

STATISTISCHE VERÖFFENTLICHUNGEN DER KULTUSMINISTERKONFERENZ

Dokumentation Nr. 224 – März 2020

**Schüler, Klassen, Lehrer
und Absolventen der Schulen
2009 bis 2018**

ISSN 0561-7839 (Statistische Veröffentlichungen
der Kultusministerkonferenz)

ISSN 0722-5555 (Schüler, Klassen, Lehrer
und Absolventen der Schulen)

Herausgegeben vom
Sekretariat der Ständigen Konferenz
der Kultusminister der Länder
in der Bundesrepublik Deutschland

Taubenstraße 10

10117 Berlin

Telefon: 030 25418-499

Telefax: 030 25418-450

E-mail: statistik@kmk.org

www.kmk.org

Inhaltsverzeichnis

| | Seite |
|--|--------------|
| Vorwort des Generalsekretärs der Kultusministerkonferenz | IV |
| Vorbemerkung | V |
| Ergebniszusammenfassung | VI |
| I Schüler, Klassen und Lehrer | VII |
| 1 Entwicklung der Schülerzahlen | VII |
| 2 Verteilung der Schülerzahlen in der Sekundarstufe I | XV |
| 3 Lehrkräfte | XVIII |
| 4 Relationen | XXIII |
| 4.1 Klassenfrequenzen (Schüler je Klasse) | XXIII |
| 4.2 Schüler-Lehrer-Relation | XXIV |
| 4.3 Erteilte Unterrichtsstunden je Schüler | XXV |
| 4.4 Erteilte Unterrichtsstunden je Klasse | XXVI |
| II Absolventen der Schulen | XXVII |
| 1 Allgemeinbildende Schulen | XXVII |
| 2 Berufliche Schulen | XXIX |
| 3 Absolventen mit Hochschul- und Fachhochschulreife | XXXIV |
| Literaturverzeichnis | XXXV |
| Tabellenteil | -1- |
| Anlagen | |
| - Schulartenzuordnung | |
| - Übersicht zu den Schulstrukturreformen | |

Vorwort

Die Dokumentation „Schüler, Klassen, Lehrer und Absolventen der Schulen“ ist eine der wichtigsten Veröffentlichungen der Kultusministerkonferenz. Seit 1961 werden die Daten über die Schüler, Klassen, Lehrer und Schulabsolventen für die einzelnen Länder fortgeschrieben und liegen hier in aktualisierter und neu bearbeiteter Form vor. Seit der Dokumentation Nr. 204 (2012) wird ein geändertes Berichtsformat präsentiert, das zusätzliche Informationen aus dem Analyseband der Kultusministerkonferenz „Schulen in Deutschland – Zahlen, Fakten, Analysen“ bereitstellt und durch übersichtliche Grafiken ergänzt wird.

Wer zum Beispiel wissen möchte, wie sich die Anzahl der Schüler in den vergangenen Jahren entwickelt hat und sich auf die einzelnen Schularten verteilt, welche Abschlüsse erzielt werden oder wie sich die Kennziffern in Relationen zueinander darstellen, findet in unserer Publikation Antworten mit zahlreichen Zusatzinformationen. Der Band leistet damit einen zentralen Beitrag zur Information über Strukturen und Entwicklungen im Schulwesen Deutschlands.

Udo Michallik

Generalsekretär der Kultusministerkonferenz

Vorbemerkung

In dem Zahlenwerk werden für jede Schulart und Schulstufe einige für Vergleiche wichtige Verhältniszahlen nachgewiesen. Dies sind die Relationen „Schüler je Klasse bzw. Schüler je Lehrer“, die „erteilten Unterrichtsstunden je Schüler bzw. je Klasse“ und die „Abgangs- und Absolventen-Quoten“ bezogen auf die gleichaltrige Wohnbevölkerung. Grundsätzlich werden nur Schuljahre, keine Kalenderjahre berichtet.¹

Bei der Verwendung der Daten - insbesondere bei einem Vergleich mit anderen Statistiken - werden Lehrkräfte in den statistischen Veröffentlichungen der Kultusministerkonferenz als **Vollzeitlehrer-Einheit** dargestellt.

Zur Vollzeitlehrer-Einheit werden zusammengezählt

- die Vollzeitlehrkräfte als Personen und
- die mit den Pflichtstunden in Vollzeitlehrer-Einheiten umgerechneten vergüteten Stunden der in Teilzeit oder stundenweise beschäftigten Lehrkräfte sowie der selbständige Unterricht der Anwärter und Referendare und der von Lehrkräften geleistete Mehrunterricht.

Die Ergebnisse für vergangene Berichtsjahre können mit Erscheinen der jeweils aktuellen Dokumentation wegen Änderungen bei den Zuordnungen oder durch nachträgliche Datenkorrekturen geringfügig variieren.

Zur Information über die weiteren hinter den statistischen Zahlen stehenden länderübergreifenden Definitionen steht der „Definitionenkatalog zur Schulstatistik“ im Internet unter:

<https://www.kmk.org/dokumentation-statistik/statistik/schulstatistik/definitionenkatalog.html> zur Verfügung.

Aus Gründen der besseren Lesbarkeit – insbesondere der komplexen Tabellen – wird bei Personenbezeichnungen lediglich die kürzere männliche Form verwendet, obgleich beide Geschlechter einbezogen sind.

¹ In diesem Bericht werden die Jahre 2009 bis 2018 berichtet, was den Schuljahren 2009/10 bis 2018/19 entspricht.

ERGEBNISZUSAMMENFASSUNG

Das Bildungssystem ist eng mit der Bevölkerungsentwicklung verbunden. Das Verständnis der quantitativen Entwicklung des Bildungssystems setzt daher das Verständnis der demographischen Prozesse der letzten Jahrzehnte voraus.²

Im Zentrum der quantitativen Entwicklung des Schulwesens steht die Zahl der Schüler, Klassen, Lehrkräfte, der erteilten Unterrichtsstunden sowie der Abgänger und Absolventen aus allgemeinbildenden und beruflichen Schulen.

Die Daten sind nach Schulstufen und Schularten sowie nach Ländern gegliedert. Die Dokumentation umfasst einen Zeitraum von 10 Jahren und wird jährlich aktualisiert. Die Daten beruhen auf einer Umfrage der Kultusministerkonferenz unter den für die Schulen zuständigen Ministerien der Länder.

² Zur Bevölkerungsentwicklung und deren Einfluss auf die Zahl der Schüler wird in der regelmäßig erscheinenden Dokumentation zur Vorausberechnung der Zahl der Schüler sowie der Absolventen der Schulen näher eingegangen. (Siehe Dokumentation 222: Vorausberechnung der Schüler- und Absolventenzahlen 2018 – 2030, Dezember 2019).

I Schüler, Klassen und Lehrer

1 Entwicklung der Schülerzahlen

Von 1991 bis 1998 stieg die Zahl der Schüler im gesamten Bundesgebiet von 11,6 Mio. auf 12,7 Mio. an. Nachdem bereits im Jahr 1998 eine Stagnation zu verzeichnen war, ging die Zahl 1999 erstmals seit der Wiedervereinigung zurück. Seit 1998 sank die Zahl der Schüler um insgesamt ca. 1,8 Mio. auf 10,8 Mio. im Jahr 2018, wobei sich gegenüber dem Vorjahr ein leichter Rückgang um 57.100 Schüler (-0,5%) zeigt.

Tabelle 1 Schüler in Deutschland 2009 bis 2018

| Jahr | Bestand | Veränderung gegenüber dem Vorjahr | |
|------|-----------------|-----------------------------------|-------|
| | Schüler in 1000 | | % |
| 2009 | 11.675 | -152 | -1,3% |
| 2010 | 11.485 | -190 | -1,6% |
| 2011 | 11.291 | -194 | -1,7% |
| 2012 | 11.114 | -176 | -1,6% |
| 2013 | 10.951 | -163 | -1,5% |
| 2014 | 10.872 | -79 | -0,7% |
| 2015 | 10.832 | -40 | -0,4% |
| 2016 | 10.885 | 53 | 0,5% |
| 2017 | 10.837 | -48 | -0,4% |
| 2018 | 10.780 | -57 | -0,5% |

Die Entwicklung in den einzelnen Schulstufen variiert (siehe Grafik 1, Seite XI). Während im Vorschulbereich die Zahl der Schüler seit 2006 nahezu unverändert ist,³ sank diese in der **Primarstufe** bis 2002. Zwischen 2005 und 2006 blieb die Anzahl mit rund 3,2 Mio. relativ stabil und sank anschließend bis zum Jahr 2018 auf rund 2,9 Mio. ab. Sie lag damit um 41.600 unter der von 2009. Grafik 2 auf Seite XII zeigt, dass die Entwicklung der Schülerzahlen in der Primarstufe zwischen den ostdeutschen und westdeutschen Ländern gegensätzlich verläuft. Einem Anstieg der Schülerzahlen in den ostdeutschen Ländern (einschließlich Berlin) um etwa 81.100 (plus 16,7 %) gegenüber 2009 steht ein Rückgang in den westdeutschen Ländern um 122.700 (minus 5,0 %) gegenüber.

In der **Sekundarstufe I** geht die Zahl der Schüler seit 2002 zurück. Im Jahr 2018 besuchten rund 4,1 Mio. Schüler die entsprechenden Klassenstufen, d.h. 2.700 oder 0,7 % weniger als im Vorjahr.

Die in Grafik 3 dargestellte Entwicklung auf Seite XIII zeigt die Entwicklung der Schülerzahlen in unterschiedlichem Ausmaß. Hier sind es insbesondere die ostdeutschen Länder, die seit 2009 etwas weniger als ein Fünftel an Schülern hinzugewonnen ha-

³ Hierbei ist jedoch zu beachten, dass der Vorschulbereich, anders als z.B. die Primarstufe und die Sekundarstufe I, weniger von der demographischen Entwicklung, sondern vielmehr von schulstrukturellen Entscheidungen in den einzelnen Ländern abhängt (z.B. Abschaffung des Schulkindergartens in NW).

ben. In den westdeutschen Ländern reduzierte sich die Anzahl der Schüler um etwa ein Achtel.

Die Hauptschulen verzeichneten auch 2018 einen Rückgang mit 24.900 weniger Schülern (-6,4 %) als im Vorjahr. Bei den Realschulen fiel die Zahl gegenüber 2017 um 19.900 bzw. um 2,4 %. Bei den Integrierten Gesamtschulen (Klassenstufen 5 bis 9/10) dagegen stieg die Zahl um 4,0 % (31.800) gegenüber 2017.

Ab 2009 macht sich die veränderte Zuordnungssystematik der Einführungs- und Qualifikationsphase für das Abitur in den Sekundarstufen I und II bemerkbar. Die Schulzeitverkürzung im Gymnasium auf acht Jahre (G8) führt dazu, dass die entsprechenden Schüler in der Statistik von der Jahrgangsstufe 9 direkt in die Einführungsphase „E“ und dann in die zweijährige „Qualifikationsphase“ (Q1 und Q2) übergehen. Für diese Schüler dauert die Sekundarstufe I also nur bis zum Ende der 9. Jahrgangsstufe, dann beginnt mit „E“ die gymnasiale Oberstufe.⁴ Demnach hat die Verkürzung der Schulzeit bis zum Abitur von neun auf acht Jahre den größten Einfluss auf die Schülerzahl der Gymnasien (Klassenstufen 5 bis 9/10). Mit einem Zeitverzug wirkt sich die Entlassung von Doppeljahrgängen vor 2018 als auch die Verlängerung der Gymnasialzeit auch auf die beruflichen Schulen aus.

Andererseits lassen sich in einzelnen Ländern gegenläufige Trends feststellen. Die Rückumstellung von der achtjährigen auf die neunjährige Schulzeit an Gymnasien wirkt sich auch verstärkend auf die Schülergesamtzahl aus, da auf Grund der Verlängerung der Schulzeit an Gymnasien eine Klassenstufe hinzukommt.

Die Zahl der Schüler an Gymnasien wuchs im Vergleich zum Vorjahr um 5.200 bzw. 0,4 % auf etwa 1,4 Mio an.

⁴ Schüler, die weiter nach 13 Jahren das Abitur machen, durchlaufen vor der "E" auch weiter die 10. Jahrgangsstufe. Bei der achtjährigen Integrierten Gesamtschule, die in einigen Ländern existiert, gilt dies analog.

Tabelle 2 Schüler im Vorschulbereich, in der Primar- und Sekundarstufe I ausgewählter Schularten von 2009 bis 2018

| Schulstufe bzw. Schulart | 2009 | 2010 | 2011 | 2012 | 2013 | 2014 | 2015 | 2016 | 2017 | 2018 | Veränderung '09 bis '18 | |
|--|------------------|--------|--------|--------|--------|--------|--------|--------|--------|--------|-------------------------|--------|
| Vorschulbereich insgesamt | | | | | | | | | | | | |
| Schüler in 1.000 | 27,8 | 28,8 | 28,2 | 27,9 | 27,7 | 26,7 | 27,0 | 27,6 | 28,2 | 26,3 | | |
| Veränderung: | absolut in 1.000 | -0,2 | 1,0 | -0,6 | -0,4 | -0,2 | -1,0 | 0,2 | 0,6 | 0,6 | -1,9 | -1,5 |
| | in % | -0,8% | 3,5% | -2,0% | -1,3% | -0,6% | -3,5% | 0,9% | 2,3% | 2,2% | -6,6% | -5,4% |
| Primarstufe insgesamt | | | | | | | | | | | | |
| Schüler in 1.000 | 2952,7 | 2877,1 | 2832,1 | 2795,6 | 2772,1 | 2789,2 | 2808,9 | 2873,3 | 2903,6 | 2911,1 | | |
| Veränderung: | absolut in 1.000 | -80,6 | -75,6 | -45,0 | -36,5 | -23,5 | 17,1 | 19,6 | 64,5 | 30,3 | 7,4 | -41,6 |
| | in % | -2,7% | -2,6% | -1,6% | -1,3% | -0,8% | 0,6% | 0,7% | 2,3% | 1,1% | 0,3% | -1,4% |
| Grundschule | | | | | | | | | | | | |
| Schüler in 1.000 | 2914,9 | 2837,7 | 2790,1 | 2746,4 | 2708,4 | 2708,8 | 2716,7 | 2773,4 | 2800,4 | 2805,7 | | |
| Veränderung: | absolut in 1.000 | -82,2 | -77,1 | -47,6 | -43,8 | -38,0 | 0,4 | 7,9 | 56,7 | 26,9 | 5,4 | -109,1 |
| | in % | -2,7% | -2,6% | -1,7% | -1,6% | -1,4% | 0,0% | 0,3% | 2,1% | 1,0% | 0,2% | -3,7% |
| Sekundarstufe I insgesamt | | | | | | | | | | | | |
| Schüler in 1.000 | 4509,6 | 4420,9 | 4391,7 | 4336,8 | 4257,6 | 4189,1 | 4153,8 | 4147,1 | 4144,3 | 4141,6 | | |
| Veränderung: | absolut in 1.000 | -74,3 | -88,7 | -29,1 | -54,9 | -79,3 | -68,5 | -35,4 | -6,7 | -2,8 | -2,7 | -368,0 |
| | in % | -1,6% | -2,0% | -0,7% | -1,2% | -1,8% | -1,6% | -0,8% | -0,2% | -0,1% | -0,1% | -8,2% |
| Hauptschule | | | | | | | | | | | | |
| Schüler in 1.000 | 767,3 | 703,5 | 656,8 | 607,9 | 553,7 | 507,5 | 468,4 | 431,8 | 390,7 | 365,8 | | |
| Veränderung: | absolut in 1.000 | -55,8 | -63,7 | -46,8 | -48,9 | -54,2 | -46,2 | -39,1 | -36,6 | -41,1 | -24,9 | -401,5 |
| | in % | -6,8% | -8,3% | -6,6% | -7,4% | -8,9% | -8,3% | -7,7% | -7,8% | -9,5% | -6,4% | -52,3% |
| Realschule | | | | | | | | | | | | |
| Schüler in 1.000 | 1221,1 | 1166,5 | 1130,0 | 1080,6 | 1015,2 | 950,7 | 900,0 | 852,8 | 816,3 | 796,4 | | |
| Veränderung: | absolut in 1.000 | -41,5 | -54,5 | -36,5 | -49,4 | -65,4 | -64,5 | -50,7 | -47,2 | -36,5 | -19,9 | -424,7 |
| | in % | -3,3% | -4,5% | -3,1% | -4,4% | -6,1% | -6,3% | -5,3% | -5,2% | -4,3% | -2,4% | -34,8% |
| Gymnasium (Klassenstufen 5 bis 9/10)* | | | | | | | | | | | | |
| Schüler in 1.000 | 1579,6 | 1521,4 | 1517,1 | 1493,6 | 1460,8 | 1432,7 | 1418,3 | 1417,1 | 1442,6 | 1447,8 | | |
| Veränderung: | absolut in 1.000 | -35,1 | -58,1 | -4,3 | -23,5 | -32,9 | -28,0 | -14,4 | -1,2 | 25,5 | 5,2 | -131,7 |
| | in % | -2,2% | -3,7% | -0,3% | -1,5% | -2,2% | -1,9% | -1,0% | -0,1% | 1,8% | 0,4% | -8,3% |
| Integrierte Gesamtschule (Klassenstufen 5 bis 9/10) | | | | | | | | | | | | |
| Schüler in 1.000 | 438,0 | 484,1 | 523,8 | 565,5 | 614,4 | 660,3 | 705,7 | 760,5 | 803,8 | 835,6 | | |
| Veränderung: | absolut in 1.000 | 22,7 | 46,1 | 39,8 | 41,7 | 49,0 | 45,9 | 45,4 | 54,8 | 43,3 | 31,8 | 397,6 |
| | in % | 5,5% | 10,5% | 8,2% | 8,0% | 8,7% | 7,5% | 6,9% | 7,8% | 5,7% | 4,0% | 90,8% |
| Förderschulen | | | | | | | | | | | | |
| Schüler in 1.000 | 387,8 | 377,9 | 365,7 | 355,1 | 343,3 | 335,0 | 322,5 | 318,0 | 317,5 | 321,0 | | |
| Veränderung: | absolut in 1.000 | -5,7 | -9,9 | -12,2 | -10,6 | -11,8 | -8,3 | -12,5 | -4,5 | -0,5 | 3,5 | -66,8 |
| | in % | -1,4% | -2,5% | -3,2% | -2,9% | -3,3% | -2,4% | -3,7% | -1,4% | -0,2% | 1,1% | -17,2% |

Die Schulen der **Sekundarstufe II** wurden im Jahr 2018 von 3,4 Mio. Schülern und damit von 63.500 (-1,8 %) weniger als im Vorjahr besucht. Davon gingen 930.600 Schüler der Sekundarstufe II in eine allgemeinbildende Oberstufe. Dies entspricht einem Rückgang von 22.600 (2,4 %) gegenüber dem Vorjahr.

Ungefähr 2,4 Mio. Schüler der Sekundarstufe II besuchten berufliche Schulen, davon 893.200 Bildungsgänge der Vollzeitform und rund 1,6 Mio. der Teilzeitform. Die Zahl der beruflichen Vollzeitschüler sank gegenüber 2017 um 4,9 %. Die Zahl der Teilzeitschüler ging ebenfalls leicht (um 0,3 %) zurück.

Wie Grafik 4 auf Seite XIV zeigt, verlief die Entwicklung der Schülerzahlen in der gesamten Sekundarstufe II im Vergleich der Länder ähnlich wie in der Sekundarstufe I.

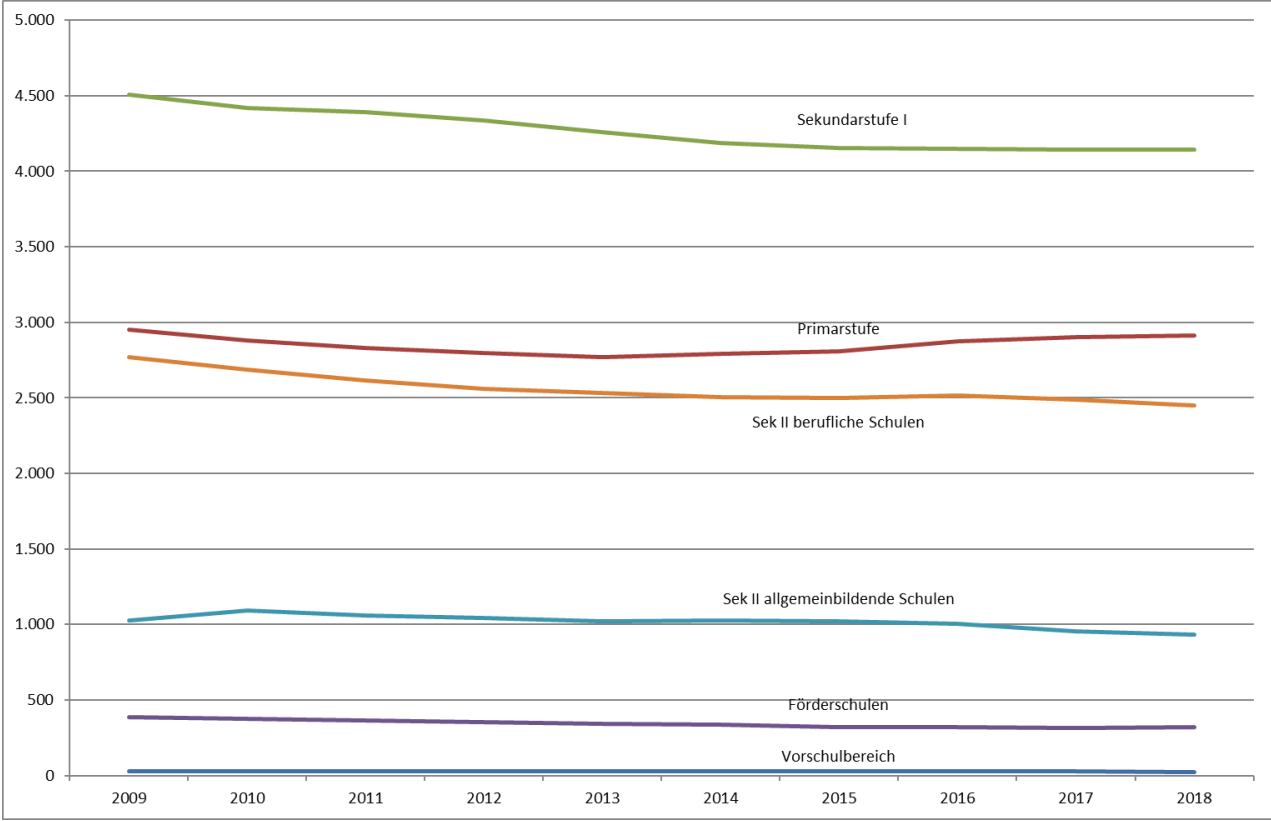
Wie auch für die Sekundarstufe I zutreffend, sind die westdeutschen Flächenländer vom Rückgang der unter 30-Jährigen in dem betrachteten Zeitraum etwas weniger betroffen als die ostdeutschen Flächenländer.

Tabelle 3 Schüler in der Sekundarstufe II ausgewählter Schularten von 2009 bis 2018

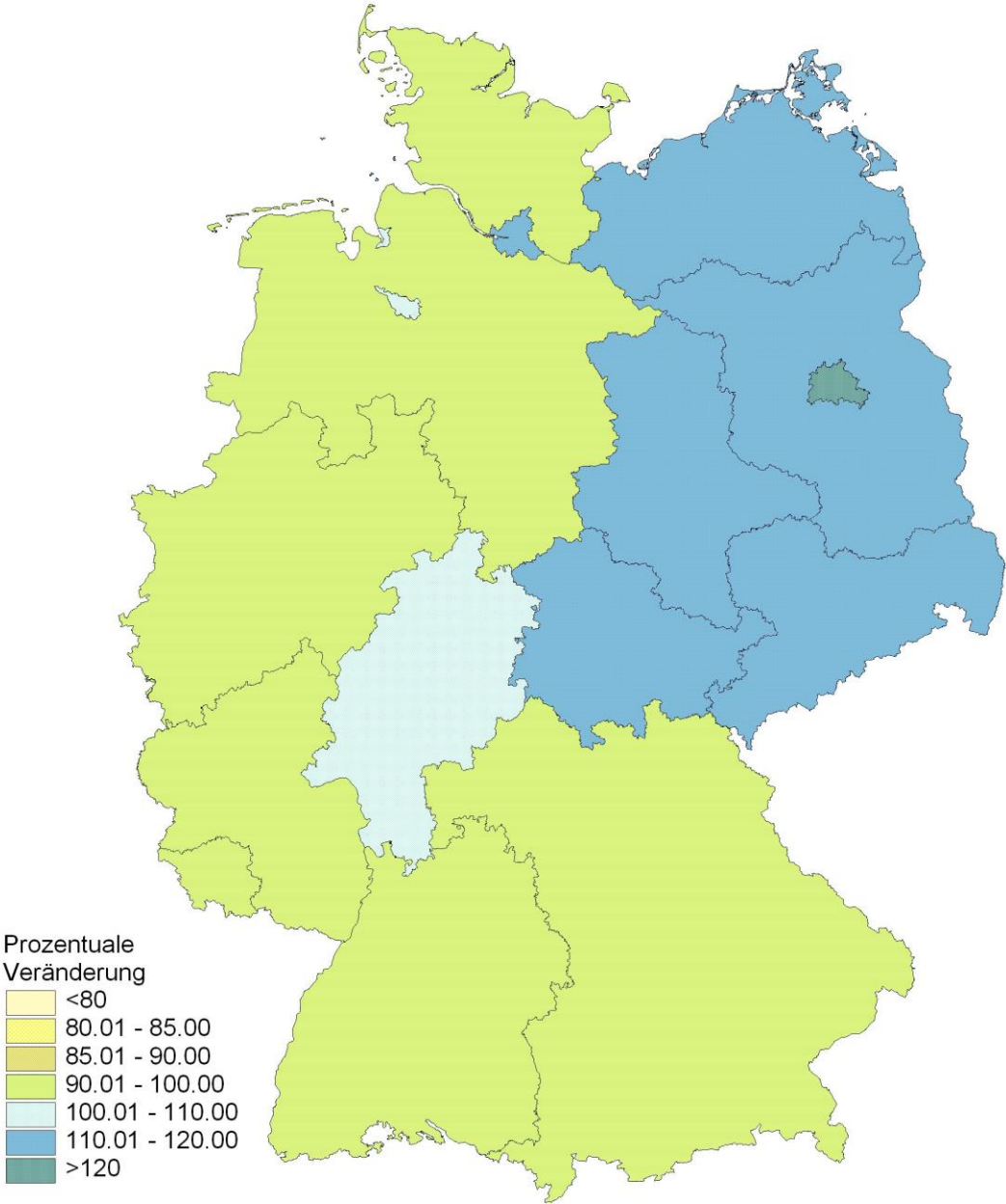
| Schulstufe bzw. Schulart | 2009 | 2010 | 2011 | 2012 | 2013 | 2014 | 2015 | 2016 | 2017 | 2018 | Veränderung '09 bis '18 | |
|--|------------------|--------|--------|--------|--------|--------|--------|--------|--------|--------|-------------------------|--------|
| Sekundarstufe II insgesamt | | | | | | | | | | | | |
| Schüler in 1.000 | 3796,7 | 3780,3 | 3672,9 | 3598,8 | 3550,0 | 3532,0 | 3519,6 | 3518,9 | 3443,5 | 3380,0 | | |
| Veränderung: | absolut in 1.000 | 8,6 | -16,3 | -107,4 | -74,1 | -48,8 | -18,0 | -12,5 | -0,7 | -75,3 | -63,5 | -416,7 |
| | in % | 0,2% | -0,4% | -2,8% | -2,0% | -1,4% | -0,5% | -0,4% | 0,0% | -2,1% | -1,8% | -11,0% |
| Sekundarstufe II allgemeinbildend insgesamt | | | | | | | | | | | | |
| Schüler in 1.000 | 1027,9 | 1092,3 | 1060,4 | 1041,4 | 1019,3 | 1026,0 | 1022,9 | 1003,7 | 953,2 | 930,6 | | |
| Veränderung: | absolut in 1.000 | 45,7 | 64,5 | -31,9 | -19,0 | -22,1 | 6,7 | -3,1 | -19,3 | -50,5 | -22,6 | -97,3 |
| | in % | 4,7% | 6,3% | -2,9% | -1,8% | -2,1% | 0,7% | -0,3% | -1,9% | -5,0% | -2,4% | -9,5% |
| Gymnasium (Einführungs- und Qualifikationsphase) | | | | | | | | | | | | |
| Schüler in 1.000 | 895,8 | 953,7 | 916,0 | 893,9 | 869,2 | 870,3 | 859,5 | 836,4 | 783,5 | 759,6 | | |
| Veränderung: | absolut in 1.000 | 41,5 | 57,9 | -37,7 | -22,1 | -24,7 | 1,1 | -10,8 | -23,1 | -52,9 | -24,0 | -136,2 |
| | in % | 4,9% | 6,5% | -4,0% | -2,4% | -2,8% | 0,1% | -1,2% | -2,7% | -6,3% | -3,1% | -15,2% |
| Integrierte Gesamtschule (Einführungs- und Qualifikationsphase) | | | | | | | | | | | | |
| Schüler in 1.000 | 80,9 | 86,9 | 92,5 | 96,7 | 100,5 | 107,5 | 116,6 | 121,9 | 126,4 | 130,2 | | |
| Veränderung: | absolut in 1.000 | 3,3 | 6,0 | 5,5 | 4,2 | 3,8 | 7,1 | 9,0 | 5,3 | 4,5 | 3,7 | 49,2 |
| | in % | 4,3% | 7,5% | 6,4% | 4,6% | 3,9% | 7,0% | 8,4% | 4,6% | 3,7% | 3,0% | 60,9% |
| Sekundarstufe II beruflich insgesamt | | | | | | | | | | | | |
| Schüler in 1.000 | 2768,8 | 2688,0 | 2612,5 | 2557,4 | 2530,7 | 2506,0 | 2496,6 | 2515,2 | 2490,3 | 2449,4 | | |
| Veränderung: | absolut in 1.000 | -37,2 | -80,8 | -75,5 | -55,1 | -26,7 | -24,7 | -9,4 | 18,6 | -24,9 | -40,9 | -319,4 |
| | in % | -1,3% | -2,9% | -2,8% | -2,1% | -1,0% | -1,0% | -0,4% | 0,7% | -1,0% | -1,6% | -11,5% |
| Sekundarstufe II beruflich, Vollzeitform | | | | | | | | | | | | |
| Schüler in 1.000 | 947,7 | 934,0 | 914,8 | 896,6 | 901,3 | 911,3 | 930,5 | 957,9 | 939,1 | 893,2 | | |
| Veränderung: | absolut in 1.000 | 3,3 | -13,6 | -19,2 | -18,2 | 4,7 | 10,0 | 19,2 | 27,4 | -18,9 | -45,9 | -54,5 |
| | in % | 0,3% | -1,4% | -2,1% | -2,0% | 0,5% | 1,1% | 2,1% | 2,9% | -2,0% | -4,9% | -5,7% |
| Sekundarstufe II beruflich, Teilzeitform | | | | | | | | | | | | |
| Schüler in 1.000 | 1821,1 | 1754,0 | 1697,7 | 1660,8 | 1629,4 | 1594,7 | 1566,1 | 1557,3 | 1551,3 | 1556,2 | | |
| Veränderung: | absolut in 1.000 | -40,4 | -67,2 | -56,3 | -36,9 | -31,4 | -34,7 | -28,6 | -8,8 | -6,0 | 4,9 | -264,9 |
| | in % | -2,2% | -3,7% | -3,2% | -2,2% | -1,9% | -2,1% | -1,8% | -0,6% | -0,4% | 0,3% | -14,5% |

MV (2008), SL (2009), HH (2010), BY und NI (2011), BW, BE, BB und HB (2012), NW und HE [1,5] (2013), SH (2016): Doppelentlassjahrgang.

Grafik 1 **Entwicklung der Schülerzahl nach Schulstufen 2009 bis 2018**

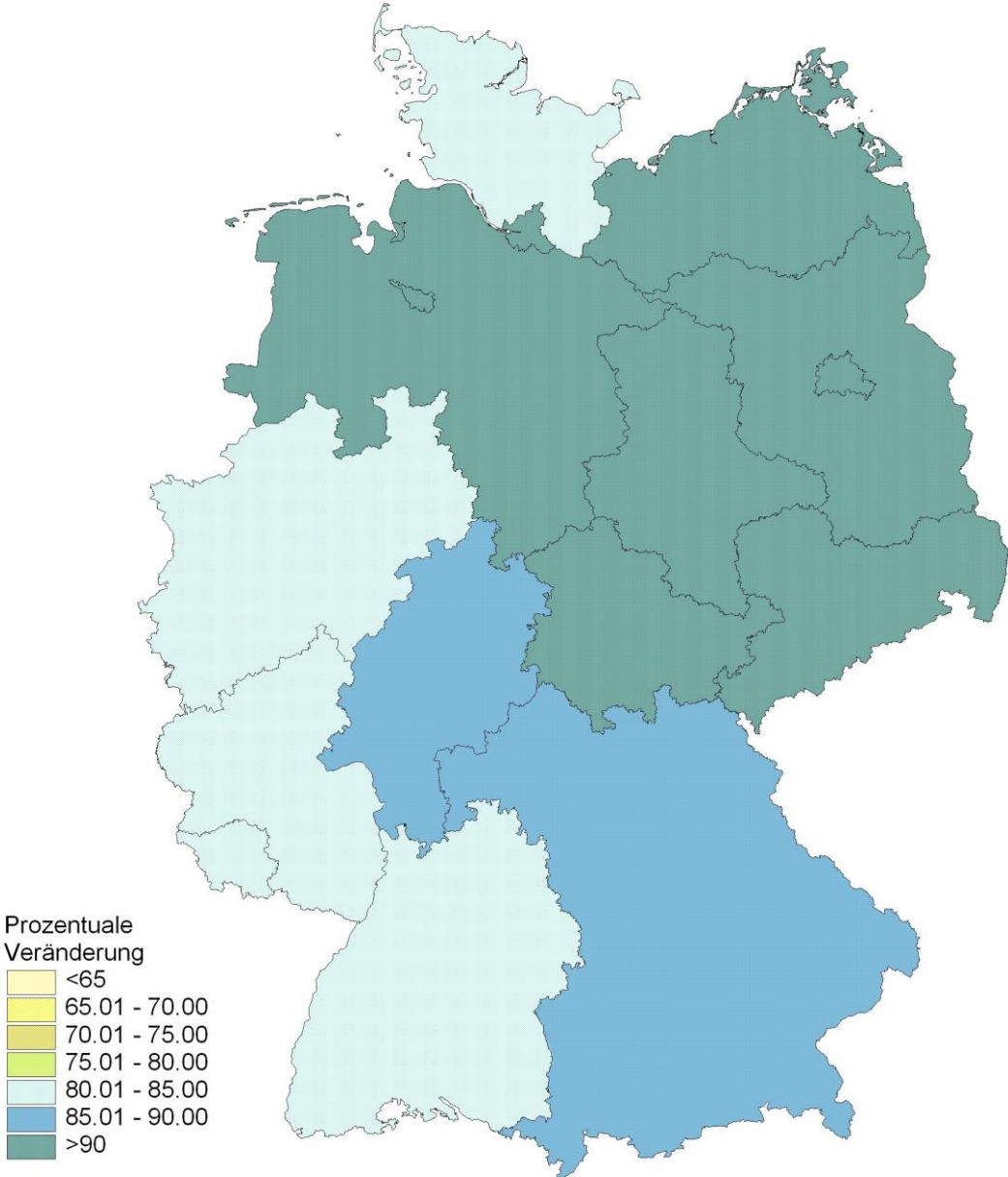


Grafik 2 **Entwicklung der Anzahl der Schüler in der Primarstufe in den Ländern zwischen 2009 bis 2018**



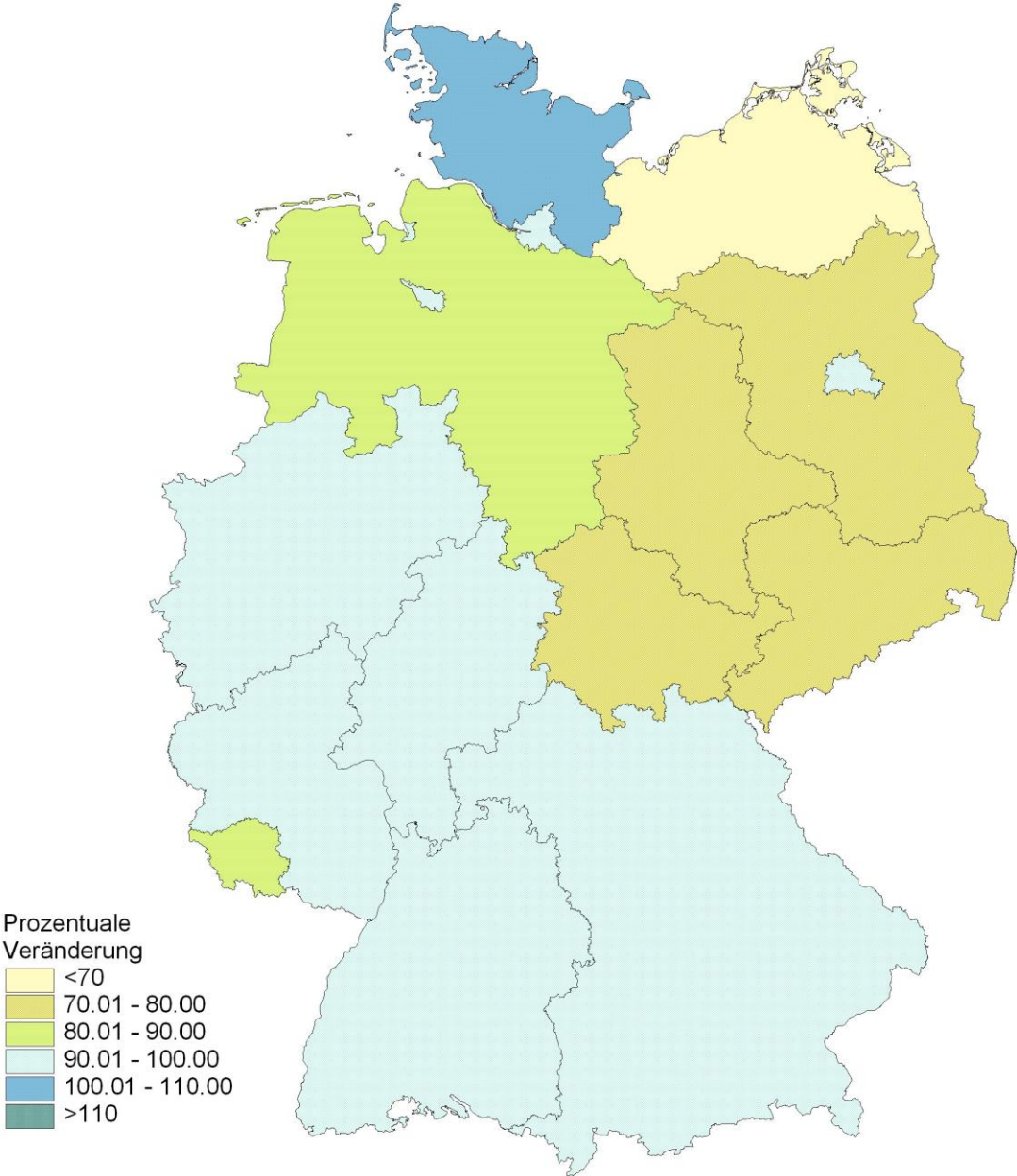
Quelle: Berechnungen der KMK, eigene Darstellung.

Grafik 3 **Entwicklung der Anzahl der Schüler in der Sekundarstufe I in den Ländern zwischen 2009 bis 2018**



Quelle: Berechnungen der KMK, eigene Darstellung.

Grafik 4 **Entwicklung der Anzahl der Schüler in der Sekundarstufe II in den Ländern zwischen 2009 bis 2018**



Quelle: Berechnungen der KMK, eigene Darstellung.

2 Verteilung der Schülerzahlen in der Sekundarstufe I

Die **Verteilung der Schüler auf die Schularten der allgemeinbildenden Schulen** (Messgröße für den Übergang von der Grundschule auf weiterführende Schulen) lässt sich besonders deutlich anhand der Klassenstufe 8 darstellen, in der die Übergänge auf die verschiedenen Schularten der Sekundarstufe I in allen Ländern abgeschlossen sind.

Diese Verteilung kann auf verschiedene Weise analysiert werden und gibt Auskunft zu spezifischen Fragestellungen. Zum einen informiert ein intertemporaler Vergleich der Verteilung der Schüler in Klassenstufe 8 auf verschiedene Schularten, wie sich der relative Stellenwert bestimmter Schularten entwickelt. Zum anderen gibt ein Vergleich der Länder untereinander Aufschluss über verschiedene Strategien hinsichtlich des Schulangebots sowie über die quantitative Bedeutung der Schularten (siehe Grafik 5).

In der zeitlichen Entwicklung der Verteilung der Schüler in Klassenstufe 8 auf die verschiedenen Schularten lässt sich ein eindeutiger Trend identifizieren: Die Zahl der Hauptschüler ist stark rückläufig. Besuchten im Jahr 2009 noch 145.400 (17,6 %) der damals 825.800 Schüler in der achten Klasse die Hauptschule, so waren es 2018 mit 69.600 (9,0 %) mehr als die Hälfte weniger.

Eine rückläufige Entwicklung zeigt sich auch für die Zahl der Realschüler, wobei der Anteil der Schüler in dieser Schulart ebenfalls abnahm. Besuchten im Jahr 2009 noch 212.800 Schüler mit einem Anteil an allen Achtklässlern von 25,8 % die Realschulen, waren es 2018 nur noch 139.300 Schüler (18,0 %).

Daraus leitet sich die Frage ab, welche Schularten vom relativen Rückgang der Zahl der Schüler der Hauptschulen und Realschulen profitierten.

Die Mehrzahl der Länder hat ihre Haupt- und Realschulen beinahe vollständig in Schularten mit mehreren Bildungsgängen sowie in Integrierte Gesamtschulen, die mindestens 2 Abschlussoptionen eröffnen, überführt oder beabsichtigt die Abschaffung der Haupt- und Realschulen.

Folglich stieg der Anteil an Schülern in Schularten mit mehreren Bildungsgängen gemessen an allen Schülern der Klassenstufe 8 bundesweit von 2009 bis 2018 von 7,1 % auf 12,4 % an. Absolut wuchs die Zahl der Schüler dieser Schularten in Klassenstufe 8 in diesem Zeitraum von 58.300 auf 95.700 an. Ein noch deutlicherer Anstieg zeigt sich bei der absoluten Schülerzahl der Integrierten Gesamtschulen. Besuchten in 2009 erst 73.100 Schüler diese Schulart, waren es in 2018 bereits 151.200. Somit stieg der Anteil an allen Schülern in dieser Klassenstufe von 8,9 % auf 19,5 %.

Trotz der genannten Veränderungen besuchen etwa 63,6 % der Schüler Schularten des dreigliedrigen Schulwesens, nämlich Hauptschule, Realschule oder Gymnasium.

Tabelle 4 Verteilung der Schüler auf die Schularten in Klassenstufe 8 in den Jahren 2009 bis 2018

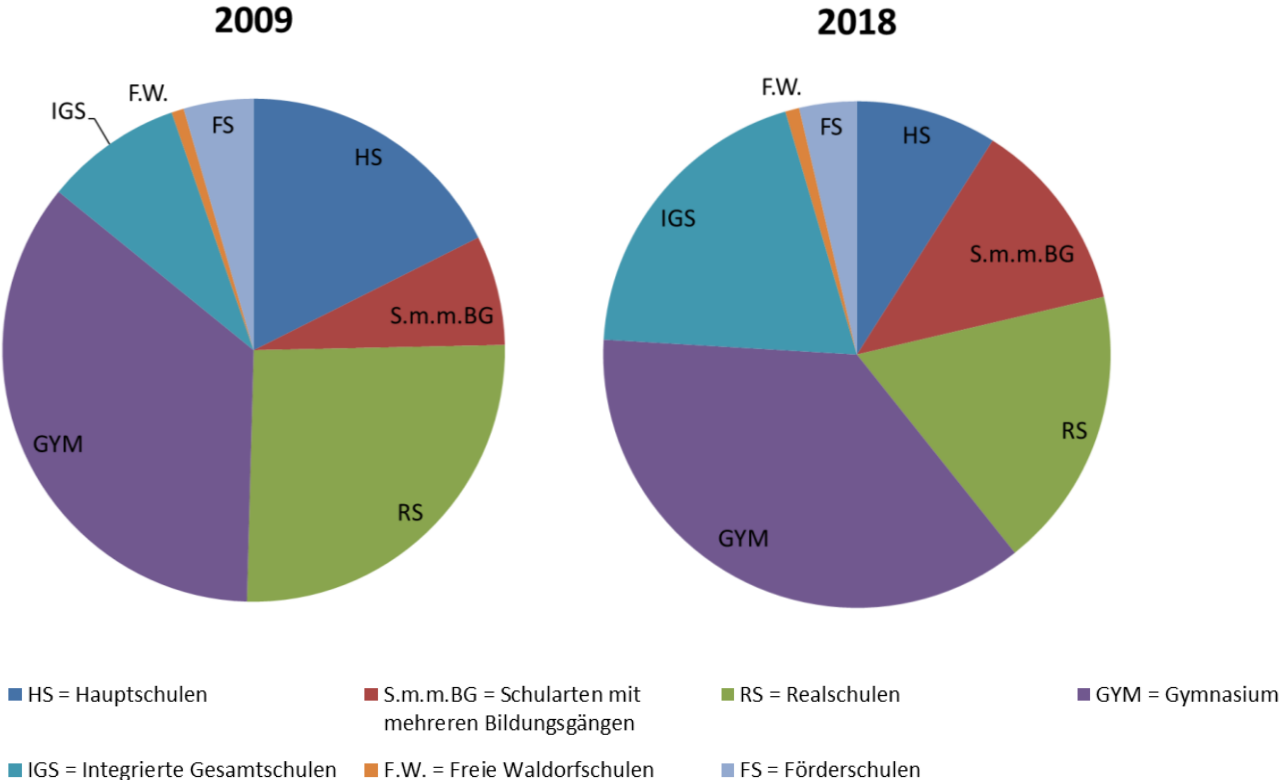
| Schulart | 2009 | 2010 | 2011 | 2012 | 2013 | 2014 | 2015 | 2016 | 2017 | 2018 |
|---|--------|--------|--------|--------|--------|--------|--------|--------|--------|--------|
| Hauptschulen | | | | | | | | | | |
| Schüler in 1.000 | 145,4 | 142,7 | 129,0 | 120,3 | 114,0 | 105,4 | 93,5 | 84,7 | 74,9 | 69,6 |
| Anteil | 17,6% | 16,6% | 15,3% | 14,4% | 13,9% | 13,3% | 12,0% | 10,8% | 9,8% | 9,0% |
| Schularten mit mehreren Bildungsgängen | | | | | | | | | | |
| Schüler in 1.000 | 58,3 | 67,3 | 69,9 | 72,9 | 73,9 | 80,0 | 92,0 | 95,5 | 94,7 | 95,7 |
| Anteil | 7,1% | 7,8% | 8,3% | 8,7% | 9,0% | 10,1% | 11,8% | 12,2% | 12,3% | 12,4% |
| Realschulen | | | | | | | | | | |
| Schüler/innen in 1.000 | 212,8 | 214,7 | 202,1 | 190,3 | 187,6 | 171,9 | 155,1 | 148,0 | 138,3 | 139,3 |
| Anteil | 25,8% | 25,0% | 24,0% | 22,7% | 22,8% | 21,7% | 19,8% | 18,9% | 18,0% | 18,0% |
| Gymnasium | | | | | | | | | | |
| Schüler in 1.000 | 292,5 | 311,6 | 305,1 | 303,8 | 296,9 | 283,7 | 282,9 | 284,3 | 279,5 | 284,0 |
| Anteil | 35,4% | 36,3% | 36,2% | 36,2% | 36,1% | 35,8% | 36,2% | 36,2% | 36,4% | 36,6% |
| Integrierte Gesamtschulen | | | | | | | | | | |
| Schüler in 1.000 | 73,1 | 78,7 | 94,5 | 104,5 | 106,8 | 108,0 | 117,7 | 132,1 | 145,9 | 151,2 |
| Anteil | 8,9% | 9,2% | 11,2% | 12,5% | 13,0% | 13,6% | 15,0% | 16,8% | 19,0% | 19,5% |
| Freie Waldorfschulen | | | | | | | | | | |
| Schüler in 1.000 | 6,6 | 6,7 | 7,0 | 7,1 | 7,1 | 6,8 | 7,0 | 7,0 | 6,9 | 6,9 |
| Anteil | 0,8% | 0,8% | 0,8% | 0,8% | 0,9% | 0,9% | 0,9% | 0,9% | 0,9% | 0,9% |
| Förderschulen | | | | | | | | | | |
| Schüler in 1.000 | 37,2 | 36,4 | 35,5 | 39,2 | 36,4 | 35,7 | 34,3 | 33,3 | 27,9 | 28,4 |
| Anteil | 4,5% | 4,2% | 4,2% | 4,7% | 4,4% | 4,5% | 4,4% | 4,2% | 3,6% | 3,7% |
| Insgesamt | | | | | | | | | | |
| Schüler in 1.000 | 825,8 | 858,1 | 843,1 | 838,1 | 822,7 | 791,5 | 782,4 | 784,9 | 768,1 | 775,1 |
| Anteil | 100,0% | 100,0% | 100,0% | 100,0% | 100,0% | 100,0% | 100,0% | 100,0% | 100,0% | 100,0% |

Im Jahr 2018 besuchte der relativ größte Anteil der Schüler der Klassenstufe 8 das Gymnasium (mehr als ein Drittel), gefolgt von den Integrierten Gesamtschulen (19,5 %), den Realschulen (18,0 %), den Schulen mit mehreren Bildungsgängen (12,4 %) und den Hauptschulen (9,0 %).

Die Förderschulen wurden im Jahr 2018 von rund 28.400 Schülern (3,7 %) besucht. Dies bedeutet gegenüber 2009, als 37.200 Schüler zur Förderschule gingen, eine Abnahme um etwas mehr als ein Viertel (23,7 %). Dies ist auch darauf zurückzuführen, dass im Rahmen der Umsetzung der Inklusion eine Verlagerung von Schülern mit sonderpädagogischem Förderbedarf in die allgemeinen Schulen stattgefunden hat.⁵

⁵ Für detailliertere statistische Auswertungen steht die KMK-Dokumentation "Sonderpädagogische Förderung in Schulen" zur Verfügung. Im Vordergrund stehen die Zahlen zu Schülern mit sonderpädagogischem Förderbedarf, die differenziert nach Förderschule und allgemeinen Schulen (seit dem Jahr 1999) sowie nach Ländern dargestellt werden. Neben den Absolutzahlen werden mit der Förderquote und der Förderschulbesuchsquote in dieser Dokumentation auch wichtige Kennzahlen veröffentlicht.

Grafik 5 Verteilung der Schüler auf die Schularten in Klassenstufe 8 in 2009 und 2018



3 Lehrkräfte

In Deutschland waren 2018 insgesamt knapp 811.000 Personen als Lehrkräfte beschäftigt. Das Gros der Lehrkräfte entfiel mit gut 685.600 auf die allgemeinbildenden Schulen. An den beruflichen Schulen unterrichteten 125.500 Lehrkräfte.

Lehrkräfte sind mit unterschiedlichem Beschäftigungsumfang an den Schulen tätig. Anhand der Unterscheidung von vollzeit- und teilzeitbeschäftigten Lehrkräften bzw. stundenweise beschäftigten Lehrkräften, die mit weniger als 50 % der Regelpflichtstunden einer vollbeschäftigten Lehrkraft tätig sind, erfolgt eine Grobgliederung des Lehrerbstandes.⁶

Die Wochenpflichtstundenzahl der Lehrkräfte reicht von einer bis zu 31 Unterrichtsstunden. Wegen dieser großen Bandbreite lässt die Gesamtzahl aller Personen, die als Lehrkräfte an den Schulen tätig sind, kaum eine Aussage über die verfügbaren Personalkapazitäten und deren zeitliche Entwicklung zu. Wechseln Lehrkräfte von einem Vollzeit- in ein Teilzeitbeschäftigungsverhältnis, so werden durch diese Reduzierung des Beschäftigungsumfangs Stellenanteile bzw. Personalmittel frei, die für Neueinstellungen genutzt werden können. Auf diese Weise kann die Anzahl der Lehrkräfte (in Personen) steigen, ohne dass sich dadurch die Personalkapazität ausweitet und sich das Stundenvolumen erhöht. Zur Beschreibung der Personalkapazität der Schulen werden deshalb die teilzeitbeschäftigten Lehrkräfte in **Vollzeitlehrer-Einheiten** umgerechnet.

Eine Vollzeitlehrer-Einheit entspricht einer voll belegten Stelle. Diese kann von Land zu Land und von Schulart zu Schulart einer unterschiedlichen Zahl von zu leistenden und vergüteten Stunden entsprechen. Obwohl die statistische Rechengröße „Vollzeitlehrer-Einheit“ am Begriff der Stelle anknüpft, besteht selbst für den öffentlichen Schulbereich keine völlige Übereinstimmung mit den in den Länderhaushalten ausgewiesenen Planstellen. Dies liegt daran, dass einerseits nicht alle Lehrkräfte auf Planstellen geführt werden, und dass andererseits ein Teil der Lehrkräfte, die Haushaltsstellen besetzen, an andere Dienststellen (Schulämter, Bezirksregierungen, Einrichtungen der Fort- und Weiterbildung etc.) abgeordnet sind und deshalb bei der Berechnung der Vollzeitlehrer-Einheiten unberücksichtigt bleiben.

In den Vollzeitlehrer-Einheiten enthalten sind folglich die Kapazitäten für die Erteilung von Unterricht sowie für die Gewährung von Anrechnungs- und Ermäßigungsstunden. Rund 90 Prozent der durch die Vollzeitlehrer-Einheiten beschriebenen Kapazitäten werden für die Erteilung von Unterricht verwendet, hauptsächlich für den gemäß Stundenplan vorgesehenen Unterricht, aber z.B. auch für Ganztagsunterricht oder für Vertretungsreserven, die im Falle kurzfristig auftretender Abwesenheiten von Lehrkräften eingesetzt werden. Die mit der Gewährung von Anrechnungs- und Ermä-

gungsstunden verbundene Reduzierung der Pflichtstundenzahl von Lehrkräften dient dazu, einen Ausgleich für außerunterrichtliche Tätigkeiten oder besondere dienstliche Belastungen zu schaffen bzw. verminderter Leistungsfähigkeit auf Grund von Alter oder Schwerbehinderung Rechnung zu tragen.

Anhand der Vollzeitlehrer-Einheiten wird also die Versorgung der Schulen mit Lehrern beschrieben, wobei zu berücksichtigen ist, dass es z.B. aufgrund der Teilnahme von Lehrkräften an Arbeitszeitmodellen zu Abweichungen der Stellenbelegung von der tatsächlich vorhandenen Kapazität kommt. Einfluss auf den Grad der Unterrichtsversorgung hat zudem die Höhe des Pflichtstundenmaßes einer Vollzeit-Lehrkraft.

Im Schuljahr 2018/2019 gab es in Deutschland 750.000 Vollzeitlehreinheiten.

Mit 305.800 gehörten im Jahr 2018 die meisten (40,8 %) Vollzeitlehrer-Einheiten der Sekundarstufe I an. Ihre absolute Zahl ist seit 2009 um 10.500 (3,5 %) angestiegen, ihr Anteil an allen Lehrern hat sich von 40,7 % auf 40,8 % nur sehr geringfügig verändert.

Auf die Primarstufe entfielen gut 183.300 Vollzeitlehrer-Einheiten, 17.300 (10,4 %) mehr als 2009.

Auch hat sich die Zahl der Vollzeitlehrer-Einheiten in der Sekundarstufe II seit 2009 von gut 194.800 um 3.200 (1,6 %) auf rund 197.900 erhöht. Im Jahr 2018 standen den beruflichen Schulen 118.500 Vollzeitlehrer-Einheiten und damit 500 (0,5 %) mehr als 2009 zur Verfügung.

⁶ Lehramtsanwärter und Referendare werden den stundenweise Beschäftigten zugeordnet, auch wenn sie mit mehr als 50 % der Regelpflichtstundenzahl unterrichten.

Tabelle 5 Vollzeitlehrereinheiten im Vorschulbereich, in der Primar- und Sekundarstufe I ausgewählter Schularten von 2009 bis 2018

| Schulstufe bzw. Schulart | 2008 | 2009 | 2010 | 2011 | 2012 | 2013 | 2014 | 2015 | 2016 | 2017 | 2018 | Veränderung '09 bis '18 |
|--|------------------|-------|-------|-------|-------|-------|-------|-------|-------|-------|-------|-------------------------|
| Vorschulbereich insgesamt | | | | | | | | | | | | |
| VZLE in 1.000 | 3,0 | 3,0 | 3,0 | 2,9 | 2,9 | 2,8 | 2,7 | 2,7 | 2,8 | 2,8 | 2,6 | |
| Veränderung: | absolut in 1.000 | 0,1 | 0,0 | 0,0 | 0,0 | -0,1 | 0,0 | -0,1 | 0,0 | 0,0 | 0,1 | -0,2 |
| | in % | 3,9% | -0,9% | 0,3% | -1,5% | -2,0% | -1,1% | -4,4% | 1,7% | 0,4% | 2,7% | -6,9% |
| Primarstufe insgesamt | | | | | | | | | | | | |
| VZLE in 1.000 | 164,1 | 166,0 | 165,7 | 166,6 | 168,0 | 168,7 | 170,7 | 172,9 | 176,6 | 180,0 | 183,3 | |
| Veränderung: | absolut in 1.000 | 0,2 | 1,9 | -0,3 | 0,9 | 1,3 | 0,8 | 1,9 | 2,2 | 3,8 | 3,4 | 3,3 |
| | in % | 0,1% | 1,2% | -0,2% | 0,6% | 0,8% | 0,5% | 1,1% | 1,3% | 2,2% | 1,9% | 1,8% |
| Grundschule | | | | | | | | | | | | |
| VZLE in 1.000 | 162,0 | 163,9 | 163,4 | 164,2 | 165,0 | 164,9 | 165,9 | 167,3 | 170,4 | 173,4 | 176,7 | |
| Veränderung: | absolut in 1.000 | 0,2 | 1,9 | -0,5 | 0,8 | 0,8 | -0,1 | 1,0 | 1,4 | 3,1 | 3,0 | 3,3 |
| | in % | 0,1% | 1,1% | -0,3% | 0,5% | 0,5% | -0,1% | 0,6% | 0,9% | 1,9% | 1,7% | 1,9% |
| Sekundarstufe I insgesamt | | | | | | | | | | | | |
| VZLE in 1.000 | 291,7 | 295,4 | 296,7 | 300,7 | 303,6 | 303,6 | 301,5 | 300,2 | 301,7 | 303,9 | 305,8 | |
| Veränderung: | absolut in 1.000 | -6,9 | 3,6 | 1,4 | 4,0 | 2,9 | 0,0 | -2,1 | -1,3 | 1,5 | 2,2 | 1,9 |
| | in % | -2,3% | 1,2% | 0,5% | 1,3% | 1,0% | -0,0% | -0,7% | -0,4% | 0,5% | 0,7% | 0,6% |
| Hauptschule | | | | | | | | | | | | |
| VZLE in 1.000 | 64,2 | 62,1 | 58,3 | 55,8 | 52,5 | 48,7 | 44,6 | 41,4 | 38,0 | 35,0 | 32,9 | |
| Veränderung: | absolut in 1.000 | -3,4 | -2,1 | -3,8 | -2,5 | -3,3 | -3,8 | -4,1 | -3,3 | -3,3 | -3,0 | -2,1 |
| | in % | -5,0% | -3,2% | -6,1% | -4,3% | -6,0% | -7,2% | -8,3% | -7,3% | -8,0% | -8,0% | -6,0% |
| Realschule | | | | | | | | | | | | |
| VZLE in 1.000 | 67,9 | 67,8 | 66,3 | 65,3 | 64,3 | 61,4 | 58,3 | 55,9 | 53,4 | 51,8 | 51,1 | |
| Veränderung: | absolut in 1.000 | -0,6 | -0,1 | -1,5 | -1,0 | -1,0 | -2,8 | -3,1 | -2,4 | -2,5 | -1,6 | -0,7 |
| | in % | -0,8% | -0,2% | -2,2% | -1,5% | -1,6% | -4,4% | -5,1% | -4,2% | -4,4% | -3,0% | -1,3% |
| Gymnasium (Klassenstufen 5 bis 9/10) | | | | | | | | | | | | |
| VZLE in 1.000 | 93,5 | 94,7 | 93,8 | 96,4 | 97,7 | 97,6 | 95,3 | 94,7 | 95,0 | 96,7 | 97,7 | |
| Veränderung: | absolut in 1.000 | -3,7 | 1,1 | -0,8 | 2,5 | 1,4 | -0,1 | -2,3 | -0,6 | 0,3 | 1,7 | 1,1 |
| | in % | -3,8% | 1,2% | -0,9% | 2,7% | 1,4% | -0,1% | -2,3% | -0,6% | 0,3% | 1,8% | 1,1% |
| Integrierte Gesamtschule (Klassenstufen 5 bis 9/10) | | | | | | | | | | | | |
| VZLE in 1.000 | 28,5 | 30,8 | 34,8 | 38,6 | 42,6 | 47,0 | 51,7 | 55,3 | 60,2 | 65,1 | 68,1 | |
| Veränderung: | absolut in 1.000 | 0,0 | 2,3 | 4,0 | 3,8 | 4,0 | 4,4 | 4,7 | 3,6 | 4,9 | 4,9 | 3,0 |
| | in % | 0,1% | 8,2% | 12,8% | 10,9% | 10,4% | 10,4% | 10,0% | 6,9% | 8,9% | 8,1% | 4,6% |
| Förderschulen | | | | | | | | | | | | |
| VZLE in 1.000 | 65,0 | 66,3 | 66,1 | 65,3 | 64,6 | 63,8 | 62,8 | 61,1 | 60,6 | 60,5 | 60,3 | |
| Veränderung: | absolut in 1.000 | 0,5 | 1,3 | -0,2 | -0,8 | -0,7 | -0,8 | -1,1 | -1,6 | -0,5 | -0,1 | -0,2 |
| | in % | 0,7% | 2,0% | -0,3% | -1,2% | -1,1% | -1,2% | -1,7% | -2,6% | -0,9% | -0,1% | -0,4% |

Tabelle 6 Vollzeitlehrereinheiten in der Sekundarstufe II ausgewählter Schularten von 2009 bis 2018

| Schulstufe bzw. Schulart | 2009 | 2010 | 2011 | 2012 | 2013 | 2014 | 2015 | 2016 | 2017 | 2018 | Veränderung '09 bis '18 | |
|--|------------------|-------|-------|-------|-------|-------|-------|-------|-------|-------|-------------------------|-------|
| Sekundarstufe II insgesamt | | | | | | | | | | | | |
| VZLE in 1.000 | 194,8 | 200,5 | 199,3 | 199,6 | 199,5 | 200,3 | 201,2 | 203,2 | 199,3 | 197,9 | | |
| Veränderung: | absolut in 1.000 | 5,2 | 5,8 | -1,2 | 0,3 | -0,1 | 0,8 | 0,9 | 1,9 | -3,8 | -1,4 | 3,2 |
| | in % | 2,8% | 3,0% | -0,6% | 0,2% | -0,1% | 0,4% | 0,5% | 1,0% | -1,9% | -0,7% | 1,6% |
| Sekundarstufe II allgemeinbildend insgesamt | | | | | | | | | | | | |
| VZLE in 1.000 | 76,8 | 82,7 | 81,8 | 82,4 | 82,2 | 83,1 | 83,8 | 83,8 | 80,1 | 79,4 | | |
| Veränderung: | absolut in 1.000 | 4,5 | 5,9 | -0,9 | 0,7 | -0,2 | 0,9 | 0,7 | -0,1 | -3,7 | -0,6 | 2,6 |
| | in % | 6,2% | 7,6% | -1,1% | 0,8% | -0,2% | 1,1% | 0,8% | -0,1% | -4,4% | -0,8% | 3,4% |
| Gymnasium (Einführungs- und Qualifikationsphase) | | | | | | | | | | | | |
| VZLE in 1.000 | 67,1 | 72,1 | 70,8 | 70,9 | 70,4 | 70,6 | 70,3 | 69,5 | 66,1 | 64,7 | | |
| Veränderung: | absolut in 1.000 | 4,6 | 5,1 | -1,4 | 0,2 | -0,5 | 0,2 | -0,3 | -0,8 | -3,4 | -1,4 | -2,4 |
| | in % | 7,3% | 7,6% | -1,9% | 0,2% | -0,7% | 0,3% | -0,4% | -1,2% | -4,9% | -2,2% | -3,6% |
| Integrierte Gesamtschule (Einführungs- und Qualifikationsphase) | | | | | | | | | | | | |
| VZLE in 1.000 | 6,1 | 6,8 | 7,2 | 7,6 | 8,1 | 8,7 | 9,8 | 10,5 | 10,3 | 11,2 | | |
| Veränderung: | absolut in 1.000 | 0,0 | 0,7 | 0,4 | 0,4 | 0,4 | 0,7 | 1,0 | 0,7 | -0,2 | 0,9 | 5,1 |
| | in % | -0,1% | 11,8% | 5,9% | 6,0% | 5,9% | 8,3% | 11,8% | 7,1% | -1,5% | 8,9% | 85,0% |
| Sekundarstufe II beruflich insgesamt | | | | | | | | | | | | |
| VZLE in 1.000 | 118,0 | 117,9 | 117,6 | 117,2 | 117,3 | 117,2 | 117,4 | 119,4 | 119,3 | 118,5 | | |
| Veränderung: | absolut in 1.000 | 0,8 | -0,1 | -0,3 | -0,3 | 0,1 | -0,1 | 0,2 | 2,0 | -0,1 | -0,8 | 0,5 |
| | in % | 0,7% | -0,1% | -0,3% | -0,3% | 0,1% | -0,1% | 0,2% | 1,7% | -0,1% | -0,6% | 0,5% |
| Sekundarstufe II beruflich, Vollzeitform | | | | | | | | | | | | |
| VZLE in 1.000 | 68,8 | 69,2 | 69,4 | 69,0 | 69,2 | 69,8 | 71,1 | 72,4 | 72,2 | 70,7 | | |
| Veränderung: | absolut in 1.000 | 1,0 | 0,4 | 0,3 | -0,5 | 0,2 | 0,6 | 1,3 | 1,3 | -0,1 | -1,6 | 1,9 |
| | in % | 1,4% | 0,6% | 0,4% | -0,7% | 0,4% | 0,8% | 1,8% | 1,9% | -0,2% | -2,2% | 2,8% |
| Sekundarstufe II beruflich, Teilzeitform | | | | | | | | | | | | |
| VZLE in 1.000 | 49,2 | 48,7 | 48,1 | 48,2 | 48,1 | 47,4 | 46,4 | 47,0 | 47,0 | 47,8 | | |
| Veränderung: | absolut in 1.000 | -0,2 | -0,5 | -0,6 | 0,1 | -0,2 | -0,6 | -1,1 | 0,6 | 0,0 | 0,8 | -1,4 |
| | in % | -0,4% | -1,0% | -1,3% | 0,3% | -0,4% | -1,3% | -2,2% | 1,4% | 0,0% | 1,7% | -2,8% |

Die Zahl der im Rahmen der Schulstatistik ausgewiesenen Vollzeitlehrer-Einheiten auf der Basis der belegten Stellenanteile ermöglicht aus den oben genannten Gründen (Anrechnungs- und Ermäßigungsstunden, Vertretungsreserve, je nach Land und Schulstufe unterschiedliche Pflichtstundenzahl der Lehrkräfte) keine genauen Aussagen über die Unterrichtsversorgung der Schüler. Hinzu kommt, dass die Zahl der geleisteten Stunden einer Lehrkraft aufgrund von verschiedenen Arbeitszeitregelungen von der Stundenzahl, die sie gemäß dem von ihr belegten Stellenanteil zu leisten hat, abweichen kann. Hierdurch entstehen in der Summe aller Lehrkräfte Kapazitätsgewinne bzw. -verluste für die einzelnen Länder.

Abweichungen zwischen dem belegten Stellenanteil und den geleisteten Stunden in den Ländern in unterschiedlichem Ausmaß lassen sich im Wesentlichen auf drei Arbeitszeitmodelle zurückführen:

Beim **Sabbatjahr** haben Lehrkräfte zum Beispiel die Möglichkeit, nach einer sechsjährigen Ansparphase ein Jahr lang vom Dienst freigestellt zu werden. Die betroffene

Vollzeit-Lehrkraft belegt für die Dauer der gesamten sieben Jahre 6/7 einer Vollzeitstelle bei entsprechender Vergütung. Während der ersten sechs Jahre (Ansparphase) leistet sie jedoch die volle Stundenzahl einer Vollzeitlehrkraft, im siebten Jahr ist sie dafür freigestellt. Unter der Bezeichnung Sabbatjahr werden mittlerweile auch Varianten des beschriebenen Modells mit kürzeren oder längeren Ansparphasen und entsprechend reduzierter Vergütung angeboten.

Das **Arbeitszeitkonto** bietet den Ländern die Möglichkeit, zeitlich begrenzten Mehrbedarf an Lehrkräften mit dem vorhandenen Personal abzudecken. Hier leisten die betroffenen Lehrkräfte während einer Ansparphase ein oder mehrere zusätzliche Unterrichtsstunden in der Woche. Diese werden während der Rückerstattungsphase, die entweder unmittelbar nach oder mit zeitlichem Abstand zur Ansparphase liegen kann, weniger geleistet, so dass die Lehrkraft in der Summe von Anspar- und Rückerstattungsphase entsprechend ihres ursprünglichen Beschäftigungsumfangs tätig ist. Die geleistete Mehrarbeit kann auch nachträglich finanziell vergütet werden.

Bei der **Altersteilzeit** für Lehrkräfte wird das Blockmodell von der „normalen“ Altersteilzeit unterschieden. Es besteht aus einer Anspar- und einer Freistellungsphase, die gleich lang sind. In beiden Phasen belegt die ehemalige Vollzeit-Lehrkraft nur noch eine halbe Stelle, erhält jedoch 83% ihrer Vergütung. Während der ersten Hälfte der Altersteilzeit (Ansparphase) ist sie in vollem Umfang tätig, in der zweiten Hälfte ist sie bis zum Eintritt in den Ruhestand freigestellt. Im Unterschied dazu beträgt die wöchentliche Arbeitszeit bei der „normalen“ Altersteilzeit während ihrer gesamten Dauer 50%. Der belegte Stellenanteil und die Vergütung entsprechen dem Blockmodell.

Ohne die Einbeziehung der Schülerzahlen bleiben Aussagen über die Zahl der Vollzeitlehrer-Einheiten, die auf eine Schulstufe in einem Land entfallen, jedoch rein deskriptiv und lassen keinerlei Rückschlüsse über bildungspolitische Zielsetzungen und Schwerpunkte oder über die Unterrichtsversorgung zu. Um solche qualitativen Aussagen festzulegen, sind die aus den Daten zu Schülern, Klassen, Lehrern und erteilten Unterrichtsstunden gebildeten Relationen sowie Kennziffern eine wichtige Grundlage. So gibt die Relation Schüler je Vollzeitlehrer-Einheit an, wie viel Lehrpersonal ein Land im Verhältnis zur vorhandenen Schülerzahl bereitstellt. Allerdings bedeutet die isolierte Betrachtung einzelner Relationen eine Beschränkung auf Teilaspekte und erhöht so die Gefahr von Fehlinterpretationen. So lässt sich z.B. von einer größeren Zahl von Vollzeitlehrer-Einheiten für eine gegebene Schülerzahl nicht zwangsläufig auf eine höhere Zahl erteilter Unterrichtsstunden je Schüler bzw. Klasse schließen. Für das Treffen fundierter Aussagen ist daher die Betrachtung mehrerer Kennziffern unumgänglich.

4 Relationen

Die aus den Daten über Schüler, Klassen, Lehrkräfte und erteilte Unterrichtsstunden zu bildenden Relationen werden im Folgenden kommentiert.

4.1 Klassenfrequenzen („Schüler je Klasse“)

Die Relation „Schüler je Klasse (S/K)“ ist die anschaulichste und die am häufigsten verwendete Verhältniszahl. Sie kann jedoch nur für jene Schulstufen gebildet werden, in denen der Unterricht grundsätzlich in Klassenform organisiert ist, also nicht für die Sekundarstufe II. Aber selbst dort, wo Klassen eingerichtet werden, findet in der Regel nur ein Teil des Unterrichts im Klassenverband statt. Auf Grund von Wahlentscheidungen (Ausbildungsrichtungen, Fremdsprachen) sowie Unterschieden im Leistungsvermögen, beim Bekenntnis (Religionsunterricht) und beim Geschlecht (Sport) wird der Klassenverband in einzelnen Fächern und Stunden aufgelöst. Der Unterricht findet dann für einen Teil der ursprünglichen Klasse oder aber in einer Gruppe statt, die durch Kopplung zweier oder mehrerer Klassenteile gebildet wurde. Insofern beschreibt die Relation „Schüler je Klasse“ nicht exakt, sondern allenfalls näherungsweise die Größe der Lerngruppen, in denen der Unterricht tatsächlich erteilt wird.

Tabelle 7 Klassenfrequenzen in ausgewählten Schularten 2009 bis 2018 (Schüler je Klasse)

| Schulart | 2009 | 2010 | 2011 | 2012 | 2013 | 2014 | 2015 | 2016 | 2017 | 2018 |
|---|------|------|------|------|------|------|------|------|------|------|
| Allgemeinbildende Schulen insgesamt | | | | | | | | | | |
| Grundschulen | 21,5 | 21,1 | 21,0 | 20,8 | 20,7 | 20,7 | 20,7 | 20,8 | 20,9 | 20,9 |
| Schulartunabhängige Orientierungsstufe | 22,0 | 21,7 | 21,5 | 21,2 | 21,2 | 21,1 | 21,2 | 21,0 | 21,2 | 21,5 |
| Hauptschulen | 20,0 | 19,9 | 19,8 | 19,8 | 19,7 | 19,6 | 19,5 | 19,3 | 19,2 | 19,3 |
| Schularten mit mehreren Bildungsgängen | 20,7 | 20,9 | 21,2 | 21,4 | 21,5 | 21,8 | 21,9 | 21,9 | 21,9 | 21,9 |
| Realschulen | 26,6 | 26,4 | 26,1 | 26,0 | 25,8 | 25,6 | 25,4 | 25,3 | 25,3 | 25,2 |
| Gymnasien, Klassenstufen 5 bis 9/10* | 27,0 | 26,9 | 26,6 | 26,4 | 26,1 | 26,0 | 25,8 | 25,7 | 25,6 | 25,6 |
| Integrierte Gesamtschulen, Klassenstufen 5 bis 9/10 | 26,1 | 25,8 | 25,5 | 25,3 | 25,0 | 24,8 | 24,5 | 24,2 | 24,2 | 24,2 |
| Förderschulen mit Förderschwerpunkt Lernen | 10,9 | 10,8 | 10,6 | 10,6 | 10,5 | 10,5 | 10,4 | 10,5 | 10,4 | 10,5 |
| Berufliche Schulen (Vollzeitform) insgesamt | | | | | | | | | | |
| Berufsgrundbildungsjahr | 20,9 | 20,2 | 20,2 | 20,3 | 20,7 | 20,6 | 19,6 | 19,5 | 19,5 | 18,6 |
| Berufsaufbauschulen | 24,8 | 21,3 | 20,9 | 20,3 | 21,2 | 19,9 | 18,2 | 16,3 | 14,8 | 15,0 |
| Berufsfachschulen | 21,3 | 20,9 | 20,6 | 20,7 | 20,8 | 20,8 | 20,7 | 20,5 | 20,4 | 20,3 |
| Fachschulen | 21,7 | 21,7 | 21,5 | 20,5 | 21,4 | 21,3 | 20,9 | 20,7 | 20,4 | 20,2 |
| Teilzeit-Berufsschulen | 19,8 | 19,5 | 19,3 | 19,3 | 19,3 | 19,2 | 19,2 | 19,3 | 19,3 | 19,3 |

Bei den allgemeinbildenden Schulen hat sich die durchschnittliche Klassengröße 2018 gegenüber 2009 um ein bis zwei Schüler verringert. In besonders kleinen Gruppen wird an Förderschulen unterrichtet. Die Klassengröße von etwa 11 Schülern ist für den Betrachtungszeitraum nahezu gleichgeblieben.

Bei den beruflichen Schulen sind die Klassenfrequenzen gegenüber 2009 bei allen Schularten leicht gesunken.

4.2 Schüler-Lehrer-Relation

In der Relation „Schüler je Lehrer“ (S/L) werden alle Schüler auf alle Vollzeitlehrer-Einheiten bezogen, d.h. es wird nicht ausgedrückt, wie viele Schüler einer Lehrkraft während des Unterrichts tatsächlich gegenüberstehen (Klassengröße) oder wie viele Stunden die Schüler wöchentlich erteilt bekommen. Vielmehr handelt es sich bei S/L um eine Größe, die die Versorgung der Schulen mit Lehrpersonal beschreibt, aber keine Aussagen über den Lehrerbedarf oder die Unterrichtsversorgung während der Berichtszeit ermöglicht. Die Zahl der Vollzeitlehrer-Einheiten in einem Land steht für die Zahl der Stellen für „Original-Lehrkräfte“ zuzüglich Vertretungsreserve in einem Land und beinhaltet auch die auf Stellenäquivalente umgerechneten vergüteten Stunden der Lehrkräfte, die nicht zur Erteilung von Unterricht sondern für andere Aufgaben verwendet werden (Anrechnungs- und Ermäßigungsstunden). Daher dient S/L eher der Quantifizierung der bereitgestellten Lehrerstellen je Schüler als der Beschreibung der Unterrichtssituation in den Ländern und ist damit mehr ein Indikator für die haushaltswirtschaftlichen Rahmenbedingungen.

Die ausreichende Bereitstellung von Lehrkräften ist Voraussetzung für die Versorgung der Schüler sowie Klassen mit Unterricht. Vergleiche der Personalausstattung zwischen verschiedenen Schulstufen eines Landes und zwischen gleichen Schulstufen verschiedener Länder werden anhand von S/L durchgeführt. Aus der zeitlichen Entwicklung der Relation lässt sich unter anderem erkennen, in welcher Weise im Rahmen der Ressourcenbereitstellung auf die sich verändernden Schülerzahlen reagiert wurde.

Unter Berücksichtigung der unterschiedlichen Gehalts- und Besoldungsstrukturen in den Ländern kann mit der Relation „Schüler je Lehrer“ dagegen eher auf die für das Lehrpersonal aufgewendeten finanziellen Mittel geschlossen werden.

Die Zahl der „Schüler je Lehrer“ ist von 2009 auf 2018 bei allen ausgewählten Schularten der allgemeinbildenden Schulen leicht gesunken.

Tabelle 8 Schüler-Lehrer-Relation in ausgewählten Schularten 2009 bis 2018

| Schulart | 2009 | 2010 | 2011 | 2012 | 2013 | 2014 | 2015 | 2016 | 2017 | 2018 |
|-------------------------------------|------|------|------|------|------|------|------|------|------|------|
| Grundschulen | 17,8 | 17,4 | 17,0 | 16,6 | 16,4 | 16,3 | 16,2 | 16,3 | 16,2 | 15,9 |
| Hauptschulen | 12,4 | 12,1 | 11,8 | 11,6 | 11,4 | 11,4 | 11,3 | 11,4 | 11,2 | 11,1 |
| Realschulen | 18,0 | 17,6 | 17,3 | 16,8 | 16,5 | 16,3 | 16,1 | 16,0 | 15,8 | 15,6 |
| Gymnasien (Klassenstufe 5 bis 9/10) | 16,7 | 16,2 | 15,7 | 15,3 | 15,0 | 15,0 | 15,0 | 14,9 | 14,9 | 14,8 |
| Teilzeit-Berufsschulen | 37,9 | 36,9 | 36,2 | 35,4 | 34,9 | 34,7 | 34,9 | 34,4 | 34,8 | 34,4 |

4.3 Erteilte Unterrichtsstunden je Schüler

Anders als bei der Relation „Schüler je Lehrer“ steht bei der Relation der erteilten „Unterrichtsstunden je Schüler“ (U/S) der pädagogische Aspekt im Vordergrund. Durch den Bezug der insgesamt pro Woche erteilten Unterrichtsstunden auf die Schüler- bzw. Klassenzahl wird der Aspekt der Unterrichtsversorgung (ohne Anrechnungen und Ermäßigungen) in den einzelnen Schularten und Ländern stärker betont.

Allerdings können der Zahl der „Unterrichtsstunden je Schüler“ auch verschiedene pädagogische Konzepte zu Grunde liegen: Eine gegebene Zahl von „Unterrichtsstunden je Schüler“ kann entweder großen Klassen erteilt werden, so dass jede Klasse entsprechend viele Stunden empfängt, oder es werden kleine Klassen gebildet, denen jeweils weniger Unterrichtsstunden zuteilwerden.

Die Zahl der „Unterrichtsstunden je Schüler“ drückt damit aus, wie viele Stunden jeder Schüler wöchentlich erteilt bekommen könnte, wenn ausschließlich Einzelunterricht gegeben würde.

Die Relationen der erteilten „Unterrichtsstunden je Schüler“ lauteten 2018 im Vergleich zu den Vorjahren in den ausgewählten Schularten wie folgt:

Tabelle 9 Erteilte Unterrichtsstunden je Schüler in ausgewählten Schularten 2009 bis 2018

| Schulart | 2009 | 2010 | 2011 | 2012 | 2013 | 2014 | 2015 | 2016 | 2017 | 2018 |
|-------------------------------------|------|------|------|------|------|------|------|------|------|------|
| Grundschulen | 1,4 | 1,4 | 1,4 | 1,4 | 1,5 | 1,5 | 1,5 | 1,5 | 1,5 | 1,5 |
| Hauptschulen | 1,9 | 1,9 | 2,0 | 2,0 | 2,0 | 2,0 | 2,0 | 2,0 | 2,1 | 2,1 |
| Realschulen | 1,3 | 1,3 | 1,4 | 1,4 | 1,4 | 1,4 | 1,4 | 1,4 | 1,5 | 1,5 |
| Gymnasien (Klassenstufe 5 bis 9/10) | 1,3 | 1,4 | 1,4 | 1,4 | 1,4 | 1,4 | 1,4 | 1,4 | 1,4 | 1,4 |
| Teilzeit-Berufsschulen | 0,6 | 0,6 | 0,6 | 0,6 | 0,6 | 0,6 | 0,6 | 0,6 | 0,6 | 0,6 |

4.4 Erteilte Unterrichtsstunden je Klasse

Die Relation erteilte „Unterrichtsstunden je Klasse (U/K)“ spiegelt das Angebot an Pflichtunterricht und freiwilligem Unterricht wider, das im Durchschnitt einer Klasse zuteilwird. Damit entspricht es näherungsweise dem Unterrichtsangebot, das an jeden Schüler individuell gerichtet ist. Wie S/K kann auch U/K nur für jene Schulformen ermittelt werden, in denen der Unterricht im Klassenverband stattfindet. Der Relationswert wird durch den Umfang der Stundentafel, durch Differenzierungsmaßnahmen und die Aufteilung einer Klasse in Lerngruppen - z.B. beim Religionsunterricht für verschiedene Konfessionen - sowie durch das Angebot an freiwilligem Unterricht beeinflusst.

Eine umfangreichere Stundentafel und ein größeres Angebot an freiwilligem Unterricht bedeuten ein quantitativ größeres schulisches Angebot, das sich im Relationswert unmittelbar niederschlägt. Gleiches gilt für Wahlmöglichkeiten im Wahlpflichtbereich (etwa bei den Fremdsprachen), sofern die hierdurch verursachten Differenzierungen zusätzliche Lehrerstunden erfordern. Dies ist jedoch nicht immer der Fall, weil mit zunehmender Zügigkeit einer Schule, d.h. zunehmender Zahl von Klassen in einer Jahrgangsstufe, Differenzierungsmaßnahmen häufiger auch ohne zusätzlichen Stundenbedarf durchgeführt werden können. Nicht jede Erweiterung des Unterrichtsangebots kommt deshalb in der Relation erteilte Unterrichtsstunden je Klasse zum Ausdruck.

Tabelle 10 Erteilte „Unterrichtsstunden je Klasse“ in ausgewählten Schularten 2009 bis 2018⁷

| Schulart | 2009 | 2010 | 2011 | 2012 | 2013 | 2014 | 2015 | 2016 | 2017 | 2018 |
|-------------------------------------|------|------|------|------|------|------|------|------|------|------|
| Grundschulen | 29,5 | 29,5 | 29,6 | 29,9 | 30,1 | 30,3 | 30,5 | 30,5 | 31,0 | 31,2 |
| Hauptschulen | 38,0 | 38,3 | 38,9 | 39,4 | 39,8 | 39,6 | 39,8 | 39,2 | 39,5 | 39,7 |
| Realschulen | 35,0 | 35,3 | 35,4 | 35,3 | 35,7 | 35,9 | 36,2 | 36,1 | 36,7 | 37,1 |
| Gymnasien (Klassenstufe 5 bis 9/10) | 36,2 | 36,8 | 37,1 | 36,9 | 37,2 | 37,0 | 36,8 | 36,7 | 36,8 | 36,8 |
| Teilzeit-Berufsschulen | 11,7 | 11,8 | 11,8 | 11,9 | 11,9 | 11,9 | 11,9 | 12,1 | 12,0 | 12,1 |

Die Zahl der Unterrichtsstunden je Klasse hat mit Ausnahme der Gymnasien von 2009 auf 2018 bei allen hier ausgewiesenen allgemeinbildenden Schulen leicht zugenommen. Bei den Teilzeit-Berufsschulen ist die Zahl im gleichen Zeitraum nahezu konstant geblieben.

⁷ Da die erteilten Unterrichtsstunden den durch Lehrkräfte erteilten Unterricht darstellen, kann die Relation beispielsweise durch Klassenteilung oder den Einsatz von zusätzlichen Lehrkräften beeinflusst werden.

II Absolventen der Schulen

Die Zahl der Absolventen ist insbesondere im Hinblick auf den Arbeitsmarkt bzw. den Lehrstellenmarkt und die Hochschulplanung von großer Bedeutung. Denn aus dieser Zahl insgesamt sowie ihrer Verteilung auf die verschiedenen Schulabschlüsse resultieren gesellschaftliche Anforderungen, um den Absolventen ausreichende Perspektiven in Form von Arbeits-, Ausbildungs- oder Studienplätzen anzubieten.

Das Gros der allgemeinbildenden Abschlüsse wird an den allgemeinbildenden Schulen erworben. Hauptziel der beruflichen Schulen ist der Erwerb eines beruflichen Abschlusses. Allerdings besteht die Möglichkeit, sämtliche allgemeinbildenden Abschlüsse auch an beruflichen Schulen zu erwerben. Insbesondere können an unterschiedlichen Schularten im beruflichen Bereich Hochschulzugangsberechtigungen erworben werden. Hierzu gehören u.a. die Fachoberschule, die Berufsoberschule / Technische Oberschule und das Fachgymnasium. Die Anteile der allgemeinbildenden Abschlüsse, die an beruflichen Schulen vergeben werden, variieren zwischen den Abschlussarten deutlich: Während die Fachhochschulreife überwiegend an beruflichen Schulen erworben wird, bewegen sich die Anteile bei den anderen Abschlüssen zwischen 10% und 30%.

1 Allgemeinbildende Schulen

Als Absolventen der allgemeinbildenden Schulen werden diejenigen Schüler gezählt, die eine Schulart mit Abschluss verlassen haben - unabhängig davon, ob sie (zum Erwerb zusätzlicher Abschlussqualifikationen) an eine andere allgemeinbildende Schulart wechseln.

Abgänger der allgemeinbildenden Schulen sind Schüler, die eine Schulart nach Vollendung der Vollzeitschulpflicht ohne Abschluss verlassen haben und nicht auf eine andere allgemeinbildende Schulart gewechselt sind. Das Verlassen des allgemeinbildenden Schulsystems ist Kennzeichen der „Schulentlassungen“.

Tabelle 11 Absolventen/Abgänger der allgemeinbildenden Schulen 2009 bis 2018

| Absolventen Abgänger | 2009 | 2010 | 2011 | 2012 | 2013 | 2014 | 2015 | 2016 | 2017 | 2018 | Veränderung '09 bis '18 | |
|--|------------------|--------|-------|-------|--------|--------|--------|-------|-------|--------|-------------------------------|--------|
| Nach Beendigung der Vollzeitschulpflicht ohne Hauptschulabschluss | | | | | | | | | | | | |
| Abgänger in 1.000 | 58,3 | 53,0 | 49,5 | 47,6 | 46,3 | 46,9 | 47,4 | 49,2 | 52,7 | 53,6 | | |
| Veränderung: | absolut in 1.000 | -6,6 | -5,3 | -3,6 | -1,9 | -1,3 | 0,6 | 0,5 | 1,7 | 3,5 | 0,9 | -4,7 |
| | in % | -10,1% | -9,0% | -6,7% | -3,8% | -2,7% | 1,4% | 1,1% | 3,6% | 7,2% | 1,7% | -8,1% |
| Hauptschulabschluss | | | | | | | | | | | | |
| Absolventen in 1.000 | 186,1 | 173,8 | 163,3 | 152,8 | 146,9 | 142,2 | 135,7 | 135,4 | 130,3 | 128,6 | | |
| Veränderung: | absolut in 1.000 | -18,1 | -12,3 | -10,6 | -10,4 | -6,0 | -4,7 | -6,5 | -0,3 | -5,1 | -1,7 | -57,6 |
| | in % | -8,9% | -6,6% | -6,1% | -6,4% | -3,9% | -3,2% | -4,6% | -0,2% | -3,8% | -1,3% | -30,9% |
| Mittlerer Abschluss und entsprechende Abschlüsse | | | | | | | | | | | | |
| Absolventen in 1.000 | 359,5 | 349,1 | 338,1 | 354,8 | 375,8 | 373,8 | 368,4 | 366,4 | 354,3 | 339,5 | | |
| Veränderung: | absolut in 1.000 | -12,1 | -10,4 | -11,1 | 16,7 | 21,0 | -2,0 | -5,3 | -2,0 | -12,1 | -14,8 | -20,1 |
| | in % | -3,3% | -2,9% | -3,2% | 4,9% | 5,9% | -0,5% | -1,4% | -0,6% | -3,3% | -4,2% | -5,6% |
| Fachhochschulreife¹⁾ | | | | | | | | | | | | |
| Absolventen in 1.000 | 13,2 | 13,3 | 13,6 | 1,4 | 0,9 | 0,7 | 0,7 | 0,8 | 0,6 | 0,7 | | |
| Veränderung: | absolut in 1.000 | -0,9 | 0,1 | 0,3 | -12,2 | -0,5 | -0,2 | 0,0 | 0,1 | -0,2 | 0,0 | -12,5 |
| | in % | -6,2% | 0,8% | 2,4% | -89,7% | -34,4% | -20,0% | -1,8% | 7,9% | -19,3% | 3,8% | -95,1% |
| Hochschulreife | | | | | | | | | | | | |
| Absolventen in 1.000 | 268,3 | 267,9 | 310,8 | 304,8 | 318,9 | 280,2 | 287,5 | 296,6 | 286,8 | 282,0 | | |
| Veränderung: | absolut in 1.000 | 2,0 | -0,4 | 43,0 | -6,0 | 14,1 | -38,7 | 7,4 | 9,1 | -9,9 | -4,8 | 13,7 |
| | in % | 0,8% | -0,2% | 16,0% | -1,9% | 4,6% | -12,1% | 2,6% | 3,2% | -3,3% | -1,7% | 5,1% |
| Zusammen | | | | | | | | | | | | |
| Absolventen in 1.000 | 885,4 | 857,2 | 875,3 | 861,3 | 888,8 | 843,8 | 839,8 | 848,3 | 824,7 | 804,2 | | |
| Veränderung: | absolut in 1.000 | -35,6 | -28,3 | 18,1 | -13,9 | 27,4 | -45,0 | -4,0 | 8,5 | -23,7 | -20,4 | -81,2 |
| | in % | -3,9% | -3,2% | 2,1% | -1,6% | 3,2% | -5,1% | -0,5% | 1,0% | -2,8% | -2,5% | -9,2% |

1) Bei der Zahl der Absolventen mit Fachhochschulreife beruht der Bruch in der Zeitreihe zwischen 2011 und 2012 auf definitorische Änderungen in der Abgrenzung.

Die Zahl der Abgänger sowie Absolventen der allgemeinbildenden Schulen in Deutschland hat sich seit 2009 bis 2010 jährlich reduziert, während im Jahr 2011 erstmals wieder ein leichter Anstieg zu verzeichnen ist und seinen zwischenzeitlichen Höchststand 2013 findet. 2018 fällt die Anzahl der Absolventen dann auf 804.200 Personen, wobei gegenüber dem Vorjahr ein Rückgang von 20.400 Personen zu verzeichnen ist. Diese Schwankungen sind auf die Absolventenzahlen mit Hochschulreife infolge der doppelten Entlassjahrgänge zurückzuführen. Für 2011 betraf es die Länder Bayern und Niedersachsen, für 2013 Nordrhein-Westfalen und zur Hälfte Hessen, für 2016 Schleswig-Holstein.

Im Jahr 2018 betrug die Zahl der Abgänger ohne Hauptschulabschluss 53.600; das sind 900 mehr als im Jahr 2017 und 4.700 weniger als im Jahr 2009.

Als mögliche Erklärung für den erneuten Anstieg der letzten Jahre kann die vermehrte Zuwanderung der letzten Jahre genannt werden.

Nach Erkenntnissen der Autorengruppe Bildungsberichterstattung (2018) geht der Anstieg zum Jahr 2016 dabei „fast ausschließlich auf ausländische Jugendliche ohne Abschluss zurück, deren Zahl sich gegenüber 2015 von 9.200 auf 10.800 deutlich erhöht hat. Inwiefern darunter auch vermehrt schutz- und asylsuchende Jugendliche

sind, die im Jahr 2015 nach Deutschland zugewandert sind, lässt sich statistisch nicht beziffern.“⁸

Ein bedeutender Teil der Abgänger ohne Hauptschulabschluss hat einen festgestellten Anspruch auf ein sonderpädagogisches Bildungsangebot im Förderschwerpunkt Lernen bzw. geistige Entwicklung und schließt die allgemeinbildende Schulzeit mit dem Abschluss des entsprechenden Bildungsgangs ab, der Hauptschulabschluss ist nicht das Ziel.

Die Zahl der Absolventen mit Hauptschulabschluss ging gegenüber dem Vorjahr um 1.700 zurück, die der Absolventen mit mittleren oder entsprechenden Abschlüssen um 14.800.

⁸ Autorengruppe Bildungsberichterstattung (2018): Bildung in Deutschland 2018: Ein indikatorengestützter Bericht mit einer Analyse zu Wirkungen und Erträgen von Bildung. Bielefeld: wbv Publikation, DOI: 10.3278/60001820fw.

2 Berufliche Schulen

Absolventen der beruflichen Schulen sind diejenigen Schüler, die einen beruflichen Bildungsgang mit Erfolg vollständig durchlaufen und damit das jeweilige Ziel des Bildungsgangs erreicht haben. Dies umfasst auch diejenigen Schüler, die anschließend in einen anderen beruflichen Bildungsgang wechseln, um einen zusätzlichen Abschluss zu erwerben.

Abgänger der beruflichen Schulen sind jene Schüler, die einen beruflichen Bildungsgang vollständig durchlaufen, aber das jeweilige Ziel des Bildungsgangs (Abschluss/regelmäßige Teilnahme) nicht erreicht haben. Hierzu zählen auch solche Personen, die anschließend in einen anderen beruflichen Bildungsgang wechseln.⁹

Insgesamt beendeten im Jahr 2018 knapp 1 Mio. Schüler eine berufliche Schule; das waren 11.000 weniger als im Vorjahr. Mit 462.600 kam die überwiegende Zahl aus den Teilzeit-Berufsschulen. Weitere 228.300 Absolventen/Abgänger beendeten Bildungsgänge an Berufsfachschulen. Für die Fachoberschule war im Berichtszeitraum von 2009 bis 2018 mit 2.300 und dem Fachgymnasium mit 12.100 der größte absolute Anstieg der Abgänger- und Absolventenzahlen festzustellen. Anstiege für das Jahr 2018 gegenüber dem Vorjahr zeigen sich bei dem Berufsvorbereitungsjahr (plus 3.600), was zumindest zum Teil auf die verstärkte Zuwanderung ab Mitte 2015 von Kindern aus Flüchtlingsfamilien und geflüchteter Kinder sowie Kinder im schulpflichtigen Alter, deren Eltern infolge der EU-Binnenwanderung nach Deutschland gekommen sind, zurückzuführen sein dürfte, auch wenn der Anstieg zwischen 2016 (plus 22.100) und 2017 (plus 17.500) deutlicher war.

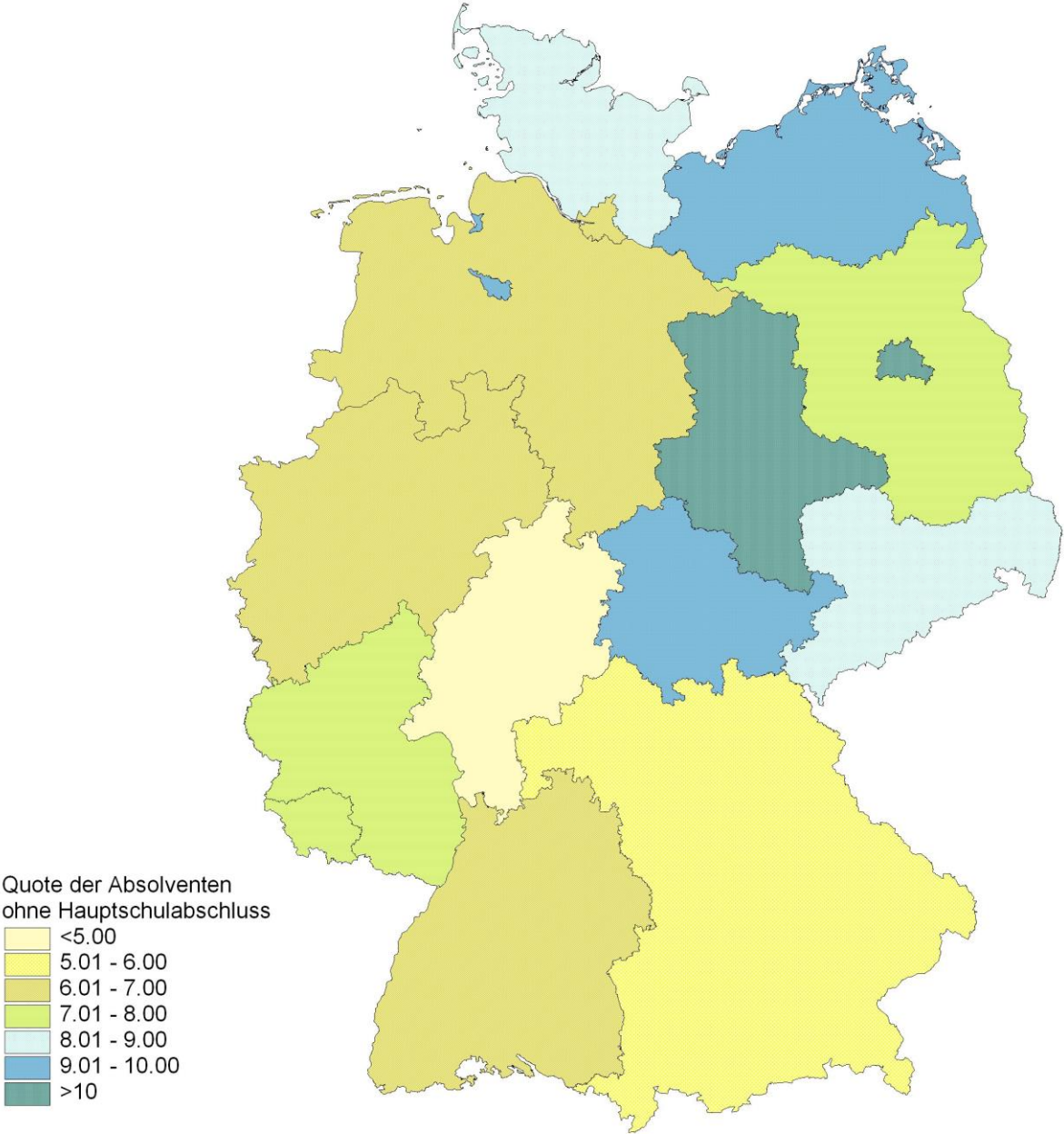
Im Zeitraum 2009 bis 2018 hatten die Fachschulen einen Anstieg der Abgänger- und Absolventenzahlen um ein Viertel zu verzeichnen. Die Zahl der Absolventen der Berufsaufbauschulen blieb nahezu gleich. Zum Teil starke Rückgänge sind beim Berufsgrundbildungsjahr (minus 29.900) sowie den Berufsfachschulen (minus 49.900) zu verzeichnen.

⁹ Siehe hierzu auch den Definitionenkatalog zur Schulstatistik:
<https://www.kmk.org/dokumentation-statistik/statistik/schulstatistik/definitionenkatalog.html>

Tabelle 12 Absolventen/Abgänger beruflicher Schulen 2009 bis 2018

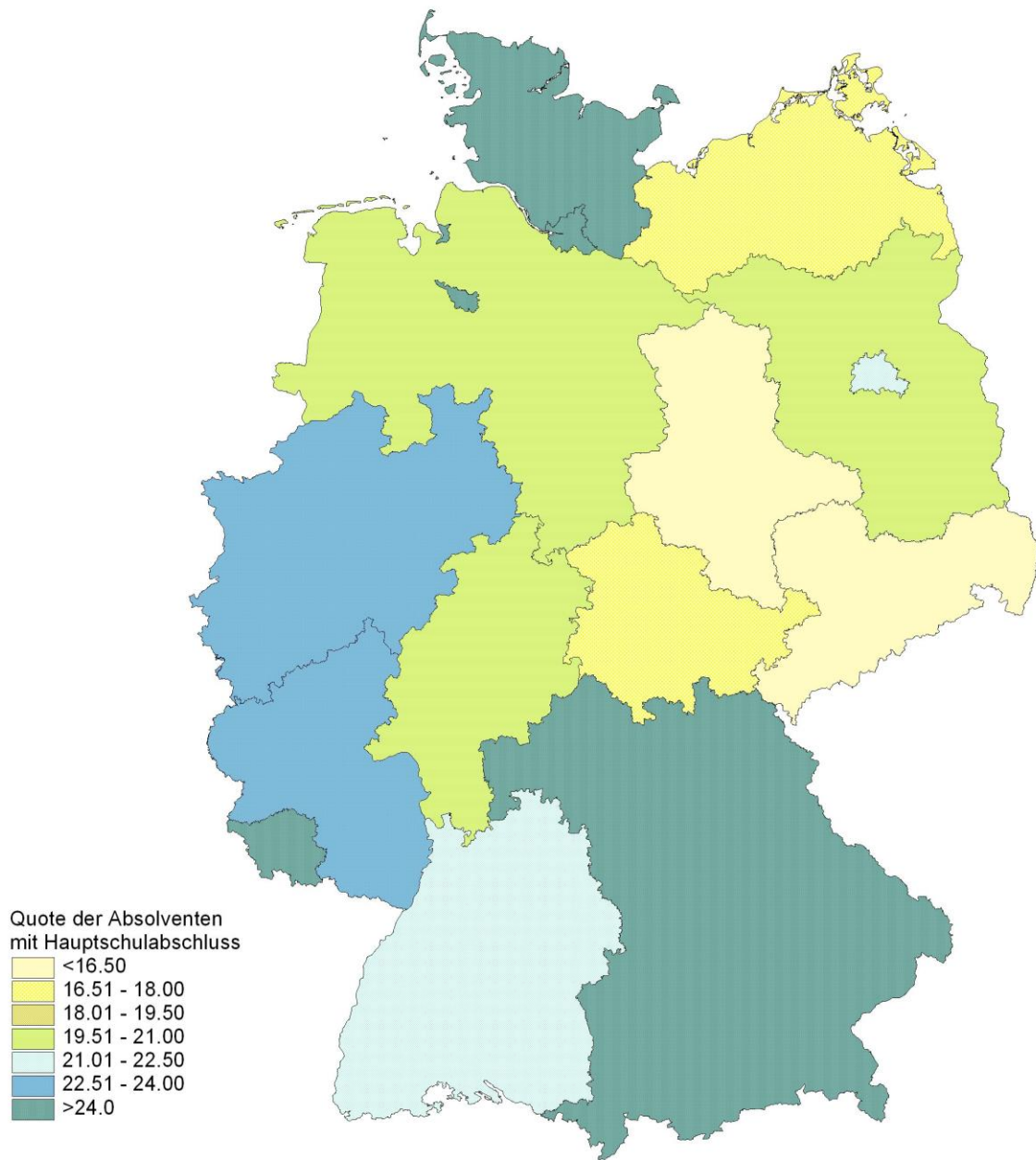
| Schulart | 2009 | 2010 | 2011 | 2012 | 2013 | 2014 | 2015 | 2016 | 2017 | 2018 | Veränderung '09 bis '18 | |
|---|------------------|--------|--------|--------|--------|--------|--------|--------|--------|--------|----------------------------|--------|
| Teilzeit-Berufsschulen | | | | | | | | | | | | |
| Absolventen in 1.000 | 586,0 | 592,5 | 576,1 | 535,1 | 519,6 | 507,9 | 498,9 | 480,8 | 472,3 | 462,6 | | |
| Veränderung: | absolut in 1.000 | 9,5 | 6,5 | -16,4 | -41,0 | -15,5 | -11,7 | -9,0 | -18,1 | -8,5 | -9,7 | -123,4 |
| | in % | 1,6% | 1,1% | -2,8% | -7,1% | -2,9% | -2,3% | -1,8% | -3,6% | -1,8% | -2,0% | -21,0% |
| Berufsvorbereitungsjahr | | | | | | | | | | | | |
| Absolventen in 1.000 | 49,1 | 47,1 | 43,1 | 40,1 | 40,4 | 40,5 | 45,0 | 67,1 | 84,5 | 88,1 | | |
| Veränderung: | absolut in 1.000 | -6,6 | -2,0 | -4,0 | -3,0 | 0,3 | 0,1 | 4,5 | 22,1 | 17,5 | 3,6 | 39,0 |
| | in % | -11,8% | -4,1% | -8,5% | -6,9% | 0,8% | 0,2% | 11,0% | 49,2% | 26,0% | 4,3% | 79,5% |
| Berufsgrundbildungsjahr | | | | | | | | | | | | |
| Absolventen in 1.000 | 34,8 | 25,2 | 23,7 | 20,9 | 19,9 | 20,0 | 19,9 | 5,3 | 5,3 | 4,9 | | |
| Veränderung: | absolut in 1.000 | -1,9 | -9,7 | -1,5 | -2,8 | -1,0 | 0,1 | -0,1 | -14,6 | 0,0 | -0,3 | -29,9 |
| | in % | -5,2% | -27,8% | -5,9% | -11,9% | -4,8% | 0,6% | -0,3% | -73,4% | -0,6% | -6,1% | -85,8% |
| Berufsaufbauschule | | | | | | | | | | | | |
| Absolventen in 1.000 | 0,5 | 0,6 | 0,5 | 0,5 | 0,4 | 0,3 | 0,3 | 0,2 | 0,1 | 0,1 | | |
| Veränderung: | absolut in 1.000 | 0,0 | 0,1 | -0,1 | 0,0 | -0,1 | -0,1 | -0,1 | 0,0 | -0,1 | 0,0 | 0,1 |
| | in % | -8,0% | 26,6% | -12,3% | -9,2% | -13,4% | -16,9% | -20,1% | -14,3% | -38,9% | -27,4% | 27,7% |
| Berufsfachschule | | | | | | | | | | | | |
| Absolventen in 1.000 | 278,2 | 272,9 | 255,9 | 241,7 | 228,5 | 224,6 | 225,4 | 234,8 | 228,6 | 228,3 | | |
| Veränderung: | absolut in 1.000 | -8,2 | -5,4 | -16,9 | -14,2 | -13,3 | -3,8 | 0,7 | 9,4 | -6,2 | -0,3 | -49,9 |
| | in % | -2,9% | -1,9% | -6,2% | -5,5% | -5,5% | -1,7% | 0,3% | 4,2% | -2,6% | -0,1% | -18,0% |
| Berufsoberschule/Technische Oberschule | | | | | | | | | | | | |
| Absolventen in 1.000 | 12,5 | 14,0 | 14,4 | 14,7 | 13,9 | 13,2 | 12,6 | 11,8 | 11,2 | 9,8 | | |
| Veränderung: | absolut in 1.000 | 0,7 | 1,5 | 0,4 | 0,3 | -0,8 | -0,7 | -0,6 | -0,8 | -0,6 | -1,3 | -2,7 |
| | in % | 6,2% | 11,6% | 3,1% | 2,3% | -5,8% | -4,9% | -4,6% | -6,4% | -5,5% | -11,8% | -21,5% |
| Fachgymnasium | | | | | | | | | | | | |
| Absolventen in 1.000 | 48,6 | 49,8 | 49,2 | 51,8 | 52,1 | 53,3 | 56,3 | 59,8 | 61,1 | 60,7 | | |
| Veränderung: | absolut in 1.000 | 1,1 | 1,2 | -0,7 | 2,6 | 0,3 | 1,2 | 3,0 | 3,5 | 1,3 | -0,4 | 12,1 |
| | in % | 2,4% | 2,5% | -1,3% | 5,3% | 0,6% | 2,3% | 5,7% | 6,1% | 2,2% | -0,7% | 24,9% |
| Fachoberschule | | | | | | | | | | | | |
| Absolventen in 1.000 | 71,0 | 76,4 | 76,0 | 74,7 | 71,0 | 69,5 | 70,4 | 70,1 | 73,6 | 73,3 | | |
| Veränderung: | absolut in 1.000 | 0,1 | 5,4 | -0,4 | -1,3 | -3,7 | -1,5 | 0,9 | -0,3 | 3,5 | -0,3 | 2,3 |
| | in % | 0,2% | 7,6% | -0,6% | -1,7% | -4,9% | -2,1% | 1,3% | -0,5% | 5,0% | -0,4% | 3,2% |
| Fachschule | | | | | | | | | | | | |
| Absolventen in 1.000 | 54,3 | 58,9 | 62,9 | 65,0 | 65,0 | 68,2 | 70,2 | 70,4 | 70,3 | 68,1 | | |
| Veränderung: | absolut in 1.000 | -1,4 | 4,6 | 4,0 | 2,1 | 0,0 | 3,2 | 2,1 | 0,2 | -0,1 | -2,3 | 13,8 |
| | in % | -2,5% | 8,5% | 6,8% | 3,4% | -0,0% | 4,9% | 3,0% | 0,3% | -0,2% | -3,2% | 25,4% |
| Fachakademie/Berufsakademie | | | | | | | | | | | | |
| Absolventen in 1.000 | 3,1 | 3,1 | 3,2 | 3,3 | 3,3 | 3,6 | 5,1 | 3,9 | 3,9 | 3,9 | | |
| Veränderung: | absolut in 1.000 | -0,3 | 0,0 | 0,0 | 0,1 | 0,0 | 0,3 | 1,5 | -1,2 | -0,1 | 0,1 | 0,8 |
| | in % | -9,4% | 0,3% | 0,8% | 3,9% | 1,3% | 9,7% | 40,8% | -23,0% | -1,6% | 1,5% | 26,3% |
| Zusammen | | | | | | | | | | | | |
| Absolventen in 1.000 | 1138,2 | 1140,4 | 1104,9 | 1047,8 | 1014,1 | 1001,2 | 1004,1 | 1004,2 | 1010,9 | 999,9 | | |
| Veränderung: | absolut in 1.000 | -7,0 | 2,2 | -35,5 | -57,2 | -33,7 | -12,9 | 3,0 | 0,1 | 6,7 | -11,0 | -138,3 |
| | in % | -0,6% | 0,2% | -3,1% | -5,2% | -3,2% | -1,3% | 0,3% | 0,0% | 0,7% | -1,1% | -12,2% |

Grafik 6 Anteil der Abgänger ohne Hauptschulabschluss an der gleichaltrigen Wohnbevölkerung nach Ländern 2018



Quelle: Berechnungen des Sekretariats der KMK; eigene Darstellung.

Grafik 7 Anteil der Absolventen mit Hauptschulabschluss¹⁰ an der gleichaltrigen Wohnbevölkerung nach Ländern 2018

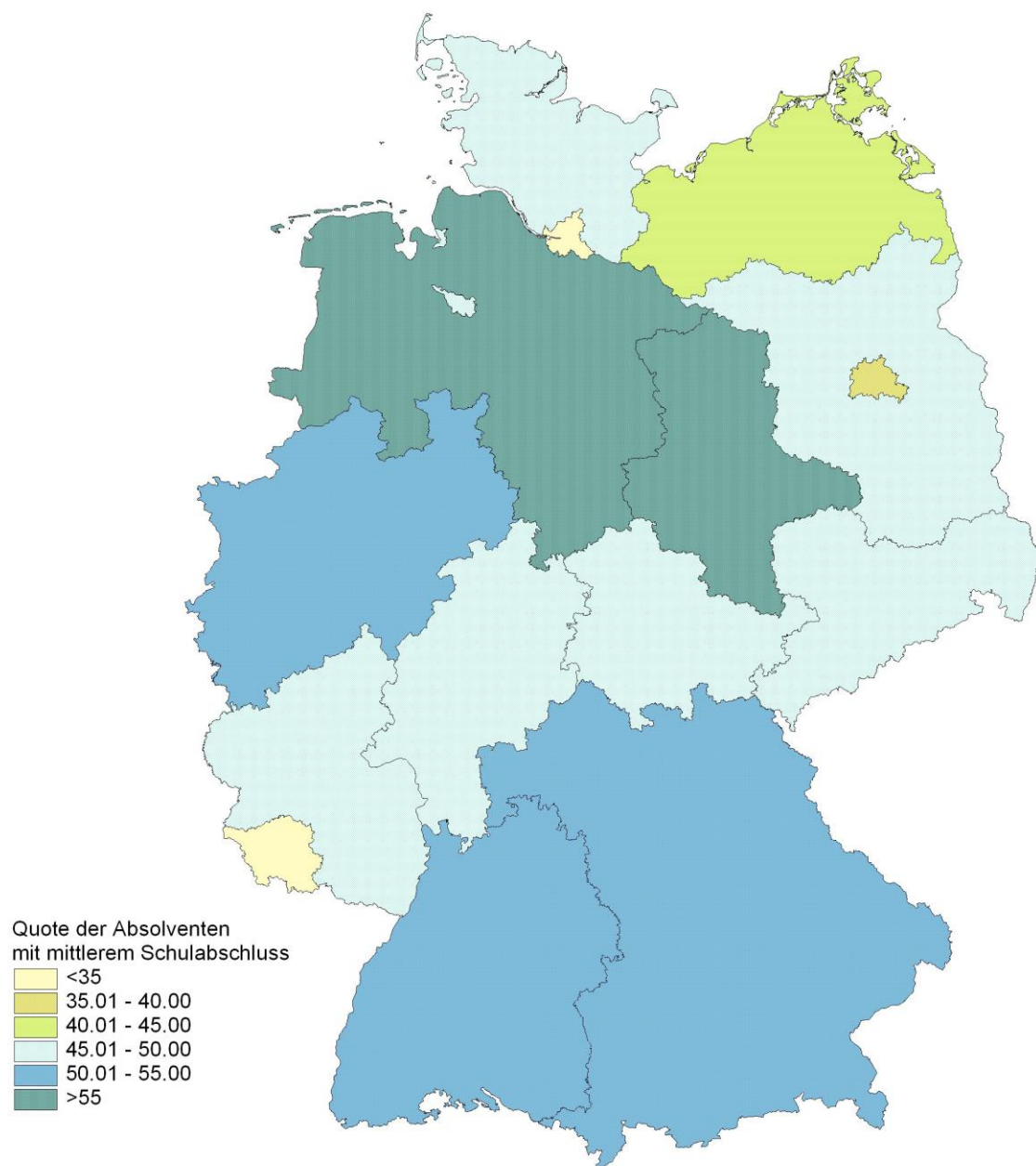


Quelle: Berechnungen des Sekretariats der KMK; eigene Darstellung.

¹⁰ Absolventen der allgemeinbildenden und beruflichen Schulen.

Grafik 8

Anteil der Absolventen mit mittlerem Schulabschluss¹¹ an der gleichaltrigen Wohnbevölkerung nach Ländern 2018



Quelle: Berechnungen des Sekretariats der KMK; eigene Darstellung.

¹¹ Absolventen der allgemeinbildenden und beruflichen Schulen.

3 Absolventen mit Hochschul- und Fachhochschulreife

Die Quote der Studienberechtigten stellt den auf die gleichaltrige Bevölkerung bezogenen Anteil der Schulabsolventen mit Hochschulreife und Fachhochschulreife dar.

Tabelle 13 Anteil der Absolventen mit Hochschul- und Fachhochschulreife an der gleichaltrigen Wohnbevölkerung 2009 bis 2018

| Jahr | Anteil an der gleichaltrigen Bevölkerung | | | | davon | | | | | | | |
|------|---|------------|-----------|--------------|--------------------|------------|-----------|--------------|------------------------|------------|-----------|--------------|
| | | | | | mit Hochschulreife | | | | mit Fachhochschulreife | | | |
| | Deutschland | westdt. FL | ostdt. FL | Stadtstaaten | Deutschland | westdt. FL | ostdt. FL | Stadtstaaten | Deutschland | westdt. FL | ostdt. FL | Stadtstaaten |
| | Anteil an der gleichaltrigen Bevölkerung | | | | | | | | | | | |
| 2009 | 46,5 | 47,7 | 42,8 | 47,8 | 32,5 | 32,2 | 34,6 | 38,7 | 14,0 | 15,6 | 8,2 | 9,1 |
| 2010 | 49,0 | 50,4 | 40,8 | 60,1 | 33,9 | 33,7 | 32,2 | 50,1 | 15,2 | 16,7 | 8,7 | 10,0 |
| 2011 | 57,0 | 59,9 | 41,4 | 53,2 | 41,1 | 42,2 | 32,7 | 43,9 | 16,0 | 17,7 | 8,7 | 9,3 |
| 2012 | 55,5 | 55,5 | 48,8 | 70,7 | 43,1 | 42,1 | 40,9 | 62,0 | 12,5 | 13,4 | 7,9 | 8,6 |
| 2013 | 57,6 | 59,1 | 45,3 | 58,6 | 45,8 | 46,3 | 38,3 | 50,3 | 11,9 | 12,8 | 7,0 | 8,3 |
| 2014 | 52,8 | 53,2 | 45,7 | 59,2 | 41,0 | 40,5 | 38,6 | 50,6 | 11,8 | 12,7 | 7,2 | 8,6 |
| 2015 | 53,0 | 53,1 | 47,8 | 59,9 | 41,2 | 40,4 | 40,6 | 51,7 | 11,8 | 12,7 | 7,2 | 8,2 |
| 2016 | 52,2 | 52,3 | 46,3 | 60,5 | 41,2 | 40,6 | 39,2 | 52,7 | 11,0 | 11,7 | 7,0 | 7,8 |
| 2017 | 50,9 | 50,7 | 47,0 | 59,3 | 40,2 | 39,3 | 40,1 | 52,1 | 10,7 | 11,4 | 7,0 | 7,1 |
| 2018 | 50,4 | 50,5 | 45,8 | 57,7 | 39,9 | 39,1 | 39,1 | 50,8 | 10,5 | 11,4 | 6,7 | 6,9 |

Berechnet nach dem Quotensummenv erfahren.; Doppelentlassjahrgänge: MV (2008); SL (2009); HH (2010); BY und NI (2011); BW, BE, BB und HB (2012); NW und HE [1,5] (2013); SH (2016) Absolventen der allgemeinbildenden und beruflichen Schulen. Ab 2012 ohne Absolventen, die nur den schulischen Teil der Fachhochschulreife absolviert haben.

Seit 1992 ist die Quote der Studienberechtigten an der gleichaltrigen Bevölkerung zwar bundesweit gestiegen und beträgt im aktuellen Jahr 50,4 % und liegt damit etwa vier Prozentpunkte über dem Anteil im Jahr 2009, dieser Anstieg ist aber nicht kontinuierlich, sondern durch einen erheblichen Zwischenanstieg infolge der doppelten Abiturjahrgänge, aber eben auch einen anschließenden Rückgang von 57,6 % (2013) auf 50,4 % (2018) geprägt. Der deutliche Anstieg von 2010 auf 2011 um 8 Prozentpunkte auf 57 % ist auf die doppelten Entlassjahrgänge in Bayern und Niedersachsen im Jahr 2011, in Berlin, Brandenburg, Bremen und Baden-Württemberg im Jahr 2012 sowie in Nordrhein-Westfalen und einem halben zusätzlichen Entlassjahrgang in Hessen in 2013 sowie in Schleswig-Holstein in 2016 infolge der Schulzeitverkürzung von 13 auf 12 Schuljahre bei den Gymnasien zurückzuführen.

Bei vergleichender Bewertung der Länderquoten sind unterschiedliche wirtschafts- und sozialstrukturelle Gegebenheiten und bildungspolitische Zielvorstellungen zu berücksichtigen. Bei den Stadtstaaten sind die Quoten u. a. wegen der Absolventen, die aus dem Umland kommen, in der Regel höher als in den benachbarten Flächenländern. Weitere Abschlussquoten werden im Kapitel C des Tabellenwerks dargestellt.

Statistische Veröffentlichungen des Sekretariats der Kultusministerkonferenz

Bereich Schule:

- **Schüler, Klassen, Lehrer und Absolventen der Schulen**

Diese Veröffentlichung gibt einen Überblick über die Zahl der Schülerinnen und Schüler, Klassen, Lehrkräfte, der erteilten Unterrichtsstunden sowie der Abgänger und Absolventen aus allgemeinbildenden und beruflichen Schulen. Die Daten sind nach Klassenstufen und Ländern gegliedert und beruhen auf einer eigenen Umfrage der Kultusministerkonferenz. Die Veröffentlichung umfasst einen Zeitraum von 10 Jahren und wird jährlich aktualisiert.
- **Sonderpädagogische Förderung an Schulen**

Diese Veröffentlichung gibt einen statistischen Überblick über die sonderpädagogische Förderung an Schulen in Deutschland. Im Vordergrund stehen die Zahlen zu Schülerinnen und Schülern mit sonderpädagogischer Förderung, die differenziert nach Förderschule und allgemeinen Schulen (seit dem Jahr 1999) sowie nach Ländern dargestellt werden. Neben den Absolutzahlen werden mit der Förderquote und der Förderschulbesuchsquote in dieser Dokumentation auch wichtige Kennzahlen veröffentlicht. Die Daten basieren auf Umfragen in den Kultusministerien der Länder und umfassen einen Zeitraum von 10 Jahren.
- **Einstellung von Lehrkräften**

Einen statistischen Überblick über die drei Phasen zur Rekrutierung des Lehrkräftenachwuchses: das Lehramtsstudium, der Vorbereitungsdienst und die Einstellung in den öffentlichen Schuldienst bietet diese Dokumentation. Bei den ersten beiden Phasen werden jeweils die Anfänger und Absolventen statistisch nachgewiesen, bei der dritten Phase die in den öffentlichen Schuldienst eingestellten Lehrkräfte (inklusive der Seiteneinsteiger). Die Daten werden nach Lehrämtern und Ländern gegliedert dargestellt, umfassen einen Zeitraum von mindestens 10 Jahren und werden seit 2007 alle zwei Jahre aktualisiert. In den Zwischenjahren wird ein aktualisierter Auszug des Tabellenwerks zur Verfügung gestellt.
- **Allgemeinbildende Schulen in Ganztagsform in den Ländern in der Bundesrepublik Deutschland**

Die Statistik gibt auf der Basis einer bundeseinheitlichen Definition von Ganztagschulen einen umfassenden, nach Schularten differenzierten Überblick über die Entwicklung von Ganztagsschulangeboten in Deutschland und in den Ländern. In den Zeitreihen werden die jeweils vergangenen fünf Jahre präsentiert. Die Daten werden durch eine eigene Erhebung der Kultusministerkonferenz bei den Ländern abgefragt (ergänzt von einigen Daten des Statistischen Bundesamtes).
- **Vorausberechnung der Schüler- und Absolventenzahlen 2018 - 2030**

Diese Veröffentlichung gibt einen Überblick über die voraussichtliche Entwicklung der Zahl der Schülerinnen und Schüler sowie der Absolventinnen und Absolventen der Schulen. Die Daten werden nach Schulstufen und Schularten für Deutschland, alte und neue Länder (einschließlich Berlin) sowie für die einzelnen Länder ausgewiesen. Bei den Schulabsolventen aus allgemeinbildenden Schulen werden die Daten nach Art des Abschlusses (Hauptschulabschluss, mittlerer Abschluss und Fach-/Hochschulreife) differenziert dargestellt. Die Dokumentation baut auf den Modell-

rechnungen der Länder zur Schülerentwicklung auf und wird beim Vorliegen neuer, stark abweichender Vorausberechnungen in den Ländern anlassbezogen aktualisiert. Die länderspezifischen Daten werden mit einer eigenen Umfrage von den Ländern eingeholt (Dokumentation Nr. 222).

- **Lehrereinstellungsbedarf und -angebot in der Bundesrepublik Deutschland**
Diese Veröffentlichung gibt einen Überblick über die voraussichtliche Entwicklung des Lehrereinstellungsbedarfs und -angebots in den neuen und alten Ländern. Die Modellrechnung, in der sechs verschiedene Lehramtstypen betrachtet werden, umfasst die Jahre 2019 bis 2030 (Dokumentation Nr. 221).

Grundlage für die Interpretation schulstatistischer Kennziffern

- **Definitionenkatalog zur Schulstatistik**
Für die Interpretation schulstatistischer Kennziffern ist die genaue Kenntnis der verwendeten Begriffe und statistischen Abgrenzungen unerlässlich. Im Definitionenkatalog werden die wichtigsten Fachtermini und statistischen Vereinbarungen dargestellt. Diese Definitionen liegen den in den Ländern in der Bundesrepublik Deutschland durchgeführten Schulstatistiken zu Grunde und sichern damit auch die länderübergreifende Vergleichbarkeit der Daten.

Bereich Hochschule

- **Vorausberechnung der Anzahl der Studienanfängerinnen und Studienanfänger 2019 - 2030**
Die Vorausberechnung der Studienanfängerzahlen (Dokumentation Nr. 219) basiert auf der Vorausberechnung der Schüler- und Absolventenzahlen 2016-2030 (Dokumentation Nr. 213, Mai 2018).
- **Die Mobilität der Studienanfänger/-innen und Studierenden in Präsenzstudiengängen an Hochschulen in Trägerschaft der Länder in Deutschland 2017**
Die Frage nach dem Zusammenhang von Wanderungen und regionaler Nachfrage nach Studienkapazitäten war Anlass, die Daten der Hochschulstatistik über die Studienanfänger und Studierenden gezielt mit Blick auf die Wanderungsbewegungen zwischen den Ländern auszuwerten. Zusätzlich zu den Vorausberechnungen der Kultusministerkonferenz über die künftige Zahl der Studienanfänger kommt der Mobilität der Studienanfänger und Studierenden zwischen den einzelnen Ländern in der Bundesrepublik Deutschland eine große Bedeutung zu. Diese haben insbesondere Auswirkungen auf die regionale Nachfrage nach personellen und räumlichen Ausbildungskapazitäten an den Hochschulen (Dokumentation Nr. 220).

Alle Publikationen und ältere Veröffentlichungen können unter <https://www.kmk.org/dokumentation-statistik/statistik.html> heruntergeladen werden. Sie erscheinen periodisch oder diskontinuierlich (bei Änderungsbedarf).

Tabellenteil

Gliederung

| Gegenstand | Seite |
|--|--------------|
| Zusammenfassende Übersichten | |
| Zeitreihen und Ländervergleiche zu den zentralen Daten | 5 |
| A Schüler, Klassen, Lehrer und erteilte Unterrichtsstunden nach Bildungsbereichen | |
| I Allgemeinbildende und berufliche Schulen | |
| Ingesamt | 49 |
| Vorschulbereich | 51 |
| Primarstufe | 53 |
| Sekundarstufe I | 55 |
| Sekundarstufe II | 61 |
| Förderschulen | 71 |
| nachrichtlich: Schulanfänger | 73 |
| B Schüler, Klassen, Lehrer und erteilte Unterrichtsstunden nach Schularten und ausgewählten Klassenstufen | |
| I Allgemeinbildende Schulen | |
| Ingesamt | 82 |
| Vorklassen | 84 |
| Schulkindergärten | 92 |
| Grundschulen | 100 |
| Schulartunabhängige Orientierungsstufe | 105 |
| Hauptschulen | 109 |
| Schularten mit mehreren Bildungsgängen | 121 |
| Realschulen | 133 |
| Gymnasien | 145 |
| Integrierte Gesamtschulen | 162 |
| Freie Waldorfschulen | 184 |
| Förderschulen | 206 |
| Abendhauptschulen | 221 |
| Abendrealschulen | 225 |
| Abendgymnasien | 229 |
| Kollegs | 232 |

Gliederung

| Gegenstand | Seite |
|--|-------|
| B Schüler, Klassen, Lehrer und erteilte Unterrichtsstunden nach Schularten und ausgewählten Klassenstufen | |
| II Berufliche Schulen | |
| Ingesamt | 240 |
| Berufsschulen | 246 |
| - Teilzeit-Berufsschulen | 252 |
| - Berufsvorbereitungsjahr | 256 |
| - Berufsgrundbildungsjahr | 266 |
| Berufsaufbauschulen | 270 |
| Berufsfachschulen | 274 |
| Berufsoberschulen/ Technische Oberschulen | 284 |
| Fachgymnasien | 294 |
| Fachoberschulen | 297 |
| Fachschulen | 307 |
| Fachakademien/Berufsakademien | 317 |
| nachrichtlich: Schulen des Gesundheitswesens | 325 |
| C Absolventen der allgemeinbildenden und beruflichen Schulen | |
| I Allgemeinbildende Schulen | |
| Absolventen/Abgänger | 332 |
| Abgänger nach Beendigung der Vollzeitschulpflicht ohne Hauptschulabschluss | 333 |
| Absolventen nach Beendigung der Vollzeitschulpflicht mit Hauptschulabschluss | 335 |
| Absolventen mit mittlerem Abschluss und entsprechenden Abschlüssen | 337 |
| Absolventen mit Hochschul- und Fachhochschulreife | 339 |
| II Berufliche Schulen | |
| Absolventen/Abgänger nach Schularten | 344 |
| Absolventen beruflicher Schulen nach dort erworbenen allgemeinbildenden Abschlüssen | 350 |
| III Allgemeinbildende und berufliche Schulen | |
| Absolventen der allgemeinbildenden und beruflichen Schulen nach allgemeinbildenden Abschlüssen | 358 |

Abkürzungen

| | |
|----|------------------------|
| BW | Baden-Württemberg |
| BY | Bayern |
| BE | Berlin |
| BB | Brandenburg |
| HB | Bremen |
| HH | Hamburg |
| HE | Hessen |
| MV | Mecklenburg-Vorpommern |
| NI | Niedersachsen |
| NW | Nordrhein-Westfalen |
| RP | Rheinland-Pfalz |
| SL | Saarland |
| SN | Sachsen |
| ST | Sachsen-Anhalt |
| SH | Schleswig-Holstein |
| TH | Thüringen |
| D | Deutschland |

Zusammenfassende Übersichten

Allgemeinbildende und berufliche Schulen

Inhaltsverzeichnis

| Gegenstand | Seite |
|--|--------------|
| Zusammenfassende Übersichten | |
| Schüler | |
| Zeitreihe | 8 |
| Ländervergleich | 10 |
| Klassen | |
| Zeitreihe | 12 |
| Ländervergleich | 14 |
| Lehrer | |
| Zeitreihe | 16 |
| Ländervergleich | 18 |
| Erteilte Unterrichtsstunden | |
| Zeitreihe | 20 |
| Ländervergleich | 22 |
| Schüler je Klasse | |
| Zeitreihe | 24 |
| Ländervergleich | 26 |
| Schüler je Lehrer | |
| Zeitreihe | 28 |
| Ländervergleich | 30 |
| Erteilte Unterrichtsstunden je Schüler | |
| Zeitreihe | 32 |
| Ländervergleich | 34 |
| Erteilte Unterrichtsstunden je Klasse | |
| Zeitreihe | 36 |
| Ländervergleich | 38 |
| Verteilung der Schüler in Klassenstufe 8 auf die Schularten | |
| Zeitreihe | 40 |
| Ländervergleich | 41 |
| Absolventen | |
| Zeitreihe | 42 |
| Ländervergleich | 44 |

Zusammenfassende Übersichten

1. Schüler

1.1 Zeitreihe 2009 bis 2018

| Schulstufe/Schulart | 2009 | 2010 | 2011 | 2012 | 2013 | 2014 | 2015 | 2016 | 2017 | 2018 |
|--|-------------------|-------------------|-------------------|-------------------|-------------------|-------------------|-------------------|-------------------|-------------------|-------------------|
| Allgemeinbildende und berufliche Schulen | 11.674.556 | 11.484.960 | 11.290.679 | 11.114.277 | 10.950.779 | 10.872.127 | 10.831.676 | 10.884.869 | 10.837.182 | 10.779.998 |
| Allgemeinbildende Schulen | 8.905.753 | 8.796.942 | 8.678.188 | 8.556.879 | 8.420.062 | 8.366.124 | 8.335.061 | 8.369.656 | 8.346.856 | 8.330.594 |
| Förderschulen | 387.792 | 377.922 | 365.719 | 355.139 | 343.343 | 334.994 | 322.518 | 317.985 | 317.480 | 320.992 |
| mit Förderschwerpunkt Lernen | 163.363 | 154.958 | 145.383 | 136.351 | 125.640 | 115.871 | 104.742 | 98.179 | 86.200 | 85.196 |
| mit sonstigen Förderschwerpunkten | 224.429 | 222.964 | 220.336 | 218.788 | 217.703 | 219.123 | 217.776 | 208.973 | 220.363 | 224.648 |
| Schulen für Kranke | . | . | . | . | . | . | . | 10.833 | 10.917 | 11.148 |
| Vorschulbereich | 27.844 | 28.819 | 28.233 | 27.876 | 27.696 | 26.721 | 26.964 | 27.592 | 28.196 | 26.341 |
| Vorklassen | 9.362 | 9.694 | 9.801 | 10.048 | 10.600 | 10.367 | 10.720 | 11.089 | 11.210 | 9.304 |
| Schulkindergärten | 18.482 | 19.125 | 18.432 | 17.828 | 17.096 | 16.354 | 16.244 | 16.503 | 16.986 | 17.037 |
| Primarstufe | 2.952.693 | 2.877.051 | 2.832.087 | 2.795.620 | 2.772.129 | 2.789.244 | 2.808.853 | 2.873.321 | 2.903.636 | 2.911.082 |
| Grundschulen | 2.914.858 | 2.837.727 | 2.790.138 | 2.746.379 | 2.708.400 | 2.708.752 | 2.716.691 | 2.773.435 | 2.800.370 | 2.805.732 |
| Integrierte Gesamtschulen | 11.930 | 13.769 | 16.395 | 23.664 | 38.334 | 54.872 | 66.049 | 72.919 | 75.714 | 77.128 |
| Freie Waldorfschulen | 25.905 | 25.555 | 25.554 | 25.577 | 25.395 | 25.620 | 26.113 | 26.967 | 27.552 | 28.222 |
| Sekundarstufe I | 4.509.574 | 4.420.850 | 4.391.710 | 4.336.844 | 4.257.589 | 4.189.138 | 4.153.777 | 4.147.080 | 4.144.329 | 4.141.588 |
| Schulartunabhängige Orientierungsstufe | 111.160 | 111.199 | 101.135 | 97.336 | 97.656 | 99.281 | 101.026 | 103.970 | 107.054 | 110.781 |
| Hauptschulen | 767.258 | 703.525 | 656.754 | 607.878 | 553.653 | 507.502 | 468.393 | 431.806 | 390.717 | 365.773 |
| Schularten mit mehreren Bildungsgängen | 329.827 | 370.852 | 399.899 | 429.316 | 453.930 | 477.061 | 499.088 | 520.593 | 524.635 | 526.419 |
| Realschulen | 1.221.053 | 1.166.509 | 1.130.004 | 1.080.598 | 1.015.160 | 950.706 | 899.970 | 852.792 | 816.299 | 796.389 |
| Gymnasien | 1.579.559 | 1.521.437 | 1.517.106 | 1.493.645 | 1.460.763 | 1.432.720 | 1.418.301 | 1.417.114 | 1.442.588 | 1.447.834 |
| Integrierte Gesamtschulen | 438.002 | 484.056 | 523.811 | 565.467 | 614.430 | 660.295 | 705.701 | 760.520 | 803.784 | 835.607 |
| Freie Waldorfschulen | 39.973 | 40.855 | 41.485 | 41.854 | 41.689 | 41.439 | 41.671 | 41.477 | 41.373 | 41.486 |
| Abendhauptschulen | 1.159 | 1.100 | 1.044 | 1.195 | 963 | 977 | 924 | 1.149 | 1.035 | 973 |
| Abendrealschulen | 21.583 | 21.317 | 20.472 | 19.555 | 19.345 | 19.157 | 18.703 | 17.659 | 16.844 | 16.326 |
| Sekundarstufe II | 3.796.653 | 3.780.318 | 3.672.930 | 3.598.798 | 3.550.022 | 3.532.030 | 3.519.564 | 3.518.891 | 3.443.541 | 3.379.995 |
| Sekundarstufe II, Allgemeinbildende Schulen | 1.027.850 | 1.092.300 | 1.060.439 | 1.041.400 | 1.019.305 | 1.026.027 | 1.022.949 | 1.003.678 | 953.215 | 930.591 |
| Gymnasien* | 895.812 | 953.737 | 916.022 | 893.945 | 869.228 | 870.309 | 859.527 | 836.407 | 783.546 | 759.573 |
| Integrierte Gesamtschulen | 80.914 | 86.945 | 92.469 | 96.683 | 100.495 | 107.547 | 116.570 | 121.874 | 126.408 | 130.156 |
| Freie Waldorfschulen | 14.223 | 14.433 | 14.536 | 14.632 | 14.912 | 15.393 | 15.798 | 16.109 | 16.104 | 15.829 |
| Abendgymnasien | 19.599 | 19.393 | 19.261 | 18.339 | 17.510 | 16.426 | 15.388 | 14.197 | 13.092 | 11.852 |
| Kollegs | 17.302 | 17.792 | 18.151 | 17.801 | 17.160 | 16.352 | 15.666 | 15.091 | 14.065 | 13.181 |

| Schulstufe/Schulart | 2009 | 2010 | 2011 | 2012 | 2013 | 2014 | 2015 | 2016 | 2017 | 2018 |
|--|------------------|------------------|------------------|------------------|------------------|------------------|------------------|------------------|------------------|------------------|
| Sekundarstufe II, Berufliche Schulen | 2.768.803 | 2.688.018 | 2.612.491 | 2.557.398 | 2.530.717 | 2.506.003 | 2.496.615 | 2.515.213 | 2.490.326 | 2.449.404 |
| Berufsschulen | 1.770.685 | 1.697.868 | 1.637.527 | 1.596.271 | 1.560.019 | 1.527.429 | 1.512.052 | 1.545.436 | 1.537.946 | 1.522.202 |
| Teilzeit-Berufsschulen | 1.686.366 | 1.618.486 | 1.563.918 | 1.524.076 | 1.487.737 | 1.450.641 | 1.423.405 | 1.415.389 | 1.411.742 | 1.417.883 |
| Berufsvorbereitungsjahr | 54.716 | 51.811 | 48.941 | 48.810 | 49.230 | 53.461 | 65.592 | 123.226 | 119.462 | 97.991 |
| Berufsgrundbildungsjahr | 29.603 | 27.571 | 24.668 | 23.385 | 23.052 | 23.327 | 23.055 | 6.821 | 6.742 | 6.328 |
| Berufsaufbauschulen | 596 | 533 | 481 | 427 | 360 | 298 | 236 | 147 | 118 | 45 |
| Berufsfachschulen | 499.493 | 478.396 | 455.189 | 436.925 | 431.200 | 425.846 | 431.146 | 423.740 | 420.824 | 415.849 |
| Berufsober-/Technische Oberschulen | 23.662 | 24.666 | 24.768 | 23.196 | 22.033 | 20.750 | 19.175 | 16.973 | 15.124 | 13.814 |
| Fachgymnasien | 158.876 | 163.294 | 168.359 | 172.879 | 180.712 | 189.962 | 194.696 | 193.184 | 188.187 | 179.881 |
| Fachoberschulen | 140.291 | 139.866 | 137.478 | 134.174 | 136.770 | 139.556 | 139.450 | 139.030 | 136.144 | 128.425 |
| Fachschulen | 167.554 | 175.585 | 180.612 | 185.202 | 190.965 | 193.416 | 191.009 | 187.682 | 182.746 | 179.706 |
| Fachakademien/Berufsakademien | 7.646 | 7.810 | 8.077 | 8.324 | 8.658 | 8.746 | 8.851 | 9.021 | 9.237 | 9.482 |
| Sekundarstufe II, Berufliche Schulen - Vollzeitform | 947.675 | 934.046 | 914.817 | 896.639 | 901.326 | 911.341 | 930.545 | 957.940 | 939.065 | 893.202 |
| Berufsschulen | 75.503 | 71.462 | 67.870 | 66.757 | 66.927 | 71.618 | 83.612 | 124.973 | 120.727 | 98.970 |
| Berufsvorbereitungsjahr | 45.900 | 43.891 | 43.202 | 43.372 | 43.875 | 48.291 | 60.557 | 118.152 | 113.985 | 92.642 |
| Berufsgrundbildungsjahr | 29.603 | 27.571 | 24.668 | 23.385 | 23.052 | 23.327 | 23.055 | 6.821 | 6.742 | 6.328 |
| Berufsaufbauschulen | 596 | 533 | 481 | 427 | 360 | 298 | 236 | 147 | 118 | 45 |
| Berufsfachschulen | 476.377 | 455.212 | 431.781 | 412.056 | 404.800 | 398.345 | 403.047 | 395.899 | 392.987 | 387.483 |
| Berufsober-/Technische Oberschulen | 21.095 | 22.125 | 22.340 | 21.029 | 20.058 | 19.023 | 17.474 | 15.612 | 13.854 | 12.623 |
| Fachgymnasien | 158.876 | 163.294 | 168.359 | 172.879 | 180.712 | 189.962 | 194.696 | 193.184 | 188.187 | 179.881 |
| Fachoberschulen | 98.854 | 98.533 | 97.405 | 93.862 | 94.801 | 96.328 | 97.232 | 95.918 | 95.061 | 89.257 |
| Fachschulen | 109.174 | 115.571 | 119.112 | 121.934 | 125.723 | 127.754 | 126.129 | 123.849 | 119.569 | 116.060 |
| Fachakademien/Berufsakademien | 7.200 | 7.316 | 7.469 | 7.695 | 7.945 | 8.013 | 8.119 | 8.358 | 8.562 | 8.883 |
| Sekundarstufe II, Berufliche Schulen - Teilzeitform | 1.821.128 | 1.753.972 | 1.697.674 | 1.660.759 | 1.629.391 | 1.594.662 | 1.566.070 | 1.557.273 | 1.551.261 | 1.556.202 |
| Berufsschulen | 1.695.182 | 1.626.406 | 1.569.657 | 1.529.514 | 1.493.092 | 1.455.811 | 1.428.440 | 1.420.463 | 1.417.219 | 1.423.232 |
| Teilzeit-Berufsschulen | 1.686.366 | 1.618.486 | 1.563.918 | 1.524.076 | 1.487.737 | 1.450.641 | 1.423.405 | 1.415.389 | 1.411.742 | 1.417.883 |
| Berufsvorbereitungsjahr | 8.816 | 7.920 | 5.739 | 5.438 | 5.355 | 5.170 | 5.035 | 5.074 | 5.477 | 5.349 |
| Berufsaufbauschulen | - | - | - | - | - | - | - | - | - | - |
| Berufsfachschulen | 23.116 | 23.184 | 23.408 | 24.869 | 26.400 | 27.501 | 28.099 | 27.841 | 27.837 | 28.366 |
| Berufsober-/Technische Oberschulen | 2.567 | 2.541 | 2.428 | 2.167 | 1.975 | 1.727 | 1.701 | 1.361 | 1.270 | 1.191 |
| Fachoberschulen | 41.437 | 41.333 | 40.073 | 40.312 | 41.969 | 43.228 | 42.218 | 43.112 | 41.083 | 39.168 |
| Fachschulen | 58.380 | 60.014 | 61.500 | 63.268 | 65.242 | 65.662 | 64.880 | 63.833 | 63.177 | 63.646 |
| Fachakademien/Berufsakademien | 446 | 494 | 608 | 629 | 713 | 733 | 732 | 663 | 675 | 599 |

Anmerkung: Teilzeit-Berufsschulen einschließlich Berufsgrundbildungsjahr in kooperativer Form.

*MV (2008), SL (2009), HH (2010), BY und NI (2011), BW, BE, BB und HB (2012), NW und HE [1,5] (2013) sowie SH (2016): Doppelentlassjahrgang.

Schulen für Kranke: Bis 2015 wurden die Schulen für Kranke den sonstigen Förderschwerpunkten zugeordn

Zusammenfassende Übersichten

1. Schüler

1.2 Ländervergleich 2018

| Schulstufen/Schulart | BW | BY | BE | BB | HB | HH | HE | MV | NI | NW | RP | SL | SN | ST | SH | TH | D |
|--|------------------|------------------|----------------|----------------|---------------|----------------|----------------|----------------|------------------|------------------|----------------|----------------|----------------|----------------|----------------|----------------|-------------------|
| Allgemeinbildende und berufliche Schulen | 1.510.382 | 1.627.172 | 447.335 | 287.890 | 91.843 | 249.015 | 812.532 | 184.063 | 1.092.990 | 2.478.880 | 526.053 | 121.897 | 478.325 | 242.562 | 384.974 | 244.085 | 10.779.998 |
| Allgemeinbildende Schulen | 1.112.617 | 1.252.674 | 360.031 | 244.294 | 67.081 | 196.587 | 632.679 | 150.302 | 830.561 | 1.925.633 | 408.325 | 91.247 | 375.360 | 195.891 | 292.532 | 194.780 | 8.330.594 |
| Förderschulen | 50.559 | 56.237 | 8.167 | 8.839 | 632 | 4.441 | 21.398 | 8.110 | 24.130 | 78.215 | 14.947 | 3.383 | 19.057 | 10.806 | 5.514 | 6.557 | 320.992 |
| mit Förderschwerpunkt Lernen | 16.762 | 1.300 | 838 | 4.171 | 122 | 1.449 | 7.374 | 3.837 | 5.217 | 16.303 | 7.436 | 1.278 | 11.306 | 4.287 | 1.105 | 2.411 | 85.196 |
| mit sonstigen Förderschwerpunkten | 31.278 | 52.148 | 6.590 | 4.668 | 367 | 2.992 | 12.018 | 4.132 | 18.913 | 59.337 | 7.511 | 1.869 | 7.751 | 6.519 | 4.409 | 4.146 | 224.648 |
| Schulen für Kranke | 2.519 | 2.789 | 739 | - | 143 | - | 2.006 | 141 | - | 2.575 | - | 236 | - | - | - | - | 11.148 |
| Vorschulbereich | 8.225 | - | - | - | 16 | 9.288 | 3.869 | - | 2.818 | 1.975 | 101 | 49 | - | - | - | - | 26.341 |
| Vorklassen | - | - | - | - | 16 | 9.288 | - | - | - | - | - | - | - | - | - | - | 9.304 |
| Schulkindergärten | 8.225 | - | - | - | - | - | 3.869 | - | 2.818 | 1.975 | 101 | 49 | - | - | - | - | 17.037 |
| Primarstufe | 386.829 | 440.797 | 131.042 | 88.876 | 23.095 | 64.830 | 224.988 | 55.883 | 282.344 | 643.606 | 139.504 | 31.874 | 143.150 | 74.070 | 105.713 | 74.481 | 2.911.082 |
| Grundschulen | 329.139 | 437.799 | 119.663 | 87.853 | 22.758 | 59.425 | 219.289 | 55.512 | 278.984 | 636.972 | 138.622 | 31.486 | 142.270 | 73.713 | 104.230 | 68.017 | 2.805.732 |
| Integrierte Gesamtschulen | 50.287 | - | 9.713 | 484 | - | 4.311 | 4.111 | - | 1.080 | 1.196 | - | - | - | - | - | 5.946 | 77.128 |
| Freie Waldorfschulen | 7.403 | 2.998 | 1.666 | 539 | 337 | 1.094 | 1.588 | 371 | 2.280 | 5.438 | 882 | 388 | 880 | 357 | 1.483 | 518 | 28.222 |
| Sekundarstufe I | 562.562 | 639.599 | 170.212 | 115.920 | 33.958 | 86.972 | 319.417 | 69.330 | 449.222 | 937.847 | 203.078 | 44.383 | 178.108 | 91.878 | 145.141 | 93.961 | 4.141.588 |
| Schulartunabhängige Orientierungsstufe | - | 597 | 53.966 | 40.001 | - | 462 | 15.755 | - | - | - | - | - | - | - | - | - | 110.781 |
| Hauptschulen | 56.577 | 197.547 | - | - | - | - | 22.708 | - | 25.827 | 62.995 | 119 | - | - | - | - | - | 365.773 |
| Schularten mit mehreren Bildungsgängen | - | - | - | 32.870 | 49 | - | 7.108 | 44.253 | 102.480 | 60.730 | 78.638 | 51 | 110.553 | 42.909 | 1.557 | 45.221 | 526.419 |
| Realschulen | 214.325 | 233.563 | - | - | - | - | 64.288 | - | 69.371 | 210.609 | 3.162 | 1.071 | - | - | - | - | 796.389 |
| Gymnasien | 200.287 | 201.468 | 42.768 | 28.361 | 7.407 | 37.103 | 136.472 | 17.709 | 178.948 | 315.279 | 84.145 | 15.819 | 65.657 | 34.347 | 50.082 | 31.982 | 1.447.834 |
| Integrierte Gesamtschulen | 79.208 | 1.807 | 70.252 | 12.711 | 25.506 | 47.196 | 68.193 | 6.859 | 69.117 | 271.161 | 35.757 | 26.618 | - | 13.983 | 91.195 | 16.044 | 835.607 |
| Freie Waldorfschulen | 11.167 | 4.233 | 2.107 | 783 | 515 | 1.583 | 2.664 | 509 | 3.479 | 8.037 | 1.257 | 620 | 980 | 531 | 2.307 | 714 | 41.486 |
| Abendhauptschulen | - | - | 295 | - | 196 | - | 482 | - | - | - | - | - | - | - | - | - | 973 |
| Abendrealschulen | 998 | 384 | 824 | 1.194 | 285 | 628 | 1.747 | - | - | 9.036 | - | 204 | 918 | 108 | - | - | 16.326 |
| Sekundarstufe II | 502.207 | 490.539 | 137.914 | 74.255 | 34.142 | 83.484 | 242.860 | 50.740 | 334.476 | 817.237 | 168.423 | 42.208 | 138.010 | 65.808 | 128.606 | 69.086 | 3.379.995 |
| Sekundarstufe II, Allgemeinbildende Schulen | 104.442 | 116.041 | 50.610 | 30.659 | 9.380 | 31.056 | 63.007 | 16.979 | 72.047 | 263.990 | 50.695 | 11.558 | 35.045 | 19.137 | 36.164 | 19.781 | 930.591 |
| Gymnasien* | 96.982 | 112.449 | 33.742 | 24.264 | 4.127 | 18.634 | 57.469 | 15.219 | 55.269 | 196.678 | 39.894 | 8.701 | 33.558 | 18.069 | 26.279 | 18.239 | 759.573 |
| Integrierte Gesamtschulen | 831 | 74 | 14.065 | 5.555 | 4.666 | 10.908 | 3.267 | 1.148 | 14.006 | 52.991 | 9.736 | 2.436 | - | 558 | 8.758 | 1.157 | 130.156 |
| Freie Waldorfschulen | 4.534 | 1.674 | 854 | 320 | 216 | 649 | 939 | 200 | 1.294 | 2.865 | 477 | 226 | 286 | 177 | 843 | 275 | 15.829 |
| Abendgymnasien | 1.837 | 760 | 229 | 294 | 155 | 691 | 887 | 412 | 735 | 4.833 | 219 | 127 | 329 | 60 | 284 | - | 11.852 |
| Kollegs | 258 | 1.084 | 1.720 | 226 | 216 | 174 | 445 | - | 743 | 6.623 | 369 | 68 | 872 | 273 | - | 110 | 13.181 |

| Schulstufen/Schulart | BW | BY | BE | BB | HB | HH | HE | MV | NI | NW | RP | SL | SN | ST | SH | TH | D |
|--|----------------|----------------|---------------|---------------|---------------|---------------|----------------|---------------|----------------|----------------|----------------|---------------|----------------|---------------|---------------|---------------|------------------|
| Sekundarstufe II, Berufliche Schulen | 397.765 | 374.498 | 87.304 | 43.596 | 24.762 | 52.428 | 179.853 | 33.761 | 262.429 | 553.247 | 117.728 | 30.650 | 102.965 | 46.671 | 92.442 | 49.305 | 2.449.404 |
| Berufsschulen | 202.572 | 274.947 | 50.538 | 26.527 | 19.261 | 40.870 | 111.969 | 21.709 | 161.890 | 343.598 | 71.409 | 18.982 | 57.781 | 29.040 | 63.008 | 28.101 | 1.522.202 |
| Teilzeit-Berufsschulen | 192.905 | 256.163 | 44.169 | 26.527 | 17.103 | 36.783 | 104.627 | 19.363 | 150.078 | 322.932 | 67.414 | 16.606 | 52.107 | 26.811 | 57.770 | 26.525 | 1.417.883 |
| Berufsvorbereitungsjahr | 9.418 | 15.120 | 6.357 | - | 2.158 | 4.087 | 7.282 | 2.346 | 11.812 | 20.666 | 3.995 | 1.032 | 4.952 | 2.229 | 4.961 | 1.576 | 97.991 |
| Berufsgrundbildungsjahr | 249 | 3.664 | 12 | - | - | - | 60 | - | - | - | - | 1.344 | 722 | - | 277 | - | 6.328 |
| Berufsaufbauschulen | 45 | - | - | - | - | - | - | - | - | - | - | - | - | - | - | - | 45 |
| Berufsfachschulen | 111.889 | 19.396 | 15.067 | 4.123 | 2.725 | 4.944 | 19.820 | 7.352 | 46.693 | 106.684 | 18.923 | 3.167 | 21.517 | 8.436 | 13.045 | 12.068 | 415.849 |
| Berufsober-/Technische Oberschulen | 1.352 | 8.152 | 666 | - | 69 | 218 | - | - | 90 | - | 2.397 | - | - | - | 870 | - | 13.814 |
| Fachgymnasien | 62.375 | - | 5.032 | 4.310 | 963 | 1.171 | 14.143 | 2.308 | 20.840 | 35.761 | 8.994 | 1.522 | 8.564 | 1.953 | 8.779 | 3.166 | 179.881 |
| Fachoberschulen | - | 47.481 | 3.952 | 2.589 | 1.047 | 441 | 19.572 | 77 | 18.308 | 18.334 | 2.129 | 4.186 | 5.709 | 2.385 | 748 | 1.467 | 128.425 |
| Fachschulen | 19.532 | 15.040 | 12.049 | 6.047 | 697 | 4.784 | 14.349 | 2.315 | 14.608 | 48.870 | 13.876 | 2.793 | 9.394 | 4.857 | 5.992 | 4.503 | 179.706 |
| Fachakademien/Berufsakademien | - | 9.482 | - | - | - | - | - | - | - | - | - | - | - | - | - | - | 9.482 |
| Sekundarstufe II, Berufliche Schulen - Vollzeitform | 169.681 | 94.320 | 34.312 | 14.685 | 6.855 | 13.537 | 70.446 | 12.453 | 99.617 | 202.160 | 42.501 | 13.134 | 46.394 | 18.300 | 33.263 | 21.544 | 893.202 |
| Berufsschulen | 9.667 | 18.784 | 5.042 | - | 1.648 | 3.598 | 7.342 | 989 | 11.812 | 20.666 | 3.995 | 2.376 | 4.323 | 2.229 | 4.923 | 1.576 | 98.970 |
| Berufsvorbereitungsjahr | 9.418 | 15.120 | 5.030 | - | 1.648 | 3.598 | 7.282 | 989 | 11.812 | 20.666 | 3.995 | 1.032 | 3.601 | 2.229 | 4.646 | 1.576 | 92.642 |
| Berufsgrundbildungsjahr | 249 | 3.664 | 12 | - | - | - | 60 | - | - | - | - | 1.344 | 722 | - | 277 | - | 6.328 |
| Berufsaufbauschulen | 45 | - | - | - | - | - | - | - | - | - | - | - | - | - | - | - | 45 |
| Berufsfachschulen | 86.428 | 19.396 | 14.084 | 4.123 | 2.725 | 4.944 | 19.820 | 7.352 | 46.144 | 106.648 | 18.923 | 3.167 | 20.503 | 8.259 | 13.045 | 11.922 | 387.483 |
| Berufsober-/Technische Oberschulen | 1.352 | 8.106 | 643 | - | 69 | 218 | - | - | 90 | - | 1.275 | - | - | - | 870 | - | 12.623 |
| Fachgymnasien | 62.375 | - | 5.032 | 4.310 | 963 | 1.171 | 14.143 | 2.308 | 20.840 | 35.761 | 8.994 | 1.522 | 8.564 | 1.953 | 8.779 | 3.166 | 179.881 |
| Fachoberschulen | - | 26.158 | 3.808 | 2.589 | 845 | 441 | 19.529 | 77 | 9.813 | 9.466 | 2.129 | 4.151 | 5.709 | 2.385 | 690 | 1.467 | 89.257 |
| Fachschulen | 9.814 | 12.993 | 5.703 | 3.663 | 605 | 3.165 | 9.612 | 1.727 | 10.918 | 29.619 | 7.185 | 1.918 | 7.295 | 3.474 | 4.956 | 3.413 | 116.060 |
| Fachakademien/Berufsakademien | - | 8.883 | - | - | - | - | - | - | - | - | - | - | - | - | - | - | 8.883 |
| Sekundarstufe II, Berufliche Schulen - Teilzeitform | 228.084 | 280.178 | 52.992 | 28.911 | 17.907 | 38.891 | 109.407 | 21.308 | 162.812 | 351.087 | 75.227 | 17.516 | 56.571 | 28.371 | 59.179 | 27.761 | 1.556.202 |
| Berufsschulen | 192.905 | 256.163 | 45.496 | 26.527 | 17.613 | 37.272 | 104.627 | 20.720 | 150.078 | 322.932 | 67.414 | 16.606 | 53.458 | 26.811 | 58.085 | 26.525 | 1.423.232 |
| Teilzeit-Berufsschulen | 192.905 | 256.163 | 44.169 | 26.527 | 17.103 | 36.783 | 104.627 | 19.363 | 150.078 | 322.932 | 67.414 | 16.606 | 52.107 | 26.811 | 57.770 | 26.525 | 1.417.883 |
| Berufsvorbereitungsjahr | - | - | 1.327 | - | 510 | 489 | - | 1.357 | - | - | - | - | 1.351 | - | 315 | - | 5.349 |
| Berufsaufbauschulen | - | - | - | - | - | - | - | - | - | - | - | - | - | - | - | - | - |
| Berufsfachschulen | 25.461 | - | 983 | - | - | - | - | - | 549 | 36 | - | - | 1.014 | 177 | - | 146 | 28.366 |
| Berufsober-/Technische Oberschulen | - | 46 | 23 | - | - | - | - | - | - | - | 1.122 | - | - | - | - | - | 1.191 |
| Fachoberschulen | - | 21.323 | 144 | - | 202 | - | 43 | - | 8.495 | 8.868 | - | 35 | - | - | 58 | - | 39.168 |
| Fachschulen | 9.718 | 2.047 | 6.346 | 2.384 | 92 | 1.619 | 4.737 | 588 | 3.690 | 19.251 | 6.691 | 875 | 2.099 | 1.383 | 1.036 | 1.090 | 63.646 |
| Fachakademien/Berufsakademien | - | 599 | - | - | - | - | - | - | - | - | - | - | - | - | - | - | 599 |

Anmerkung: Teilzeit-Berufsschulen einschließlich Berufsgrundbildungsjahr in kooperativer Form.

*MV (2008), SL (2009), HH (2010), BY und NI (2011), BW, BE, BB und HB (2012), NW und HE [1,5] (2013) sowie SH (2016): Doppelentlassjahrgang.

Zusammenfassende Übersichten

2. Klassen

2.1 Zeitreihe 2009 bis 2018

| Schulstufe/Schulart | 2009 | 2010 | 2011 | 2012 | 2013 | 2014 | 2015 | 2016 | 2017 | 2018 |
|--|----------------|----------------|----------------|----------------|----------------|----------------|----------------|----------------|----------------|----------------|
| Allgemeinbildende und berufliche Schulen | x | x | x | x | x | x | x | x | x | x |
| Allgemeinbildende Schulen | x | x | x | x | x | x | x | x | x | x |
| Förderschulen | 39.750 | 39.050 | 38.077 | 37.093 | 36.079 | 35.086 | 33.871 | 33.196 | 33.305 | 33.483 |
| mit Förderschwerpunkt Lernen | 14.980 | 14.373 | 13.700 | 12.923 | 11.989 | 11.075 | 10.100 | 9.378 | 8.270 | 8.118 |
| mit sonstigen Förderschwerpunkten | 24.770 | 24.677 | 24.377 | 24.170 | 24.090 | 24.011 | 23.771 | 23.065 | 24.029 | 24.347 |
| Schulen für Kranke | . | . | . | . | . | . | . | 753 | 1.005 | 1.019 |
| Vorschulbereich | 2.591 | 2.591 | 2.513 | 2.471 | 2.434 | 2.325 | 2.313 | 2.322 | 2.346 | 2.257 |
| Vorklassen | 479 | 501 | 539 | 549 | 566 | 551 | 548 | 566 | 577 | 478 |
| Schulkindergärten | 2.112 | 2.090 | 1.974 | 1.922 | 1.868 | 1.774 | 1.765 | 1.756 | 1.769 | 1.779 |
| Primarstufe | 137.363 | 135.948 | 134.912 | 134.083 | 133.767 | 134.659 | 135.316 | 137.757 | 138.470 | 138.993 |
| Grundschulen | 135.830 | 134.339 | 133.141 | 131.922 | 130.872 | 130.938 | 130.983 | 133.081 | 133.674 | 134.122 |
| Integrierte Gesamtschulen | 562 | 638 | 787 | 1.149 | 1.887 | 2.717 | 3.297 | 3.622 | 3.715 | 3.782 |
| Freie Waldorfschulen | 971 | 971 | 984 | 1.012 | 1.008 | 1.004 | 1.036 | 1.054 | 1.080 | 1.089 |
| Sekundarstufe I | 182.967 | 180.354 | 180.015 | 178.564 | 176.214 | 174.124 | 173.192 | 173.850 | 173.543 | 173.470 |
| Schulartunabhängige Orientierungsstufe | 5.049 | 5.120 | 4.710 | 4.581 | 4.610 | 4.702 | 4.765 | 4.943 | 5.038 | 5.157 |
| Hauptschulen | 38.275 | 35.385 | 33.152 | 30.726 | 28.114 | 25.886 | 24.035 | 22.373 | 20.318 | 18.993 |
| Schularten mit mehreren Bildungsgängen | 15.966 | 17.702 | 18.834 | 20.021 | 21.068 | 21.903 | 22.798 | 23.750 | 23.907 | 24.080 |
| Realschulen | 45.907 | 44.211 | 43.247 | 41.610 | 39.395 | 37.175 | 35.365 | 33.670 | 32.274 | 31.564 |
| Gymnasien | 58.442 | 56.602 | 56.958 | 56.656 | 55.872 | 55.209 | 54.879 | 55.177 | 56.251 | 56.604 |
| Integrierte Gesamtschulen | 16.785 | 18.754 | 20.504 | 22.340 | 24.543 | 26.652 | 28.757 | 31.369 | 33.234 | 34.568 |
| Freie Waldorfschulen | 1.530 | 1.570 | 1.629 | 1.662 | 1.652 | 1.649 | 1.668 | 1.669 | 1.668 | 1.678 |
| Abendhauptschulen | 57 | 56 | 53 | 63 | 52 | 52 | 48 | 64 | 55 | 55 |
| Abendrealschulen | 956 | 954 | 928 | 905 | 908 | 896 | 877 | 835 | 797 | 771 |
| Sekundarstufe II | x | x | x | x | x | x | x | x | x | x |
| Sekundarstufe II, Allgemeinbildende Schulen | x | x | x | x | x | x | x | x | x | x |
| Gymnasien* | x | x | x | x | x | x | x | x | x | x |
| Integrierte Gesamtschulen | x | x | x | x | x | x | x | x | x | x |
| Freie Waldorfschulen | x | x | x | x | x | x | x | x | x | x |
| Abendgymnasien | x | x | x | x | x | x | x | x | x | x |
| Kollegs | x | x | x | x | x | x | x | x | x | x |

| Schulstufe/Schulart | 2009 | 2010 | 2011 | 2012 | 2013 | 2014 | 2015 | 2016 | 2017 | 2018 |
|--|----------|----------|----------|----------|----------|----------|----------|----------|----------|----------|
| Sekundarstufe II, Berufliche Schulen | x | x | x | x | x | x | x | x | x | x |
| Berufsschulen | 90.678 | 88.169 | 85.741 | 83.820 | 81.960 | 80.494 | 79.646 | 81.710 | 81.268 | 80.226 |
| Teilzeit-Berufsschulen | 85.324 | 83.000 | 80.943 | 79.082 | 77.269 | 75.544 | 74.011 | 73.513 | 73.194 | 73.336 |
| Berufsvorbereitungsjahr | 3.935 | 3.807 | 3.575 | 3.586 | 3.576 | 3.818 | 4.459 | 7.848 | 7.729 | 6.549 |
| Berufsgrundbildungsjahr | 1.419 | 1.362 | 1.223 | 1.152 | 1.115 | 1.132 | 1.176 | 349 | 345 | 341 |
| Berufsaufbauschulen | 24 | 25 | 23 | 21 | 17 | 15 | 13 | 9 | 8 | 3 |
| Berufsfachschulen | 23.559 | 22.935 | 22.138 | 21.179 | 20.793 | 20.572 | 20.959 | 20.769 | 20.765 | 20.606 |
| Berufsober-/Technische Oberschulen | 996 | 1.091 | 1.105 | 1.070 | 1.030 | 992 | 918 | 844 | 770 | 742 |
| Fachgymnasien | x | x | x | x | x | x | x | x | x | x |
| Fachoberschulen | 5.946 | 6.058 | 6.029 | 5.916 | 6.012 | 6.133 | 6.176 | 6.250 | 6.222 | 5.979 |
| Fachschulen | 7.917 | 8.298 | 8.593 | 9.076 | 9.073 | 9.287 | 9.343 | 9.294 | 9.219 | 9.120 |
| Fachakademien/Berufsakademien | x | x | x | x | x | x | x | x | x | x |
| Sekundarstufe II, Berufliche Schulen - Vollzeitform | x | x | x | x | x | x | x | x | x | x |
| Berufsschulen | 4.662 | 4.527 | 4.347 | 4.315 | 4.277 | 4.536 | 5.257 | 7.811 | 7.669 | 6.481 |
| Berufsvorbereitungsjahr | 3.243 | 3.165 | 3.124 | 3.163 | 3.162 | 3.404 | 4.081 | 7.462 | 7.324 | 6.140 |
| Berufsgrundbildungsjahr | 1.419 | 1.362 | 1.223 | 1.152 | 1.115 | 1.132 | 1.176 | 349 | 345 | 341 |
| Berufsaufbauschulen | 24 | 25 | 23 | 21 | 17 | 15 | 13 | 9 | 8 | 3 |
| Berufsfachschulen | 22.360 | 21.741 | 20.942 | 19.910 | 19.440 | 19.134 | 19.475 | 19.279 | 19.266 | 19.093 |
| Berufsober-/Technische Oberschulen | 875 | 964 | 984 | 954 | 918 | 888 | 819 | 758 | 687 | 674 |
| Fachgymnasien | x | x | x | x | x | x | x | x | x | x |
| Fachoberschulen | 4.307 | 4.377 | 4.363 | 4.275 | 4.287 | 4.381 | 4.441 | 4.466 | 4.482 | 4.282 |
| Fachschulen | 5.040 | 5.335 | 5.545 | 5.944 | 5.864 | 5.993 | 6.022 | 5.973 | 5.858 | 5.752 |
| Fachakademien/Berufsakademien | x | x | x | x | x | x | x | x | x | x |
| Sekundarstufe II, Berufliche Schulen - Teilzeitform | x | x | x | x | x | x | x | x | x | x |
| Berufsschulen | 86.016 | 83.642 | 81.394 | 79.505 | 77.683 | 75.958 | 74.389 | 73.899 | 73.599 | 73.745 |
| Teilzeit-Berufsschulen | 85.324 | 83.000 | 80.943 | 79.082 | 77.269 | 75.544 | 74.011 | 73.513 | 73.194 | 73.336 |
| Berufsvorbereitungsjahr | 692 | 642 | 451 | 423 | 414 | 414 | 378 | 386 | 405 | 409 |
| Berufsaufbauschulen | - | - | - | - | - | - | - | - | - | - |
| Berufsfachschulen | 1.199 | 1.194 | 1.195 | 1.269 | 1.353 | 1.438 | 1.484 | 1.490 | 1.499 | 1.513 |
| Berufsober-/Technische Oberschulen | 121 | 127 | 121 | 116 | 112 | 104 | 99 | 86 | 83 | 68 |
| Fachoberschulen | 1.639 | 1.681 | 1.666 | 1.641 | 1.725 | 1.752 | 1.735 | 1.784 | 1.740 | 1.697 |
| Fachschulen | 2.877 | 2.963 | 3.048 | 3.132 | 3.209 | 3.294 | 3.321 | 3.321 | 3.361 | 3.368 |
| Fachakademien/Berufsakademien | x | x | x | x | x | x | x | x | x | x |

Anmerkung: Teilzeit-Berufsschulen einschließlich Berufsgrundbildungsjahr in kooperativer Form.

Schulen für Kranke: Bis 2015 wurden die Schulen für Kranke den sonstigen Förderschwerpunkten zugeor

Zusammenfassende Übersichten

2. Klassen

2.2 Ländervergleich 2018

| Schulstufe/Schulart | BW | BY | BE | BB | HB | HH | HE | MV | NI | NW | RP | SL | SN | ST | SH | TH | D |
|--|--------|--------|-------|-------|-------|-------|--------|-------|--------|--------|-------|-------|-------|-------|-------|-------|---------|
| Allgemeinbildende und berufliche Schulen | x | x | x | x | x | x | x | x | x | x | x | x | x | x | x | x | x |
| Allgemeinbildende Schulen | x | x | x | x | x | x | x | x | x | x | x | x | x | x | x | x | x |
| Förderschulen | 5.940 | 5.259 | 1.034 | 987 | 104 | 467 | 2.427 | 860 | 2.926 | 6.991 | 1.538 | 349 | 1.989 | 1.286 | 611 | 715 | 33.483 |
| mit Förderschwerpunkt Lernen | 1.606 | 103 | 81 | 390 | 12 | 120 | 633 | 365 | 518 | 1.716 | 682 | 106 | 1.003 | 409 | 115 | 259 | 8.118 |
| mit sonstigen Förderschwerpunkten | 4.334 | 4.931 | 872 | 598 | 69 | 347 | 1.542 | 495 | 2.408 | 4.850 | 856 | 230 | 986 | 877 | 496 | 456 | 24.347 |
| Schulen für Kranke | - | 225 | 81 | - | 23 | - | 252 | - | - | 425 | - | 13 | - | - | - | - | 1.019 |
| Vorschulbereich | 965 | - | - | - | 1 | 477 | 310 | - | 249 | 244 | 9 | 2 | - | - | - | - | 2.257 |
| Vorklassen | - | - | - | - | 1 | 477 | - | - | - | - | - | - | - | - | - | - | 478 |
| Schulkindergärten | 965 | - | - | - | - | - | 310 | - | 249 | 244 | 9 | 2 | - | - | - | - | 1.779 |
| Primarstufe | 19.457 | 20.940 | 5.776 | 3.990 | 1.145 | 3.181 | 11.518 | 2.757 | 14.944 | 27.431 | 7.514 | 1.535 | 6.659 | 3.614 | 4.937 | 3.595 | 138.993 |
| Grundschulen | 16.707 | 20.816 | 5.275 | 3.946 | 1.133 | 2.946 | 11.232 | 2.741 | 14.802 | 27.157 | 7.482 | 1.520 | 6.623 | 3.598 | 4.875 | 3.269 | 134.122 |
| Integrierte Gesamtschulen | 2.464 | - | 443 | 21 | - | 207 | 228 | - | 53 | 63 | - | - | - | - | - | 303 | 3.782 |
| Freie Waldorfschulen | 286 | 124 | 58 | 23 | 12 | 28 | 58 | 16 | 89 | 211 | 32 | 15 | 36 | 16 | 62 | 23 | 1.089 |
| Sekundarstufe I | 23.809 | 27.761 | 7.199 | 5.038 | 1.553 | 3.620 | 13.670 | 3.268 | 19.205 | 35.846 | 8.398 | 1.819 | 7.500 | 4.163 | 6.252 | 4.369 | 173.470 |
| Schulartunabhängige Orientierungsstufe | - | 20 | 2.516 | 1.874 | - | 23 | 724 | - | - | - | - | - | - | - | - | - | 5.157 |
| Hauptschulen | 2.916 | 10.196 | - | - | - | - | 1.317 | - | 1.559 | 2.991 | 14 | - | - | - | - | - | 18.993 |
| Schularten mit mehreren Bildungsgängen | - | - | - | 1.483 | 2 | - | 370 | 2.150 | 4.977 | 2.466 | 3.585 | 9 | 4.716 | 2.055 | 68 | 2.199 | 24.080 |
| Realschulen | 8.630 | 9.294 | - | - | - | - | 2.772 | - | 2.912 | 7.801 | 116 | 39 | - | - | - | - | 31.564 |
| Gymnasien | 7.835 | 8.001 | 1.525 | 1.113 | 284 | 1.443 | 5.326 | 780 | 6.953 | 11.864 | 3.303 | 638 | 2.707 | 1.457 | 2.013 | 1.362 | 56.604 |
| Integrierte Gesamtschulen | 3.782 | 76 | 3.030 | 538 | 1.221 | 2.085 | 2.940 | 318 | 2.670 | 9.995 | 1.334 | 1.099 | - | 621 | 4.081 | 778 | 34.568 |
| Freie Waldorfschulen | 578 | 157 | 73 | 30 | 18 | 42 | 95 | 20 | 134 | 277 | 46 | 25 | 38 | 25 | 90 | 30 | 1.678 |
| Abendhauptschulen | - | - | 15 | - | 12 | - | 28 | - | - | - | - | - | - | - | - | - | 55 |
| Abendrealschulen | 68 | 17 | 40 | - | 16 | 27 | 98 | - | - | 452 | - | 9 | 39 | 5 | - | - | 771 |
| Sekundarstufe II | x | x | x | x | x | x | x | x | x | x | x | x | x | x | x | x | x |
| Sekundarstufe II, Allgemeinbildende Schulen | x | x | x | x | x | x | x | x | x | x | x | x | x | x | x | x | x |
| Gymnasien* | x | x | x | x | x | x | x | x | x | x | x | x | x | x | x | x | x |
| Integrierte Gesamtschulen | x | x | x | x | x | x | x | x | x | x | x | x | x | x | x | x | x |
| Freie Waldorfschulen | x | x | x | x | x | x | x | x | x | x | x | x | x | x | x | x | x |
| Abendgymnasien | x | x | x | x | x | x | x | x | x | x | x | x | x | x | x | x | x |
| Kollegs | x | x | x | x | x | x | x | x | x | x | x | x | x | x | x | x | x |

| Schulstufe/Schulart | BW | BY | BE | BB | HB | HH | HE | MV | NI | NW | RP | SL | SN | ST | SH | TH | D |
|--|----------|----------|----------|----------|----------|----------|----------|----------|----------|----------|----------|----------|----------|----------|----------|----------|----------|
| Sekundarstufe II, Berufliche Schulen | x | x | x | x | x | x | x | x | x | x | x | x | x | x | x | x | x |
| Berufsschulen | 9.998 | 12.881 | 2.646 | 1.629 | 1.029 | 2.047 | 6.356 | 1.153 | 9.165 | 17.878 | 3.939 | 1.126 | 3.262 | 1.704 | 3.656 | 1.757 | 80.226 |
| Teilzeit-Berufsschulen | 9.349 | 11.732 | 2.232 | 1.629 | 846 | 1.722 | 5.870 | 1.003 | 8.303 | 16.710 | 3.652 | 963 | 2.845 | 1.518 | 3.341 | 1.621 | 73.336 |
| Berufsvorbereitungsjahr | 633 | 974 | 413 | - | 183 | 325 | 482 | 150 | 862 | 1.168 | 287 | 83 | 373 | 186 | 294 | 136 | 6.549 |
| Berufsgrundbildungsjahr | 16 | 175 | 1 | - | - | - | 4 | - | - | - | - | 80 | 44 | - | 21 | - | 341 |
| Berufsaufbauschulen | 3 | - | - | - | - | - | - | - | - | - | - | - | - | - | - | - | 3 |
| Berufsfachschulen | 5.442 | 976 | 840 | 230 | 145 | 236 | 1.050 | 381 | 2.302 | 4.954 | 888 | 157 | 1.209 | 486 | 617 | 693 | 20.606 |
| Berufsober-/Technische Oberschulen | 70 | 424 | 42 | - | 4 | 12 | - | - | 7 | - | 137 | - | - | - | 46 | - | 742 |
| Fachgymnasien | x | x | x | x | x | x | x | x | x | x | x | x | x | x | x | x | x |
| Fachoberschulen | - | 2.097 | 192 | 126 | 52 | 19 | 918 | 5 | 851 | 865 | 104 | 199 | 291 | 126 | 55 | 79 | 5.979 |
| Fachschulen | 975 | 775 | 622 | 322 | 36 | 216 | 799 | 125 | 796 | 2.327 | 620 | 135 | 513 | 273 | 317 | 269 | 9.120 |
| Fachakademien/Berufsakademien | x | x | x | x | x | x | x | x | x | x | x | x | x | x | x | x | x |
| Sekundarstufe II, Berufliche Schulen - Vollzeitform | x | x | x | x | x | x | x | x | x | x | x | x | x | x | x | x | x |
| Berufsschulen | 649 | 1.149 | 315 | - | 146 | 257 | 486 | 63 | 862 | 1.168 | 287 | 163 | 318 | 186 | 296 | 136 | 6.481 |
| Berufsvorbereitungsjahr | 633 | 974 | 314 | - | 146 | 257 | 482 | 63 | 862 | 1.168 | 287 | 83 | 274 | 186 | 275 | 136 | 6.140 |
| Berufsgrundbildungsjahr | 16 | 175 | 1 | - | - | - | 4 | - | - | - | - | 80 | 44 | - | 21 | - | 341 |
| Berufsaufbauschulen | 3 | - | - | - | - | - | - | - | - | - | - | - | - | - | - | - | 3 |
| Berufsfachschulen | 4.140 | 976 | 767 | 230 | 145 | 236 | 1.050 | 381 | 2.267 | 4.952 | 888 | 157 | 1.134 | 469 | 617 | 684 | 19.093 |
| Berufsober-/Technische Oberschulen | 70 | 421 | 39 | - | 4 | 12 | - | - | 7 | - | 75 | - | - | - | 46 | - | 674 |
| Fachgymnasien | x | x | x | x | x | x | x | x | x | x | x | x | x | x | x | x | x |
| Fachoberschulen | - | 1.215 | 183 | 126 | 42 | 19 | 915 | 5 | 460 | 471 | 104 | 197 | 291 | 126 | 49 | 79 | 4.282 |
| Fachschulen | 501 | 653 | 304 | 191 | 29 | 145 | 525 | 92 | 577 | 1.334 | 310 | 84 | 391 | 175 | 251 | 190 | 5.752 |
| Fachakademien/Berufsakademien | x | x | x | x | x | x | x | x | x | x | x | x | x | x | x | x | x |
| Sekundarstufe II, Berufliche Schulen - Teilzeitform | x | x | x | x | x | x | x | x | x | x | x | x | x | x | x | x | x |
| Berufsschulen | 9.349 | 11.732 | 2.331 | 1.629 | 883 | 1.790 | 5.870 | 1.090 | 8.303 | 16.710 | 3.652 | 963 | 2.944 | 1.518 | 3.360 | 1.621 | 73.745 |
| Teilzeit-Berufsschulen | 9.349 | 11.732 | 2.232 | 1.629 | 846 | 1.722 | 5.870 | 1.003 | 8.303 | 16.710 | 3.652 | 963 | 2.845 | 1.518 | 3.341 | 1.621 | 73.336 |
| Berufsvorbereitungsjahr | - | - | 99 | - | 37 | 68 | - | 87 | - | - | - | - | 99 | - | 19 | - | 409 |
| Berufsaufbauschulen | - | - | - | - | - | - | - | - | - | - | - | - | - | - | - | - | - |
| Berufsfachschulen | 1.302 | - | 73 | - | - | - | - | - | 35 | 2 | - | - | 75 | 17 | - | 9 | 1.513 |
| Berufsober-/Technische Oberschulen | - | 3 | 3 | - | - | - | - | - | - | - | 62 | - | - | - | - | - | 68 |
| Fachoberschulen | - | 882 | 9 | - | 10 | - | 3 | - | 391 | 394 | - | 2 | - | - | 6 | - | 1.697 |
| Fachschulen | 474 | 122 | 318 | 131 | 7 | 71 | 274 | 33 | 219 | 993 | 310 | 51 | 122 | 98 | 66 | 79 | 3.368 |
| Fachakademien/Berufsakademien | x | x | x | x | x | x | x | x | x | x | x | x | x | x | x | x | x |

Anmerkung: Teilzeit-Berufsschulen einschließlich Berufsgrundbildungsjahr in kooperativer Form; MV (2012): Vorjahreswerte.

Zusammenfassende Übersichten

3. Lehrer

3.1 Zeitreihe 2009 bis 2018

| Schulstufe/Schulart | 2009 | 2010 | 2011 | 2012 | 2013 | 2014 | 2015 | 2016 | 2017 | 2018 |
|--|----------------|----------------|----------------|----------------|----------------|----------------|----------------|----------------|----------------|----------------|
| Allgemeinbildende und berufliche Schulen | 725.378 | 732.013 | 734.877 | 738.624 | 738.437 | 737.900 | 738.182 | 744.890 | 746.594 | 749.969 |
| Allgemeinbildende Schulen | 607.408 | 614.130 | 617.325 | 621.411 | 621.159 | 620.681 | 620.760 | 625.488 | 627.323 | 631.468 |
| Förderschulen | 66.317 | 66.087 | 65.280 | 64.569 | 63.814 | 62.752 | 61.111 | 60.588 | 60.501 | 60.279 |
| mit Förderschwerpunkt Lernen | 22.184 | 21.550 | 20.648 | 19.449 | 18.570 | 17.595 | 16.465 | 15.778 | 14.118 | 13.399 |
| mit sonstigen Förderschwerpunkten | 42.339 | 42.737 | 43.074 | 43.649 | 43.838 | 43.789 | 43.359 | 41.600 | 43.541 | 44.061 |
| Schulen für Kranke | . | . | . | . | . | . | . | 1.969 | 1.665 | 1.691 |
| Vorschulbereich | 2.951 | 2.960 | 2.915 | 2.857 | 2.827 | 2.702 | 2.749 | 2.759 | 2.833 | 2.637 |
| Vorklassen | 624 | 632 | 654 | 684 | 672 | 627 | 644 | 637 | 687 | 538 |
| Schulkindergärten | 2.327 | 2.328 | 2.261 | 2.173 | 2.155 | 2.075 | 2.105 | 2.122 | 2.146 | 2.099 |
| Primarstufe | 165.986 | 165.669 | 166.617 | 167.959 | 168.708 | 170.675 | 172.874 | 176.647 | 179.998 | 183.290 |
| Grundschulen | 163.891 | 163.361 | 164.199 | 165.010 | 164.872 | 165.862 | 167.273 | 170.393 | 173.365 | 176.661 |
| Integrierte Gesamtschulen | 728 | 907 | 1.011 | 1.498 | 2.372 | 3.345 | 4.077 | 4.549 | 5.012 | 4.963 |
| Freie Waldorfschulen | 1.367 | 1.401 | 1.407 | 1.451 | 1.464 | 1.468 | 1.524 | 1.705 | 1.620 | 1.666 |
| Sekundarstufe I | 295.355 | 296.749 | 300.737 | 303.599 | 303.574 | 301.446 | 300.208 | 301.743 | 303.926 | 305.816 |
| Schulartunabhängige Orientierungsstufe | 7.880 | 8.005 | 7.639 | 7.380 | 7.396 | 7.794 | 7.898 | 8.258 | 7.857 | 8.247 |
| Hauptschulen | 62.103 | 58.325 | 55.804 | 52.466 | 48.698 | 44.637 | 41.357 | 38.029 | 34.986 | 32.888 |
| Schularten mit mehreren Bildungsgängen | 28.105 | 31.441 | 32.826 | 34.861 | 37.045 | 39.322 | 40.771 | 42.728 | 43.296 | 43.496 |
| Realschulen | 67.778 | 66.263 | 65.292 | 64.254 | 61.425 | 58.303 | 55.880 | 53.397 | 51.773 | 51.119 |
| Gymnasien | 94.669 | 93.826 | 96.361 | 97.740 | 97.615 | 95.322 | 94.716 | 94.973 | 96.653 | 97.733 |
| Integrierte Gesamtschulen | 30.821 | 34.774 | 38.561 | 42.586 | 47.011 | 51.702 | 55.306 | 60.231 | 65.087 | 68.061 |
| Freie Waldorfschulen | 2.974 | 3.082 | 3.204 | 3.284 | 3.364 | 3.364 | 3.337 | 3.186 | 3.342 | 3.379 |
| Abendhauptschulen | 71 | 65 | 72 | 62 | 48 | 50 | 48 | 66 | 67 | 57 |
| Abendrealschulen | 954 | 968 | 977 | 966 | 972 | 952 | 895 | 874 | 865 | 836 |
| Sekundarstufe II | 194.769 | 200.548 | 199.327 | 199.640 | 199.514 | 200.325 | 201.239 | 203.152 | 199.337 | 197.946 |
| Sekundarstufe II, Allgemeinbildende Schulen | 76.798 | 82.664 | 81.775 | 82.427 | 82.236 | 83.106 | 83.817 | 83.750 | 80.065 | 79.444 |
| Gymnasien* | 67.051 | 72.148 | 70.761 | 70.913 | 70.406 | 70.622 | 70.312 | 69.502 | 66.100 | 64.657 |
| Integrierte Gesamtschulen | 6.060 | 6.774 | 7.176 | 7.608 | 8.050 | 8.719 | 9.758 | 10.453 | 10.296 | 11.209 |
| Freie Waldorfschulen | 1.118 | 1.098 | 1.147 | 1.152 | 1.133 | 1.185 | 1.224 | 1.316 | 1.277 | 1.310 |
| Abendgymnasien | 1.198 | 1.190 | 1.194 | 1.198 | 1.179 | 1.152 | 1.103 | 1.083 | 1.021 | 968 |
| Kollegs | 1.371 | 1.454 | 1.497 | 1.556 | 1.468 | 1.428 | 1.420 | 1.397 | 1.371 | 1.300 |

| Schulstufe/Schulart | 2009 | 2010 | 2011 | 2012 | 2013 | 2014 | 2015 | 2016 | 2017 | 2018 |
|--|----------------|----------------|----------------|----------------|----------------|----------------|----------------|----------------|----------------|----------------|
| Sekundarstufe II, Berufliche Schulen | 117.970 | 117.883 | 117.552 | 117.213 | 117.278 | 117.219 | 117.422 | 119.402 | 119.272 | 118.501 |
| Berufsschulen | 52.062 | 51.231 | 50.474 | 50.392 | 49.769 | 49.312 | 48.680 | 51.304 | 51.209 | 50.703 |
| Teilzeit-Berufsschulen | 44.446 | 43.811 | 43.170 | 43.087 | 42.609 | 41.827 | 40.798 | 41.161 | 40.607 | 41.234 |
| Berufsvorbereitungsjahr | 5.160 | 5.062 | 5.122 | 5.252 | 5.171 | 5.533 | 6.227 | 9.457 | 9.953 | 8.832 |
| Berufsgrundbildungsjahr | 2.457 | 2.358 | 2.182 | 2.053 | 1.989 | 1.952 | 1.655 | 686 | 649 | 637 |
| Berufsaufbauschulen | 36 | 36 | 34 | 31 | 26 | 22 | 19 | 13 | 12 | 4 |
| Berufsfachschulen | 35.512 | 34.746 | 33.976 | 32.715 | 32.289 | 31.670 | 32.298 | 31.672 | 31.754 | 31.864 |
| Berufsober-/Technische Oberschulen | 1.509 | 1.646 | 1.711 | 1.722 | 1.657 | 1.621 | 1.492 | 1.399 | 1.266 | 1.206 |
| Fachgymnasien | 11.745 | 12.277 | 12.892 | 13.430 | 14.048 | 14.665 | 14.988 | 15.090 | 15.057 | 14.862 |
| Fachoberschulen | 7.069 | 7.333 | 7.410 | 7.421 | 7.541 | 7.746 | 7.836 | 7.916 | 7.926 | 7.847 |
| Fachschulen | 9.120 | 9.663 | 10.076 | 10.468 | 10.846 | 11.035 | 10.936 | 10.804 | 10.808 | 10.747 |
| Fachakademien/Berufsakademien | 918 | 951 | 978 | 1.034 | 1.102 | 1.148 | 1.172 | 1.204 | 1.240 | 1.268 |
| Sekundarstufe II, Berufliche Schulen - Vollzeitform | 68.769 | 69.155 | 69.447 | 68.975 | 69.223 | 69.800 | 71.056 | 72.393 | 72.248 | 70.672 |
| Berufsschulen | 7.294 | 7.098 | 7.058 | 7.054 | 6.920 | 7.264 | 7.678 | 9.968 | 10.403 | 9.272 |
| Berufsvorbereitungsjahr | 4.837 | 4.740 | 4.876 | 5.001 | 4.931 | 5.312 | 6.023 | 9.282 | 9.754 | 8.635 |
| Berufsgrundbildungsjahr | 2.457 | 2.358 | 2.182 | 2.053 | 1.989 | 1.952 | 1.655 | 686 | 649 | 637 |
| Berufsaufbauschulen | 36 | 36 | 34 | 31 | 26 | 22 | 19 | 13 | 12 | 4 |
| Berufsfachschulen | 34.555 | 33.785 | 33.001 | 31.634 | 31.142 | 30.427 | 30.993 | 30.327 | 30.378 | 30.435 |
| Berufsober-/Technische Oberschulen | 1.457 | 1.592 | 1.658 | 1.672 | 1.607 | 1.575 | 1.451 | 1.362 | 1.232 | 1.170 |
| Fachgymnasien | 11.745 | 12.277 | 12.892 | 13.430 | 14.048 | 14.665 | 14.988 | 15.090 | 15.057 | 14.862 |
| Fachoberschulen | 5.615 | 5.821 | 5.913 | 5.899 | 5.923 | 6.072 | 6.147 | 5.980 | 5.962 | 5.843 |
| Fachschulen | 7.181 | 7.632 | 7.961 | 8.271 | 8.516 | 8.676 | 8.657 | 8.508 | 8.026 | 7.875 |
| Fachakademien/Berufsakademien | 886 | 914 | 929 | 984 | 1.041 | 1.099 | 1.123 | 1.145 | 1.179 | 1.211 |
| Sekundarstufe II, Berufliche Schulen - Teilzeitform | 49.202 | 48.728 | 48.105 | 48.238 | 48.055 | 47.419 | 46.365 | 47.010 | 47.024 | 47.829 |
| Berufsschulen | 44.768 | 44.133 | 43.416 | 43.338 | 42.849 | 42.048 | 41.002 | 41.336 | 40.806 | 41.432 |
| Teilzeit-Berufsschulen | 44.446 | 43.811 | 43.170 | 43.087 | 42.609 | 41.827 | 40.798 | 41.161 | 40.607 | 41.234 |
| Berufsvorbereitungsjahr | 323 | 322 | 246 | 251 | 240 | 221 | 203 | 175 | 199 | 197 |
| Berufsaufbauschulen | - | - | - | - | - | - | - | - | - | - |
| Berufsfachschulen | 957 | 961 | 974 | 1.081 | 1.147 | 1.243 | 1.306 | 1.345 | 1.376 | 1.429 |
| Berufsober-/Technische Oberschulen | 52 | 54 | 53 | 50 | 50 | 46 | 41 | 37 | 34 | 36 |
| Fachoberschulen | 1.455 | 1.512 | 1.497 | 1.522 | 1.618 | 1.674 | 1.689 | 1.936 | 1.964 | 2.004 |
| Fachschulen | 1.938 | 2.032 | 2.115 | 2.197 | 2.330 | 2.359 | 2.279 | 2.296 | 2.783 | 2.872 |
| Fachakademien/Berufsakademien | 32 | 37 | 49 | 50 | 61 | 49 | 49 | 59 | 61 | 57 |

Anmerkung: Aufgliederung in Förderschulen mit Förderschwerpunkt Lernen und Förderschulen mit sonstigen Förderschwerpunkten ab 1995 ohne Thüringen.

Teilzeit-Berufsschulen einschließlich Berufsgrundbildungsjahr in kooperativer Form.

Schulen für Kranke: Bis 2015 wurden die Schulen für Kranke den sonstigen Förderschwerpunkten zugeordnet.

2016: Die Werte für die Förderschulen sowie das Berufsvorbereitungsjahr wurden korrigiert.

Zusammenfassende Übersichten

3. Lehrer

3.2 Ländervergleich 2018

| Schulstufe/Schulart | BW | BY | BE | BB | HB | HH | HE | MV | NI | NW | RP | SL | SN | ST | SH | TH | D |
|--|----------------|----------------|---------------|---------------|--------------|---------------|---------------|---------------|---------------|----------------|---------------|--------------|---------------|---------------|---------------|---------------|----------------|
| Allgemeinbildende und berufliche Schulen | 105.948 | 111.694 | 33.584 | 21.609 | 6.226 | 18.096 | 56.665 | 12.559 | 77.703 | 166.145 | 35.824 | 8.709 | 33.621 | 17.462 | 25.220 | 18.904 | 749.969 |
| Allgemeinbildende Schulen | 84.147 | 94.032 | 28.716 | 19.418 | 5.089 | 15.770 | 47.862 | 11.098 | 65.667 | 141.882 | 30.463 | 7.279 | 28.100 | 15.244 | 20.945 | 15.755 | 631.468 |
| Förderschulen | 11.572 | 9.050 | 1.551 | 1.824 | 141 | 803 | 4.939 | 1.172 | 4.535 | 14.246 | 2.515 | 646 | 3.206 | 1.814 | 1.138 | 1.128 | 60.279 |
| mit Förderschwerpunkt Lernen | 2.358 | 188 | 149 | 595 | 25 | 357 | 1.796 | 466 | 829 | 2.958 | 1.102 | 158 | 1.617 | 602 | 199 | - | 13.399 |
| mit sonstigen Förderschwerpunkten | 8.785 | 8.614 | 1.167 | 1.229 | 97 | 446 | 2.961 | 664 | 3.706 | 10.806 | 1.413 | 433 | 1.589 | 1.212 | 939 | - | 44.061 |
| Schulen für Kranke | 428 | 248 | 235 | - | 19 | - | 182 | 42 | - | 482 | - | 55 | - | - | - | - | 1.691 |
| Vorschulbereich | 1.367 | - | - | - | 1 | 537 | 318 | - | 183 | 223 | 5 | 3 | - | - | - | - | 2.637 |
| Vorklassen | - | - | - | - | 1 | 537 | - | - | - | - | - | - | - | - | - | - | 538 |
| Schulkindergärten | 1.367 | - | - | - | - | - | 318 | - | 183 | 223 | 5 | 3 | - | - | - | - | 2.099 |
| Primarstufe | 22.613 | 26.324 | 9.192 | 5.344 | 1.570 | 4.957 | 15.070 | 3.372 | 19.397 | 38.904 | 9.436 | 2.290 | 8.884 | 4.555 | 6.501 | 4.881 | 183.290 |
| Grundschulen | 19.293 | 26.155 | 8.347 | 5.280 | 1.555 | 4.531 | 14.582 | 3.353 | 19.137 | 38.577 | 9.377 | 2.269 | 8.839 | 4.531 | 6.396 | 4.438 | 176.661 |
| Integrierte Gesamtschulen | 2.867 | - | 773 | 32 | - | 328 | 359 | - | 100 | 91 | - | - | - | - | - | 413 | 4.963 |
| Freie Waldorfschulen | 452 | 169 | 72 | 32 | 15 | 98 | 129 | 19 | 160 | 236 | 59 | 21 | 45 | 24 | 105 | 30 | 1.666 |
| Sekundarstufe I | 39.123 | 48.464 | 13.771 | 9.576 | 2.652 | 6.899 | 22.004 | 5.176 | 35.356 | 66.289 | 14.195 | 3.368 | 12.965 | 7.257 | 10.950 | 7.772 | 305.816 |
| Schulartunabhängige Orientierungsstufe | - | 50 | 3.842 | 3.175 | - | 39 | 1.141 | - | - | - | - | - | - | - | - | - | 8.247 |
| Hauptschulen | 4.685 | 17.201 | - | - | - | - | 2.003 | - | 2.963 | 6.007 | 29 | - | - | - | - | - | 32.888 |
| Schularten mit mehreren Bildungsgängen | - | - | - | 3.216 | 3 | - | 555 | 3.337 | 9.322 | 5.250 | 6.023 | 7 | 8.275 | 3.544 | 54 | 3.910 | 43.496 |
| Realschulen | 13.497 | 15.855 | - | - | - | - | 4.329 | - | 4.562 | 12.652 | 171 | 53 | - | - | - | - | 51.119 |
| Gymnasien | 13.090 | 14.862 | 3.237 | 1.894 | 433 | 2.388 | 8.560 | 1.279 | 12.406 | 20.219 | 5.281 | 1.156 | 4.591 | 2.499 | 3.506 | 2.332 | 97.733 |
| Integrierte Gesamtschulen | 6.887 | 151 | 6.483 | 1.161 | 2.153 | 4.307 | 5.064 | 526 | 5.815 | 20.984 | 2.588 | 2.094 | - | 1.160 | 7.227 | 1.461 | 68.061 |
| Freie Waldorfschulen | 914 | 323 | 174 | 67 | 31 | 142 | 204 | 34 | 288 | 704 | 103 | 49 | 64 | 50 | 163 | 69 | 3.379 |
| Abendhauptschulen | - | - | 10 | - | 13 | - | 34 | - | - | - | - | - | - | - | - | - | 57 |
| Abendrealschulen | 50 | 22 | 25 | 63 | 19 | 23 | 114 | - | - | 473 | - | 9 | 35 | 4 | - | - | 836 |
| Sekundarstufe II | 31.274 | 27.856 | 9.070 | 4.865 | 1.862 | 4.900 | 14.334 | 2.839 | 18.232 | 46.483 | 9.673 | 2.402 | 8.566 | 3.836 | 6.631 | 5.123 | 197.946 |
| Sekundarstufe II, Allgemeinbildende Schulen | 9.473 | 10.194 | 4.202 | 2.674 | 725 | 2.574 | 5.531 | 1.378 | 6.196 | 22.220 | 4.312 | 972 | 3.045 | 1.618 | 2.356 | 1.974 | 79.444 |
| Gymnasien* | 8.859 | 9.856 | 2.635 | 2.078 | 318 | 1.539 | 5.012 | 1.228 | 4.798 | 16.440 | 3.272 | 755 | 2.925 | 1.519 | 1.619 | 1.804 | 64.657 |
| Integrierte Gesamtschulen | 82 | 8 | 1.250 | 505 | 361 | 907 | 289 | 107 | 1.124 | 4.653 | 923 | 177 | - | 49 | 655 | 119 | 11.209 |
| Freie Waldorfschulen | 381 | 160 | 97 | 31 | 18 | 58 | 79 | 15 | 133 | 139 | 46 | 20 | 24 | 14 | 60 | 35 | 1.310 |
| Abendgymnasien | 123 | 42 | 31 | 32 | 12 | 52 | 96 | 28 | 66 | 395 | 24 | 14 | 23 | 8 | 22 | - | 968 |
| Kollegs | 29 | 128 | 189 | 28 | 15 | 18 | 55 | - | 75 | 593 | 47 | 6 | 73 | 28 | - | 16 | 1.300 |

| Schulstufe/Schulart | BW | BY | BE | BB | HB | HH | HE | MV | NI | NW | RP | SL | SN | ST | SH | TH | D |
|--|---------------|---------------|--------------|--------------|--------------|--------------|--------------|--------------|---------------|---------------|--------------|--------------|--------------|--------------|--------------|--------------|----------------|
| Sekundarstufe II, Berufliche Schulen | 21.801 | 17.662 | 4.868 | 2.191 | 1.137 | 2.326 | 8.803 | 1.461 | 12.036 | 24.263 | 5.361 | 1.430 | 5.521 | 2.218 | 4.275 | 3.149 | 118.501 |
| Berufsschulen | 6.778 | 8.677 | 2.091 | 999 | 697 | 1.532 | 3.881 | 683 | 5.284 | 9.997 | 2.283 | 731 | 2.330 | 1.075 | 2.330 | 1.336 | 50.703 |
| Teilzeit-Berufsschulen | 5.677 | 7.181 | 1.422 | 999 | 502 | 1.149 | 3.206 | 542 | 4.034 | 8.433 | 1.889 | 543 | 1.837 | 801 | 1.944 | 1.075 | 41.234 |
| Berufsvorbereitungsjahr | 1.055 | 1.086 | 668 | - | 194 | 383 | 669 | 141 | 1.250 | 1.564 | 394 | 119 | 418 | 274 | 356 | 261 | 8.832 |
| Berufsgrundbildungsjahr | 46 | 410 | 1 | - | - | - | 6 | - | - | - | - | 69 | 75 | - | 30 | - | 637 |
| Berufsaufbauschulen | 4 | - | - | - | - | - | - | - | - | - | - | - | - | - | - | - | 4 |
| Berufsfachschulen | 8.641 | 2.061 | 1.304 | 295 | 224 | 340 | 1.647 | 451 | 3.350 | 7.918 | 1.526 | 241 | 1.479 | 572 | 806 | 1.009 | 31.864 |
| Berufsober-/Technische Oberschulen | 114 | 804 | 66 | - | 7 | 18 | - | - | 10 | - | 133 | - | - | - | 54 | - | 1.206 |
| Fachgymnasien | 4.975 | - | 464 | 407 | 86 | 102 | 1.292 | 190 | 1.623 | 2.940 | 722 | 147 | 713 | 177 | 673 | 351 | 14.862 |
| Fachoberschulen | - | 3.471 | 252 | 148 | 65 | 30 | 1.113 | 8 | 841 | 945 | 123 | 229 | 324 | 136 | 35 | 127 | 7.847 |
| Fachschulen | 1.289 | 1.381 | 691 | 342 | 58 | 304 | 870 | 129 | 928 | 2.463 | 574 | 82 | 675 | 258 | 377 | 326 | 10.747 |
| Fachakademien/Berufsakademien | - | 1.268 | - | - | - | - | - | - | - | - | - | - | - | - | - | - | 1.268 |
| Sekundarstufe II, Berufliche Schulen - Vollzeitform | 14.459 | 8.998 | 3.074 | 1.075 | 595 | 1.064 | 5.367 | 851 | 7.614 | 14.400 | 3.270 | 861 | 3.460 | 1.343 | 2.240 | 2.001 | 70.672 |
| Berufsschulen | 1.101 | 1.496 | 631 | - | 169 | 355 | 675 | 94 | 1.250 | 1.564 | 394 | 188 | 457 | 274 | 363 | 261 | 9.272 |
| Berufsvorbereitungsjahr | 1.055 | 1.086 | 630 | - | 169 | 355 | 669 | 94 | 1.250 | 1.564 | 394 | 119 | 382 | 274 | 333 | 261 | 8.635 |
| Berufsgrundbildungsjahr | 46 | 410 | 1 | - | - | - | 6 | - | - | - | - | 69 | 75 | - | 30 | - | 637 |
| Berufsaufbauschulen | 4 | - | - | - | - | - | - | - | - | - | - | - | - | - | - | - | 4 |
| Berufsfachschulen | 7.389 | 2.061 | 1.259 | 295 | 224 | 340 | 1.647 | 451 | 3.326 | 7.915 | 1.526 | 241 | 1.391 | 562 | 806 | 1.002 | 30.435 |
| Berufsober-/Technische Oberschulen | 114 | 800 | 61 | - | 7 | 18 | - | - | 10 | - | 106 | - | - | - | 54 | - | 1.170 |
| Fachgymnasien | 4.975 | - | 464 | 407 | 86 | 102 | 1.292 | 190 | 1.623 | 2.940 | 722 | 147 | 713 | 177 | 673 | 351 | 14.862 |
| Fachoberschulen | - | 2.161 | 244 | 148 | 56 | 30 | 1.111 | 8 | 629 | 488 | 123 | 226 | 324 | 136 | 32 | 127 | 5.843 |
| Fachschulen | 876 | 1.269 | 415 | 225 | 53 | 219 | 642 | 108 | 776 | 1.493 | 399 | 59 | 575 | 194 | 312 | 260 | 7.875 |
| Fachakademien/Berufsakademien | - | 1.211 | - | - | - | - | - | - | - | - | - | - | - | - | - | - | 1.211 |
| Sekundarstufe II, Berufliche Schulen - Teilzeitform | 7.342 | 8.664 | 1.794 | 1.116 | 542 | 1.262 | 3.436 | 610 | 4.422 | 9.863 | 2.091 | 569 | 2.061 | 875 | 2.035 | 1.148 | 47.829 |
| Berufsschulen | 5.677 | 7.181 | 1.460 | 999 | 528 | 1.177 | 3.206 | 589 | 4.034 | 8.433 | 1.889 | 543 | 1.873 | 801 | 1.967 | 1.075 | 41.432 |
| Teilzeit-Berufsschulen | 5.677 | 7.181 | 1.422 | 999 | 502 | 1.149 | 3.206 | 542 | 4.034 | 8.433 | 1.889 | 543 | 1.837 | 801 | 1.944 | 1.075 | 41.234 |
| Berufsvorbereitungsjahr | - | - | 38 | - | 25 | 28 | - | 47 | - | - | - | - | 36 | - | 23 | - | 197 |
| Berufsaufbauschulen | - | - | - | - | - | - | - | - | - | - | - | - | - | - | - | - | - |
| Berufsfachschulen | 1.252 | - | 45 | - | - | - | - | - | 24 | 3 | - | - | 88 | 10 | - | 7 | 1.429 |
| Berufsober-/Technische Oberschulen | - | 4 | 5 | - | - | - | - | - | - | - | 27 | - | - | - | - | - | 36 |
| Fachoberschulen | - | 1.310 | 8 | - | 9 | - | 2 | - | 212 | 457 | - | 3 | - | - | 3 | - | 2.004 |
| Fachschulen | 413 | 112 | 276 | 117 | 5 | 85 | 228 | 21 | 152 | 970 | 175 | 23 | 100 | 64 | 65 | 66 | 2.872 |
| Fachakademien/Berufsakademien | - | 57 | - | - | - | - | - | - | - | - | - | - | - | - | - | - | 57 |

Anmerkung: Aufgliederung in Förderschulen mit Förderschwerpunkt Lernen und Förderschulen mit sonstigen Förderschwerpunkten ab 1995 ohne Thüringen. MV (berufliche Schulen): Werte wurden errechnet. Teilzeit-Berufsschulen einschließlich Berufsgrundbildungsjahr in kooperativer Form.

Zusammenfassende Übersichten

4. Erteilte Unterrichtsstunden

4.1 Zeitreihe 2009 bis 2018

| Schulstufe/Schulart | 2009 | 2010 | 2011 | 2012 | 2013 | 2014 | 2015 | 2016 | 2017 | 2018 |
|--|-------------------|-------------------|-------------------|-------------------|-------------------|-------------------|-------------------|-------------------|-------------------|-------------------|
| Allgemeinbildende und berufliche Schulen | 16.777.264 | 16.797.352 | 16.737.444 | 16.655.775 | 16.592.759 | 16.581.975 | 16.591.113 | 16.646.978 | 16.762.924 | 16.805.045 |
| Allgemeinbildende Schulen | 14.101.160 | 14.146.528 | 14.118.287 | 14.078.761 | 14.032.247 | 14.031.386 | 14.031.623 | 14.045.798 | 14.165.629 | 14.236.885 |
| Förderschulen | 1.520.730 | 1.501.844 | 1.477.401 | 1.449.883 | 1.431.576 | 1.408.457 | 1.356.360 | 1.329.425 | 1.343.210 | 1.352.386 |
| mit Förderschwerpunkt Lernen | 504.680 | 485.061 | 465.948 | 428.724 | 409.188 | 387.914 | 348.930 | 328.227 | 295.918 | 292.761 |
| mit sonstigen Förderschwerpunkten | 978.607 | 982.610 | 980.268 | 991.328 | 993.891 | 993.037 | 981.104 | 932.394 | 986.173 | 998.278 |
| Schulen für Kranke | . | . | . | . | . | . | . | 43.576 | 37.186 | 37.988 |
| Vorschulbereich | 78.204 | 77.985 | 75.120 | 77.048 | 76.626 | 74.096 | 73.997 | 75.426 | 75.986 | 72.573 |
| Vorklassen | 14.282 | 14.508 | 13.932 | 16.506 | 16.234 | 16.222 | 16.547 | 17.384 | 18.356 | 14.628 |
| Schulkindergärten | 63.922 | 63.477 | 61.188 | 60.542 | 60.392 | 57.874 | 57.450 | 58.042 | 57.630 | 57.945 |
| Primarstufe | 4.056.299 | 4.024.631 | 4.008.144 | 4.014.850 | 4.026.709 | 4.077.938 | 4.138.886 | 4.213.664 | 4.296.274 | 4.349.854 |
| Grundschulen | 4.004.178 | 3.967.493 | 3.947.424 | 3.943.130 | 3.934.194 | 3.961.280 | 4.001.267 | 4.064.570 | 4.137.731 | 4.189.574 |
| Integrierte Gesamtschulen | 18.802 | 22.710 | 26.989 | 37.051 | 57.416 | 81.401 | 100.930 | 110.712 | 119.077 | 120.024 |
| Freie Waldorfschulen | 33.319 | 34.427 | 33.731 | 34.669 | 35.099 | 35.257 | 36.688 | 38.382 | 39.465 | 40.256 |
| Sekundarstufe I | 6.778.584 | 6.767.115 | 6.806.032 | 6.770.167 | 6.748.803 | 6.699.386 | 6.678.232 | 6.666.778 | 6.736.247 | 6.775.074 |
| Schulartunabhängige Orientierungsstufe | 190.436 | 192.051 | 180.910 | 174.949 | 176.594 | 178.434 | 181.131 | 189.809 | 181.800 | 188.091 |
| Hauptschulen | 1.456.115 | 1.356.597 | 1.290.573 | 1.211.992 | 1.117.625 | 1.024.615 | 956.607 | 876.523 | 801.602 | 754.796 |
| Schularten mit mehreren Bildungsgängen | 622.148 | 695.588 | 736.176 | 784.189 | 827.076 | 874.362 | 911.326 | 950.729 | 963.022 | 971.661 |
| Realschulen | 1.606.985 | 1.559.180 | 1.531.427 | 1.468.505 | 1.406.917 | 1.334.603 | 1.278.477 | 1.215.806 | 1.185.756 | 1.170.441 |
| Gymnasien | 2.114.801 | 2.082.952 | 2.110.701 | 2.091.287 | 2.077.683 | 2.044.634 | 2.019.910 | 2.024.838 | 2.069.333 | 2.084.415 |
| Integrierte Gesamtschulen | 694.546 | 785.018 | 858.181 | 938.853 | 1.041.424 | 1.141.368 | 1.230.703 | 1.317.730 | 1.435.543 | 1.505.809 |
| Freie Waldorfschulen | 73.161 | 75.613 | 77.609 | 79.226 | 80.822 | 80.966 | 79.705 | 71.743 | 79.701 | 80.789 |
| Abendhauptschulen | 1.464 | 1.251 | 1.431 | 1.243 | 985 | 1.049 | 1.023 | 1.419 | 1.374 | 1.338 |
| Abendrealschulen | 18.928 | 18.866 | 19.025 | 19.923 | 19.677 | 19.356 | 19.351 | 18.182 | 18.116 | 17.733 |
| Sekundarstufe II | 4.343.447 | 4.425.777 | 4.370.748 | 4.343.827 | 4.309.045 | 4.322.099 | 4.343.638 | 4.361.684 | 4.311.207 | 4.255.158 |
| Sekundarstufe II, Allgemeinbildende Schulen | 1.667.343 | 1.774.953 | 1.751.591 | 1.766.813 | 1.748.533 | 1.771.510 | 1.784.148 | 1.760.504 | 1.713.912 | 1.686.998 |
| Gymnasien* | 1.456.338 | 1.553.341 | 1.518.478 | 1.523.032 | 1.498.398 | 1.506.511 | 1.496.602 | 1.465.179 | 1.406.916 | 1.373.630 |
| Integrierte Gesamtschulen | 131.124 | 141.154 | 151.864 | 161.799 | 170.400 | 185.556 | 209.876 | 218.557 | 231.546 | 239.011 |
| Freie Waldorfschulen | 26.596 | 26.328 | 26.413 | 27.116 | 26.995 | 28.040 | 28.762 | 29.446 | 30.155 | 30.793 |
| Abendgymnasien | 25.497 | 25.152 | 24.919 | 23.721 | 23.332 | 22.991 | 21.804 | 21.098 | 19.620 | 19.167 |
| Kollegs | 27.788 | 28.978 | 29.917 | 31.145 | 29.408 | 28.411 | 27.104 | 26.223 | 25.675 | 24.397 |

| Schulstufe/Schulart | 2009 | 2010 | 2011 | 2012 | 2013 | 2014 | 2015 | 2016 | 2017 | 2018 |
|--|------------------|------------------|------------------|------------------|------------------|------------------|------------------|------------------|------------------|------------------|
| Sekundarstufe II, Berufliche Schulen | 2.676.104 | 2.650.824 | 2.619.157 | 2.577.014 | 2.560.512 | 2.550.589 | 2.559.490 | 2.601.180 | 2.597.295 | 2.568.160 |
| Berufsschulen | 1.179.428 | 1.146.661 | 1.116.460 | 1.099.040 | 1.075.734 | 1.063.532 | 1.052.229 | 1.111.136 | 1.109.795 | 1.091.095 |
| Teilzeit-Berufsschulen | 999.299 | 975.731 | 951.928 | 938.659 | 919.101 | 902.121 | 880.560 | 888.374 | 876.998 | 886.631 |
| Berufsvorbereitungsjahr | 122.847 | 117.708 | 115.742 | 115.131 | 113.113 | 118.634 | 135.356 | 207.935 | 218.805 | 190.719 |
| Berufsgrundbildungsjahr | 57.282 | 53.222 | 48.791 | 45.250 | 43.520 | 42.777 | 36.313 | 14.827 | 13.993 | 13.745 |
| Berufsaufbauschulen | 773 | 800 | 748 | 686 | 572 | 480 | 427 | 297 | 259 | 93 |
| Berufsfachschulen | 811.096 | 790.470 | 768.200 | 733.037 | 719.840 | 702.681 | 717.725 | 701.345 | 703.628 | 703.689 |
| Berufsober-/Technische Oberschulen | 33.315 | 36.329 | 37.054 | 36.224 | 34.634 | 33.414 | 30.712 | 28.773 | 26.145 | 24.596 |
| Fachgymnasien | 260.723 | 270.323 | 282.634 | 294.680 | 307.230 | 321.341 | 328.345 | 329.730 | 327.653 | 321.730 |
| Fachoberschulen | 160.311 | 164.055 | 164.708 | 157.077 | 158.291 | 161.095 | 163.193 | 164.864 | 164.863 | 162.860 |
| Fachschulen | 209.140 | 220.008 | 226.650 | 232.814 | 239.399 | 242.396 | 240.635 | 238.051 | 237.270 | 235.708 |
| Fachakademien/Berufsakademien | 21.318 | 22.179 | 22.702 | 23.456 | 24.812 | 25.650 | 26.224 | 26.984 | 27.683 | 28.389 |
| Sekundarstufe II, Berufliche Schulen - Vollzeitform | 1.570.836 | 1.567.389 | 1.557.588 | 1.528.563 | 1.525.654 | 1.536.936 | 1.559.277 | 1.586.605 | 1.582.328 | 1.539.010 |
| Berufsschulen | 172.622 | 163.722 | 159.143 | 155.517 | 151.807 | 156.656 | 167.149 | 218.759 | 228.203 | 199.213 |
| Berufsvorbereitungsjahr | 115.340 | 110.500 | 110.352 | 110.267 | 108.287 | 113.879 | 130.836 | 203.932 | 214.210 | 185.468 |
| Berufsgrundbildungsjahr | 57.282 | 53.222 | 48.791 | 45.250 | 43.520 | 42.777 | 36.313 | 14.827 | 13.993 | 13.745 |
| Berufsaufbauschulen | 773 | 800 | 748 | 686 | 572 | 480 | 427 | 297 | 259 | 93 |
| Berufsfachschulen | 790.094 | 769.431 | 746.725 | 709.230 | 694.497 | 682.432 | 688.716 | 671.434 | 673.023 | 671.966 |
| Berufsober-/Technische Oberschulen | 32.195 | 35.200 | 35.929 | 35.175 | 33.606 | 32.467 | 29.860 | 28.018 | 25.438 | 23.907 |
| Fachgymnasien | 260.723 | 270.323 | 282.634 | 294.680 | 307.230 | 321.341 | 328.345 | 329.730 | 327.653 | 321.730 |
| Fachoberschulen | 128.904 | 131.948 | 132.918 | 125.773 | 125.393 | 127.692 | 129.284 | 125.997 | 125.066 | 122.014 |
| Fachschulen | 164.956 | 174.636 | 177.911 | 185.196 | 189.123 | 191.289 | 190.355 | 186.718 | 176.360 | 172.981 |
| Fachakademien/Berufsakademien | 20.569 | 21.330 | 21.579 | 22.306 | 23.426 | 24.579 | 25.140 | 25.653 | 26.327 | 27.105 |
| Sekundarstufe II, Berufliche Schulen - Teilzeitform | 1.105.268 | 1.083.435 | 1.061.569 | 1.048.451 | 1.034.858 | 1.013.653 | 1.000.213 | 1.014.575 | 1.014.967 | 1.029.151 |
| Berufsschulen | 1.006.806 | 982.940 | 957.318 | 943.523 | 923.927 | 906.876 | 885.080 | 892.377 | 881.593 | 891.882 |
| Teilzeit-Berufsschulen | 999.299 | 975.731 | 951.928 | 938.659 | 919.101 | 902.121 | 880.560 | 888.374 | 876.998 | 886.631 |
| Berufsvorbereitungsjahr | 7.507 | 7.209 | 5.390 | 4.864 | 4.826 | 4.755 | 4.519 | 4.003 | 4.595 | 5.251 |
| Berufsaufbauschulen | - | - | - | - | - | - | - | - | - | - |
| Berufsfachschulen | 21.002 | 21.039 | 21.475 | 23.807 | 25.343 | 20.249 | 29.009 | 29.911 | 30.604 | 31.722 |
| Berufsober-/Technische Oberschulen | 1.120 | 1.129 | 1.125 | 1.049 | 1.028 | 947 | 852 | 755 | 707 | 689 |
| Fachoberschulen | 31.407 | 32.107 | 31.790 | 31.304 | 32.898 | 33.403 | 33.909 | 38.867 | 39.797 | 40.846 |
| Fachschulen | 44.184 | 45.372 | 48.739 | 47.618 | 50.276 | 51.107 | 50.279 | 51.333 | 60.910 | 62.727 |
| Fachakademien/Berufsakademien | 749 | 849 | 1.123 | 1.150 | 1.386 | 1.071 | 1.084 | 1.331 | 1.356 | 1.284 |

Anmerkung: Aufgliederung in Förderschulen mit Förderschwerpunkt Lernen und Förderschulen mit sonstigen Förderschwerpunkten ab 1995 ohne Thüringen.

Teilzeit-Berufsschulen einschließlich Berufsgrundbildungsjahr in kooperativer Form.

Schulen für Kranke: Bis 2015 wurden die Schulen für Kranke den sonstigen Förderschwerpunkten zugeordnet.

2016: Die Summen für die Förderschulen und dem Vorschulbereich wurden gegenüber der Vorjahresveröffentlichung korrigiert. Zudem wurde der Wert für das Berufsvorbereitungsjahr aufgrund einer Korrekturmeldung korrigiert.

Zusammenfassende Übersichten

4. Erteilte Unterrichtsstunden

4.2 Ländervergleich 2018

| Schulstufe/Schulart | BW | BY | BE | BB | HB | HH | HE | MV | NI | NW | RP | SL | SN | ST | SH | TH | D |
|--|------------------|------------------|----------------|----------------|----------------|----------------|------------------|----------------|------------------|------------------|----------------|----------------|----------------|----------------|----------------|----------------|-------------------|
| Allgemeinbildende und berufliche Schulen | 2.477.819 | 2.457.449 | 758.976 | 470.600 | 145.332 | 398.716 | 1.270.581 | 298.844 | 1.697.891 | 3.683.282 | 829.070 | 194.326 | 776.857 | 374.218 | 582.746 | 388.339 | 16.805.045 |
| Allgemeinbildende Schulen | 1.995.205 | 2.083.710 | 649.914 | 426.913 | 120.669 | 352.705 | 1.081.953 | 264.961 | 1.443.627 | 3.149.857 | 718.121 | 161.558 | 645.528 | 327.190 | 487.304 | 327.671 | 14.236.885 |
| Förderschulen | 275.458 | 191.173 | 33.043 | 39.865 | 3.421 | 16.036 | 111.814 | 28.193 | 97.540 | 319.175 | 62.859 | 15.710 | 70.211 | 37.852 | 26.677 | 23.359 | 1.352.386 |
| mit Förderschwerpunkt Lernen | 53.397 | 3.842 | 2.874 | 12.560 | 583 | 5.232 | 40.523 | 11.029 | 15.769 | 66.275 | 25.060 | 3.681 | 35.406 | 12.210 | 4.320 | - | 292.761 |
| mit sonstigen Förderschwerpunkten | 211.919 | 182.033 | 25.108 | 27.305 | 2.372 | 10.804 | 67.491 | 16.100 | 81.771 | 242.092 | 37.799 | 10.680 | 34.805 | 25.642 | 22.357 | - | 998.278 |
| Schulen für Kranke | 10.142 | 5.298 | 5.061 | - | 466 | - | 3.800 | 1.064 | - | 10.808 | - | 1.349 | - | - | - | - | 37.988 |
| Vorschulbereich | 41.354 | - | - | - | 30 | 14.598 | 7.156 | - | 5.292 | 3.872 | 179 | 92 | - | - | - | - | 72.573 |
| Vorklassen | - | - | - | - | 30 | 14.598 | - | - | - | - | - | - | - | - | - | - | 14.628 |
| Schulkindergärten | 41.354 | - | - | - | - | - | 7.156 | - | 5.292 | 3.872 | 179 | 92 | - | - | - | - | 57.945 |
| Primarstufe | 555.685 | 627.405 | 214.135 | 124.095 | 37.777 | 119.511 | 352.374 | 80.756 | 457.913 | 919.596 | 229.525 | 51.300 | 208.232 | 104.179 | 159.325 | 108.046 | 4.349.854 |
| Grundschulen | 472.879 | 623.453 | 194.504 | 122.640 | 37.386 | 109.445 | 340.739 | 80.342 | 451.882 | 911.965 | 228.142 | 50.700 | 207.145 | 103.568 | 156.694 | 98.090 | 4.189.574 |
| Integrierte Gesamtschulen | 71.802 | - | 17.813 | 725 | - | 7.765 | 8.351 | - | 2.320 | 1.911 | - | - | - | - | - | 9.338 | 120.024 |
| Freie Waldorfschulen | 11.004 | 3.952 | 1.818 | 731 | 391 | 2.301 | 3.284 | 414 | 3.711 | 5.720 | 1.383 | 600 | 1.087 | 611 | 2.631 | 618 | 40.256 |
| Sekundarstufe I | 912.545 | 1.057.079 | 311.375 | 208.543 | 63.402 | 153.591 | 492.796 | 124.029 | 759.664 | 1.439.423 | 328.561 | 73.612 | 297.976 | 151.769 | 241.333 | 159.376 | 6.775.074 |
| Schulartunabhängige Orientierungsstufe | - | 1.102 | 88.756 | 71.418 | - | 1.001 | 25.814 | - | - | - | - | - | - | - | - | - | 188.091 |
| Hauptschulen | 110.778 | 393.839 | - | - | - | - | 43.405 | - | 68.204 | 137.853 | 717 | - | - | - | - | - | 754.796 |
| Schularten mit mehreren Bildungsgängen | - | - | - | 68.465 | 77 | - | 13.280 | 80.359 | 206.989 | 111.745 | 141.764 | 191 | 191.441 | 74.367 | 2.377 | 80.607 | 971.661 |
| Realschulen | 323.631 | 346.962 | - | - | - | - | 99.773 | - | 102.038 | 292.575 | 4.142 | 1.320 | - | - | - | - | 1.170.441 |
| Gymnasien | 288.395 | 303.824 | 71.554 | 40.283 | 10.133 | 51.830 | 190.828 | 29.994 | 253.098 | 428.982 | 118.934 | 24.476 | 104.217 | 51.424 | 69.710 | 46.733 | 2.084.415 |
| Integrierte Gesamtschulen | 166.163 | 3.332 | 145.786 | 25.679 | 51.654 | 97.168 | 111.906 | 12.804 | 122.719 | 441.495 | 60.580 | 46.126 | - | 24.636 | 165.153 | 30.608 | 1.505.809 |
| Freie Waldorfschulen | 22.239 | 7.629 | 4.133 | 1.534 | 833 | 3.146 | 4.713 | 873 | 6.616 | 17.062 | 2.424 | 1.297 | 1.524 | 1.245 | 4.093 | 1.428 | 80.789 |
| Abendhauptschulen | - | - | 350 | - | 288 | - | 700 | - | - | - | - | - | - | - | - | - | 1.338 |
| Abendrealschulen | 1.339 | 391 | 796 | 1.164 | 416 | 446 | 2.377 | - | - | 9.711 | - | 202 | 794 | 97 | - | - | 17.733 |
| Sekundarstufe II | 692.777 | 581.792 | 200.423 | 98.097 | 40.701 | 94.980 | 306.441 | 65.866 | 377.482 | 1.001.216 | 207.946 | 53.612 | 200.438 | 80.418 | 155.410 | 97.558 | 4.255.158 |
| Sekundarstufe II, Allgemeinbildende Schulen | 210.163 | 208.053 | 91.361 | 54.410 | 16.038 | 48.969 | 117.813 | 31.983 | 123.218 | 467.791 | 96.997 | 20.844 | 69.109 | 33.390 | 59.968 | 36.890 | 1.686.998 |
| Gymnasien* | 195.175 | 200.899 | 57.087 | 42.238 | 7.032 | 29.476 | 107.148 | 28.404 | 93.423 | 348.796 | 73.725 | 16.012 | 66.418 | 31.261 | 43.102 | 33.435 | 1.373.630 |
| Integrierte Gesamtschulen | 1.923 | 172 | 27.636 | 10.375 | 8.001 | 17.114 | 6.207 | 2.619 | 24.077 | 97.890 | 20.662 | 3.909 | - | 1.069 | 14.906 | 2.451 | 239.011 |
| Freie Waldorfschulen | 9.273 | 3.784 | 2.236 | 714 | 411 | 969 | 1.726 | 418 | 3.100 | 3.363 | 1.091 | 553 | 590 | 347 | 1.496 | 723 | 30.793 |
| Abendgymnasien | 3.066 | 852 | 622 | 573 | 278 | 1.060 | 1.744 | 543 | 1.148 | 7.394 | 531 | 228 | 500 | 163 | 465 | - | 19.167 |
| Kollegs | 727 | 2.346 | 3.780 | 510 | 316 | 350 | 988 | - | 1.470 | 10.348 | 988 | 142 | 1.601 | 550 | - | 281 | 24.397 |

| Schulstufe/Schulart | BW | BY | BE | BB | HB | HH | HE | MV | NI | NW | RP | SL | SN | ST | SH | TH | D |
|--|----------------|----------------|----------------|---------------|---------------|---------------|----------------|---------------|----------------|----------------|----------------|---------------|----------------|---------------|---------------|---------------|------------------|
| Sekundarstufe II, Berufliche Schulen | 482.614 | 373.739 | 109.062 | 43.687 | 24.663 | 46.011 | 188.628 | 33.883 | 254.264 | 533.425 | 110.949 | 32.768 | 131.329 | 47.028 | 95.442 | 60.668 | 2.568.160 |
| Berufsschulen | 150.039 | 183.293 | 47.839 | 20.408 | 14.724 | 29.660 | 83.673 | 15.775 | 110.328 | 219.791 | 47.238 | 16.737 | 55.416 | 22.244 | 48.557 | 25.373 | 1.091.095 |
| Teilzeit-Berufsschulen | 125.672 | 151.709 | 32.611 | 20.408 | 10.440 | 23.782 | 68.800 | 12.328 | 83.722 | 185.402 | 39.087 | 12.449 | 43.686 | 16.568 | 39.773 | 20.193 | 886.631 |
| Berufsvorbereitungsjahr | 23.353 | 22.934 | 15.189 | - | 4.283 | 5.878 | 14.750 | 3.447 | 26.606 | 34.389 | 8.151 | 2.722 | 9.942 | 5.676 | 8.219 | 5.180 | 190.719 |
| Berufsgrundbildungsjahr | 1.014 | 8.650 | 39 | - | - | - | 123 | - | - | - | - | 1.566 | 1.788 | - | 565 | - | 13.745 |
| Berufsaufbauschulen | 93 | - | - | - | - | - | - | - | - | - | - | - | - | - | - | - | 93 |
| Berufsfachschulen | 191.294 | 46.245 | 28.984 | 6.037 | 5.109 | 7.227 | 35.668 | 10.719 | 73.258 | 174.068 | 31.572 | 5.502 | 35.189 | 12.483 | 20.164 | 20.170 | 703.689 |
| Berufsober-/Technische Oberschulen | 2.526 | 15.854 | 1.433 | - | 159 | 335 | - | - | 210 | - | 2.747 | - | - | - | 1.333 | - | 24.596 |
| Fachgymnasien | 110.133 | - | 9.593 | 7.906 | 1.988 | 1.934 | 27.837 | 4.125 | 32.617 | 64.637 | 14.951 | 3.356 | 16.968 | 3.663 | 15.695 | 6.327 | 321.730 |
| Fachoberschulen | - | 68.290 | 5.714 | 2.782 | 1.440 | 618 | 23.450 | 201 | 17.468 | 20.769 | 2.556 | 5.219 | 7.701 | 2.895 | 1.429 | 2.328 | 162.860 |
| Fachschulen | 28.530 | 31.668 | 15.499 | 6.553 | 1.244 | 6.237 | 18.000 | 3.063 | 20.383 | 54.160 | 11.885 | 1.954 | 16.055 | 5.743 | 8.264 | 6.470 | 235.708 |
| Fachakademien/Berufsakademien | - | 28.389 | - | - | - | - | - | - | - | - | - | - | - | - | - | - | 28.389 |
| Sekundarstufe II, Berufliche Schulen - Vollzeitform | 320.085 | 192.307 | 67.847 | 21.044 | 13.433 | 19.283 | 115.360 | 19.914 | 161.917 | 316.583 | 67.686 | 19.679 | 82.322 | 28.762 | 53.607 | 39.180 | 1.539.010 |
| Berufsschulen | 24.367 | 31.584 | 14.219 | - | 3.796 | 4.619 | 14.873 | 2.323 | 26.606 | 34.389 | 8.151 | 4.288 | 10.881 | 5.676 | 8.262 | 5.180 | 199.213 |
| Berufsvorbereitungsjahr | 23.353 | 22.934 | 14.180 | - | 3.796 | 4.619 | 14.750 | 2.323 | 26.606 | 34.389 | 8.151 | 2.722 | 9.093 | 5.676 | 7.697 | 5.180 | 185.468 |
| Berufsgrundbildungsjahr | 1.014 | 8.650 | 39 | - | - | - | 123 | - | - | - | - | 1.566 | 1.788 | - | 565 | - | 13.745 |
| Berufsaufbauschulen | 93 | - | - | - | - | - | - | - | - | - | - | - | - | - | - | - | 93 |
| Berufsfachschulen | 163.577 | 46.245 | 27.975 | 6.037 | 5.109 | 7.227 | 35.668 | 10.719 | 72.722 | 174.009 | 31.572 | 5.502 | 33.102 | 12.273 | 20.164 | 20.065 | 671.966 |
| Berufsober-/Technische Oberschulen | 2.526 | 15.786 | 1.361 | - | 159 | 335 | - | - | 210 | - | 2.198 | - | - | - | 1.333 | - | 23.907 |
| Fachgymnasien | 110.133 | - | 9.593 | 7.906 | 1.988 | 1.934 | 27.837 | 4.125 | 32.617 | 64.637 | 14.951 | 3.356 | 16.968 | 3.663 | 15.695 | 6.327 | 321.730 |
| Fachoberschulen | - | 42.511 | 5.560 | 2.782 | 1.241 | 618 | 23.416 | 201 | 13.010 | 10.723 | 2.556 | 5.153 | 7.701 | 2.895 | 1.318 | 2.328 | 122.014 |
| Fachschulen | 19.390 | 29.076 | 9.139 | 4.318 | 1.141 | 4.550 | 13.566 | 2.547 | 16.752 | 32.825 | 8.258 | 1.380 | 13.670 | 4.255 | 6.835 | 5.280 | 172.981 |
| Fachakademien/Berufsakademien | - | 27.105 | - | - | - | - | - | - | - | - | - | - | - | - | - | - | 27.105 |
| Sekundarstufe II, Berufliche Schulen - Teilzeitform | 162.529 | 181.432 | 41.215 | 22.644 | 11.230 | 26.728 | 73.268 | 13.969 | 92.347 | 216.842 | 43.263 | 13.089 | 49.007 | 18.266 | 41.835 | 21.488 | 1.029.151 |
| Berufsschulen | 125.672 | 151.709 | 33.620 | 20.408 | 10.928 | 25.041 | 68.800 | 13.453 | 83.722 | 185.402 | 39.087 | 12.449 | 44.535 | 16.568 | 40.295 | 20.193 | 891.882 |
| Teilzeit-Berufsschulen | 125.672 | 151.709 | 32.611 | 20.408 | 10.440 | 23.782 | 68.800 | 12.328 | 83.722 | 185.402 | 39.087 | 12.449 | 43.686 | 16.568 | 39.773 | 20.193 | 886.631 |
| Berufsvorbereitungsjahr | - | - | 1.009 | - | 487 | 1.259 | - | 1.124 | - | - | - | - | 849 | - | 522 | - | 5.251 |
| Berufsaufbauschulen | - | - | - | - | - | - | - | - | - | - | - | - | - | - | - | - | - |
| Berufsfachschulen | 27.716 | - | 1.009 | - | - | - | - | - | 536 | 59 | - | - | 2.087 | 210 | - | 105 | 31.722 |
| Berufsober-/Technische Oberschulen | - | 68 | 72 | - | - | - | - | - | - | - | 549 | - | - | - | - | - | 689 |
| Fachoberschulen | - | 25.779 | 154 | - | 198 | - | 34 | - | 4.458 | 10.046 | - | 66 | - | - | 111 | - | 40.846 |
| Fachschulen | 9.140 | 2.592 | 6.360 | 2.235 | 104 | 1.687 | 4.434 | 516 | 3.631 | 21.335 | 3.627 | 574 | 2.385 | 1.488 | 1.429 | 1.190 | 62.727 |
| Fachakademien/Berufsakademien | - | 1.284 | - | - | - | - | - | - | - | - | - | - | - | - | - | - | 1.284 |

Anmerkung: Aufgliederung in Förderschulen mit Förderschwerpunkt Lernen und Förderschulen mit sonstigen Förderschwerpunkten ab 1995 ohne Thüringen. MV (berufliche Schulen): Werte wurden errechnet.

Teilzeit-Berufsschulen einschließlich Berufsgrundbildungsjahr in kooperativer Form.

Zusammenfassende Übersichten

5. Schüler je Klasse

5.1 Zeitreihe 2009 bis 2018

| Schulstufe/Schulart | 2009 | 2010 | 2011 | 2012 | 2013 | 2014 | 2015 | 2016 | 2017 | 2018 |
|--|-------------|-------------|-------------|-------------|-------------|-------------|-------------|-------------|-------------|-------------|
| Allgemeinbildende und berufliche Schulen | x | x | x | x | x | x | x | x | x | x |
| Allgemeinbildende Schulen | x | x | x | x | x | x | x | x | x | x |
| Förderschulen | 9,8 | 9,7 | 9,6 | 9,6 | 9,5 | 9,5 | 9,5 | 9,6 | 9,5 | 9,6 |
| mit Förderschwerpunkt Lernen | 10,9 | 10,8 | 10,6 | 10,6 | 10,5 | 10,5 | 10,4 | 10,5 | 10,4 | 10,5 |
| mit sonstigen Förderschwerpunkten | 9,1 | 9,0 | 9,0 | 9,1 | 9,0 | 9,1 | 9,2 | 9,1 | 9,2 | 9,2 |
| Schulen für Kranke | . | . | . | . | . | . | . | . | . | . |
| Vorschulbereich | 10,7 | 11,1 | 11,2 | 11,3 | 11,4 | 11,5 | 11,7 | 11,9 | 12,0 | 11,7 |
| Vorklassen | 19,5 | 19,3 | 18,2 | 18,3 | 18,7 | 18,8 | 19,6 | 19,6 | 19,4 | 19,5 |
| Schulkindergärten | 8,8 | 9,2 | 9,3 | 9,3 | 9,2 | 9,2 | 9,2 | 9,4 | 9,6 | 9,6 |
| Primarstufe | 21,5 | 21,2 | 21,0 | 20,8 | 20,7 | 20,7 | 20,8 | 20,9 | 21,0 | 20,9 |
| Grundschulen | 21,5 | 21,1 | 21,0 | 20,8 | 20,7 | 20,7 | 20,7 | 20,8 | 20,9 | 20,9 |
| Integrierte Gesamtschulen | 21,2 | 21,6 | 20,8 | 20,6 | 20,3 | 20,2 | 20,0 | 20,1 | 20,4 | 20,4 |
| Freie Waldorfschulen | 26,7 | 26,3 | 26,0 | 25,3 | 25,2 | 25,5 | 25,2 | 25,6 | 25,5 | 25,9 |
| Sekundarstufe I | 24,6 | 24,5 | 24,4 | 24,3 | 24,2 | 24,1 | 24,0 | 23,9 | 23,9 | 23,9 |
| Schulartunabhängige Orientierungsstufe | 22,0 | 21,7 | 21,5 | 21,2 | 21,2 | 21,1 | 21,2 | 21,0 | 21,2 | 21,5 |
| Hauptschulen | 20,0 | 19,9 | 19,8 | 19,8 | 19,7 | 19,6 | 19,5 | 19,3 | 19,2 | 19,3 |
| Schularten mit mehreren Bildungsgängen | 20,7 | 20,9 | 21,2 | 21,4 | 21,5 | 21,8 | 21,9 | 21,9 | 21,9 | 21,9 |
| Realschulen | 26,6 | 26,4 | 26,1 | 26,0 | 25,8 | 25,6 | 25,4 | 25,3 | 25,3 | 25,2 |
| Gymnasien | 27,0 | 26,9 | 26,6 | 26,4 | 26,1 | 26,0 | 25,8 | 25,7 | 25,6 | 25,6 |
| Integrierte Gesamtschulen | 26,1 | 25,8 | 25,5 | 25,3 | 25,0 | 24,8 | 24,5 | 24,2 | 24,2 | 24,2 |
| Freie Waldorfschulen | 26,1 | 26,0 | 25,5 | 25,2 | 25,2 | 25,1 | 25,0 | 24,9 | 24,8 | 24,7 |
| Abendhauptschulen | 20,3 | 19,6 | 19,7 | 19,0 | 18,5 | 18,8 | 19,3 | 18,0 | 18,8 | 17,7 |
| Abendrealschulen | 22,6 | 22,4 | 22,1 | 21,6 | 21,3 | 21,4 | 21,3 | 21,1 | 21,1 | 21,2 |
| Sekundarstufe II | x | x | x | x | x | x | x | x | x | x |
| Sekundarstufe II, Allgemeinbildende Schulen | x | x | x | x | x | x | x | x | x | x |
| Gymnasien | x | x | x | x | x | x | x | x | x | x |
| Integrierte Gesamtschulen | x | x | x | x | x | x | x | x | x | x |
| Freie Waldorfschulen | x | x | x | x | x | x | x | x | x | x |
| Abendgymnasien | x | x | x | x | x | x | x | x | x | x |
| Kollegs | x | x | x | x | x | x | x | x | x | x |

| Schulstufe/Schulart | 2009 | 2010 | 2011 | 2012 | 2013 | 2014 | 2015 | 2016 | 2017 | 2018 |
|--|----------|----------|----------|----------|----------|----------|----------|----------|----------|----------|
| Sekundarstufe II, Berufliche Schulen | x | x | x | x | x | x | x | x | x | x |
| Berufsschulen | 19,5 | 19,3 | 19,1 | 19,0 | 19,0 | 19,0 | 19,0 | 18,9 | 18,9 | 19,0 |
| Teilzeit-Berufsschulen | 19,8 | 19,5 | 19,3 | 19,3 | 19,3 | 19,2 | 19,2 | 19,3 | 19,3 | 19,3 |
| Berufsvorbereitungsjahr | 13,9 | 13,6 | 13,7 | 13,6 | 13,8 | 14,0 | 14,7 | 15,7 | 15,5 | 15,0 |
| Berufgrundbildungsjahr | 20,9 | 20,2 | 20,2 | 20,3 | 20,7 | 20,6 | 19,6 | 19,5 | 19,5 | 18,6 |
| Berufsaufbauschulen | 24,8 | 21,3 | 20,9 | 20,3 | 21,2 | 19,9 | 18,2 | 16,3 | 14,8 | 15,0 |
| Berufsfachschulen | 21,2 | 20,9 | 20,6 | 20,6 | 20,7 | 20,7 | 20,6 | 20,4 | 20,3 | 20,2 |
| Berufsober-/Technische Oberschulen | 23,8 | 22,6 | 22,4 | 21,7 | 21,4 | 20,9 | 20,9 | 20,1 | 19,6 | 18,6 |
| Fachgymnasien | x | x | x | x | x | x | x | x | x | x |
| Fachoberschulen | 23,6 | 23,1 | 22,8 | 22,7 | 22,7 | 22,8 | 22,6 | 22,2 | 21,9 | 21,5 |
| Fachschulen | 21,2 | 21,2 | 21,0 | 20,4 | 21,0 | 20,8 | 20,4 | 20,2 | 19,8 | 19,7 |
| Fachakademien/Berufsakademien | x | x | x | x | x | x | x | x | x | x |
| Sekundarstufe II, Berufliche Schulen - Vollzeitform | x | x | x | x | x | x | x | x | x | x |
| Berufsschulen | 16,2 | 15,8 | 15,6 | 15,5 | 15,6 | 15,8 | 15,9 | 16,0 | 15,7 | 15,3 |
| Berufsvorbereitungsjahr | 14,2 | 13,9 | 13,8 | 13,7 | 13,9 | 14,2 | 14,8 | 15,8 | 15,6 | 15,1 |
| Berufgrundbildungsjahr | 20,9 | 20,2 | 20,2 | 20,3 | 20,7 | 20,6 | 19,6 | 19,5 | 19,5 | 18,6 |
| Berufsaufbauschulen | 24,8 | 21,3 | 20,9 | 20,3 | 21,2 | 19,9 | 18,2 | 16,3 | 14,8 | 15,0 |
| Berufsfachschulen | 21,3 | 20,9 | 20,6 | 20,7 | 20,8 | 20,8 | 20,7 | 20,5 | 20,4 | 20,3 |
| Berufsober-/Technische Oberschulen | 24,1 | 23,0 | 22,7 | 22,0 | 21,8 | 21,4 | 21,3 | 20,6 | 20,2 | 18,7 |
| Fachgymnasien | x | x | x | x | x | x | x | x | x | x |
| Fachoberschulen | 23,0 | 22,5 | 22,3 | 22,0 | 22,1 | 22,0 | 21,9 | 21,5 | 21,2 | 20,8 |
| Fachschulen | 21,7 | 21,7 | 21,5 | 20,5 | 21,4 | 21,3 | 20,9 | 20,7 | 20,4 | 20,2 |
| Fachakademien/Berufsakademien | x | x | x | x | x | x | x | x | x | x |
| Sekundarstufe II, Berufliche Schulen - Teilzeitform | x | x | x | x | x | x | x | x | x | x |
| Berufsschulen | 19,7 | 19,4 | 19,3 | 19,2 | 19,2 | 19,2 | 19,2 | 19,2 | 19,3 | 19,3 |
| Teilzeit-Berufsschulen | 19,8 | 19,5 | 19,3 | 19,3 | 19,3 | 19,2 | 19,2 | 19,3 | 19,3 | 19,3 |
| Berufsvorbereitungsjahr | 12,7 | 12,3 | 12,7 | 12,9 | 12,9 | 12,5 | 13,3 | 13,1 | 13,5 | 13,1 |
| Berufsaufbauschulen | - | - | - | - | - | - | - | - | - | - |
| Berufsfachschulen | 19,3 | 19,4 | 19,6 | 19,6 | 19,5 | 19,1 | 18,9 | 18,7 | 18,6 | 18,7 |
| Berufsober-/Technische Oberschulen | 21,2 | 20,0 | 20,1 | 18,7 | 17,6 | 16,6 | 17,2 | 15,8 | 15,3 | 17,5 |
| Fachoberschulen | 25,3 | 24,6 | 24,1 | 24,6 | 24,3 | 24,7 | 24,3 | 24,2 | 23,6 | 23,1 |
| Fachschulen | 20,3 | 20,3 | 20,2 | 20,2 | 20,3 | 19,9 | 19,5 | 19,2 | 18,8 | 18,9 |
| Fachakademien/Berufsakademien | x | x | x | x | x | x | x | x | x | x |

Anmerkung: Teilzeit-Berufsschulen einschließlich Berufgrundbildungsjahr in kooperativer Form.

Schulen für Kranke: Bis 2015 wurden die Schulen für Kranke den sonstigen Förderschwerpunkten zugeordnet.

Zusammenfassende Übersichten

5. Schüler je Klasse

5.2 Ländervergleich 2018

| Schulstufe/Schulart | BW | BY | BE | BB | HB | HH | HE | MV | NI | NW | RP | SL | SN | ST | SH | TH | D |
|--|------|------|------|------|------|------|------|------|------|------|------|------|------|------|------|------|------|
| Allgemeinbildende und berufliche Schulen | x | x | x | x | x | x | x | x | x | x | x | x | x | x | x | x | x |
| Allgemeinbildende Schulen | x | x | x | x | x | x | x | x | x | x | x | x | x | x | x | x | x |
| Förderschulen | 8,5 | 10,7 | 7,9 | 9,0 | 6,1 | 9,5 | 8,8 | 9,4 | 8,2 | 11,2 | 9,7 | 9,7 | 9,6 | 8,4 | 9,0 | 9,2 | 9,6 |
| mit Förderschwerpunkt Lernen | 10,4 | 12,6 | 10,3 | 10,7 | 10,2 | 12,1 | 11,6 | 10,5 | 10,1 | 9,5 | 10,9 | 12,1 | 11,3 | 10,5 | 9,6 | 9,3 | 10,5 |
| mit sonstigen Förderschwerpunkten | 7,2 | 10,6 | 7,6 | 7,8 | 5,3 | 8,6 | 7,8 | 8,3 | 7,9 | 12,2 | 8,8 | 8,1 | 7,9 | 7,4 | 8,9 | 9,1 | 9,2 |
| Schulen für Kranke | - | 12,4 | 9,1 | - | 6,2 | - | 8,0 | - | - | 6,1 | - | 18,2 | - | - | - | - | 10,9 |
| Vorschulbereich | 8,5 | - | - | - | 16,0 | 19,5 | 12,5 | - | 11,3 | 8,1 | 11,2 | 24,5 | - | - | - | - | 11,7 |
| Vorklassen | - | - | - | - | 16,0 | 19,5 | - | - | - | - | - | - | - | - | - | - | 19,5 |
| Schulkindergärten | 8,5 | - | - | - | - | - | 12,5 | - | 11,3 | 8,1 | 11,2 | 24,5 | - | - | - | - | 9,6 |
| Primarstufe | 19,9 | 21,1 | 22,7 | 22,3 | 20,2 | 20,4 | 19,5 | 20,3 | 18,9 | 23,5 | 18,6 | 20,8 | 21,5 | 20,5 | 21,4 | 20,7 | 20,9 |
| Grundschulen | 19,7 | 21,0 | 22,7 | 22,3 | 20,1 | 20,2 | 19,5 | 20,3 | 18,8 | 23,5 | 18,5 | 20,7 | 21,5 | 20,5 | 21,4 | 20,8 | 20,9 |
| Integrierte Gesamtschulen | 20,4 | - | 21,9 | 23,1 | - | 20,8 | 18,0 | - | 20,4 | 19,0 | - | - | - | - | - | 19,6 | 20,4 |
| Freie Waldorfschulen | 25,9 | 24,2 | 28,7 | 23,4 | 28,1 | 39,1 | 27,4 | 23,2 | 25,6 | 25,8 | 27,6 | 25,9 | 24,4 | 22,3 | 23,9 | 22,5 | 25,9 |
| Sekundarstufe I | 23,6 | 23,0 | 23,6 | 23,0 | 21,9 | 24,0 | 23,4 | 21,2 | 23,4 | 26,2 | 24,2 | 24,4 | 23,7 | 22,1 | 23,2 | 21,5 | 23,9 |
| Schulartunabhängige Orientierungsstufe | - | 29,9 | 21,4 | 21,3 | - | 20,1 | 21,8 | - | - | - | - | - | - | - | - | - | 21,5 |
| Hauptschulen | 19,4 | 19,4 | - | - | - | - | 17,2 | - | 16,6 | 21,1 | 8,5 | - | - | - | - | - | 19,3 |
| Schularten mit mehreren Bildungsgängen | - | - | - | 22,2 | 24,5 | - | 19,2 | 20,6 | 20,6 | 24,6 | 21,9 | 5,7 | 23,4 | 20,9 | 22,9 | 20,6 | 21,9 |
| Realschulen | 24,8 | 25,1 | - | - | - | - | 23,2 | - | 23,8 | 27,0 | 27,3 | 27,5 | - | - | - | - | 25,2 |
| Gymnasien | 25,6 | 25,2 | 28,0 | 25,5 | 26,1 | 25,7 | 25,6 | 22,7 | 25,7 | 26,6 | 25,5 | 24,8 | 24,3 | 23,6 | 24,9 | 23,5 | 25,6 |
| Integrierte Gesamtschulen | 20,9 | 23,8 | 23,2 | 23,6 | 20,9 | 22,6 | 23,2 | 21,6 | 25,9 | 27,1 | 26,8 | 24,2 | - | 22,5 | 22,3 | 20,6 | 24,2 |
| Freie Waldorfschulen | 19,3 | 27,0 | 28,9 | 26,1 | 28,6 | 37,7 | 28,0 | 25,5 | 26,0 | 29,0 | 27,3 | 24,8 | 25,8 | 21,2 | 25,6 | 23,8 | 24,7 |
| Abendhauptschulen | - | - | 19,7 | - | 16,3 | - | 17,2 | - | - | - | - | - | - | - | - | - | 17,7 |
| Abendrealschulen | 14,7 | 22,6 | 20,6 | - | 17,8 | 23,3 | 17,8 | - | - | 20,0 | - | 22,7 | 23,5 | 21,6 | - | - | 21,2 |
| Sekundarstufe II | x | x | x | x | x | x | x | x | x | x | x | x | x | x | x | x | x |
| Sekundarstufe II, Allgemeinbildende Schulen | x | x | x | x | x | x | x | x | x | x | x | x | x | x | x | x | x |
| Gymnasien | x | x | x | x | x | x | x | x | x | x | x | x | x | x | x | x | x |
| Integrierte Gesamtschulen | x | x | x | x | x | x | x | x | x | x | x | x | x | x | x | x | x |
| Freie Waldorfschulen | x | x | x | x | x | x | x | x | x | x | x | x | x | x | x | x | x |
| Abendgymnasien | x | x | x | x | x | x | x | x | x | x | x | x | x | x | x | x | x |
| Kollegs | x | x | x | x | x | x | x | x | x | x | x | x | x | x | x | x | x |

| Schulstufe/Schulart | BW | BY | BE | BB | HB | HH | HE | MV | NI | NW | RP | SL | SN | ST | SH | TH | D |
|--|----------|----------|----------|----------|----------|----------|----------|----------|----------|----------|----------|----------|----------|----------|----------|----------|----------|
| Sekundarstufe II, Berufliche Schulen | x | x | x | x | x | x | x | x | x | x | x | x | x | x | x | x | x |
| Berufsschulen | 20,3 | 21,3 | 19,1 | 16,3 | 18,7 | 20,0 | 17,6 | 18,8 | 17,7 | 19,2 | 18,1 | 16,9 | 17,7 | 17,0 | 17,2 | 16,0 | 19,0 |
| Teilzeit-Berufsschulen | 20,6 | 21,8 | 19,8 | 16,3 | 20,2 | 21,4 | 17,8 | 19,3 | 18,1 | 19,3 | 18,5 | 17,2 | 18,3 | 17,7 | 17,3 | 16,4 | 19,3 |
| Berufsvorbereitungsjahr | 14,9 | 15,5 | 15,4 | - | 11,8 | 12,6 | 15,1 | 15,6 | 13,7 | 17,7 | 13,9 | 12,4 | 13,3 | 12,0 | 16,9 | 11,6 | 15,0 |
| Berufsgrundbildungsjahr | 15,6 | 20,9 | 12,0 | - | - | - | 15,0 | - | - | - | - | 16,8 | 16,4 | - | 13,2 | - | 18,6 |
| Berufsaufbauschulen | 15,0 | - | - | - | - | - | - | - | - | - | - | - | - | - | - | - | 15,0 |
| Berufsfachschulen | 20,6 | 19,9 | 17,9 | 17,9 | 18,8 | 20,9 | 18,9 | 19,3 | 20,3 | 21,5 | 21,3 | 20,2 | 17,8 | 17,4 | 21,1 | 17,4 | 20,2 |
| Berufsober-/Technische Oberschulen | 19,3 | 19,2 | 15,9 | - | 17,3 | 18,2 | - | - | 12,9 | - | 17,5 | - | - | - | 18,9 | - | 18,6 |
| Fachgymnasien | x | x | x | x | x | x | x | x | x | x | x | x | x | x | x | x | x |
| Fachoberschulen | - | 22,6 | 20,6 | 20,5 | 20,1 | 23,2 | 21,3 | 15,4 | 21,5 | 21,2 | 20,5 | 21,0 | 19,6 | 18,9 | 13,6 | 18,6 | 21,5 |
| Fachschulen | 20,0 | 19,4 | 19,4 | 18,8 | 19,4 | 22,1 | 18,0 | 18,5 | 18,4 | 21,0 | 22,4 | 20,7 | 18,3 | 17,8 | 18,9 | 16,7 | 19,7 |
| Fachakademien/Berufsakademien | x | x | x | x | x | x | x | x | x | x | x | x | x | x | x | x | x |
| Sekundarstufe II, Berufliche Schulen - Vollzeitform | x | x | x | x | x | x | x | x | x | x | x | x | x | x | x | x | x |
| Berufsschulen | 14,9 | 16,3 | 16,0 | - | 11,3 | 14,0 | 15,1 | 15,7 | 13,7 | 17,7 | 13,9 | 14,6 | 13,6 | 12,0 | 16,6 | 11,6 | 15,3 |
| Berufsvorbereitungsjahr | 14,9 | 15,5 | 16,0 | - | 11,3 | 14,0 | 15,1 | 15,7 | 13,7 | 17,7 | 13,9 | 12,4 | 13,1 | 12,0 | 16,9 | 11,6 | 15,1 |
| Berufsgrundbildungsjahr | 15,6 | 20,9 | 12,0 | - | - | - | 15,0 | - | - | - | - | 16,8 | 16,4 | - | 13,2 | - | 18,6 |
| Berufsaufbauschulen | 15,0 | - | - | - | - | - | - | - | - | - | - | - | - | - | - | - | 15,0 |
| Berufsfachschulen | 20,9 | 19,9 | 18,4 | 17,9 | 18,8 | 20,9 | 18,9 | 19,3 | 20,4 | 21,5 | 21,3 | 20,2 | 18,1 | 17,6 | 21,1 | 17,4 | 20,3 |
| Berufsober-/Technische Oberschulen | 19,3 | 19,3 | 16,5 | - | 17,3 | 18,2 | - | - | 12,9 | - | 17,0 | - | - | - | 18,9 | - | 18,7 |
| Fachgymnasien | x | x | x | x | x | x | x | x | x | x | x | x | x | x | x | x | x |
| Fachoberschulen | - | 21,5 | 20,8 | 20,5 | 20,1 | 23,2 | 21,3 | 15,4 | 21,3 | 20,1 | 20,5 | 21,1 | 19,6 | 18,9 | 14,1 | 18,6 | 20,8 |
| Fachschulen | 19,6 | 19,9 | 18,8 | 19,2 | 20,9 | 21,8 | 18,3 | 18,8 | 18,9 | 22,2 | 23,2 | 22,8 | 18,7 | 19,9 | 19,7 | 18,0 | 20,2 |
| Fachakademien/Berufsakademien | x | x | x | x | x | x | x | x | x | x | x | x | x | x | x | x | x |
| Sekundarstufe II, Berufliche Schulen - Teilzeitform | x | x | x | x | x | x | x | x | x | x | x | x | x | x | x | x | x |
| Berufsschulen | 20,6 | 21,8 | 19,5 | 16,3 | 19,9 | 20,8 | 17,8 | 19,0 | 18,1 | 19,3 | 18,5 | 17,2 | 18,2 | 17,7 | 17,3 | 16,4 | 19,3 |
| Teilzeit-Berufsschulen | 20,6 | 21,8 | 19,8 | 16,3 | 20,2 | 21,4 | 17,8 | 19,3 | 18,1 | 19,3 | 18,5 | 17,2 | 18,3 | 17,7 | 17,3 | 16,4 | 19,3 |
| Berufsvorbereitungsjahr | - | - | 13,4 | - | 13,8 | 7,2 | - | 15,6 | - | - | - | - | 13,6 | - | 16,6 | - | 13,1 |
| Berufsaufbauschulen | - | - | - | - | - | - | - | - | - | - | - | - | - | - | - | - | - |
| Berufsfachschulen | 19,6 | - | 13,5 | - | - | - | - | - | 15,7 | 18,0 | - | - | 13,5 | 10,4 | - | 16,2 | 18,7 |
| Berufsober-/Technische Oberschulen | - | 15,3 | 7,7 | - | - | - | - | - | - | - | 18,1 | - | - | - | - | - | 17,5 |
| Fachoberschulen | - | 24,2 | 16,0 | - | 20,2 | - | 14,3 | - | 21,7 | 22,5 | - | 17,5 | - | - | 9,7 | - | 23,1 |
| Fachschulen | 20,5 | 16,8 | 20,0 | 18,2 | 13,1 | 22,8 | 17,3 | 17,8 | 16,8 | 19,4 | 21,6 | 17,2 | 17,2 | 14,1 | 15,7 | 13,8 | 18,9 |
| Fachakademien/Berufsakademien | x | x | x | x | x | x | x | x | x | x | x | x | x | x | x | x | x |

Anmerkung: Teilzeit-Berufsschulen einschließlich Berufsgrundbildungsjahr in kooperativer Form.

Zusammenfassende Übersichten

6. Schüler je Lehrer

6.1 Zeitreihe 2009 bis 2018

| Schulstufe/Schulart | 2008 | 2009 | 2010 | 2011 | 2012 | 2013 | 2014 | 2015 | 2016 | 2017 | 2018 |
|--|-------------|-------------|-------------|-------------|-------------|-------------|-------------|-------------|-------------|-------------|-------------|
| Allgemeinbildende und berufliche Schulen | 16,6 | 16,1 | 15,7 | 15,4 | 15,0 | 14,8 | 14,7 | 14,7 | 14,6 | 14,5 | 14,4 |
| Allgemeinbildende Schulen | 15,1 | 14,7 | 14,3 | 14,1 | 13,8 | 13,6 | 13,5 | 13,4 | 13,4 | 13,3 | 13,2 |
| Förderschulen | 6,1 | 5,8 | 5,7 | 5,6 | 5,5 | 5,4 | 5,3 | 5,3 | 5,2 | 5,2 | 5,3 |
| mit Förderschwerpunkt Lernen | 7,7 | 7,4 | 7,2 | 7,0 | 7,0 | 6,8 | 6,6 | 6,4 | 6,2 | 6,1 | 6,4 |
| mit sonstigen Förderschwerpunkten | 5,4 | 5,3 | 5,2 | 5,1 | 5,0 | 5,0 | 5,0 | 5,0 | 5,0 | 5,1 | 5,1 |
| Schulen für Kranke | . | . | . | . | . | . | . | . | 5,5 | 6,6 | 6,6 |
| Vorschulbereich | 9,4 | 9,4 | 9,7 | 9,7 | 9,8 | 9,8 | 9,9 | 9,8 | 10,0 | 10,0 | 10,0 |
| Vorklassen | 14,6 | 15,0 | 15,3 | 15,0 | 14,7 | 15,8 | 16,5 | 16,6 | 17,4 | 16,3 | 17,3 |
| Schulkindergärten | 8,1 | 7,9 | 8,2 | 8,2 | 8,2 | 7,9 | 7,9 | 7,7 | 7,8 | 7,9 | 8,1 |
| Primarstufe | 18,5 | 17,8 | 17,4 | 17,0 | 16,6 | 16,4 | 16,3 | 16,2 | 16,3 | 16,1 | 15,9 |
| Grundschulen | 18,5 | 17,8 | 17,4 | 17,0 | 16,6 | 16,4 | 16,3 | 16,2 | 16,3 | 16,2 | 15,9 |
| Integrierte Gesamtschulen | 15,6 | 16,4 | 15,2 | 16,2 | 15,8 | 16,2 | 16,4 | 16,2 | 16,0 | 15,1 | 15,5 |
| Freie Waldorfschulen | 19,0 | 19,0 | 18,2 | 18,2 | 17,6 | 17,3 | 17,5 | 17,1 | 15,8 | 17,0 | 16,9 |
| Sekundarstufe I | 15,7 | 15,3 | 14,9 | 14,6 | 14,3 | 14,0 | 13,9 | 13,8 | 13,7 | 13,6 | 13,5 |
| Schulartunabhängige Orientierungsstufe | 14,2 | 14,1 | 13,9 | 13,2 | 13,2 | 13,2 | 12,7 | 12,8 | 12,6 | 13,6 | 13,4 |
| Hauptschulen | 12,8 | 12,4 | 12,1 | 11,8 | 11,6 | 11,4 | 11,4 | 11,3 | 11,4 | 11,2 | 11,1 |
| Schularten mit mehreren Bildungsgängen | 11,5 | 11,7 | 11,8 | 12,2 | 12,3 | 12,3 | 12,1 | 12,2 | 12,2 | 12,1 | 12,1 |
| Realschulen | 18,6 | 18,0 | 17,6 | 17,3 | 16,8 | 16,5 | 16,3 | 16,1 | 16,0 | 15,8 | 15,6 |
| Gymnasien | 17,3 | 16,7 | 16,2 | 15,7 | 15,3 | 15,0 | 15,0 | 15,0 | 14,9 | 14,9 | 14,8 |
| Integrierte Gesamtschulen | 14,6 | 14,2 | 13,9 | 13,6 | 13,3 | 13,1 | 12,8 | 12,8 | 12,6 | 12,3 | 12,3 |
| Freie Waldorfschulen | 13,8 | 13,4 | 13,3 | 12,9 | 12,7 | 12,4 | 12,3 | 12,5 | 13,0 | 12,4 | 12,3 |
| Abendhauptschulen | 17,1 | 16,3 | 16,9 | 14,5 | 19,3 | 20,1 | 19,5 | 19,2 | 17,4 | 15,4 | 17,1 |
| Abendrealschulen | 21,8 | 22,6 | 22,0 | 21,0 | 20,2 | 19,9 | 20,1 | 20,9 | 20,2 | 19,5 | 19,5 |
| Sekundarstufe II | 20,0 | 19,5 | 18,8 | 18,4 | 18,0 | 17,8 | 17,6 | 17,5 | 17,3 | 17,3 | 17,1 |
| Sekundarstufe II, Allgemeinbildende Schulen | 13,6 | 13,4 | 13,2 | 13,0 | 12,6 | 12,4 | 12,3 | 12,2 | 12,0 | 11,9 | 11,7 |
| Gymnasien | 13,7 | 13,4 | 13,2 | 12,9 | 12,6 | 12,3 | 12,3 | 12,2 | 12,0 | 11,9 | 11,7 |
| Integrierte Gesamtschulen | 12,8 | 13,4 | 12,8 | 12,9 | 12,7 | 12,5 | 12,3 | 11,9 | 11,7 | 12,3 | 11,6 |
| Freie Waldorfschulen | 13,2 | 12,7 | 13,1 | 12,7 | 12,7 | 13,2 | 13,0 | 12,9 | 12,2 | 12,6 | 12,1 |
| Abendgymnasien | 14,9 | 16,4 | 16,3 | 16,1 | 15,3 | 14,9 | 14,3 | 13,9 | 13,1 | 12,8 | 12,2 |
| Kollegs | 11,9 | 12,6 | 12,2 | 12,1 | 11,4 | 11,7 | 11,4 | 11,0 | 10,8 | 10,3 | 10,1 |

| Schulstufe/Schulart | 2008 | 2009 | 2010 | 2011 | 2012 | 2013 | 2014 | 2015 | 2016 | 2017 | 2018 |
|--|-------------|-------------|-------------|-------------|-------------|-------------|-------------|-------------|-------------|-------------|-------------|
| Sekundarstufe II, Berufliche Schulen | 23,9 | 23,5 | 22,8 | 22,2 | 21,8 | 21,6 | 21,4 | 21,3 | 21,1 | 20,9 | 20,7 |
| Berufsschulen | 34,3 | 34,0 | 33,1 | 32,4 | 31,7 | 31,3 | 31,0 | 31,1 | 30,1 | 30,0 | 30,0 |
| Teilzeit-Berufsschulen | 38,8 | 37,9 | 36,9 | 36,2 | 35,4 | 34,9 | 34,7 | 34,9 | 34,4 | 34,8 | 34,4 |
| Berufsvorbereitungsjahr | 10,7 | 10,6 | 10,2 | 9,6 | 9,3 | 9,5 | 9,7 | 10,5 | 13,0 | 12,0 | 11,1 |
| Berufsgrundbildungsjahr | 11,6 | 12,0 | 11,7 | 11,3 | 11,4 | 11,6 | 12,0 | 13,9 | 9,9 | 10,4 | 9,9 |
| Berufsaufbauschulen | 14,9 | 16,6 | 14,8 | 14,1 | 13,8 | 13,8 | 13,5 | 12,3 | 11,0 | 10,1 | 10,7 |
| Berufsfachschulen | 14,5 | 14,1 | 13,8 | 13,4 | 13,4 | 13,4 | 13,4 | 13,3 | 13,4 | 13,3 | 13,1 |
| Berufsober-/Technische Oberschulen | 15,2 | 15,7 | 15,0 | 14,5 | 13,5 | 13,3 | 12,8 | 12,9 | 12,1 | 11,9 | 11,5 |
| Fachgymnasien | 14,0 | 13,5 | 13,3 | 13,1 | 12,9 | 12,9 | 13,0 | 13,0 | 12,8 | 12,5 | 12,1 |
| Fachoberschulen | 19,5 | 19,8 | 19,1 | 18,6 | 18,1 | 18,1 | 18,0 | 17,8 | 17,6 | 17,2 | 16,4 |
| Fachschulen | 18,0 | 18,4 | 18,2 | 17,9 | 17,7 | 17,6 | 17,5 | 17,5 | 17,4 | 16,9 | 16,7 |
| Fachakademien/Berufsakademien | 8,1 | 8,3 | 8,2 | 8,3 | 8,1 | 7,9 | 7,6 | 7,6 | 7,5 | 7,4 | 7,5 |
| Sekundarstufe II, Berufliche Schulen - Vollzeitform | 13,9 | 13,8 | 13,5 | 13,2 | 13,0 | 13,0 | 13,1 | 13,1 | 13,2 | 13,0 | 12,6 |
| Berufsschulen | 10,4 | 10,4 | 10,1 | 9,6 | 9,5 | 9,7 | 9,9 | 10,9 | 12,5 | 11,6 | 10,7 |
| Berufsvorbereitungsjahr | 9,5 | 9,5 | 9,3 | 8,9 | 8,7 | 8,9 | 9,1 | 10,1 | 12,7 | 11,7 | 10,7 |
| Berufsgrundbildungsjahr | 11,6 | 12,0 | 11,7 | 11,3 | 11,4 | 11,6 | 12,0 | 13,9 | 9,9 | 10,4 | 9,9 |
| Berufsaufbauschulen | 14,9 | 16,6 | 14,8 | 14,1 | 13,8 | 13,8 | 13,5 | 12,3 | 11,0 | 10,1 | 10,7 |
| Berufsfachschulen | 14,2 | 13,8 | 13,5 | 13,1 | 13,0 | 13,0 | 13,1 | 13,0 | 13,1 | 12,9 | 12,7 |
| Berufsober-/Technische Oberschulen | 14,0 | 14,5 | 13,9 | 13,5 | 12,6 | 12,5 | 12,1 | 12,0 | 11,5 | 11,2 | 10,8 |
| Fachgymnasien | 14,0 | 13,5 | 13,3 | 13,1 | 12,9 | 12,9 | 13,0 | 13,0 | 12,8 | 12,5 | 12,1 |
| Fachoberschulen | 17,1 | 17,6 | 16,9 | 16,5 | 15,9 | 16,0 | 15,9 | 15,8 | 16,0 | 15,9 | 15,3 |
| Fachschulen | 14,8 | 15,2 | 15,1 | 15,0 | 14,7 | 14,8 | 14,7 | 14,6 | 14,6 | 14,9 | 14,7 |
| Fachakademien/Berufsakademien | 7,9 | 8,1 | 8,0 | 8,0 | 7,8 | 7,6 | 7,3 | 7,2 | 7,3 | 7,3 | 7,3 |
| Sekundarstufe II, Berufliche Schulen - Teilzeitform | 37,7 | 37,0 | 36,0 | 35,3 | 34,4 | 33,9 | 33,6 | 33,8 | 33,1 | 33,0 | 32,5 |
| Berufsschulen | 38,7 | 37,9 | 36,9 | 36,2 | 35,3 | 34,8 | 34,6 | 34,8 | 34,4 | 34,7 | 34,4 |
| Teilzeit-Berufsschulen | 38,8 | 37,9 | 36,9 | 36,2 | 35,4 | 34,9 | 34,7 | 34,9 | 34,4 | 34,8 | 34,4 |
| Berufsvorbereitungsjahr | 26,0 | 27,3 | 24,6 | 23,3 | 21,7 | 22,3 | 23,4 | 24,7 | 29,0 | 27,5 | 27,1 |
| Berufsaufbauschulen | - | - | - | - | - | - | - | - | - | - | - |
| Berufsfachschulen | 22,4 | 24,2 | 24,1 | 24,0 | 23,0 | 23,0 | 22,1 | 21,5 | 20,7 | 20,2 | 19,9 |
| Berufsober-/Technische Oberschulen | 49,1 | 49,4 | 47,1 | 45,8 | 43,3 | 39,5 | 37,5 | 41,5 | 36,8 | 37,4 | 33,1 |
| Fachoberschulen | 28,7 | 28,5 | 27,3 | 26,8 | 26,5 | 25,9 | 25,8 | 25,0 | 22,3 | 20,9 | 19,5 |
| Fachschulen | 29,1 | 30,1 | 29,5 | 29,1 | 28,8 | 28,0 | 27,8 | 28,5 | 27,8 | 22,7 | 22,2 |
| Fachakademien/Berufsakademien | 14,0 | 13,9 | 13,4 | 12,4 | 12,6 | 11,7 | 15,0 | 14,9 | 11,2 | 11,1 | 10,5 |

Anmerkung: Aufgliederung in Förderschulen mit Förderschwerpunkt Lernen und Förderschulen mit sonstigen Förderschwerpunkten ab 1995 ohne Thüringen.

Teilzeit-Berufsschulen einschließlich Berufsgrundbildungsjahr in kooperativer Form.

Schulen für Kranke: Bis 2015 wurden die Schulen für Kranke den sonstigen Förderschwerpunkten zugeordnet.

Zusammenfassende Übersichten

6. Schüler je Lehrer

6.2 Ländervergleich 2018

| Schulstufe/Schulart | BW | BY | BE | BB | HB | HH | HE | MV | NI | NW | RP | SL | SN | ST | SH | TH | D |
|--|------|------|------|------|------|------|------|------|------|------|------|------|------|------|------|------|------|
| Allgemeinbildende und berufliche Schulen | 14,3 | 14,6 | 13,3 | 13,3 | 14,8 | 13,8 | 14,3 | 14,7 | 14,1 | 14,9 | 14,7 | 14,0 | 14,2 | 13,9 | 15,3 | 12,9 | 14,4 |
| Allgemeinbildende Schulen | 13,2 | 13,3 | 12,5 | 12,6 | 13,2 | 12,5 | 13,2 | 13,5 | 12,6 | 13,6 | 13,4 | 12,5 | 13,4 | 12,9 | 14,0 | 12,4 | 13,2 |
| Förderschulen | 4,4 | 6,2 | 5,3 | 4,8 | 4,5 | 5,5 | 4,3 | 6,9 | 5,3 | 5,5 | 5,9 | 5,2 | 5,9 | 6,0 | 4,8 | 5,8 | 5,3 |
| mit Förderschwerpunkt Lernen | 7,1 | 6,9 | 5,6 | 7,0 | 4,9 | 4,1 | 4,1 | 8,2 | 6,3 | 5,5 | 6,7 | 8,1 | 7,0 | 7,1 | 5,6 | - | 6,4 |
| mit sonstigen Förderschwerpunkten | 3,6 | 6,1 | 5,6 | 3,8 | 3,8 | 6,7 | 4,1 | 6,2 | 5,1 | 5,5 | 5,3 | 4,3 | 4,9 | 5,4 | 4,7 | - | 5,1 |
| Schulen für Kranke | 5,9 | 11,2 | 3,1 | - | 7,5 | - | 11,0 | 3,4 | - | 5,3 | - | 4,3 | - | - | - | - | 6,6 |
| Vorschulbereich | 6,0 | - | - | - | 13,2 | 17,3 | 12,2 | - | 15,4 | 8,9 | 20,2 | 16,3 | - | - | - | - | 10,0 |
| Vorklassen | - | - | - | - | 13,2 | 17,3 | - | - | - | - | - | - | - | - | - | - | 17,3 |
| Schulkindergärten | 6,0 | - | - | - | - | - | 12,2 | - | 15,4 | 8,9 | 20,2 | 16,3 | - | - | - | - | 8,1 |
| Primarstufe | 17,1 | 16,7 | 14,3 | 16,6 | 14,7 | 13,1 | 14,9 | 16,6 | 14,6 | 16,5 | 14,8 | 13,9 | 16,1 | 16,3 | 16,3 | 15,3 | 15,9 |
| Grundschulen | 17,1 | 16,7 | 14,3 | 16,6 | 14,6 | 13,1 | 15,0 | 16,6 | 14,6 | 16,5 | 14,8 | 13,9 | 16,1 | 16,3 | 16,3 | 15,3 | 15,9 |
| Integrierte Gesamtschulen | 17,5 | - | 12,6 | 15,1 | - | 13,1 | 11,5 | - | 10,8 | 13,1 | - | - | - | - | - | 14,4 | 15,5 |
| Freie Waldorfschulen | 16,4 | 17,7 | 23,1 | 16,8 | 22,5 | 11,2 | 12,3 | 19,5 | 14,3 | 23,0 | 14,9 | 18,5 | 19,6 | 14,9 | 14,1 | 17,3 | 16,9 |
| Sekundarstufe I | 14,4 | 13,2 | 12,4 | 12,1 | 12,8 | 12,6 | 14,5 | 13,4 | 12,7 | 14,1 | 14,3 | 13,2 | 13,7 | 12,7 | 13,3 | 12,1 | 13,5 |
| Schulartunabhängige Orientierungsstufe | - | 11,9 | 14,0 | 12,6 | - | 11,8 | 13,8 | - | - | - | - | - | - | - | - | - | 13,4 |
| Hauptschulen | 12,1 | 11,5 | - | - | - | - | 11,3 | - | 8,7 | 10,5 | 4,1 | - | - | - | - | - | 11,1 |
| Schularten mit mehreren Bildungsgängen | - | - | - | 10,2 | 16,3 | - | 12,8 | 13,3 | 11,0 | 11,6 | 13,1 | 7,3 | 13,4 | 12,1 | 28,8 | 11,6 | 12,1 |
| Realschulen | 15,9 | 14,7 | - | - | - | - | 14,9 | - | 15,2 | 16,6 | 18,5 | 20,2 | - | - | - | - | 15,6 |
| Gymnasien | 15,3 | 13,6 | 13,2 | 15,0 | 17,1 | 15,5 | 15,9 | 13,8 | 14,4 | 15,6 | 15,9 | 13,7 | 14,3 | 13,7 | 14,3 | 13,7 | 14,8 |
| Integrierte Gesamtschulen | 11,5 | 12,0 | 10,8 | 10,9 | 11,8 | 11,0 | 13,5 | 13,0 | 11,9 | 12,9 | 13,8 | 12,7 | - | 12,1 | 12,6 | 11,0 | 12,3 |
| Freie Waldorfschulen | 12,2 | 13,1 | 12,1 | 11,7 | 16,6 | 11,1 | 13,1 | 15,0 | 12,1 | 11,4 | 12,2 | 12,7 | 15,3 | 10,6 | 14,2 | 10,3 | 12,3 |
| Abendhauptschulen | - | - | 29,5 | - | 15,2 | - | 14,2 | - | - | - | - | - | - | - | - | - | 17,1 |
| Abendrealschulen | 20,1 | 17,5 | 33,0 | 19,0 | 15,4 | 27,3 | 15,3 | - | - | 19,1 | - | 22,7 | 26,2 | 27,0 | - | - | 19,5 |
| Sekundarstufe II | 16,1 | 17,6 | 15,2 | 15,3 | 18,3 | 17,0 | 16,9 | 17,9 | 18,3 | 17,6 | 17,4 | 17,6 | 16,1 | 17,2 | 19,4 | 13,5 | 17,1 |
| Sekundarstufe II, Allgemeinbildende Schulen | 11,0 | 11,4 | 12,0 | 11,5 | 12,9 | 12,1 | 11,4 | 12,3 | 11,6 | 11,9 | 11,8 | 11,9 | 11,5 | 11,8 | 15,3 | 10,0 | 11,7 |
| Gymnasien | 10,9 | 11,4 | 12,8 | 11,7 | 13,0 | 12,1 | 11,5 | 12,4 | 11,5 | 12,0 | 12,2 | 11,5 | 11,5 | 11,9 | 16,2 | 10,1 | 11,7 |
| Integrierte Gesamtschulen | 10,2 | 9,3 | 11,3 | 11,0 | 12,9 | 12,0 | 11,3 | 10,7 | 12,5 | 11,4 | 10,5 | 13,8 | - | 11,4 | 13,4 | 9,7 | 11,6 |
| Freie Waldorfschulen | 11,9 | 10,5 | 8,8 | 10,3 | 12,0 | 11,2 | 11,9 | 13,3 | 9,7 | 20,6 | 10,4 | 11,3 | 11,9 | 12,6 | 14,1 | 7,9 | 12,1 |
| Abendgymnasien | 15,0 | 18,1 | 7,4 | 9,2 | 12,6 | 13,3 | 9,2 | 14,7 | 11,1 | 12,2 | 9,1 | 9,1 | 14,3 | 7,5 | 12,9 | - | 12,2 |
| Kollegs | 8,9 | 8,5 | 9,1 | 8,1 | 14,1 | 9,7 | 8,1 | - | 9,9 | 11,2 | 7,9 | 11,3 | 11,9 | 9,8 | - | 6,9 | 10,1 |

| Schulstufe/Schulart | BW | BY | BE | BB | HB | HH | HE | MV | NI | NW | RP | SL | SN | ST | SH | TH | D |
|--|-------------|-------------|-------------|-------------|-------------|-------------|-------------|-------------|-------------|-------------|-------------|-------------|-------------|-------------|-------------|-------------|-------------|
| Sekundarstufe II, Berufliche Schulen | 18,2 | 21,2 | 17,9 | 19,9 | 21,8 | 22,5 | 20,4 | 23,1 | 21,8 | 22,8 | 22,0 | 21,4 | 18,6 | 21,0 | 21,6 | 15,7 | 20,7 |
| Berufsschulen | 29,9 | 31,7 | 24,2 | 26,6 | 27,6 | 26,7 | 28,9 | 31,8 | 30,6 | 34,4 | 31,3 | 26,0 | 24,8 | 27,0 | 27,0 | 21,0 | 30,0 |
| Teilzeit-Berufsschulen | 34,0 | 35,7 | 31,1 | 26,6 | 34,0 | 32,0 | 32,6 | 35,7 | 37,2 | 38,3 | 35,7 | 30,6 | 28,4 | 33,5 | 29,7 | 24,7 | 34,4 |
| Berufsvorbereitungsjahr | 8,9 | 13,9 | 9,5 | - | 11,1 | 10,7 | 10,9 | 16,6 | 9,4 | 13,2 | 10,1 | 8,7 | 11,8 | 8,1 | 13,9 | 6,0 | 11,1 |
| Berufsgrundbildungsjahr | 5,4 | 8,9 | 12,0 | - | - | - | 10,0 | - | - | - | - | 19,5 | 9,6 | - | 9,2 | - | 9,9 |
| Berufsaufbauschulen | 10,7 | - | - | - | - | - | - | - | - | - | - | - | - | - | - | - | 10,7 |
| Berufsfachschulen | 12,9 | 9,4 | 11,6 | 14,0 | 12,2 | 14,5 | 12,0 | 16,3 | 13,9 | 13,5 | 12,4 | 13,1 | 14,5 | 14,7 | 16,2 | 12,0 | 13,1 |
| Berufsober-/Technische Oberschulen | 11,8 | 10,1 | 10,1 | - | 10,3 | 12,1 | - | - | 9,0 | - | 18,0 | - | - | - | 16,1 | - | 11,5 |
| Fachgymnasien | 12,5 | - | 10,8 | 10,6 | 11,2 | 11,5 | 10,9 | 12,1 | 12,8 | 12,2 | 12,5 | 10,4 | 12,0 | 11,0 | 13,0 | 9,0 | 12,1 |
| Fachoberschulen | - | 13,7 | 15,7 | 17,5 | 16,0 | 14,7 | 17,6 | 9,6 | 21,8 | 19,4 | 17,3 | 18,3 | 17,6 | 17,5 | 21,4 | 11,6 | 16,4 |
| Fachschulen | 15,2 | 10,9 | 17,4 | 17,7 | 11,9 | 15,7 | 16,5 | 17,9 | 15,7 | 19,8 | 24,2 | 34,1 | 13,9 | 18,8 | 15,9 | 13,8 | 16,7 |
| Fachakademien/Berufsakademien | - | 7,5 | - | - | - | - | - | - | - | - | - | - | - | - | - | - | 7,5 |
| Sekundarstufe II, Berufliche Schulen - Vollzeitform | 11,7 | 10,5 | 11,2 | 13,7 | 11,5 | 12,7 | 13,1 | 14,6 | 13,1 | 14,0 | 13,0 | 15,3 | 13,4 | 13,6 | 14,8 | 10,8 | 12,6 |
| Berufsschulen | 8,8 | 12,6 | 8,0 | - | 9,8 | 10,1 | 10,9 | 10,5 | 9,4 | 13,2 | 10,1 | 12,6 | 9,5 | 8,1 | 13,6 | 6,0 | 10,7 |
| Berufsvorbereitungsjahr | 8,9 | 13,9 | 8,0 | - | 9,8 | 10,1 | 10,9 | 10,5 | 9,4 | 13,2 | 10,1 | 8,7 | 9,4 | 8,1 | 14,0 | 6,0 | 10,7 |
| Berufsgrundbildungsjahr | 5,4 | 8,9 | 12,0 | - | - | - | 10,0 | - | - | - | - | 19,5 | 9,6 | - | 9,2 | - | 9,9 |
| Berufsaufbauschulen | 10,7 | - | - | - | - | - | - | - | - | - | - | - | - | - | - | - | 10,7 |
| Berufsfachschulen | 11,7 | 9,4 | 11,2 | 14,0 | 12,2 | 14,5 | 12,0 | 16,3 | 13,9 | 13,5 | 12,4 | 13,1 | 14,7 | 14,7 | 16,2 | 11,9 | 12,7 |
| Berufsober-/Technische Oberschulen | 11,8 | 10,1 | 10,5 | - | 10,3 | 12,1 | - | - | 9,0 | - | 12,0 | - | - | - | 16,1 | - | 10,8 |
| Fachgymnasien | 12,5 | - | 10,8 | 10,6 | 11,2 | 11,5 | 10,9 | 12,1 | 12,8 | 12,2 | 12,5 | 10,4 | 12,0 | 11,0 | 13,0 | 9,0 | 12,1 |
| Fachoberschulen | - | 12,1 | 15,6 | 17,5 | 15,0 | 14,7 | 17,6 | 9,6 | 15,6 | 19,4 | 17,3 | 18,4 | 17,6 | 17,5 | 21,6 | 11,6 | 15,3 |
| Fachschulen | 11,2 | 10,2 | 13,7 | 16,3 | 11,3 | 14,5 | 15,0 | 16,0 | 14,1 | 19,8 | 18,0 | 32,5 | 12,7 | 17,9 | 15,9 | 13,1 | 14,7 |
| Fachakademien/Berufsakademien | - | 7,3 | - | - | - | - | - | - | - | - | - | - | - | - | - | - | 7,3 |
| Sekundarstufe II, Berufliche Schulen - Teilzeitform | 31,1 | 32,3 | 29,5 | 25,9 | 33,1 | 30,8 | 31,8 | 34,9 | 36,8 | 35,6 | 36,0 | 30,8 | 27,4 | 32,4 | 29,1 | 24,2 | 32,5 |
| Berufsschulen | 34,0 | 35,7 | 31,2 | 26,6 | 33,4 | 31,7 | 32,6 | 35,2 | 37,2 | 38,3 | 35,7 | 30,6 | 28,5 | 33,5 | 29,5 | 24,7 | 34,4 |
| Teilzeit-Berufsschulen | 34,0 | 35,7 | 31,1 | 26,6 | 34,0 | 32,0 | 32,6 | 35,7 | 37,2 | 38,3 | 35,7 | 30,6 | 28,4 | 33,5 | 29,7 | 24,7 | 34,4 |
| Berufsvorbereitungsjahr | - | - | 34,9 | - | 20,2 | 17,5 | - | 28,9 | - | - | - | - | 37,5 | - | 13,7 | - | 27,1 |
| Berufsaufbauschulen | - | - | - | - | - | - | - | - | - | - | - | - | - | - | - | - | - |
| Berufsfachschulen | 20,3 | - | 21,8 | - | - | - | - | - | 22,9 | 12,0 | - | - | 11,5 | 17,7 | - | 20,9 | 19,9 |
| Berufsober-/Technische Oberschulen | - | 11,5 | 4,6 | - | - | - | - | - | - | - | 41,6 | - | - | - | - | - | 33,1 |
| Fachoberschulen | - | 16,3 | 18,0 | - | 22,4 | - | 21,5 | - | 40,1 | 19,4 | - | 11,7 | - | - | 19,3 | - | 19,5 |
| Fachschulen | 23,5 | 18,3 | 23,0 | 20,4 | 18,8 | 19,0 | 20,8 | 28,0 | 24,3 | 19,8 | 38,2 | 38,0 | 21,0 | 21,6 | 15,9 | 16,5 | 22,2 |
| Fachakademien/Berufsakademien | - | 10,5 | - | - | - | - | - | - | - | - | - | - | - | - | - | - | 10,5 |

Anmerkung: Aufgliederung in Förderschulen mit Förderschwerpunkt Lernen und Förderschulen mit sonstigen Förderschwerpunkten ab 1995 ohne Thüringen.

Teilzeit-Berufsschulen einschließlich Berufsgrundbildungsjahr in kooperativer Form.

Zusammenfassende Übersichten

7. Erteilte Unterrichtsstunden je Schüler

7.1 Zeitreihe 2009 bis 2018

| Schulstufe/Schulart | 2009 | 2010 | 2011 | 2012 | 2013 | 2014 | 2015 | 2016 | 2017 | 2018 |
|--|-------------|-------------|-------------|-------------|-------------|-------------|-------------|-------------|-------------|-------------|
| Allgemeinbildende und berufliche Schulen | 1,44 | 1,46 | 1,48 | 1,50 | 1,52 | 1,53 | 1,53 | 1,53 | 1,55 | 1,56 |
| Allgemeinbildende Schulen | 1,58 | 1,61 | 1,63 | 1,65 | 1,67 | 1,68 | 1,68 | 1,68 | 1,70 | 1,71 |
| Förderschulen | 3,92 | 3,97 | 4,04 | 4,08 | 4,17 | 4,20 | 4,21 | 4,18 | 4,23 | 4,21 |
| mit Förderschwerpunkt Lernen | 3,09 | 3,13 | 3,20 | 3,14 | 3,26 | 3,35 | 3,33 | 3,34 | 3,43 | 3,44 |
| mit sonstigen Förderschwerpunkten | 4,36 | 4,41 | 4,45 | 4,53 | 4,57 | 4,53 | 4,51 | 4,46 | 4,48 | 4,44 |
| Schulen für Kranke | . | . | . | . | . | . | . | . | . | . |
| Vorschulbereich | 2,81 | 2,71 | 2,66 | 2,76 | 2,77 | 2,77 | 2,74 | 2,73 | 2,69 | 2,76 |
| Vorklassen | 1,53 | 1,50 | 1,42 | 1,64 | 1,53 | 1,56 | 1,54 | 1,57 | 1,64 | 1,57 |
| Schulkindergärten | 3,46 | 3,32 | 3,32 | 3,40 | 3,53 | 3,54 | 3,54 | 3,52 | 3,39 | 3,40 |
| Primarstufe | 1,37 | 1,40 | 1,42 | 1,44 | 1,45 | 1,46 | 1,47 | 1,47 | 1,48 | 1,49 |
| Grundschulen | 1,37 | 1,40 | 1,41 | 1,44 | 1,45 | 1,46 | 1,47 | 1,47 | 1,48 | 1,49 |
| Integrierte Gesamtschulen | 1,58 | 1,65 | 1,65 | 1,57 | 1,50 | 1,48 | 1,53 | 1,52 | 1,57 | 1,56 |
| Freie Waldorfschulen | 1,29 | 1,35 | 1,32 | 1,36 | 1,38 | 1,38 | 1,40 | 1,42 | 1,43 | 1,43 |
| Sekundarstufe I | 1,50 | 1,53 | 1,55 | 1,56 | 1,59 | 1,60 | 1,61 | 1,61 | 1,63 | 1,64 |
| Schulartunabhängige Orientierungsstufe | 1,71 | 1,73 | 1,79 | 1,80 | 1,81 | 1,80 | 1,79 | 1,83 | 1,70 | 1,70 |
| Hauptschulen | 1,90 | 1,93 | 1,97 | 1,99 | 2,02 | 2,02 | 2,04 | 2,03 | 2,05 | 2,06 |
| Schularten mit mehreren Bildungsgängen | 1,89 | 1,88 | 1,84 | 1,83 | 1,82 | 1,83 | 1,83 | 1,83 | 1,84 | 1,85 |
| Realschulen | 1,32 | 1,34 | 1,36 | 1,36 | 1,39 | 1,40 | 1,42 | 1,43 | 1,45 | 1,47 |
| Gymnasien | 1,34 | 1,37 | 1,39 | 1,40 | 1,42 | 1,43 | 1,42 | 1,43 | 1,43 | 1,44 |
| Integrierte Gesamtschulen | 1,59 | 1,62 | 1,64 | 1,66 | 1,69 | 1,73 | 1,74 | 1,73 | 1,79 | 1,80 |
| Freie Waldorfschulen | 1,83 | 1,85 | 1,87 | 1,89 | 1,94 | 1,95 | 1,91 | 1,73 | 1,93 | 1,95 |
| Abendhauptschulen | 1,26 | 1,14 | 1,37 | 1,04 | 1,02 | 1,07 | 1,11 | 1,24 | 1,33 | 1,38 |
| Abendrealschulen | 0,88 | 0,89 | 0,93 | 1,02 | 1,02 | 1,01 | 1,03 | 1,03 | 1,08 | 1,09 |
| Sekundarstufe II | 1,14 | 1,17 | 1,19 | 1,21 | 1,21 | 1,22 | 1,23 | 1,24 | 1,25 | 1,26 |
| Sekundarstufe II, Allgemeinbildende Schulen | 1,62 | 1,62 | 1,65 | 1,70 | 1,72 | 1,73 | 1,74 | 1,75 | 1,80 | 1,81 |
| Gymnasien | 1,63 | 1,63 | 1,66 | 1,70 | 1,72 | 1,73 | 1,74 | 1,75 | 1,80 | 1,81 |
| Integrierte Gesamtschulen | 1,62 | 1,62 | 1,64 | 1,67 | 1,70 | 1,73 | 1,80 | 1,79 | 1,83 | 1,84 |
| Freie Waldorfschulen | 1,87 | 1,82 | 1,82 | 1,85 | 1,81 | 1,82 | 1,82 | 1,83 | 1,87 | 1,95 |
| Abendgymnasien | 1,30 | 1,30 | 1,29 | 1,29 | 1,33 | 1,40 | 1,42 | 1,49 | 1,50 | 1,62 |
| Kollegs | 1,61 | 1,63 | 1,65 | 1,75 | 1,71 | 1,74 | 1,73 | 1,74 | 1,83 | 1,85 |

| Schulstufe/Schulart | 2009 | 2010 | 2011 | 2012 | 2013 | 2014 | 2015 | 2016 | 2017 | 2018 |
|--|-------------|-------------|-------------|-------------|-------------|-------------|-------------|-------------|-------------|-------------|
| Sekundarstufe II, Berufliche Schulen | 0,97 | 0,99 | 1,00 | 1,01 | 1,01 | 1,02 | 1,03 | 1,03 | 1,04 | 1,05 |
| Berufsschulen | 0,67 | 0,68 | 0,68 | 0,69 | 0,69 | 0,70 | 0,70 | 0,72 | 0,72 | 0,72 |
| Teilzeit-Berufsschulen | 0,59 | 0,60 | 0,61 | 0,62 | 0,62 | 0,62 | 0,62 | 0,63 | 0,62 | 0,63 |
| Berufsvorbereitungsjahr | 2,25 | 2,27 | 2,36 | 2,36 | 2,30 | 2,22 | 2,06 | 1,69 | 1,83 | 1,95 |
| Berufsgrundbildungsjahr | 1,94 | 1,93 | 1,98 | 1,94 | 1,89 | 1,83 | 1,58 | 2,17 | 2,08 | 2,17 |
| Berufsaufbauschulen | 1,30 | 1,50 | 1,56 | 1,61 | 1,59 | 1,61 | 1,81 | 2,02 | 2,20 | 2,07 |
| Berufsfachschulen | 1,62 | 1,65 | 1,69 | 1,68 | 1,67 | 1,65 | 1,66 | 1,66 | 1,67 | 1,69 |
| Berufsober-/Technische Oberschulen | 1,41 | 1,47 | 1,50 | 1,56 | 1,57 | 1,61 | 1,60 | 1,70 | 1,73 | 1,78 |
| Fachgymnasien | 1,64 | 1,66 | 1,68 | 1,70 | 1,70 | 1,69 | 1,69 | 1,71 | 1,74 | 1,79 |
| Fachoberschulen | 1,14 | 1,17 | 1,20 | 1,17 | 1,16 | 1,15 | 1,17 | 1,19 | 1,21 | 1,27 |
| Fachschulen | 1,25 | 1,25 | 1,25 | 1,26 | 1,25 | 1,25 | 1,26 | 1,27 | 1,30 | 1,31 |
| Fachakademien/Berufsakademien | 2,79 | 2,84 | 2,81 | 2,82 | 2,87 | 2,93 | 2,96 | 2,99 | 3,00 | 2,99 |
| Sekundarstufe II, Berufliche Schulen - Vollzeitform | 1,66 | 1,68 | 1,70 | 1,70 | 1,69 | 1,69 | 1,68 | 1,66 | 1,69 | 1,72 |
| Berufsschulen | 2,29 | 2,29 | 2,34 | 2,33 | 2,27 | 2,19 | 2,00 | 1,75 | 1,89 | 2,01 |
| Berufsvorbereitungsjahr | 2,51 | 2,52 | 2,55 | 2,54 | 2,47 | 2,36 | 2,16 | 1,73 | 1,88 | 2,00 |
| Berufsgrundbildungsjahr | 1,94 | 1,93 | 1,98 | 1,94 | 1,89 | 1,83 | 1,58 | 2,17 | 2,08 | 2,17 |
| Berufsaufbauschulen | 1,30 | 1,50 | 1,56 | 1,61 | 1,59 | 1,61 | 1,81 | 2,02 | 2,20 | 2,07 |
| Berufsfachschulen | 1,66 | 1,69 | 1,73 | 1,72 | 1,72 | 1,71 | 1,71 | 1,70 | 1,71 | 1,73 |
| Berufsober-/Technische Oberschulen | 1,53 | 1,59 | 1,61 | 1,67 | 1,68 | 1,71 | 1,71 | 1,79 | 1,84 | 1,89 |
| Fachgymnasien | 1,64 | 1,66 | 1,68 | 1,70 | 1,70 | 1,69 | 1,69 | 1,71 | 1,74 | 1,79 |
| Fachoberschulen | 1,30 | 1,34 | 1,36 | 1,34 | 1,32 | 1,33 | 1,33 | 1,31 | 1,32 | 1,37 |
| Fachschulen | 1,51 | 1,51 | 1,49 | 1,52 | 1,50 | 1,50 | 1,51 | 1,51 | 1,47 | 1,49 |
| Fachakademien/Berufsakademien | 2,86 | 2,92 | 2,89 | 2,90 | 2,95 | 3,07 | 3,10 | 3,07 | 3,07 | 3,05 |
| Sekundarstufe II, Berufliche Schulen - Teilzeitform | 0,61 | 0,62 | 0,63 | 0,63 | 0,64 | 0,64 | 0,64 | 0,65 | 0,65 | 0,66 |
| Berufsschulen | 0,59 | 0,60 | 0,61 | 0,62 | 0,62 | 0,62 | 0,62 | 0,63 | 0,62 | 0,63 |
| Teilzeit-Berufsschulen | 0,59 | 0,60 | 0,61 | 0,62 | 0,62 | 0,62 | 0,62 | 0,63 | 0,62 | 0,63 |
| Berufsvorbereitungsjahr | 0,85 | 0,91 | 0,94 | 0,89 | 0,90 | 0,92 | 0,90 | 0,79 | 0,84 | 0,98 |
| Berufsaufbauschulen | - | - | - | - | - | - | - | - | - | - |
| Berufsfachschulen | 0,91 | 0,91 | 0,92 | 0,96 | 0,96 | 0,74 | 1,03 | 1,07 | 1,10 | 1,12 |
| Berufsober-/Technische Oberschulen | 0,44 | 0,44 | 0,46 | 0,48 | 0,52 | 0,55 | 0,50 | 0,55 | 0,56 | 0,58 |
| Fachoberschulen | 0,76 | 0,78 | 0,79 | 0,78 | 0,78 | 0,77 | 0,80 | 0,90 | 0,97 | 1,04 |
| Fachschulen | 0,76 | 0,76 | 0,79 | 0,75 | 0,77 | 0,78 | 0,77 | 0,80 | 0,96 | 0,99 |
| Fachakademien/Berufsakademien | 1,68 | 1,72 | 1,85 | 1,83 | 1,94 | 1,46 | 1,48 | 2,01 | 2,01 | 2,14 |

Anmerkung: Aufgliederung in Förderschulen mit Förderschwerpunkt Lernen und Förderschulen mit sonstigen Förderschwerpunkten ab 1995 ohne Thüringen.

Teilzeit-Berufsschulen einschließlich Berufsgrundbildungsjahr in kooperativer Form.

Schulen für Kranke: Bis 2015 wurden die Schulen für Kranke den sonstigen Förderschwerpunkten zugeordnet.

Zusammenfassende Übersichten

7. Erteilte Unterrichtsstunden je Schüler

7.2 Ländervergleich 2018

| Schulstufe/Schulart | BW | BY | BE | BB | HB | HH | HE | MV | NI | NW | RP | SL | SN | ST | SH | TH | D |
|--|-------------|-------------|-------------|-------------|-------------|-------------|-------------|-------------|-------------|-------------|-------------|-------------|-------------|-------------|-------------|-------------|-------------|
| Allgemeinbildende und berufliche Schulen | 1,64 | 1,51 | 1,70 | 1,63 | 1,58 | 1,60 | 1,56 | 1,62 | 1,55 | 1,49 | 1,58 | 1,59 | 1,62 | 1,54 | 1,51 | 1,59 | 1,56 |
| Allgemeinbildende Schulen | 1,79 | 1,66 | 1,81 | 1,75 | 1,80 | 1,79 | 1,71 | 1,76 | 1,74 | 1,64 | 1,76 | 1,77 | 1,72 | 1,67 | 1,67 | 1,68 | 1,71 |
| Förderschulen | 5,45 | 3,40 | 4,05 | 4,51 | 5,41 | 3,61 | 5,23 | 3,48 | 4,04 | 4,08 | 4,21 | 4,64 | 3,68 | 3,50 | 4,84 | 3,56 | 4,21 |
| mit Förderschwerpunkt Lernen | 3,19 | 2,96 | 3,43 | 3,01 | 4,78 | 3,61 | 5,50 | 2,87 | 3,02 | 4,07 | 3,37 | 2,88 | 3,13 | 2,85 | 3,91 | - | 3,44 |
| mit sonstigen Förderschwerpunkten | 6,78 | 3,49 | 3,81 | 5,85 | 6,46 | 3,61 | 5,62 | 3,90 | 4,32 | 4,08 | 5,03 | 5,71 | 4,49 | 3,93 | 5,07 | - | 4,44 |
| Schulen für Kranke | 4,03 | 1,90 | 6,85 | - | 3,26 | - | 1,89 | 7,55 | - | 4,20 | - | 5,72 | - | - | - | - | 3,41 |
| Vorschulbereich | 5,03 | - | - | - | 1,87 | 1,57 | 1,85 | - | 1,88 | 1,96 | 1,77 | 1,88 | - | - | - | - | 2,76 |
| Vorklassen | - | - | - | - | 1,87 | 1,57 | - | - | - | - | - | - | - | - | - | - | 1,57 |
| Schulkindergärten | 5,03 | - | - | - | - | - | 1,85 | - | 1,88 | 1,96 | 1,77 | 1,88 | - | - | - | - | 3,40 |
| Primarstufe | 1,44 | 1,42 | 1,63 | 1,40 | 1,64 | 1,84 | 1,57 | 1,45 | 1,62 | 1,43 | 1,65 | 1,61 | 1,45 | 1,41 | 1,51 | 1,45 | 1,49 |
| Grundschulen | 1,44 | 1,42 | 1,63 | 1,40 | 1,64 | 1,84 | 1,55 | 1,45 | 1,62 | 1,43 | 1,65 | 1,61 | 1,46 | 1,41 | 1,50 | 1,44 | 1,49 |
| Integrierte Gesamtschulen | 1,43 | - | 1,83 | 1,50 | - | 1,80 | 2,03 | - | 2,15 | 1,60 | - | - | - | - | - | 1,57 | 1,56 |
| Freie Waldorfschulen | 1,49 | 1,32 | 1,09 | 1,36 | 1,16 | 2,10 | 2,07 | 1,12 | 1,63 | 1,05 | 1,57 | 1,55 | 1,24 | 1,71 | 1,77 | 1,19 | 1,43 |
| Sekundarstufe I | 1,62 | 1,65 | 1,83 | 1,80 | 1,87 | 1,77 | 1,54 | 1,79 | 1,69 | 1,53 | 1,62 | 1,66 | 1,67 | 1,65 | 1,66 | 1,70 | 1,64 |
| Schulartunabhängige Orientierungsstufe | - | 1,85 | 1,64 | 1,79 | - | 2,17 | 1,64 | - | - | - | - | - | - | - | - | - | 1,70 |
| Hauptschulen | 1,96 | 1,99 | - | - | - | - | 1,91 | - | 2,64 | 2,19 | 6,03 | - | - | - | - | - | 2,06 |
| Schularten mit mehreren Bildungsgängen | - | - | - | 2,08 | 1,57 | - | 1,87 | 1,82 | 2,02 | 1,84 | 1,80 | 3,75 | 1,73 | 1,73 | 1,53 | 1,78 | 1,85 |
| Realschulen | 1,51 | 1,49 | - | - | - | - | 1,55 | - | 1,47 | 1,39 | 1,31 | 1,23 | - | - | - | - | 1,47 |
| Gymnasien | 1,44 | 1,51 | 1,67 | 1,42 | 1,37 | 1,40 | 1,40 | 1,69 | 1,41 | 1,36 | 1,41 | 1,55 | 1,59 | 1,50 | 1,39 | 1,46 | 1,44 |
| Integrierte Gesamtschulen | 2,10 | 1,84 | 2,08 | 2,02 | 2,03 | 2,06 | 1,64 | 1,87 | 1,78 | 1,63 | 1,69 | 1,73 | - | 1,76 | 1,81 | 1,91 | 1,80 |
| Freie Waldorfschulen | 1,99 | 1,80 | 1,96 | 1,96 | 1,62 | 1,99 | 1,77 | 1,72 | 1,90 | 2,12 | 1,93 | 2,09 | 1,56 | 2,34 | 1,77 | 2,00 | 1,95 |
| Abendhauptschulen | - | - | 1,19 | - | 1,47 | - | 1,45 | - | - | - | - | - | - | - | - | - | 1,38 |
| Abendrealschulen | 1,34 | 1,02 | 0,97 | 0,97 | 1,46 | 0,71 | 1,36 | - | - | 1,07 | - | 0,99 | 0,86 | 0,90 | - | - | 1,09 |
| Sekundarstufe II | 1,38 | 1,19 | 1,45 | 1,32 | 1,19 | 1,14 | 1,26 | 1,30 | 1,13 | 1,23 | 1,23 | 1,27 | 1,45 | 1,22 | 1,21 | 1,41 | 1,26 |
| Sekundarstufe II, Allgemeinbildende Schulen | 2,01 | 1,79 | 1,81 | 1,77 | 1,71 | 1,58 | 1,87 | 1,88 | 1,71 | 1,77 | 1,91 | 1,80 | 1,97 | 1,74 | 1,66 | 1,86 | 1,81 |
| Gymnasien | 2,01 | 1,79 | 1,69 | 1,74 | 1,70 | 1,58 | 1,86 | 1,87 | 1,69 | 1,77 | 1,85 | 1,84 | 1,98 | 1,73 | 1,64 | 1,83 | 1,81 |
| Integrierte Gesamtschulen | 2,31 | 2,32 | 1,96 | 1,87 | 1,71 | 1,57 | 1,90 | 2,28 | 1,72 | 1,85 | 2,12 | 1,60 | - | 1,92 | 1,70 | 2,12 | 1,84 |
| Freie Waldorfschulen | 2,05 | 2,26 | 2,62 | 2,23 | 1,90 | 1,49 | 1,84 | 2,09 | 2,40 | 1,17 | 2,29 | 2,45 | 2,06 | 1,96 | 1,77 | 2,63 | 1,95 |
| Abendgymnasien | 1,67 | 1,12 | 2,72 | 1,95 | 1,79 | 1,53 | 1,97 | 1,32 | 1,56 | 1,53 | 2,42 | 1,80 | 1,52 | 2,72 | 1,64 | - | 1,62 |
| Kollegs | 2,82 | 2,16 | 2,20 | 2,25 | 1,46 | 2,01 | 2,22 | - | 1,98 | 1,56 | 2,68 | 2,09 | 1,84 | 2,01 | - | 2,55 | 1,85 |

| Schulstufe/Schulart | BW | BY | BE | BB | HB | HH | HE | MV | NI | NW | RP | SL | SN | ST | SH | TH | D |
|--|-------------|-------------|-------------|-------------|-------------|-------------|-------------|-------------|-------------|-------------|-------------|-------------|-------------|-------------|-------------|-------------|-------------|
| Sekundarstufe II, Berufliche Schulen | 1,21 | 1,00 | 1,25 | 1,00 | 1,00 | 0,88 | 1,05 | 1,00 | 0,97 | 0,96 | 0,94 | 1,07 | 1,28 | 1,01 | 1,03 | 1,23 | 1,05 |
| Berufsschulen | 0,74 | 0,67 | 0,95 | 0,77 | 0,76 | 0,73 | 0,75 | 0,73 | 0,68 | 0,64 | 0,66 | 0,88 | 0,96 | 0,77 | 0,77 | 0,90 | 0,72 |
| Teilzeit-Berufsschulen | 0,65 | 0,59 | 0,74 | 0,77 | 0,61 | 0,65 | 0,66 | 0,64 | 0,56 | 0,57 | 0,58 | 0,75 | 0,84 | 0,62 | 0,69 | 0,76 | 0,63 |
| Berufsvorbereitungsjahr | 2,48 | 1,52 | 2,39 | - | 1,98 | 1,44 | 2,03 | 1,47 | 2,25 | 1,66 | 2,04 | 2,64 | 2,01 | 2,55 | 1,66 | 3,29 | 1,95 |
| Berufsgrundbildungsjahr | 4,07 | 2,36 | 3,25 | - | - | - | 2,05 | - | - | - | - | 1,17 | 2,48 | - | 2,04 | - | 2,17 |
| Berufsaufbauschulen | 2,07 | - | - | - | - | - | - | - | - | - | - | - | - | - | - | - | 2,07 |
| Berufsfachschulen | 1,71 | 2,38 | 1,92 | 1,46 | 1,87 | 1,46 | 1,80 | 1,46 | 1,57 | 1,63 | 1,67 | 1,74 | 1,64 | 1,48 | 1,55 | 1,67 | 1,69 |
| Berufsober-/Technische Oberschulen | 1,87 | 1,94 | 2,15 | - | 2,30 | 1,54 | - | - | 2,33 | - | 1,15 | - | - | - | 1,53 | - | 1,78 |
| Fachgymnasien | 1,77 | - | 1,91 | 1,83 | 2,06 | 1,65 | 1,97 | 1,79 | 1,57 | 1,81 | 1,66 | 2,20 | 1,98 | 1,88 | 1,79 | 2,00 | 1,79 |
| Fachoberschulen | - | 1,44 | 1,45 | 1,07 | 1,37 | 1,40 | 1,20 | 2,61 | 0,95 | 1,13 | 1,20 | 1,25 | 1,35 | 1,21 | 1,91 | 1,59 | 1,27 |
| Fachschulen | 1,46 | 2,11 | 1,29 | 1,08 | 1,79 | 1,30 | 1,25 | 1,32 | 1,40 | 1,11 | 0,86 | 0,70 | 1,71 | 1,18 | 1,38 | 1,44 | 1,31 |
| Fachakademien/Berufsakademien | - | 2,99 | - | - | - | - | - | - | - | - | - | - | - | - | - | - | 2,99 |
| Sekundarstufe II, Berufliche Schulen - Vollzeitform | 1,89 | 2,04 | 1,98 | 1,43 | 1,96 | 1,42 | 1,64 | 1,60 | 1,63 | 1,57 | 1,59 | 1,50 | 1,77 | 1,57 | 1,61 | 1,82 | 1,72 |
| Berufsschulen | 2,52 | 1,68 | 2,82 | - | 2,30 | 1,28 | 2,03 | 2,35 | 2,25 | 1,66 | 2,04 | 1,80 | 2,52 | 2,55 | 1,68 | 3,29 | 2,01 |
| Berufsvorbereitungsjahr | 2,48 | 1,52 | 2,82 | - | 2,30 | 1,28 | 2,03 | 2,35 | 2,25 | 1,66 | 2,04 | 2,64 | 2,53 | 2,55 | 1,66 | 3,29 | 2,00 |
| Berufsgrundbildungsjahr | 4,07 | 2,36 | 3,25 | - | - | - | 2,05 | - | - | - | - | 1,17 | 2,48 | - | 2,04 | - | 2,17 |
| Berufsaufbauschulen | 2,07 | - | - | - | - | - | - | - | - | - | - | - | - | - | - | - | 2,07 |
| Berufsfachschulen | 1,89 | 2,38 | 1,99 | 1,46 | 1,87 | 1,46 | 1,80 | 1,46 | 1,58 | 1,63 | 1,67 | 1,74 | 1,61 | 1,49 | 1,55 | 1,68 | 1,73 |
| Berufsober-/Technische Oberschulen | 1,87 | 1,95 | 2,12 | - | 2,30 | 1,54 | - | - | 2,33 | - | 1,72 | - | - | - | 1,53 | - | 1,89 |
| Fachgymnasien | 1,77 | - | 1,91 | 1,83 | 2,06 | 1,65 | 1,97 | 1,79 | 1,57 | 1,81 | 1,66 | 2,20 | 1,98 | 1,88 | 1,79 | 2,00 | 1,79 |
| Fachoberschulen | - | 1,63 | 1,46 | 1,07 | 1,47 | 1,40 | 1,20 | 2,61 | 1,33 | 1,13 | 1,20 | 1,24 | 1,35 | 1,21 | 1,91 | 1,59 | 1,37 |
| Fachschulen | 1,98 | 2,24 | 1,60 | 1,18 | 1,89 | 1,44 | 1,41 | 1,47 | 1,53 | 1,11 | 1,15 | 0,72 | 1,87 | 1,22 | 1,38 | 1,55 | 1,49 |
| Fachakademien/Berufsakademien | - | 3,05 | - | - | - | - | - | - | - | - | - | - | - | - | - | - | 3,05 |
| Sekundarstufe II, Berufliche Schulen - Teilzeitform | 0,71 | 0,65 | 0,78 | 0,78 | 0,63 | 0,69 | 0,67 | 0,66 | 0,57 | 0,62 | 0,58 | 0,75 | 0,87 | 0,64 | 0,71 | 0,77 | 0,66 |
| Berufsschulen | 0,65 | 0,59 | 0,74 | 0,77 | 0,62 | 0,67 | 0,66 | 0,65 | 0,56 | 0,57 | 0,58 | 0,75 | 0,83 | 0,62 | 0,69 | 0,76 | 0,63 |
| Teilzeit-Berufsschulen | 0,65 | 0,59 | 0,74 | 0,77 | 0,61 | 0,65 | 0,66 | 0,64 | 0,56 | 0,57 | 0,58 | 0,75 | 0,84 | 0,62 | 0,69 | 0,76 | 0,63 |
| Berufsvorbereitungsjahr | - | - | 0,76 | - | 0,96 | 2,57 | - | 0,83 | - | - | - | - | 0,63 | - | 1,66 | - | 0,98 |
| Berufsaufbauschulen | - | - | - | - | - | - | - | - | - | - | - | - | - | - | - | - | - |
| Berufsfachschulen | 1,09 | - | 1,03 | - | - | - | - | - | 0,98 | 1,64 | - | - | 2,06 | 1,19 | - | 0,72 | 1,12 |
| Berufsober-/Technische Oberschulen | - | 1,48 | 3,13 | - | - | - | - | - | - | - | 0,49 | - | - | - | - | - | 0,58 |
| Fachoberschulen | - | 1,21 | 1,07 | - | 0,98 | - | 0,79 | - | 0,52 | 1,13 | - | 1,89 | - | - | 1,91 | - | 1,04 |
| Fachschulen | 0,94 | 1,27 | 1,00 | 0,94 | 1,13 | 1,04 | 0,94 | 0,88 | 0,98 | 1,11 | 0,54 | 0,66 | 1,14 | 1,08 | 1,38 | 1,09 | 0,99 |
| Fachakademien/Berufsakademien | - | 2,14 | - | - | - | - | - | - | - | - | - | - | - | - | - | - | 2,14 |

Anmerkung: Aufgliederung in Förderschulen mit Förderschwerpunkt Lernen und Förderschulen mit sonstigen Förderschwerpunkten ab 1995 ohne Thüringen.

Teilzeit-Berufsschulen einschließlich Berufsgrundbildungsjahr in kooperativer Form.

Zusammenfassende Übersichten

8. Erteilte Unterrichtsstunden je Klasse

8.1 Zeitreihe 2009 bis 2018

| Schulstufe/Schulart | 2009 | 2010 | 2011 | 2012 | 2013 | 2014 | 2015 | 2016 | 2017 | 2018 |
|--|-------------|-------------|-------------|-------------|-------------|-------------|-------------|-------------|-------------|-------------|
| Allgemeinbildende und berufliche Schulen | x | x | x | x | x | x | x | x | x | x |
| Allgemeinbildende Schulen | x | x | x | x | x | x | x | x | x | x |
| Förderschulen | 38,3 | 38,5 | 38,8 | 39,1 | 39,7 | 40,1 | 40,0 | 40,0 | 40,3 | 40,4 |
| mit Förderschwerpunkt Lernen | 33,7 | 33,7 | 34,0 | 33,2 | 34,1 | 35,0 | 34,5 | 35,0 | 35,8 | 36,1 |
| mit sonstigen Förderschwerpunkten | 39,5 | 39,8 | 40,2 | 41,0 | 41,3 | 41,4 | 41,3 | 40,4 | 41,0 | 41,0 |
| Schulen für Kranke | . | . | . | . | . | . | . | . | . | . |
| Vorschulbereich | 30,2 | 30,1 | 29,9 | 31,2 | 31,5 | 31,9 | 32,0 | 32,5 | 32,4 | 32,2 |
| Vorklassen | 29,8 | 29,0 | 25,8 | 30,1 | 28,7 | 29,4 | 30,2 | 30,7 | 31,8 | 30,6 |
| Schulkindergärten | 30,3 | 30,4 | 31,0 | 31,5 | 32,3 | 32,6 | 32,5 | 33,1 | 32,6 | 32,6 |
| Primarstufe | 29,5 | 29,6 | 29,7 | 29,9 | 30,1 | 30,3 | 30,6 | 30,6 | 31,0 | 31,3 |
| Grundschulen | 29,5 | 29,5 | 29,6 | 29,9 | 30,1 | 30,3 | 30,5 | 30,5 | 31,0 | 31,2 |
| Integrierte Gesamtschulen | 33,5 | 35,6 | 34,3 | 32,2 | 30,4 | 30,0 | 30,6 | 30,6 | 32,1 | 31,7 |
| Freie Waldorfschulen | 34,3 | 35,5 | 34,3 | 34,3 | 34,8 | 35,1 | 35,4 | 36,4 | 36,5 | 37,0 |
| Sekundarstufe I | 37,0 | 37,5 | 37,8 | 37,9 | 38,3 | 38,5 | 38,6 | 38,3 | 38,8 | 39,1 |
| Schulartunabhängige Orientierungsstufe | 37,7 | 37,5 | 38,4 | 38,2 | 38,3 | 37,9 | 38,0 | 38,4 | 36,1 | 36,5 |
| Hauptschulen | 38,0 | 38,3 | 38,9 | 39,4 | 39,8 | 39,6 | 39,8 | 39,2 | 39,5 | 39,7 |
| Schularten mit mehreren Bildungsgängen | 39,0 | 39,3 | 39,1 | 39,2 | 39,3 | 39,9 | 40,0 | 40,0 | 40,3 | 40,4 |
| Realschulen | 35,0 | 35,3 | 35,4 | 35,3 | 35,7 | 35,9 | 36,2 | 36,1 | 36,7 | 37,1 |
| Gymnasien | 36,2 | 36,8 | 37,1 | 36,9 | 37,2 | 37,0 | 36,8 | 36,7 | 36,8 | 36,8 |
| Integrierte Gesamtschulen | 41,4 | 41,9 | 41,9 | 42,0 | 42,4 | 42,8 | 42,8 | 42,0 | 43,2 | 43,6 |
| Freie Waldorfschulen | 47,8 | 48,2 | 47,6 | 47,7 | 48,9 | 49,1 | 47,8 | 43,0 | 47,8 | 48,1 |
| Abendhauptschulen | 25,7 | 22,3 | 27,0 | 19,7 | 18,9 | 20,2 | 21,3 | 22,2 | 25,0 | 24,3 |
| Abendrealschulen | 19,8 | 19,8 | 20,5 | 22,0 | 21,7 | 21,6 | 22,1 | 21,8 | 22,7 | 23,0 |
| Sekundarstufe II | x | x | x | x | x | x | x | x | x | x |
| Sekundarstufe II, Allgemeinbildende Schulen | x | x | x | x | x | x | x | x | x | x |
| Gymnasien | x | x | x | x | x | x | x | x | x | x |
| Integrierte Gesamtschulen | x | x | x | x | x | x | x | x | x | x |
| Freie Waldorfschulen | x | x | x | x | x | x | x | x | x | x |
| Abendgymnasien | x | x | x | x | x | x | x | x | x | x |
| Kollegs | x | x | x | x | x | x | x | x | x | x |

| Schulstufe/Schulart | 2009 | 2010 | 2011 | 2012 | 2013 | 2014 | 2015 | 2016 | 2017 | 2018 |
|--|----------|----------|----------|----------|----------|----------|----------|----------|----------|----------|
| Sekundarstufe II, Berufliche Schulen | x | x | x | x | x | x | x | x | x | x |
| Berufsschulen | 13,0 | 13,0 | 13,0 | 13,1 | 13,1 | 13,2 | 13,2 | 13,6 | 13,7 | 13,6 |
| Teilzeit-Berufsschulen | 11,7 | 11,8 | 11,8 | 11,9 | 11,9 | 11,9 | 11,9 | 12,1 | 12,0 | 12,1 |
| Berufsvorbereitungsjahr | 31,2 | 30,9 | 32,4 | 32,1 | 31,6 | 31,1 | 30,4 | 26,5 | 28,3 | 29,1 |
| Berufsgrundbildungsjahr | 40,4 | 39,1 | 39,9 | 39,3 | 39,0 | 37,8 | 30,9 | 42,5 | 40,6 | 40,3 |
| Berufsaufbauschulen | 32,2 | 32,0 | 32,5 | 32,7 | 33,6 | 32,0 | 32,8 | 33,0 | 32,4 | 31,0 |
| Berufsfachschulen | 34,4 | 34,5 | 34,7 | 34,6 | 34,6 | 34,2 | 34,2 | 33,8 | 33,9 | 34,1 |
| Berufsober-/Technische Oberschulen | 33,4 | 33,3 | 33,5 | 33,9 | 33,6 | 33,7 | 33,5 | 34,1 | 34,0 | 33,1 |
| Fachgymnasien | x | x | x | x | x | x | x | x | x | x |
| Fachoberschulen | 27,0 | 27,1 | 27,3 | 26,6 | 26,3 | 26,3 | 26,4 | 26,4 | 26,5 | 27,2 |
| Fachschulen | 26,4 | 26,5 | 26,4 | 25,7 | 26,4 | 26,1 | 25,8 | 25,6 | 25,7 | 25,8 |
| Fachakademien/Berufsakademien | x | x | x | x | x | x | x | x | x | x |
| Sekundarstufe II, Berufliche Schulen - Vollzeitform | x | x | x | x | x | x | x | x | x | x |
| Berufsschulen | 37,0 | 36,2 | 36,6 | 36,0 | 35,5 | 34,5 | 31,8 | 28,0 | 29,8 | 30,7 |
| Berufsvorbereitungsjahr | 35,6 | 34,9 | 35,3 | 34,9 | 34,2 | 33,5 | 32,1 | 27,3 | 29,2 | 30,2 |
| Berufsgrundbildungsjahr | 40,4 | 39,1 | 39,9 | 39,3 | 39,0 | 37,8 | 30,9 | 42,5 | 40,6 | 40,3 |
| Berufsaufbauschulen | 32,2 | 32,0 | 32,5 | 32,7 | 33,6 | 32,0 | 32,8 | 33,0 | 32,4 | 31,0 |
| Berufsfachschulen | 35,3 | 35,4 | 35,7 | 35,6 | 35,7 | 35,7 | 35,4 | 34,8 | 34,9 | 35,2 |
| Berufsober-/Technische Oberschulen | 36,8 | 36,5 | 36,5 | 36,9 | 36,6 | 36,6 | 36,5 | 37,0 | 37,0 | 35,5 |
| Fachgymnasien | x | x | x | x | x | x | x | x | x | x |
| Fachoberschulen | 29,9 | 30,1 | 30,5 | 29,4 | 29,2 | 29,1 | 29,1 | 28,2 | 27,9 | 28,5 |
| Fachschulen | 32,7 | 32,7 | 32,1 | 31,2 | 32,3 | 31,9 | 31,6 | 31,3 | 30,1 | 30,1 |
| Fachakademien/Berufsakademien | x | x | x | x | x | x | x | x | x | x |
| Sekundarstufe II, Berufliche Schulen - Teilzeitform | x | x | x | x | x | x | x | x | x | x |
| Berufsschulen | 11,7 | 11,8 | 11,8 | 11,9 | 11,9 | 11,9 | 11,9 | 12,1 | 12,0 | 12,1 |
| Teilzeit-Berufsschulen | 11,7 | 11,8 | 11,8 | 11,9 | 11,9 | 11,9 | 11,9 | 12,1 | 12,0 | 12,1 |
| Berufsvorbereitungsjahr | 10,8 | 11,2 | 12,0 | 11,5 | 11,7 | 11,5 | 12,0 | 10,4 | 11,3 | 12,8 |
| Berufsaufbauschulen | - | - | - | - | - | - | - | - | - | - |
| Berufsfachschulen | 17,5 | 17,6 | 18,0 | 18,8 | 18,7 | 14,1 | 19,5 | 20,1 | 20,4 | 21,0 |
| Berufsober-/Technische Oberschulen | 9,3 | 8,9 | 9,3 | 9,0 | 9,2 | 9,1 | 8,6 | 8,8 | 8,5 | 10,1 |
| Fachoberschulen | 19,2 | 19,1 | 19,1 | 19,1 | 19,1 | 19,1 | 19,5 | 21,8 | 22,9 | 24,1 |
| Fachschulen | 15,4 | 15,3 | 16,0 | 15,2 | 15,7 | 15,5 | 15,1 | 15,5 | 18,1 | 18,6 |
| Fachakademien/Berufsakademien | x | x | x | x | x | x | x | x | x | x |

Anmerkung: Aufgliederung in Förderschulen mit Förderschwerpunkt Lernen und Förderschulen mit sonstigen Förderschwerpunkten ab 1995 ohne Thüringen.

Teilzeit-Berufsschulen einschließlich Berufsgrundbildungsjahr in kooperativer Form.

Schulen für Kranke: Bis 2015 wurden die Schulen für Kranke den sonstigen Förderschwerpunkten zugeordnet.

Zusammenfassende Übersichten

8. Erteilte Unterrichtsstunden je Klasse

8.2 Ländervergleich 2018

| Schulstufe/Schulart | BW | BY | BE | BB | HB | HH | HE | MV | NI | NW | RP | SL | SN | ST | SH | TH | D |
|--|------|------|------|------|------|------|------|------|------|------|------|-------|------|------|------|------|------|
| Allgemeinbildende und berufliche Schulen | x | x | x | x | x | x | x | x | x | x | x | x | x | x | x | x | x |
| Allgemeinbildende Schulen | x | x | x | x | x | x | x | x | x | x | x | x | x | x | x | x | x |
| Förderschulen | 46,4 | 36,4 | 32,0 | 40,4 | 32,9 | 34,3 | 46,1 | 32,8 | 33,3 | 45,7 | 40,9 | 45,0 | 35,3 | 29,4 | 43,7 | 32,7 | 40,4 |
| mit Förderschwerpunkt Lernen | 33,2 | 37,3 | 35,5 | 32,2 | 48,6 | 43,6 | 64,0 | 30,2 | 30,4 | 38,6 | 36,7 | 34,7 | 35,3 | 29,9 | 37,6 | - | 36,1 |
| mit sonstigen Förderschwerpunkten | 48,9 | 36,9 | 28,8 | 45,7 | 34,4 | 31,1 | 43,8 | 32,5 | 34,0 | 49,9 | 44,2 | 46,4 | 35,3 | 29,2 | 45,1 | - | 41,0 |
| Schulen für Kranke | - | 23,5 | 62,5 | - | 20,3 | - | 15,1 | - | - | 25,4 | - | 103,8 | - | - | - | - | 37,3 |
| Vorschulbereich | 42,9 | - | - | - | 29,8 | 30,6 | 23,1 | - | 21,3 | 15,9 | 19,9 | 46,0 | - | - | - | - | 32,2 |
| Vorklassen | - | - | - | - | 29,8 | 30,6 | - | - | - | - | - | - | - | - | - | - | 30,6 |
| Schulkindergärten | 42,9 | - | - | - | - | - | 23,1 | - | 21,3 | 15,9 | 19,9 | 46,0 | - | - | - | - | 32,6 |
| Primarstufe | 28,6 | 30,0 | 37,1 | 31,1 | 33,0 | 37,6 | 30,6 | 29,3 | 30,6 | 33,5 | 30,5 | 33,4 | 31,3 | 28,8 | 32,3 | 30,1 | 31,3 |
| Grundschulen | 28,3 | 30,0 | 36,9 | 31,1 | 33,0 | 37,2 | 30,3 | 29,3 | 30,5 | 33,6 | 30,5 | 33,4 | 31,3 | 28,8 | 32,1 | 30,0 | 31,2 |
| Integrierte Gesamtschulen | 29,1 | - | 40,2 | 34,6 | - | 37,5 | 36,6 | - | 43,8 | 30,3 | - | - | - | - | - | 30,8 | 31,7 |
| Freie Waldorfschulen | 38,5 | 31,9 | 31,3 | 31,8 | 32,6 | 82,2 | 56,6 | 25,9 | 41,7 | 27,1 | 43,2 | 40,0 | 30,2 | 38,2 | 42,4 | 26,9 | 37,0 |
| Sekundarstufe I | 38,3 | 38,1 | 43,3 | 41,4 | 40,8 | 42,4 | 36,0 | 38,0 | 39,6 | 40,2 | 39,1 | 40,5 | 39,7 | 36,5 | 38,6 | 36,5 | 39,1 |
| Schulartunabhängige Orientierungsstufe | - | 55,1 | 35,3 | 38,1 | - | 43,5 | 35,7 | - | - | - | - | - | - | - | - | - | 36,5 |
| Hauptschulen | 38,0 | 38,6 | - | - | - | - | 33,0 | - | 43,7 | 46,1 | 51,2 | - | - | - | - | - | 39,7 |
| Schularten mit mehreren Bildungsgängen | - | - | - | 46,2 | 38,5 | - | 35,9 | 37,4 | 41,6 | 45,3 | 39,5 | 21,2 | 40,6 | 36,2 | 34,9 | 36,7 | 40,4 |
| Realschulen | 37,5 | 37,3 | - | - | - | - | 36,0 | - | 35,0 | 37,5 | 35,7 | 33,8 | - | - | - | - | 37,1 |
| Gymnasien | 36,8 | 38,0 | 46,9 | 36,2 | 35,7 | 35,9 | 35,8 | 38,5 | 36,4 | 36,2 | 36,0 | 38,4 | 38,5 | 35,3 | 34,6 | 34,3 | 36,8 |
| Integrierte Gesamtschulen | 43,9 | 43,8 | 48,1 | 47,7 | 42,3 | 46,6 | 38,1 | 40,3 | 46,0 | 44,2 | 45,4 | 42,0 | - | 39,7 | 40,5 | 39,3 | 43,6 |
| Freie Waldorfschulen | 38,5 | 48,6 | 56,6 | 51,1 | 46,3 | 74,9 | 49,6 | 43,7 | 49,4 | 61,6 | 52,7 | 51,9 | 40,1 | 49,8 | 45,5 | 47,6 | 48,1 |
| Abendhauptschulen | - | - | 23,3 | - | 24,0 | - | 25,0 | - | - | - | - | - | - | - | - | - | 24,3 |
| Abendrealschulen | 19,7 | 23,0 | 19,9 | - | 26,0 | 16,5 | 24,3 | - | - | 21,5 | - | 22,4 | 20,4 | 19,4 | - | - | 23,0 |
| Sekundarstufe II | x | x | x | x | x | x | x | x | x | x | x | x | x | x | x | x | x |
| Sekundarstufe II, Allgemeinbildende Schulen | x | x | x | x | x | x | x | x | x | x | x | x | x | x | x | x | x |
| Gymnasien | x | x | x | x | x | x | x | x | x | x | x | x | x | x | x | x | x |
| Integrierte Gesamtschulen | x | x | x | x | x | x | x | x | x | x | x | x | x | x | x | x | x |
| Freie Waldorfschulen | x | x | x | x | x | x | x | x | x | x | x | x | x | x | x | x | x |
| Abendgymnasien | x | x | x | x | x | x | x | x | x | x | x | x | x | x | x | x | x |
| Kollegs | x | x | x | x | x | x | x | x | x | x | x | x | x | x | x | x | x |

| Schulstufe/Schulart | BW | BY | BE | BB | HB | HH | HE | MV | NI | NW | RP | SL | SN | ST | SH | TH | D |
|--|----------|----------|----------|----------|----------|----------|----------|----------|----------|----------|----------|----------|----------|----------|----------|----------|----------|
| Sekundarstufe II, Berufliche Schulen | x | x | x | x | x | x | x | x | x | x | x | x | x | x | x | x | x |
| Berufsschulen | 15,0 | 14,2 | 18,1 | 12,5 | 14,3 | 14,5 | 13,2 | 13,7 | 12,0 | 12,3 | 12,0 | 14,9 | 17,0 | 13,1 | 13,3 | 14,4 | 13,6 |
| Teilzeit-Berufsschulen | 13,4 | 12,9 | 14,6 | 12,5 | 12,3 | 13,8 | 11,7 | 12,3 | 10,1 | 11,1 | 10,7 | 12,9 | 15,4 | 10,9 | 11,9 | 12,5 | 12,1 |
| Berufsvorbereitungsjahr | 36,9 | 23,5 | 36,8 | - | 23,4 | 18,1 | 30,6 | 23,0 | 30,9 | 29,4 | 28,4 | 32,8 | 26,7 | 30,5 | 28,0 | 38,1 | 29,1 |
| Berufsgrundbildungsjahr | 63,4 | 49,4 | 39,0 | - | - | - | 30,8 | - | - | - | - | 19,6 | 40,6 | - | 26,9 | - | 40,3 |
| Berufsaufbauschulen | 31,0 | - | - | - | - | - | - | - | - | - | - | - | - | - | - | - | 31,0 |
| Berufsfachschulen | 35,2 | 47,4 | 34,5 | 26,2 | 35,2 | 30,6 | 34,0 | 28,1 | 31,8 | 35,1 | 35,6 | 35,0 | 29,1 | 25,7 | 32,7 | 29,1 | 34,1 |
| Berufsober-/Technische Oberschulen | 36,1 | 37,4 | 34,1 | - | 39,6 | 27,9 | - | - | 30,0 | - | 20,1 | - | - | - | 29,0 | - | 33,1 |
| Fachgymnasien | x | x | x | x | x | x | x | x | x | x | x | x | x | x | x | x | x |
| Fachoberschulen | - | 32,6 | 29,8 | 22,1 | 27,7 | 32,5 | 25,5 | 40,2 | 20,5 | 24,0 | 24,6 | 26,2 | 26,5 | 23,0 | 26,0 | 29,5 | 27,2 |
| Fachschulen | 29,3 | 40,9 | 24,9 | 20,4 | 34,6 | 28,9 | 22,5 | 24,5 | 25,6 | 23,3 | 19,2 | 14,5 | 31,3 | 21,0 | 26,1 | 24,1 | 25,8 |
| Fachakademien/Berufsakademien | x | x | x | x | x | x | x | x | x | x | x | x | x | x | x | x | x |
| Sekundarstufe II, Berufliche Schulen - Vollzeitform | x | x | x | x | x | x | x | x | x | x | x | x | x | x | x | x | x |
| Berufsschulen | 37,5 | 27,5 | 45,1 | - | 26,0 | 18,0 | 30,6 | 36,9 | 30,9 | 29,4 | 28,4 | 26,3 | 34,2 | 30,5 | 27,9 | 38,1 | 30,7 |
| Berufsvorbereitungsjahr | 36,9 | 23,5 | 45,2 | - | 26,0 | 18,0 | 30,6 | 36,9 | 30,9 | 29,4 | 28,4 | 32,8 | 33,2 | 30,5 | 28,0 | 38,1 | 30,2 |
| Berufsgrundbildungsjahr | 63,4 | 49,4 | 39,0 | - | - | - | 30,8 | - | - | - | - | 19,6 | 40,6 | - | 26,9 | - | 40,3 |
| Berufsaufbauschulen | 31,0 | - | - | - | - | - | - | - | - | - | - | - | - | - | - | - | 31,0 |
| Berufsfachschulen | 39,5 | 47,4 | 36,5 | 26,2 | 35,2 | 30,6 | 34,0 | 28,1 | 32,1 | 35,1 | 35,6 | 35,0 | 29,2 | 26,2 | 32,7 | 29,3 | 35,2 |
| Berufsober-/Technische Oberschulen | 36,1 | 37,5 | 34,9 | - | 39,6 | 27,9 | - | - | 30,0 | - | 29,3 | - | - | - | 29,0 | - | 35,5 |
| Fachgymnasien | x | x | x | x | x | x | x | x | x | x | x | x | x | x | x | x | x |
| Fachoberschulen | - | 35,0 | 30,4 | 22,1 | 29,6 | 32,5 | 25,6 | 40,2 | 28,3 | 22,8 | 24,6 | 26,2 | 26,5 | 23,0 | 26,9 | 29,5 | 28,5 |
| Fachschulen | 38,7 | 44,5 | 30,1 | 22,6 | 39,3 | 31,4 | 25,8 | 27,7 | 29,0 | 24,6 | 26,6 | 16,4 | 35,0 | 24,3 | 27,2 | 27,8 | 30,1 |
| Fachakademien/Berufsakademien | x | x | x | x | x | x | x | x | x | x | x | x | x | x | x | x | x |
| Sekundarstufe II, Berufliche Schulen - Teilzeitform | x | x | x | x | x | x | x | x | x | x | x | x | x | x | x | x | x |
| Berufsschulen | 13,4 | 12,9 | 14,4 | 12,5 | 12,4 | 14,0 | 11,7 | 12,3 | 10,1 | 11,1 | 10,7 | 12,9 | 15,1 | 10,9 | 12,0 | 12,5 | 12,1 |
| Teilzeit-Berufsschulen | 13,4 | 12,9 | 14,6 | 12,5 | 12,3 | 13,8 | 11,7 | 12,3 | 10,1 | 11,1 | 10,7 | 12,9 | 15,4 | 10,9 | 11,9 | 12,5 | 12,1 |
| Berufsvorbereitungsjahr | - | - | 10,2 | - | 13,2 | 18,5 | - | 12,9 | - | - | - | - | 8,6 | - | 27,5 | - | 12,8 |
| Berufsaufbauschulen | - | - | - | - | - | - | - | - | - | - | - | - | - | - | - | - | - |
| Berufsfachschulen | 21,3 | - | 13,8 | - | - | - | - | - | 15,3 | 29,5 | - | - | 27,8 | 12,4 | - | 11,7 | 21,0 |
| Berufsober-/Technische Oberschulen | - | 22,7 | 24,0 | - | - | - | - | - | - | - | 8,9 | - | - | - | - | - | 10,1 |
| Fachoberschulen | - | 29,2 | 17,1 | - | 19,8 | - | 11,3 | - | 11,4 | 25,5 | - | 33,0 | - | - | 18,5 | - | 24,1 |
| Fachschulen | 19,3 | 21,2 | 20,0 | 17,1 | 14,8 | 23,8 | 16,2 | 15,6 | 16,6 | 21,5 | 11,7 | 11,3 | 19,5 | 15,2 | 21,7 | 15,1 | 18,6 |
| Fachakademien/Berufsakademien | x | x | x | x | x | x | x | x | x | x | x | x | x | x | x | x | x |

Anmerkung: Aufgliederung in Förderschulen mit Förderschwerpunkt Lernen und Förderschulen mit sonstigen Förderschwerpunkten ab 1995 ohne Thüringen.

Teilzeit-Berufsschulen einschließlich Berufsgrundbildungsjahr in kooperativer Form.

Zusammenfassende Übersichten

9. Verteilung der Schüler in Klassenstufe 8 auf die Schularten

9.1 Zeitreihe 2009 bis 2018

| Schulart | 2009 | 2010 | 2011 | 2012 | 2013 | 2014 | 2015 | 2016 | 2017 | 2018 |
|--|---------|---------|---------|---------|---------|---------|---------|---------|---------|---------|
| absolut | | | | | | | | | | |
| Allgemeinbildende Schulen | 825.838 | 858.114 | 843.116 | 838.094 | 822.693 | 791.461 | 782.419 | 784.905 | 768.139 | 775.109 |
| Hauptschulen | 145.413 | 142.744 | 129.045 | 120.281 | 114.018 | 105.415 | 93.510 | 84.721 | 74.945 | 69.649 |
| Schularten mit mehreren Bildungsgängen | 58.299 | 67.261 | 69.852 | 72.927 | 73.862 | 80.017 | 92.033 | 95.497 | 94.707 | 95.744 |
| Realschulen | 212.771 | 214.687 | 202.147 | 190.308 | 187.576 | 171.887 | 155.074 | 147.983 | 138.334 | 139.259 |
| Gymnasien | 292.474 | 311.600 | 305.096 | 303.808 | 296.899 | 283.657 | 282.879 | 284.294 | 279.487 | 283.981 |
| Integrierte Gesamtschulen | 73.138 | 78.678 | 94.511 | 104.487 | 106.828 | 108.003 | 117.673 | 132.105 | 145.901 | 151.197 |
| Freie Waldorfschulen | 6.559 | 6.745 | 7.005 | 7.067 | 7.065 | 6.793 | 6.981 | 7.024 | 6.864 | 6.906 |
| Förderschule | 37.184 | 36.399 | 35.460 | 39.216 | 36.445 | 35.689 | 34.269 | 33.281 | 27.901 | 28.373 |
| in Prozent | | | | | | | | | | |
| Allgemeinbildende Schulen | 100,0 | 100,0 | 100,0 | 100,0 | 100,0 | 100,0 | 100,0 | 100,0 | 100,0 | 100,0 |
| Hauptschulen | 17,6 | 16,6 | 15,3 | 14,4 | 13,9 | 13,3 | 12,0 | 10,8 | 9,8 | 9,0 |
| Schularten mit mehreren Bildungsgängen | 7,1 | 7,8 | 8,3 | 8,7 | 9,0 | 10,1 | 11,8 | 12,2 | 12,3 | 12,4 |
| Realschulen | 25,8 | 25,0 | 24,0 | 22,7 | 22,8 | 21,7 | 19,8 | 18,9 | 18,0 | 18,0 |
| Gymnasien | 35,4 | 36,3 | 36,2 | 36,2 | 36,1 | 35,8 | 36,2 | 36,2 | 36,4 | 36,6 |
| Integrierte Gesamtschulen | 8,9 | 9,2 | 11,2 | 12,5 | 13,0 | 13,6 | 15,0 | 16,8 | 19,0 | 19,5 |
| Freie Waldorfschulen | 0,8 | 0,8 | 0,8 | 0,8 | 0,9 | 0,9 | 0,9 | 0,9 | 0,9 | 0,9 |
| Förderschule | 4,5 | 4,2 | 4,2 | 4,7 | 4,4 | 4,5 | 4,4 | 4,2 | 3,6 | 3,7 |

Zusammenfassende Übersichten

9. Verteilung der Schüler in Klassenstufe 8 auf die Schularten

9.2 Ländervergleich 2018

| Schulart | BW ¹⁾ | BY | BE | BB | HB | HH | HE | MV | NI | NW | RP | SL | SN | ST | SH | TH | D |
|--|------------------|----------------|---------------|---------------|--------------|---------------|---------------|---------------|---------------|----------------|---------------|--------------|---------------|---------------|---------------|---------------|----------------|
| absolut | | | | | | | | | | | | | | | | | |
| Allgemeinbildende Schulen | 108.329 | 119.831 | 29.407 | 21.352 | 5.783 | 15.981 | 63.772 | 13.866 | 80.255 | 173.407 | 36.717 | 8.700 | 34.168 | 18.297 | 26.932 | 18.312 | 775.109 |
| Hauptschulen | 10.881 | 36.028 | - | - | - | - | 6.008 | . | 5.076 | 11.629 | 27 | - | - | - | - | - | 69.649 |
| Schularten mit mehreren Bildungsgängen | - | - | - | 8.337 | - | - | 1.383 | 6.283 | 18.723 | 11.329 | 14.525 | 8 | 19.288 | 7.626 | 1 | 8.241 | 95.744 |
| Realschulen | 37.484 | 40.436 | - | - | - | - | 12.591 | . | 11.488 | 36.559 | 529 | 172 | - | - | - | - | 139.259 |
| Gymnasien | 37.442 | 37.417 | 12.665 | 8.789 | 1.421 | 7.048 | 28.840 | 5.398 | 29.890 | 62.901 | 13.938 | 3.145 | 12.652 | 6.822 | 9.224 | 6.389 | 283.981 |
| Integrierte Gesamtschulen | 15.729 | 330 | 15.742 | 3.114 | 4.232 | 8.211 | 12.071 | 1.097 | 11.835 | 45.477 | 6.181 | 5.118 | - | 2.508 | 16.750 | 2.802 | 151.197 |
| Freie Waldorfschulen | 1.858 | 688 | 353 | 127 | 86 | 265 | 455 | 88 | 589 | 1.319 | 215 | 110 | 164 | 81 | 386 | 122 | 6.906 |
| Förderschule | 4.935 | 4.932 | 647 | 985 | 44 | 457 | 2.424 | 1.000 | 2.654 | 4.193 | 1.302 | 147 | 2.064 | 1.260 | 571 | 758 | 28.373 |
| in Prozent | | | | | | | | | | | | | | | | | |
| Allgemeinbildende Schulen | 100,0 | 100,0 | 100,0 | 100,0 | 100,0 | 100,0 | 100,0 | 100,0 | 100,0 | 100,0 | 100,0 | 100,0 | 100,0 | 100,0 | 100,0 | 100,0 | 100,0 |
| Hauptschulen | 10,0 | 30,1 | - | - | - | - | 9,4 | - | 6,3 | 6,7 | 0,1 | - | - | - | - | - | 9,0 |
| Schularten mit mehreren Bildungsgängen | - | - | - | 39,0 | - | - | 2,2 | 45,3 | 23,3 | 6,5 | 39,6 | 0,1 | 56,5 | 41,7 | 0,0 | 45,0 | 12,4 |
| Realschulen | 34,6 | 33,7 | - | - | - | - | 19,7 | - | 14,3 | 21,1 | 1,4 | 2,0 | - | - | - | - | 18,0 |
| Gymnasien | 34,6 | 31,2 | 43,1 | 41,2 | 24,6 | 44,1 | 45,2 | 38,9 | 37,2 | 36,3 | 38,0 | 36,1 | 37,0 | 37,3 | 34,2 | 34,9 | 36,6 |
| Integrierte Gesamtschulen | 14,5 | 0,3 | 53,5 | 14,6 | 73,2 | 51,4 | 18,9 | 7,9 | 14,7 | 26,2 | 16,8 | 58,8 | - | 13,7 | 62,2 | 15,3 | 19,5 |
| Freie Waldorfschulen | 1,7 | 0,6 | 1,2 | 0,6 | 1,5 | 1,7 | 0,7 | 0,6 | 0,7 | 0,8 | 0,6 | 1,3 | 0,5 | 0,4 | 1,4 | 0,7 | 0,9 |
| Förderschule | 4,6 | 4,1 | 2,2 | 4,6 | 0,8 | 2,9 | 3,8 | 7,2 | 3,3 | 2,4 | 3,5 | 1,7 | 6,0 | 6,9 | 2,1 | 4,1 | 3,7 |

Anmerkung: 1) BW: Wert für die Förderschule einschließlich Schüler der Hauptstufe (Schätzwert).

Zusammenfassende Übersichten

10. Absolventen/Abgänger

10.1 Zeitreihe 2009 bis 2018

| Schulart | 2009 | 2010 | 2011 | 2012 | 2013 | 2014 | 2015 | 2016 | 2017 | 2018 |
|---|------------------|------------------|------------------|------------------|------------------|------------------|------------------|------------------|------------------|----------------|
| Absolventen/Abgänger der allgemeinbildenden Schulen nach Art des Abschlusses | | | | | | | | | | |
| Insgesamt | 885.437 | 857.171 | 875.254 | 861.346 | 888.769 | 843.763 | 839.802 | 848.349 | 824.679 | 804.239 |
| Abgänger nach Beendigung der Vollzeitschulpflicht ohne Hauptschulabschluss | 58.308 | 53.041 | 49.472 | 47.584 | 46.295 | 46.921 | 47.439 | 49.156 | 52.682 | 53.603 |
| dar.: aus Förderschulen mit Förderschwerpunkten "Lernen" und "Geistige Entwicklung" | 29.082 | 26.574 | 25.284 | 23.878 | 22.985 | 21.260 | 22.138 | 20.943 | 20.071 | 19.915 |
| dar.: aus Förderschulen mit sonstigen Förderschwerpunkten | 4.309 | 3.732 | 3.347 | 3.014 | 3.231 | 4.277 | 4.004 | 4.091 | 3.939 | 3.850 |
| Absolventen nach Beendigung der Vollzeitschulpflicht mit Hauptschulabschluss | 186.126 | 173.848 | 163.284 | 152.835 | 146.859 | 142.169 | 135.663 | 135.381 | 130.303 | 128.568 |
| Absolventen mit mittlerem Abschluss und entsprechenden Abschlüssen | 359.538 | 349.137 | 338.071 | 354.762 | 375.799 | 373.777 | 368.432 | 366.389 | 354.276 | 339.455 |
| Absolventen mit Hochschul- und Fachhochschulreife | 281.465 | 281.145 | 324.427 | 306.165 | 319.816 | 280.896 | 288.268 | 297.423 | 287.418 | 282.613 |
| Fachhochschulreife | 13.190 | 13.295 | 13.616 | 1.400 | 918 | 734 | 721 | 778 | 628 | 652 |
| Hochschulreife | 268.275 | 267.850 | 310.811 | 304.765 | 318.898 | 280.162 | 287.547 | 296.645 | 286.790 | 281.961 |
| Absolventen der beruflichen Schulen nach Schularten | | | | | | | | | | |
| Insgesamt | 1.138.245 | 1.140.448 | 1.104.937 | 1.047.777 | 1.014.073 | 1.001.193 | 1.004.145 | 1.004.213 | 1.010.914 | 999.948 |
| Berufsschulen | 669.962 | 664.758 | 642.886 | 596.094 | 579.912 | 568.365 | 563.784 | 553.147 | 562.120 | 555.727 |
| Teilzeit-Berufsschule | 586.001 | 592.502 | 576.141 | 535.135 | 519.632 | 507.884 | 498.911 | 480.779 | 472.317 | 462.648 |
| Berufsvorbereitungsjahr | 49.112 | 47.091 | 43.065 | 40.091 | 40.414 | 40.492 | 44.952 | 67.068 | 84.537 | 88.134 |
| Berufsgrundbildungsjahr | 34.849 | 25.165 | 23.680 | 20.868 | 19.866 | 19.989 | 19.921 | 5.300 | 5.266 | 4.945 |
| Berufsaufbauschulen | 481 | 609 | 534 | 485 | 420 | 349 | 279 | 239 | 146 | 106 |
| Berufsfachschulen | 278.229 | 272.862 | 255.922 | 241.741 | 228.450 | 224.622 | 225.357 | 234.755 | 228.579 | 228.280 |
| Berufsober-/Technische Oberschulen | 12.526 | 13.977 | 14.413 | 14.745 | 13.897 | 13.218 | 12.614 | 11.802 | 11.157 | 9.836 |
| Fachgymnasien | 48.607 | 49.827 | 49.161 | 51.763 | 52.094 | 53.311 | 56.330 | 59.784 | 61.114 | 60.702 |
| Fachoberschulen | 71.031 | 76.394 | 75.965 | 74.662 | 70.993 | 69.521 | 70.425 | 70.092 | 73.598 | 73.295 |
| Fachschulen | 54.287 | 58.891 | 62.901 | 65.009 | 64.988 | 68.166 | 70.230 | 70.445 | 70.315 | 68.059 |
| Fachakademien/Berufsakademien | 3.122 | 3.130 | 3.155 | 3.278 | 3.319 | 3.641 | 5.126 | 3.949 | 3.885 | 3.943 |

| Schulart | 2009 | 2010 | 2011 | 2012 | 2013 | 2014 | 2015 | 2016 | 2017 | 2018 |
|--|-----------|-----------|-----------|-----------|-----------|-----------|-----------|-----------|-----------|-----------|
| Absolventen der beruflichen Schulen nach dort erworbenen allgemeinbildenden Abschlüssen | | | | | | | | | | |
| Insgesamt | 290.661 | 306.726 | 304.636 | 277.204 | 268.025 | 272.361 | 270.841 | 273.496 | 273.480 | 275.342 |
| Absolventen mit Hauptschulabschluss | 34.124 | 34.568 | 33.219 | 31.743 | 31.456 | 30.455 | 30.692 | 33.987 | 42.411 | 51.815 |
| Absolventen mit mittlerem Abschluss und entsprechenden Abschlüssen | 89.032 | 94.981 | 89.431 | 84.459 | 81.541 | 87.660 | 83.592 | 83.483 | 77.709 | 73.750 |
| Absolventen mit Hochschul- und Fachhochschulreife | 167.505 | 177.177 | 181.986 | 161.002 | 155.028 | 154.246 | 156.557 | 156.026 | 153.360 | 149.777 |
| Fachhochschulreife | 121.293 | 129.114 | 132.818 | 109.091 | 102.521 | 101.685 | 102.143 | 98.783 | 94.846 | 93.050 |
| Hochschulreife | 46.212 | 48.063 | 49.168 | 51.911 | 52.507 | 52.561 | 54.414 | 57.243 | 58.514 | 56.727 |
| An allgemeinbildenden und beruflichen Schulen erworbene allgemeinbildende Abschlüsse | | | | | | | | | | |
| Insgesamt | 1.117.790 | 1.110.856 | 1.130.418 | 1.090.966 | 1.110.499 | 1.069.203 | 1.063.204 | 1.072.689 | 1.045.477 | 1.025.978 |
| Absolventen mit Hauptschulabschluss | 220.250 | 208.416 | 196.503 | 184.578 | 178.315 | 172.624 | 166.355 | 169.368 | 172.714 | 180.383 |
| Absolventen mit mittlerem Abschluss und entsprechenden Abschlüssen | 448.570 | 444.118 | 427.502 | 439.221 | 457.340 | 461.437 | 452.024 | 449.872 | 431.985 | 413.205 |
| Absolventen mit Hochschul- und Fachhochschulreife | 448.970 | 458.322 | 506.413 | 467.167 | 474.844 | 435.142 | 444.825 | 453.449 | 440.778 | 432.390 |
| Fachhochschulreife | 134.483 | 142.409 | 146.434 | 110.491 | 103.439 | 102.419 | 102.864 | 99.561 | 95.474 | 93.702 |
| Hochschulreife | 314.487 | 315.913 | 359.979 | 356.676 | 371.405 | 332.723 | 341.961 | 353.888 | 345.304 | 338.688 |
| Anteile der Absolventen der allgemeinbildenden und beruflichen Schulen an der gleichaltrigen Wohnbevölkerung nach Quotensummenverfahren*) | | | | | | | | | | |
| Abgänger nach Beendigung der Vollzeitschulpflicht ohne Hauptschulabschluss | 6,9 | 6,5 | 6,1 | 6,0 | 5,7 | 5,8 | 5,9 | 6,1 | 6,5 | 6,8 |
| Hauptschulabschluss | 26,0 | 25,2 | 24,3 | 23,0 | 21,9 | 21,2 | 20,6 | 20,8 | 21,1 | 22,5 |
| mittlerer Abschluss und entsprechende Abschlüsse | 51,6 | 52,9 | 52,1 | 54,9 | 56,0 | 56,2 | 55,5 | 54,3 | 52,4 | 51,4 |
| Absolventen mit Hochschul- und Fachhochschulreife | 46,5 | 49,0 | 57,0 | 55,5 | 57,6 | 52,8 | 53,0 | 52,2 | 50,9 | 50,4 |
| Fachhochschulreife | 14,0 | 15,2 | 15,9 | 12,5 | 11,9 | 11,8 | 11,8 | 11,0 | 10,7 | 10,5 |
| Hochschulreife | 32,5 | 33,9 | 41,1 | 43,1 | 45,8 | 41,0 | 41,2 | 41,2 | 40,2 | 39,9 |

Anmerkung: Absolventen mit Fachhochschulreife (ab 2012): Ohne Absolventen, die nur den schulischen Teil der Fachhochschulreife erworben haben.

*) Quotensummenverfahren: Beim Quotensummenverfahren wird pro Entlassjahrgang die Anzahl der Absolventen/Abgänger aus einem Bevölkerungsjahrgang durch die Anzahl des entsprechenden Bevölkerungsjahrgangs geteilt. Dies wird für jeden Bevölkerungsjahrgang angewendet, in dem es für den jeweiligen Abschluss Absolventen gibt. Letztendlich werden die bevölkerungsjahrgangsbezogenen Quoten addiert.

Absolventen mit Hochschulreife: MV (2008), SL (2009), HH (2010), BY und NI (2011), BW, BB, BE und HB (2012), NW und HE [1,5] (2013) sowie SH (2016): Doppelentlassjahrgang.

Zusammenfassende Übersichten

10. Absolventen/Abgänger

10.2 Ländervergleich 2018

| Schulart | BW | BY | BE | BB | HB | HH | HE | MV | NI | NW | RP | SL | SN | ST | SH | TH | D |
|---|----------------|----------------|---------------|---------------|--------------|---------------|---------------|---------------|----------------|----------------|---------------|---------------|---------------|---------------|---------------|---------------|----------------|
| Absolventen/Abgänger der allgemeinbildenden Schulen nach Art des Abschlusses | | | | | | | | | | | | | | | | | |
| Insgesamt | 108.343 | 132.545 | 29.640 | 21.648 | 6.682 | 16.957 | 60.234 | 13.395 | 81.064 | 189.198 | 41.117 | 9.169 | 30.272 | 17.679 | 28.842 | 17.454 | 804.239 |
| Abgänger nach Beendigung der Vollzeitschulpflicht ohne Hauptschulabschluss | 6.951 | 7.414 | 2.955 | 1.628 | 564 | 1.090 | 3.011 | 1.194 | 5.093 | 11.522 | 2.811 | 656 | 2.637 | 2.004 | 2.453 | 1.620 | 53.603 |
| dar.: aus Förderschulen mit Förderschwerpunkten "Lernen" und "Geistige Entwicklung" | 3.087 | 2.870 | 558 | 869 | 28 | 252 | 1.299 | 536 | 1.618 | 3.957 | 1.160 | 184 | 1.543 | 936 | 567 | 451 | 19.915 |
| dar.: aus Förderschulen mit sonstigen Förderschwerpunkten | 542 | 293 | 102 | 16 | 30 | 135 | 257 | 62 | 342 | 1.513 | 260 | 63 | 24 | 81 | 37 | 93 | 3.850 |
| Absolventen nach Beendigung der Vollzeitschulpflicht mit Hauptschulabschluss | 17.493 | 26.658 | 3.926 | 2.775 | 1.312 | 3.050 | 10.087 | 1.757 | 11.516 | 28.287 | 7.216 | 2.515 | 2.607 | 1.677 | 5.107 | 2.585 | 128.568 |
| Absolventen mit mittlerem Abschluss und entsprechenden Abschlüssen | 50.440 | 60.047 | 9.021 | 8.390 | 2.328 | 3.872 | 26.356 | 5.574 | 37.932 | 74.356 | 16.306 | 2.768 | 14.925 | 8.508 | 11.072 | 7.560 | 339.455 |
| Absolventen mit Hochschul- und Fachhochschulreife | 33.459 | 38.426 | 13.738 | 8.855 | 2.478 | 8.945 | 20.780 | 4.870 | 26.523 | 75.033 | 14.784 | 3.230 | 10.103 | 5.490 | 10.210 | 5.689 | 282.613 |
| Fachhochschulreife | 350 | - | - | 24 | - | - | 246 | - | - | 32 | - | - | - | - | - | - | 652 |
| Hochschulreife | 33.109 | 38.426 | 13.738 | 8.831 | 2.478 | 8.945 | 20.534 | 4.870 | 26.523 | 75.001 | 14.784 | 3.230 | 10.103 | 5.490 | 10.210 | 5.689 | 281.961 |
| Absolventen der beruflichen Schulen nach Schularten | | | | | | | | | | | | | | | | | |
| Insgesamt | 194.799 | 138.175 | 28.973 | 16.739 | 9.529 | 19.600 | 62.152 | 11.342 | 104.282 | 254.208 | 46.241 | 11.913 | 33.945 | 16.323 | 35.087 | 16.640 | 999.948 |
| Berufsschulen | 81.853 | 88.418 | 15.771 | 9.438 | 7.015 | 15.104 | 34.884 | 7.503 | 55.367 | 146.400 | 24.190 | 7.400 | 19.753 | 10.071 | 23.295 | 9.265 | 555.727 |
| Teilzeit-Berufsschule | 69.447 | 76.321 | 11.649 | 9.438 | 4.852 | 11.291 | 31.760 | 5.490 | 43.533 | 125.327 | 20.175 | 5.453 | 14.268 | 7.452 | 18.490 | 7.702 | 462.648 |
| Berufsvorbereitungsjahr | 12.162 | 9.333 | 4.118 | - | 2.163 | 3.813 | 3.075 | 2.013 | 11.834 | 21.073 | 4.015 | 891 | 4.833 | 2.619 | 4.629 | 1.563 | 88.134 |
| Berufsgrundbildungsjahr | 244 | 2.764 | 4 | - | - | - | 49 | - | - | - | - | 1.056 | 652 | - | 176 | - | 4.945 |
| Berufsaufbauschulen | 106 | - | - | - | - | - | - | - | - | - | - | - | - | - | - | - | 106 |
| Berufsfachschulen | 80.681 | 7.273 | 5.633 | 2.756 | 1.298 | 1.764 | 8.291 | 2.215 | 26.664 | 59.619 | 12.072 | 1.159 | 6.315 | 3.057 | 5.443 | 4.040 | 228.280 |
| Berufsober-/Technische Oberschulen | 831 | 6.035 | 428 | - | 60 | 231 | - | - | 83 | - | 1.512 | - | - | - | 656 | - | 9.836 |
| Fachgymnasien | 22.546 | - | 1.511 | 1.579 | 304 | 387 | 4.260 | 634 | 6.698 | 12.704 | 2.646 | 453 | 2.296 | 678 | 2.980 | 1.026 | 60.702 |
| Fachoberschulen | - | 24.949 | 2.068 | 1.221 | 537 | 405 | 9.215 | 72 | 9.196 | 17.666 | 910 | 2.150 | 2.494 | 1.068 | 630 | 714 | 73.295 |
| Fachschulen | 8.782 | 7.557 | 3.562 | 1.745 | 315 | 1.709 | 5.502 | 918 | 6.274 | 17.819 | 4.911 | 751 | 3.087 | 1.449 | 2.083 | 1.595 | 68.059 |
| Fachakademien/Berufsakademien | - | 3.943 | - | - | - | - | - | - | - | - | - | - | - | - | - | - | 3.943 |

| Schulart | BW | BY | BE | BB | HB | HH | HE | MV | NI | NW | RP | SL | SN | ST | SH | TH | D |
|--|---------|---------|--------|--------|-------|--------|--------|--------|---------|---------|--------|--------|--------|--------|--------|--------|-----------|
| Absolventen der beruflichen Schulen nach dort erworbenen allgemeinbildenden Abschlüssen | | | | | | | | | | | | | | | | | |
| Insgesamt | 50.337 | 42.963 | 8.698 | 4.889 | 2.413 | 4.349 | 18.264 | 1.636 | 38.385 | 63.125 | 10.763 | 4.277 | 7.104 | 4.119 | 10.434 | 3.586 | 275.342 |
| Absolventen mit Hauptschulabschluss | 6.791 | 8.656 | 2.318 | 1.460 | 811 | 966 | 1.932 | 433 | 4.507 | 16.429 | 1.866 | 660 | 1.962 | 573 | 1.934 | 517 | 51.815 |
| Absolventen mit mittlerem Abschluss und entsprechenden Abschlüssen | 8.757 | 9.038 | 1.841 | 953 | 732 | 1.586 | 3.309 | 146 | 15.244 | 22.814 | 2.340 | 986 | 522 | 1.902 | 2.855 | 725 | 73.750 |
| Absolventen mit Hochschul- und Fachhochschulreife | 34.789 | 25.269 | 4.539 | 2.476 | 870 | 1.797 | 13.023 | 1.057 | 18.634 | 23.882 | 6.557 | 2.631 | 4.620 | 1.644 | 5.645 | 2.344 | 149.777 |
| Fachhochschulreife | 16.699 | 20.197 | 2.658 | 1.422 | 521 | 1.353 | 9.107 | 546 | 13.069 | 13.889 | 3.757 | 2.218 | 2.366 | 1.116 | 2.710 | 1.422 | 93.050 |
| Hochschulreife | 18.090 | 5.072 | 1.881 | 1.054 | 349 | 444 | 3.916 | 511 | 5.565 | 9.993 | 2.800 | 413 | 2.254 | 528 | 2.935 | 922 | 56.727 |
| An allgemeinbildenden und beruflichen Schulen erworbene allgemeinbildende Abschlüsse | | | | | | | | | | | | | | | | | |
| Insgesamt | 151.729 | 168.094 | 35.383 | 24.909 | 8.531 | 20.216 | 75.487 | 13.837 | 114.356 | 240.801 | 49.069 | 12.790 | 34.739 | 19.794 | 36.823 | 19.420 | 1.025.978 |
| Absolventen mit Hauptschulabschluss | 24.284 | 35.314 | 6.244 | 4.235 | 2.123 | 4.016 | 12.019 | 2.190 | 16.023 | 44.716 | 9.082 | 3.175 | 4.569 | 2.250 | 7.041 | 3.102 | 180.383 |
| Absolventen mit mittlerem Abschluss und entsprechenden Abschlüssen | 59.197 | 69.085 | 10.862 | 9.343 | 3.060 | 5.458 | 29.665 | 5.720 | 53.176 | 97.170 | 18.646 | 3.754 | 15.447 | 10.410 | 13.927 | 8.285 | 413.205 |
| Absolventen mit Hochschul- und Fachhochschulreife | 68.248 | 63.695 | 18.277 | 11.331 | 3.348 | 10.742 | 33.803 | 5.927 | 45.157 | 98.915 | 21.341 | 5.861 | 14.723 | 7.134 | 15.855 | 8.033 | 432.390 |
| Fachhochschulreife | 17.049 | 20.197 | 2.658 | 1.446 | 521 | 1.353 | 9.353 | 546 | 13.069 | 13.921 | 3.757 | 2.218 | 2.366 | 1.116 | 2.710 | 1.422 | 93.702 |
| Hochschulreife | 51.199 | 43.498 | 15.619 | 9.885 | 2.827 | 9.389 | 24.450 | 5.381 | 32.088 | 84.994 | 17.584 | 3.643 | 12.357 | 6.018 | 13.145 | 6.611 | 338.688 |
| Anteile der Absolventen der allgemeinbildenden und beruflichen Schulen an der gleichaltrigen Wohnbevölkerung nach Quotensummenverfahren | | | | | | | | | | | | | | | | | |
| Abgänger nach Beendigung der Vollzeitschulpflicht ohne Hauptschulabschluss | 6,3 | 5,9 | 10,4 | 7,8 | 9,1 | 7,0 | 5,0 | 9,2 | 6,4 | 6,1 | 7,2 | 7,7 | 8,2 | 11,5 | 8,5 | 9,4 | 6,8 |
| Hauptschulabschluss | 21,9 | 28,0 | 21,2 | 20,7 | 32,9 | 25,1 | 20,1 | 16,7 | 19,9 | 23,4 | 23,1 | 29,9 | 14,0 | 12,8 | 24,3 | 17,8 | 22,5 |
| mittlerer Abschluss und entsprechende Abschlüsse | 53,3 | 54,5 | 37,1 | 45,4 | 46,2 | 31,7 | 48,8 | 43,7 | 65,0 | 51,3 | 47,0 | 31,4 | 47,6 | 58,8 | 47,0 | 47,6 | 51,4 |
| Absolventen mit Hochschul- und Fachhochschulreife | 55,6 | 46,2 | 58,3 | 54,0 | 46,0 | 61,2 | 51,5 | 44,9 | 52,0 | 49,5 | 48,2 | 61,2 | 44,1 | 39,7 | 50,1 | 45,9 | 50,4 |
| Fachhochschulreife | 13,2 | 14,1 | 7,3 | 7,0 | 6,6 | 6,3 | 13,8 | 4,0 | 14,6 | 6,7 | 8,1 | 23,1 | 7,0 | 6,2 | 8,5 | 8,0 | 10,5 |
| Hochschulreife | 42,4 | 32,1 | 51,0 | 47,0 | 39,4 | 54,8 | 37,6 | 40,9 | 37,4 | 42,8 | 40,0 | 38,1 | 37,1 | 33,5 | 41,6 | 37,9 | 39,9 |

Anmerkung: Absolventen mit Fachhochschulreife: Ohne Absolventen, die nur den schulischen Teil der Fachhochschulreife erworben haben.

Absolventen mit Hochschulreife: MV (2008), SL (2009), HH (2010), BY und NI (2011), BW, BB, BE und HB (2012), NW und HE [1,5] (2013) sowie SH (2018): Doppelentlassjahrgang.

**Schüler, Klassen, Lehrer und erteilte Unterrichtsstunden
nach Bildungsbereichen**

Allgemeinbildende und berufliche Schulen

Inhaltsverzeichnis

| Gegenstand | Seite |
|--|--------------|
| A Schüler, Klassen, Lehrer und erteilte Unterrichtsstunden nach Schulstufen | |
| Ingesamt | |
| Schüler, Lehrer | 49 |
| Erteilte Unterrichtsstunden | 50 |
| Vorschulbereich | |
| Schüler, Klassen | 51 |
| Lehrer, Erteilte Unterrichtsstunden | 52 |
| Primarstufe | |
| Schüler, Klassen | 53 |
| Lehrer, Erteilte Unterrichtsstunden | 54 |
| Sekundarstufe I | |
| Schüler, Klassen | 55 |
| Lehrer, Erteilte Unterrichtsstunden | 56 |
| Klassenstufen 5 und 6 | |
| Schüler, Klassen | 57 |
| Lehrer, Erteilte Unterrichtsstunden | 58 |
| Klassenstufen 7 bis 9/10 | |
| Schüler, Klassen | 59 |
| Lehrer, Erteilte Unterrichtsstunden | 60 |
| Sekundarstufe II | |
| Schüler, Klassen | 61 |
| Lehrer, Erteilte Unterrichtsstunden | 62 |
| Allgemeinbildende Schulen | |
| Schüler, Klassen | 63 |
| Lehrer, Erteilte Unterrichtsstunden | 64 |
| Berufliche Schulen | |
| Schüler, Klassen | 65 |
| Lehrer, Erteilte Unterrichtsstunden | 66 |
| Berufliche Schulen in Vollzeitform | |
| Schüler, Klassen | 67 |
| Lehrer, Erteilte Unterrichtsstunden | 68 |
| Berufliche Schulen in Teilzeitform | |
| Schüler, Klassen | 69 |
| Lehrer, Erteilte Unterrichtsstunden | 70 |
| Förderschulen | |
| Schüler, Klassen | 71 |
| Lehrer, Erteilte Unterrichtsstunden | 72 |
| nachrichtlich: Schulanfänger | 73 |

A Schüler, Klassen, Lehrer und erteilte Unterrichtsstunden nach Schulstufen
1 Allgemeinbildende Schulen und berufliche Schulen
1a Schüler

| Land | 2009 | 2010 | 2011 | 2012 | 2013 | 2014 | 2015 | 2016 | 2017 | 2018 |
|-----------|-------------------|-------------------|-------------------|-------------------|-------------------|-------------------|-------------------|-------------------|-------------------|-------------------|
| BW | 1.669.611 | 1.642.904 | 1.617.577 | 1.576.034 | 1.559.405 | 1.547.341 | 1.536.016 | 1.537.365 | 1.522.861 | 1.510.382 |
| BY | 1.811.666 | 1.779.718 | 1.718.382 | 1.692.819 | 1.672.435 | 1.657.399 | 1.650.585 | 1.654.523 | 1.640.757 | 1.627.172 |
| BE | 420.511 | 417.491 | 416.954 | 412.952 | 416.268 | 420.979 | 426.257 | 438.314 | 443.019 | 447.335 |
| BB | 279.523 | 272.189 | 270.106 | 266.880 | 267.744 | 271.235 | 275.135 | 282.619 | 286.082 | 287.890 |
| HB | 96.515 | 95.332 | 94.194 | 91.899 | 90.753 | 89.996 | 90.290 | 92.070 | 92.351 | 91.843 |
| HH | 244.202 | 239.904 | 239.626 | 240.210 | 240.684 | 241.131 | 242.956 | 245.335 | 247.177 | 249.015 |
| HE | 867.063 | 856.753 | 848.772 | 840.683 | 825.189 | 816.255 | 813.763 | 819.358 | 815.990 | 812.532 |
| MV | 179.018 | 173.898 | 172.186 | 170.638 | 170.511 | 172.517 | 175.691 | 179.521 | 182.204 | 184.063 |
| NI | 1.226.128 | 1.210.188 | 1.179.734 | 1.162.780 | 1.144.375 | 1.129.173 | 1.117.567 | 1.119.393 | 1.106.565 | 1.092.990 |
| NW | 2.799.259 | 2.754.304 | 2.717.246 | 2.665.076 | 2.583.286 | 2.547.676 | 2.518.937 | 2.519.527 | 2.501.770 | 2.478.880 |
| RP | 592.434 | 580.106 | 569.414 | 557.647 | 547.647 | 541.672 | 537.750 | 536.763 | 531.594 | 526.053 |
| SL | 139.209 | 135.614 | 133.165 | 129.676 | 126.839 | 125.027 | 123.807 | 124.249 | 123.504 | 121.897 |
| SN | 441.232 | 435.720 | 434.210 | 435.622 | 438.839 | 445.612 | 453.261 | 463.773 | 471.249 | 478.325 |
| ST | 241.893 | 235.674 | 232.171 | 230.399 | 231.069 | 232.891 | 235.221 | 239.283 | 241.545 | 242.562 |
| SH | 422.503 | 416.747 | 411.766 | 407.009 | 401.304 | 397.338 | 396.922 | 392.262 | 388.472 | 384.974 |
| TH | 243.789 | 238.418 | 235.176 | 233.953 | 234.431 | 235.885 | 237.518 | 240.514 | 242.042 | 244.085 |
| BG | 11.674.556 | 11.484.960 | 11.290.679 | 11.114.277 | 10.950.779 | 10.872.127 | 10.831.676 | 10.884.869 | 10.837.182 | 10.779.998 |

A Schüler, Klassen, Lehrer und erteilte Unterrichtsstunden nach Schulstufen
1 Allgemeinbildende Schulen und berufliche Schulen
1b Lehrer

| Land | 2009 | 2010 | 2011 | 2012 | 2013 | 2014 | 2015 | 2016 | 2017 | 2018 |
|-----------|----------------|----------------|----------------|----------------|----------------|----------------|----------------|----------------|----------------|----------------|
| BW | 107.850 | 109.084 | 109.401 | 107.476 | 107.014 | 106.419 | 107.299 | 106.845 | 106.306 | 105.948 |
| BY | 109.115 | 110.122 | 109.800 | 113.019 | 113.466 | 112.505 | 111.634 | 112.352 | 111.925 | 111.694 |
| BE | 28.175 | 28.188 | 28.955 | 28.895 | 28.896 | 30.392 | 31.085 | 32.677 | 33.121 | 33.584 |
| BB | 18.353 | 18.762 | 19.135 | 19.151 | 19.074 | 19.585 | 20.030 | 20.731 | 21.295 | 21.609 |
| HB | 5.818 | 5.951 | 5.944 | 5.888 | 5.837 | 5.896 | 5.920 | 6.079 | 6.167 | 6.226 |
| HH | 15.974 | 16.047 | 16.295 | 16.559 | 16.905 | 17.050 | 17.349 | 17.607 | 17.869 | 18.096 |
| HE | 52.337 | 53.427 | 54.677 | 55.364 | 56.560 | 55.946 | 54.671 | 54.689 | 54.324 | 56.665 |
| MV | 11.497 | 11.261 | 11.445 | 11.445 | 11.124 | 11.398 | 11.879 | 12.139 | 12.401 | 12.559 |
| NI | 75.586 | 75.491 | 75.339 | 76.465 | 76.677 | 76.767 | 77.223 | 78.076 | 77.805 | 77.703 |
| NW | 163.148 | 164.959 | 166.167 | 166.794 | 164.944 | 163.545 | 162.357 | 164.056 | 165.010 | 166.145 |
| RP | 36.018 | 36.592 | 36.476 | 36.236 | 35.812 | 35.964 | 35.682 | 35.765 | 35.894 | 35.824 |
| SL | 8.584 | 8.599 | 8.391 | 8.325 | 8.334 | 8.605 | 8.780 | 8.876 | 8.961 | 8.709 |
| SN | 29.872 | 31.115 | 31.001 | 31.087 | 31.714 | 31.810 | 31.932 | 32.608 | 33.552 | 33.621 |
| ST | 18.363 | 18.272 | 17.886 | 17.833 | 17.886 | 17.853 | 17.943 | 18.041 | 17.669 | 17.462 |
| SH | 24.673 | 24.987 | 24.922 | 24.743 | 24.687 | 24.662 | 24.931 | 24.893 | 25.017 | 25.220 |
| TH | 20.015 | 19.156 | 19.043 | 19.344 | 19.507 | 19.503 | 19.466 | 19.456 | 19.279 | 18.904 |
| BG | 725.378 | 732.013 | 734.877 | 738.624 | 738.437 | 737.900 | 738.182 | 744.890 | 746.594 | 749.969 |

Anmerkung: MV (2012): Vorjahreswerte. 2013 bis 2015: Werte für berufliche Schulen errechnet.

A Schüler, Klassen, Lehrer und erteilte Unterrichtsstunden nach Schulstufen
1 Allgemeinbildende Schulen und berufliche Schulen
1c Erteilte Unterrichtsstunden

| Land | 2009 | 2010 | 2011 | 2012 | 2013 | 2014 | 2015 | 2016 | 2017 | 2018 |
|-----------|------------|------------|------------|------------|------------|------------|------------|------------|------------|------------|
| BW | 2.529.829 | 2.552.354 | 2.549.824 | 2.493.105 | 2.499.358 | 2.487.991 | 2.491.720 | 2.500.146 | 2.483.175 | 2.477.819 |
| BY | 2.531.965 | 2.532.011 | 2.482.469 | 2.471.009 | 2.467.028 | 2.464.703 | 2.458.233 | 2.480.556 | 2.454.624 | 2.457.449 |
| BE | 663.171 | 657.973 | 674.694 | 671.384 | 678.491 | 695.031 | 711.146 | 749.451 | 753.908 | 758.976 |
| BB | 437.464 | 435.075 | 438.107 | 434.870 | 435.867 | 437.097 | 434.125 | 448.997 | 463.794 | 470.600 |
| HB | 138.223 | 140.221 | 139.960 | 137.299 | 136.402 | 136.539 | 138.347 | 141.283 | 144.085 | 145.332 |
| HH | 351.601 | 354.626 | 361.404 | 367.813 | 373.136 | 375.172 | 384.998 | 394.059 | 400.184 | 398.716 |
| HE | 1.256.083 | 1.264.120 | 1.273.691 | 1.272.309 | 1.283.455 | 1.273.575 | 1.253.276 | 1.258.125 | 1.261.510 | 1.270.581 |
| MV | 277.287 | 273.364 | 275.523 | 276.350 | 271.094 | 277.200 | 288.676 | 295.012 | 297.607 | 298.844 |
| NI | 1.711.891 | 1.703.956 | 1.681.731 | 1.684.124 | 1.676.990 | 1.686.153 | 1.677.550 | 1.702.923 | 1.701.574 | 1.697.891 |
| NW | 3.765.660 | 3.763.830 | 3.763.696 | 3.751.731 | 3.682.262 | 3.654.998 | 3.635.580 | 3.535.914 | 3.662.552 | 3.683.282 |
| RP | 841.157 | 842.872 | 829.032 | 828.875 | 821.547 | 826.911 | 827.611 | 828.875 | 829.366 | 829.070 |
| SL | 196.773 | 195.542 | 197.332 | 192.223 | 191.299 | 191.704 | 194.035 | 199.730 | 201.041 | 194.326 |
| SN | 719.274 | 722.514 | 715.528 | 727.564 | 736.484 | 741.054 | 751.403 | 764.347 | 766.924 | 776.857 |
| ST | 382.512 | 382.576 | 383.328 | 386.531 | 380.656 | 378.298 | 377.962 | 380.964 | 373.257 | 374.218 |
| SH | 567.934 | 576.976 | 570.850 | 567.267 | 565.409 | 564.278 | 572.994 | 572.111 | 575.946 | 582.746 |
| TH | 406.440 | 399.341 | 395.438 | 393.321 | 393.281 | 391.271 | 393.456 | 394.484 | 393.377 | 388.339 |
| BG | 16.777.264 | 16.797.352 | 16.732.607 | 16.655.775 | 16.592.759 | 16.581.975 | 16.591.113 | 16.646.978 | 16.762.924 | 16.805.045 |

Anmerkung: MV (2012 - 2015): Werte für berufliche Schulen wurden errechnet.

A Schüler, Klassen, Lehrer und erteilte Unterrichtsstunden nach Schulstufen
1 Allgemeinbildende Schulen und berufliche Schulen
1.1 Vorschulbereich
1.1a Schüler

| Land | 2009 | 2010 | 2011 | 2012 | 2013 | 2014 | 2015 | 2016 | 2017 | 2018 |
|-----------|---------------|---------------|---------------|---------------|---------------|---------------|---------------|---------------|---------------|---------------|
| BW | 8.760 | 8.722 | 8.557 | 8.376 | 8.177 | 8.030 | 8.047 | 8.076 | 8.218 | 8.225 |
| BY | - | - | - | - | - | - | - | - | - | - |
| BE | - | - | - | - | - | - | - | - | - | - |
| BB | - | - | - | - | - | - | - | - | - | - |
| HB | 21 | 28 | - | 3 | 14 | 17 | 18 | 17 | 18 | 16 |
| HH | 6.996 | 7.344 | 7.498 | 7.699 | 8.264 | 8.048 | 8.390 | 8.710 | 8.853 | 9.288 |
| HE | 6.157 | 6.290 | 6.175 | 6.179 | 6.002 | 5.902 | 5.812 | 5.935 | 6.074 | 3.869 |
| MV | - | - | - | - | - | - | - | - | - | - |
| NI | 3.015 | 3.441 | 3.336 | 3.311 | 2.864 | 2.699 | 2.651 | 2.756 | 2.867 | 2.818 |
| NW | 1.732 | 1.982 | 1.878 | 1.755 | 1.855 | 1.709 | 1.835 | 1.888 | 1.964 | 1.975 |
| RP | 712 | 544 | 485 | 373 | 317 | 228 | 180 | 148 | 156 | 101 |
| SL | 451 | 468 | 304 | 180 | 203 | 88 | 31 | 62 | 46 | 49 |
| SN | - | - | - | - | - | - | - | - | - | - |
| ST | - | - | - | - | - | - | - | - | - | - |
| SH | - | - | - | - | - | - | - | - | - | - |
| TH | - | - | - | - | - | - | - | - | - | - |
| BG | 27.844 | 28.819 | 28.233 | 27.876 | 27.696 | 26.721 | 26.964 | 27.592 | 28.196 | 26.341 |

A Schüler, Klassen, Lehrer und erteilte Unterrichtsstunden nach Schulstufen
1 Allgemeinbildende Schulen und berufliche Schulen
1.1 Vorschulbereich
1.1b Klassen

| Land | 2009 | 2010 | 2011 | 2012 | 2013 | 2014 | 2015 | 2016 | 2017 | 2018 |
|-----------|--------------|--------------|--------------|--------------|--------------|--------------|--------------|--------------|--------------|--------------|
| BW | 999 | 993 | 987 | 974 | 969 | 963 | 958 | 961 | 960 | 965 |
| BY | - | - | - | - | - | - | - | - | - | - |
| BE | - | - | - | - | - | - | - | - | - | - |
| BB | - | - | - | - | - | - | - | - | - | - |
| HB | 2 | 1 | - | 1 | 2 | 1 | 1 | 1 | 1 | 1 |
| HH | 365 | 387 | 422 | 433 | 451 | 438 | 438 | 446 | 453 | 477 |
| HE | 495 | 466 | 440 | 445 | 428 | 423 | 414 | 418 | 420 | 310 |
| MV | - | - | - | - | - | - | - | - | - | - |
| NI | 335 | 337 | 316 | 303 | 279 | 260 | 252 | 246 | 252 | 249 |
| NW | 289 | 303 | 272 | 264 | 259 | 212 | 229 | 232 | 245 | 244 |
| RP | 61 | 55 | 43 | 33 | 26 | 20 | 16 | 13 | 13 | 9 |
| SL | 45 | 49 | 33 | 18 | 20 | 8 | 5 | 5 | 2 | 2 |
| SN | - | - | - | - | - | - | - | - | - | - |
| ST | - | - | - | - | - | - | - | - | - | - |
| SH | - | - | - | - | - | - | - | - | - | - |
| TH | - | - | - | - | - | - | - | - | - | - |
| BG | 2.591 | 2.591 | 2.513 | 2.471 | 2.434 | 2.325 | 2.313 | 2.322 | 2.346 | 2.257 |

A Schüler, Klassen, Lehrer und erteilte Unterrichtsstunden nach Schulstufen
1 Allgemeinbildende Schulen und berufliche Schulen
1 Vorschulbereich
1.1c Lehrer

| Land | 2009 | 2010 | 2011 | 2012 | 2013 | 2014 | 2015 | 2016 | 2017 | 2018 |
|-----------|--------------|--------------|--------------|--------------|--------------|--------------|--------------|--------------|--------------|--------------|
| BW | 1.463 | 1.463 | 1.470 | 1.395 | 1.411 | 1.386 | 1.380 | 1.370 | 1.382 | 1.367 |
| BY | - | - | - | - | - | - | - | - | - | - |
| BE | - | - | - | - | - | - | - | - | - | - |
| BB | - | - | - | - | - | - | - | - | - | - |
| HB | 5 | 3 | - | 1 | 2 | 1 | 1 | 1 | 1 | 1 |
| HH | 486 | 493 | 510 | 541 | 538 | 487 | 509 | 490 | 537 | 537 |
| HE | 526 | 507 | 489 | 491 | 477 | 468 | 464 | 469 | 472 | 318 |
| MV | - | - | - | - | - | - | - | - | - | - |
| NI | 207 | 225 | 211 | 212 | 185 | 173 | 166 | 198 | 198 | 183 |
| NW | 156 | 184 | 173 | 167 | 170 | 160 | 210 | 215 | 231 | 223 |
| RP | 45 | 36 | 33 | 28 | 14 | 11 | 8 | 7 | 9 | 5 |
| SL | 63 | 49 | 29 | 22 | 30 | 16 | 11 | 9 | 3 | 3 |
| SN | - | - | - | - | - | - | - | - | - | - |
| ST | - | - | - | - | - | - | - | - | - | - |
| SH | - | - | - | - | - | - | - | - | - | - |
| TH | - | - | - | - | - | - | - | - | - | - |
| BG | 2.951 | 2.960 | 2.915 | 2.857 | 2.827 | 2.702 | 2.749 | 2.759 | 2.833 | 2.637 |

A Schüler, Klassen, Lehrer und erteilte Unterrichtsstunden nach Schulstufen
1 Allgemeinbildende Schulen und berufliche Schulen
1 Vorschulbereich
1.1d Erteilte Unterrichtsstunden

| Land | 2009 | 2010 | 2011 | 2012 | 2013 | 2014 | 2015 | 2016 | 2017 | 2018 |
|-----------|---------------|---------------|---------------|---------------|---------------|---------------|---------------|---------------|---------------|---------------|
| BW | 42.966 | 42.892 | 43.171 | 42.480 | 42.956 | 42.095 | 41.950 | 41.677 | 41.353 | 41.354 |
| BY | - | - | - | - | - | - | - | - | - | - |
| BE | - | - | - | - | - | - | - | - | - | - |
| BB | - | - | - | - | - | - | - | - | - | - |
| HB | 121 | 64 | - | 26 | 60 | 31 | 26 | 31 | 26 | 30 |
| HH | 10.775 | 11.065 | 10.376 | 13.039 | 12.975 | 12.709 | 13.120 | 13.603 | 14.374 | 14.598 |
| HE | 12.255 | 11.579 | 10.676 | 11.272 | 10.995 | 10.568 | 10.497 | 10.751 | 10.838 | 7.156 |
| MV | - | - | - | - | - | - | - | - | - | - |
| NI | 5.070 | 5.516 | 5.231 | 5.076 | 4.472 | 4.203 | 4.045 | 5.162 | 5.142 | 5.292 |
| NW | 3.809 | 4.304 | 3.783 | 3.658 | 3.885 | 3.693 | 3.799 | 3.748 | 3.878 | 3.872 |
| RP | 1.468 | 1.184 | 1.065 | 890 | 458 | 369 | 272 | 226 | 285 | 179 |
| SL | 1.740 | 1.381 | 818 | 607 | 825 | 428 | 288 | 228 | 90 | 92 |
| SN | - | - | - | - | - | - | - | - | - | - |
| ST | - | - | - | - | - | - | - | - | - | - |
| SH | - | - | - | - | - | - | - | - | - | - |
| TH | - | - | - | - | - | - | - | - | - | - |
| BG | 78.204 | 77.985 | 75.120 | 77.048 | 76.626 | 74.096 | 73.997 | 75.426 | 75.986 | 72.573 |

Anmerkung: MV (2012): Werte wurden errechnet.

A Schüler, Klassen, Lehrer und erteilte Unterrichtsstunden nach Schulstufen
1 Allgemeinbildende Schulen und berufliche Schulen
1.2 Primarstufe
1.2a Schüler

| Land | 2009 | 2010 | 2011 | 2012 | 2013 | 2014 | 2015 | 2016 | 2017 | 2018 |
|-----------|------------------|------------------|------------------|------------------|------------------|------------------|------------------|------------------|------------------|------------------|
| BW | 411.871 | 395.817 | 384.705 | 379.053 | 375.210 | 376.405 | 379.349 | 386.141 | 387.604 | 386.829 |
| BY | 467.573 | 447.871 | 434.042 | 424.942 | 419.514 | 422.673 | 426.860 | 434.970 | 438.328 | 440.797 |
| BE | 106.088 | 106.412 | 108.302 | 110.829 | 114.733 | 118.273 | 122.398 | 127.033 | 129.176 | 131.042 |
| BB | 77.751 | 76.810 | 76.901 | 77.483 | 78.061 | 79.809 | 82.358 | 86.111 | 88.288 | 88.876 |
| HB | 21.589 | 20.961 | 20.907 | 21.142 | 21.231 | 21.643 | 22.113 | 22.833 | 23.079 | 23.095 |
| HH | 57.106 | 57.251 | 57.345 | 57.803 | 58.755 | 59.824 | 60.787 | 62.647 | 63.966 | 64.830 |
| HE | 219.189 | 214.148 | 212.210 | 210.426 | 209.446 | 212.015 | 214.273 | 219.253 | 222.206 | 224.988 |
| MV | 48.460 | 49.030 | 49.375 | 49.368 | 49.643 | 50.420 | 52.086 | 53.881 | 55.433 | 55.883 |
| NI | 307.223 | 299.860 | 296.360 | 293.195 | 289.587 | 286.248 | 283.725 | 285.781 | 285.414 | 282.344 |
| NW | 685.979 | 667.931 | 657.491 | 644.661 | 630.341 | 630.431 | 625.344 | 638.798 | 645.002 | 643.606 |
| RP | 151.706 | 146.429 | 142.147 | 136.160 | 133.799 | 134.478 | 135.614 | 138.533 | 139.552 | 139.504 |
| SL | 32.943 | 31.687 | 31.306 | 30.425 | 30.097 | 30.295 | 30.267 | 31.371 | 31.894 | 31.874 |
| SN | 121.221 | 122.325 | 123.536 | 124.770 | 127.049 | 129.655 | 132.699 | 137.565 | 141.051 | 143.150 |
| ST | 66.462 | 65.875 | 65.950 | 66.038 | 66.711 | 67.935 | 69.496 | 71.868 | 73.564 | 74.070 |
| SH | 111.107 | 107.724 | 104.539 | 102.577 | 101.119 | 101.225 | 102.133 | 104.770 | 105.723 | 105.713 |
| TH | 66.425 | 66.920 | 66.971 | 66.748 | 66.833 | 67.915 | 69.351 | 71.766 | 73.356 | 74.481 |
| BG | 2.952.693 | 2.877.051 | 2.832.087 | 2.795.620 | 2.772.129 | 2.789.244 | 2.808.853 | 2.873.321 | 2.903.636 | 2.911.082 |

A Schüler, Klassen, Lehrer und erteilte Unterrichtsstunden nach Schulstufen
1 Allgemeinbildende Schulen und berufliche Schulen
1.2 Primarstufe
1.2b Klassen

| Land | 2009 | 2010 | 2011 | 2012 | 2013 | 2014 | 2015 | 2016 | 2017 | 2018 |
|-----------|----------------|----------------|----------------|----------------|----------------|----------------|----------------|----------------|----------------|----------------|
| BW | 19.376 | 19.609 | 19.535 | 19.346 | 19.205 | 19.363 | 19.500 | 19.771 | 19.586 | 19.457 |
| BY | 21.060 | 20.502 | 20.165 | 19.984 | 19.887 | 20.076 | 20.295 | 20.635 | 20.773 | 20.940 |
| BE | 4.534 | 4.629 | 4.759 | 4.867 | 5.029 | 5.177 | 5.390 | 5.660 | 5.683 | 5.776 |
| BB | 3.617 | 3.586 | 3.557 | 3.586 | 3.619 | 3.693 | 3.769 | 3.859 | 3.949 | 3.990 |
| HB | 1.018 | 1.007 | 1.019 | 1.036 | 1.035 | 1.047 | 1.063 | 1.098 | 1.120 | 1.145 |
| HH | 2.523 | 2.637 | 2.712 | 2.773 | 2.850 | 2.973 | 2.997 | 3.094 | 3.144 | 3.181 |
| HE | 10.821 | 10.796 | 10.818 | 10.826 | 10.777 | 10.889 | 10.986 | 11.284 | 11.385 | 11.518 |
| MV | 2.530 | 2.524 | 2.501 | 2.511 | 2.539 | 2.570 | 2.626 | 2.678 | 2.728 | 2.757 |
| NI | 15.004 | 14.732 | 14.621 | 14.736 | 14.933 | 14.919 | 14.894 | 15.087 | 15.033 | 14.944 |
| NW | 29.577 | 28.900 | 28.362 | 27.748 | 27.234 | 27.224 | 26.887 | 27.142 | 27.389 | 27.431 |
| RP | 7.220 | 7.125 | 7.152 | 7.146 | 7.207 | 7.342 | 7.347 | 7.465 | 7.521 | 7.514 |
| SL | 1.560 | 1.529 | 1.517 | 1.477 | 1.468 | 1.458 | 1.454 | 1.512 | 1.523 | 1.535 |
| SN | 6.187 | 6.212 | 6.201 | 6.186 | 6.215 | 6.233 | 6.308 | 6.419 | 6.548 | 6.659 |
| ST | 3.728 | 3.685 | 3.678 | 3.666 | 3.649 | 3.578 | 3.594 | 3.626 | 3.586 | 3.614 |
| SH | 5.192 | 5.026 | 4.877 | 4.785 | 4.713 | 4.699 | 4.744 | 4.898 | 4.940 | 4.937 |
| TH | 3.416 | 3.449 | 3.438 | 3.409 | 3.407 | 3.418 | 3.462 | 3.529 | 3.562 | 3.595 |
| BG | 137.363 | 135.948 | 134.912 | 134.082 | 133.767 | 134.659 | 135.316 | 137.757 | 138.470 | 138.993 |

A Schüler, Klassen, Lehrer und erteilte Unterrichtsstunden nach Schulstufen
1 Allgemeinbildende Schulen und berufliche Schulen
1.2 Primarstufe
1.2c Lehrer

| Land | 2009 | 2010 | 2011 | 2012 | 2013 | 2014 | 2015 | 2016 | 2017 | 2018 |
|-----------|----------------|----------------|----------------|----------------|----------------|----------------|----------------|----------------|----------------|----------------|
| BW | 21.478 | 21.772 | 21.577 | 21.261 | 21.244 | 21.334 | 22.091 | 22.535 | 22.669 | 22.613 |
| BY | 25.401 | 24.992 | 25.057 | 25.400 | 25.519 | 25.570 | 25.565 | 25.893 | 25.997 | 26.324 |
| BE | 6.412 | 6.438 | 6.762 | 6.805 | 6.829 | 7.257 | 7.532 | 8.146 | 8.902 | 9.192 |
| BB | 4.211 | 4.385 | 4.481 | 4.576 | 4.567 | 4.781 | 4.856 | 5.086 | 5.287 | 5.344 |
| HB | 1.285 | 1.353 | 1.387 | 1.395 | 1.388 | 1.415 | 1.438 | 1.487 | 1.539 | 1.570 |
| HH | 3.574 | 3.891 | 4.011 | 4.227 | 4.385 | 4.524 | 4.741 | 4.787 | 4.927 | 4.957 |
| HE | 12.155 | 12.201 | 12.732 | 12.986 | 13.070 | 13.000 | 13.002 | 13.056 | 13.270 | 15.070 |
| MV | 2.865 | 2.890 | 2.891 | 2.891 | 2.863 | 2.951 | 3.087 | 3.218 | 3.285 | 3.372 |
| NI | 17.564 | 17.213 | 17.145 | 17.920 | 18.418 | 18.857 | 19.089 | 19.422 | 19.655 | 19.397 |
| NW | 36.841 | 36.280 | 36.215 | 36.300 | 36.232 | 36.333 | 36.571 | 37.351 | 38.034 | 38.904 |
| RP | 9.062 | 9.277 | 9.220 | 9.098 | 9.009 | 9.162 | 9.104 | 9.273 | 9.376 | 9.436 |
| SL | 1.932 | 1.983 | 2.047 | 1.977 | 1.989 | 2.106 | 2.322 | 2.310 | 2.382 | 2.290 |
| SN | 7.493 | 7.366 | 7.546 | 7.642 | 7.757 | 7.818 | 7.931 | 8.174 | 8.729 | 8.884 |
| ST | 4.655 | 4.829 | 4.774 | 4.737 | 4.716 | 4.786 | 4.600 | 4.755 | 4.626 | 4.555 |
| SH | 6.355 | 6.321 | 6.156 | 6.039 | 5.964 | 5.975 | 6.095 | 6.220 | 6.355 | 6.501 |
| TH | 4.703 | 4.478 | 4.616 | 4.705 | 4.758 | 4.806 | 4.850 | 4.935 | 4.965 | 4.881 |
| BG | 165.986 | 165.669 | 166.617 | 167.959 | 168.708 | 170.675 | 172.874 | 176.647 | 179.998 | 183.290 |

Anmerkung: MV (2012): Vorjahreswerte.

A Schüler, Klassen, Lehrer und erteilte Unterrichtsstunden nach Schulstufen
1 Allgemeinbildende Schulen und berufliche Schulen
1.2 Primarstufe
1.2d Erteilte Unterrichtsstunden

| Land | 2009 | 2010 | 2011 | 2012 | 2013 | 2014 | 2015 | 2016 | 2017 | 2018 |
|-----------|------------------|------------------|------------------|------------------|------------------|------------------|------------------|------------------|------------------|------------------|
| BW | 529.450 | 532.348 | 524.473 | 516.691 | 519.438 | 523.016 | 538.070 | 553.223 | 554.559 | 555.685 |
| BY | 623.061 | 609.955 | 602.160 | 598.184 | 600.536 | 610.831 | 615.267 | 628.316 | 618.219 | 627.405 |
| BE | 156.014 | 155.717 | 163.340 | 163.889 | 167.348 | 175.634 | 182.139 | 196.361 | 210.218 | 214.135 |
| BB | 107.026 | 107.981 | 108.558 | 110.480 | 111.585 | 112.477 | 112.659 | 117.800 | 123.015 | 124.095 |
| HB | 32.131 | 33.581 | 34.429 | 34.240 | 34.045 | 34.149 | 34.811 | 36.127 | 37.389 | 37.777 |
| HH | 84.678 | 94.426 | 96.370 | 101.185 | 105.984 | 107.881 | 111.577 | 114.659 | 118.541 | 119.511 |
| HE | 326.475 | 321.070 | 324.907 | 327.278 | 323.732 | 323.895 | 327.200 | 331.085 | 339.926 | 352.374 |
| MV | 70.941 | 71.371 | 72.074 | 72.362 | 71.055 | 72.301 | 75.517 | 78.230 | 79.537 | 80.756 |
| NI | 426.788 | 417.215 | 419.664 | 424.781 | 435.588 | 446.098 | 451.187 | 461.687 | 465.773 | 457.913 |
| NW | 888.099 | 866.657 | 854.814 | 856.890 | 850.788 | 856.564 | 864.299 | 847.821 | 895.928 | 919.596 |
| RP | 216.712 | 219.701 | 216.642 | 216.032 | 215.874 | 220.203 | 221.235 | 225.290 | 227.084 | 229.525 |
| SL | 46.293 | 48.018 | 49.113 | 47.562 | 48.031 | 48.386 | 51.523 | 53.350 | 54.743 | 51.300 |
| SN | 185.457 | 180.077 | 180.743 | 187.095 | 189.869 | 192.200 | 195.828 | 200.821 | 202.175 | 208.232 |
| ST | 105.217 | 109.120 | 108.719 | 109.358 | 106.408 | 107.193 | 103.918 | 108.513 | 104.024 | 104.179 |
| SH | 156.239 | 154.134 | 147.560 | 145.062 | 143.033 | 143.578 | 147.718 | 152.161 | 156.000 | 159.325 |
| TH | 101.718 | 103.260 | 104.577 | 103.761 | 103.395 | 103.532 | 105.937 | 108.220 | 109.143 | 108.046 |
| BG | 4.056.299 | 4.024.631 | 4.008.144 | 4.014.850 | 4.026.709 | 4.077.938 | 4.138.886 | 4.213.664 | 4.296.274 | 4.349.854 |

Anmerkung: MV (2012): Werte wurden errechnet.

A Schüler, Klassen, Lehrer und erteilte Unterrichtsstunden nach Schulstufen
1 Allgemeinbildende Schulen und berufliche Schulen
1.3 Sekundarstufe I
1.3a Schüler

| Land | 2009 | 2010 | 2011 | 2012 | 2013 | 2014 | 2015 | 2016 | 2017 | 2018 |
|-----------|------------------|------------------|------------------|------------------|------------------|------------------|------------------|------------------|------------------|------------------|
| BW | 630.224 | 626.912 | 620.944 | 614.699 | 599.337 | 585.612 | 575.541 | 567.978 | 562.575 | 562.562 |
| BY | 732.662 | 728.836 | 721.794 | 709.017 | 696.227 | 678.677 | 665.774 | 653.395 | 644.138 | 639.599 |
| BE | 155.412 | 155.962 | 155.695 | 155.969 | 155.745 | 155.513 | 155.816 | 162.033 | 166.143 | 170.212 |
| BB | 97.359 | 102.311 | 106.208 | 107.842 | 109.433 | 109.804 | 109.820 | 111.444 | 113.520 | 115.920 |
| HB | 33.151 | 33.067 | 33.297 | 32.730 | 32.149 | 31.928 | 32.260 | 33.126 | 33.593 | 33.958 |
| HH | 81.073 | 81.455 | 82.200 | 82.143 | 82.353 | 82.609 | 83.456 | 84.565 | 85.752 | 86.972 |
| HE | 348.023 | 334.161 | 324.448 | 318.853 | 313.973 | 309.708 | 309.288 | 312.596 | 312.765 | 319.417 |
| MV | 56.390 | 58.686 | 61.525 | 62.912 | 63.894 | 65.205 | 66.280 | 67.404 | 68.197 | 69.330 |
| NI | 478.874 | 474.116 | 466.588 | 455.778 | 444.512 | 437.034 | 432.911 | 433.648 | 454.942 | 449.222 |
| NW | 1.128.811 | 1.050.976 | 1.038.134 | 1.015.655 | 995.336 | 975.690 | 967.113 | 963.895 | 948.078 | 937.847 |
| RP | 244.224 | 240.294 | 236.277 | 232.484 | 224.816 | 217.722 | 212.751 | 209.846 | 206.027 | 203.078 |
| SL | 52.080 | 51.297 | 49.648 | 48.054 | 46.398 | 45.271 | 44.896 | 45.068 | 44.842 | 44.383 |
| SN | 139.803 | 146.286 | 153.178 | 158.227 | 161.359 | 164.159 | 167.742 | 171.263 | 174.015 | 178.108 |
| ST | 79.169 | 81.809 | 84.529 | 85.773 | 87.093 | 88.178 | 89.240 | 90.362 | 90.763 | 91.878 |
| SH | 173.869 | 172.660 | 171.547 | 168.707 | 155.912 | 152.320 | 150.022 | 148.482 | 146.205 | 145.141 |
| TH | 78.450 | 82.022 | 85.698 | 88.001 | 89.052 | 89.708 | 90.867 | 91.975 | 92.774 | 93.961 |
| BG | 4.509.574 | 4.420.850 | 4.391.710 | 4.336.844 | 4.257.589 | 4.189.138 | 4.153.777 | 4.147.080 | 4.144.329 | 4.141.588 |

A Schüler, Klassen, Lehrer und erteilte Unterrichtsstunden nach Schulstufen
1 Allgemeinbildende Schulen und berufliche Schulen
1.3 Sekundarstufe I
1.3b Klassen

| Land | 2009 | 2010 | 2011 | 2012 | 2013 | 2014 | 2015 | 2016 | 2017 | 2018 |
|-----------|----------------|----------------|----------------|----------------|----------------|----------------|----------------|----------------|----------------|----------------|
| BW | 25.626 | 25.819 | 25.973 | 25.806 | 25.201 | 24.724 | 24.407 | 24.241 | 23.850 | 23.809 |
| BY | 29.645 | 29.682 | 29.715 | 29.464 | 29.139 | 28.703 | 28.394 | 28.121 | 27.870 | 27.761 |
| BE | 6.331 | 6.361 | 6.332 | 6.430 | 6.532 | 6.597 | 6.687 | 7.053 | 7.123 | 7.199 |
| BB | 4.335 | 4.564 | 4.699 | 4.765 | 4.813 | 4.823 | 4.761 | 4.840 | 4.932 | 5.038 |
| HB | 1.414 | 1.410 | 1.440 | 1.422 | 1.446 | 1.425 | 1.446 | 1.503 | 1.519 | 1.553 |
| HH | 3.204 | 3.242 | 3.345 | 3.359 | 3.429 | 3.467 | 3.492 | 3.561 | 3.599 | 3.620 |
| HE | 14.075 | 13.632 | 13.380 | 13.284 | 13.229 | 13.202 | 13.198 | 13.519 | 13.477 | 13.670 |
| MV | 2.764 | 2.894 | 3.005 | 3.063 | 3.109 | 3.155 | 3.176 | 3.207 | 3.232 | 3.268 |
| NI | 19.512 | 19.355 | 19.200 | 18.938 | 18.573 | 18.348 | 18.323 | 18.516 | 19.317 | 19.205 |
| NW | 42.816 | 39.949 | 39.396 | 38.578 | 37.944 | 37.236 | 36.929 | 36.827 | 36.241 | 35.846 |
| RP | 9.883 | 9.749 | 9.542 | 9.397 | 9.116 | 8.882 | 8.667 | 8.558 | 8.467 | 8.398 |
| SL | 2.123 | 2.085 | 2.040 | 2.002 | 1.942 | 1.893 | 1.862 | 1.857 | 1.849 | 1.819 |
| SN | 6.225 | 6.472 | 6.702 | 6.815 | 6.903 | 6.928 | 7.049 | 7.190 | 7.302 | 7.500 |
| ST | 3.739 | 3.790 | 3.863 | 3.925 | 4.002 | 4.048 | 4.095 | 4.136 | 4.119 | 4.163 |
| SH | 7.269 | 7.218 | 7.139 | 7.049 | 6.547 | 6.427 | 6.391 | 6.402 | 6.308 | 6.252 |
| TH | 4.006 | 4.132 | 4.244 | 4.268 | 4.289 | 4.266 | 4.315 | 4.319 | 4.338 | 4.369 |
| BG | 182.967 | 180.354 | 180.015 | 178.565 | 176.214 | 174.124 | 173.192 | 173.850 | 173.543 | 173.470 |

A Schüler, Klassen, Lehrer und erteilte Unterrichtsstunden nach Schulstufen
1 Allgemeinbildende Schulen und berufliche Schulen
1.3 Sekundarstufe I
1.3c Lehrer

| Land | 2009 | 2010 | 2011 | 2012 | 2013 | 2014 | 2015 | 2016 | 2017 | 2018 |
|-----------|----------------|----------------|----------------|----------------|----------------|----------------|----------------|----------------|----------------|----------------|
| BW | 41.184 | 41.849 | 42.079 | 42.229 | 41.468 | 40.465 | 40.490 | 39.615 | 39.127 | 39.123 |
| BY | 48.482 | 49.167 | 50.295 | 51.616 | 51.490 | 50.279 | 49.393 | 49.051 | 48.778 | 48.464 |
| BE | 11.325 | 11.645 | 12.044 | 12.291 | 12.247 | 12.834 | 13.031 | 13.635 | 13.421 | 13.771 |
| BB | 7.383 | 7.927 | 8.236 | 8.411 | 8.514 | 8.697 | 8.792 | 9.085 | 9.338 | 9.576 |
| HB | 2.172 | 2.211 | 2.317 | 2.356 | 2.356 | 2.392 | 2.466 | 2.572 | 2.624 | 2.652 |
| HH | 5.582 | 5.644 | 5.872 | 6.014 | 6.241 | 6.298 | 6.718 | 6.576 | 6.739 | 6.899 |
| HE | 20.869 | 20.582 | 20.714 | 20.986 | 21.896 | 21.558 | 20.800 | 20.611 | 20.476 | 22.004 |
| MV | 4.418 | 4.602 | 4.820 | 4.820 | 4.661 | 4.830 | 4.988 | 5.072 | 5.123 | 5.176 |
| NI | 30.361 | 30.473 | 31.215 | 31.903 | 31.729 | 31.771 | 32.057 | 32.702 | 34.637 | 35.356 |
| NW | 68.074 | 65.324 | 65.995 | 65.991 | 66.744 | 66.358 | 65.360 | 66.049 | 66.842 | 66.289 |
| RP | 15.140 | 15.380 | 15.288 | 15.171 | 14.855 | 14.712 | 14.503 | 14.417 | 14.301 | 14.195 |
| SL | 3.575 | 3.534 | 3.408 | 3.287 | 3.228 | 3.302 | 3.343 | 3.449 | 3.463 | 3.368 |
| SN | 10.893 | 12.389 | 12.134 | 11.960 | 12.166 | 12.255 | 12.340 | 12.625 | 12.961 | 12.965 |
| ST | 7.121 | 7.130 | 7.152 | 7.234 | 7.268 | 7.318 | 7.450 | 7.517 | 7.355 | 7.257 |
| SH | 11.175 | 11.485 | 11.618 | 11.501 | 10.748 | 10.402 | 10.514 | 10.820 | 10.863 | 10.950 |
| TH | 7.602 | 7.407 | 7.550 | 7.829 | 7.963 | 7.975 | 7.963 | 7.946 | 7.877 | 7.772 |
| BG | 295.355 | 296.749 | 300.737 | 303.599 | 303.574 | 301.446 | 300.208 | 301.743 | 303.926 | 305.816 |

Anmerkung: MV (2012): Vorjahreswerte.

A Schüler, Klassen, Lehrer und erteilte Unterrichtsstunden nach Schulstufen
1 Allgemeinbildende Schulen und berufliche Schulen
1.3 Sekundarstufe I
1.3d Erteilte Unterrichtsstunden

| Land | 2009 | 2010 | 2011 | 2012 | 2013 | 2014 | 2015 | 2016 | 2017 | 2018 |
|-----------|------------------|------------------|------------------|------------------|------------------|------------------|------------------|------------------|------------------|------------------|
| BW | 963.871 | 974.770 | 976.908 | 971.008 | 962.288 | 940.313 | 935.211 | 920.727 | 908.462 | 912.545 |
| BY | 1.115.847 | 1.120.939 | 1.126.575 | 1.114.944 | 1.106.924 | 1.088.095 | 1.075.779 | 1.070.288 | 1.058.337 | 1.057.079 |
| BE | 267.079 | 270.563 | 279.543 | 282.073 | 284.156 | 288.549 | 293.519 | 308.830 | 305.774 | 311.375 |
| BB | 176.411 | 184.984 | 189.879 | 191.845 | 193.807 | 192.442 | 189.973 | 195.835 | 202.930 | 208.543 |
| HB | 52.787 | 52.840 | 55.432 | 55.659 | 55.661 | 56.329 | 59.038 | 61.145 | 62.359 | 63.402 |
| HH | 123.163 | 125.867 | 132.466 | 133.027 | 135.715 | 135.778 | 141.394 | 148.756 | 151.283 | 153.591 |
| HE | 513.709 | 504.373 | 497.455 | 481.447 | 493.190 | 487.301 | 478.523 | 479.702 | 479.876 | 492.796 |
| MV | 103.959 | 107.689 | 112.635 | 114.764 | 111.676 | 115.863 | 121.481 | 123.581 | 124.003 | 124.029 |
| NI | 684.563 | 685.235 | 691.760 | 691.803 | 682.777 | 691.186 | 688.779 | 704.206 | 744.782 | 759.664 |
| NW | 1.562.709 | 1.493.572 | 1.493.230 | 1.476.776 | 1.481.382 | 1.467.263 | 1.449.175 | 1.401.115 | 1.446.710 | 1.439.423 |
| RP | 355.587 | 353.713 | 346.609 | 346.437 | 340.033 | 337.322 | 336.370 | 333.113 | 329.818 | 328.561 |
| SL | 80.126 | 77.704 | 76.735 | 73.439 | 71.338 | 72.957 | 73.247 | 76.126 | 77.021 | 73.612 |
| SN | 245.673 | 264.800 | 268.232 | 274.408 | 278.100 | 280.576 | 286.456 | 291.945 | 293.705 | 297.976 |
| ST | 141.383 | 145.835 | 149.819 | 153.988 | 152.526 | 152.394 | 152.101 | 152.955 | 151.307 | 151.769 |
| SH | 243.935 | 252.933 | 252.530 | 250.425 | 239.337 | 234.772 | 236.921 | 237.939 | 238.999 | 241.333 |
| TH | 147.782 | 151.298 | 156.224 | 158.124 | 159.893 | 158.246 | 160.265 | 160.515 | 160.882 | 159.376 |
| BG | 6.778.584 | 6.767.115 | 6.806.032 | 6.770.167 | 6.748.803 | 6.699.386 | 6.678.232 | 6.666.778 | 6.736.247 | 6.775.074 |

Anmerkung: MV (2012): Werte wurden errechnet.

A Schüler, Klassen, Lehrer und erteilte Unterrichtsstunden nach Schulstufen
1 Allgemeinbildende Schulen und berufliche Schulen
1.3 Sekundarstufe I
1.3.1 Klassenstufen 5 und 6
1.3.1a Schüler

| Land | 2009 | 2010 | 2011 | 2012 | 2013 | 2014 | 2015 | 2016 | 2017 | 2018 |
|-----------|------------------|------------------|------------------|------------------|------------------|------------------|------------------|------------------|------------------|------------------|
| BW | 227.469 | 222.774 | 216.465 | 206.776 | 200.755 | 199.333 | 199.025 | 199.215 | 197.073 | 197.996 |
| BY | 263.918 | 260.979 | 254.980 | 241.993 | 233.972 | 226.227 | 221.093 | 220.644 | 220.777 | 225.591 |
| BE | 59.972 | 59.109 | 52.756 | 52.533 | 53.786 | 55.766 | 57.946 | 60.590 | 62.862 | 64.912 |
| BB | 38.530 | 40.462 | 38.674 | 37.531 | 37.830 | 38.390 | 38.573 | 39.375 | 40.519 | 42.298 |
| HB | 11.461 | 11.152 | 11.172 | 10.974 | 10.818 | 10.857 | 10.673 | 11.169 | 11.563 | 11.581 |
| HH | 29.471 | 28.955 | 29.317 | 29.240 | 28.644 | 28.880 | 29.826 | 30.090 | 30.658 | 31.671 |
| HE | 117.029 | 114.893 | 111.877 | 108.929 | 107.400 | 106.498 | 107.654 | 108.777 | 108.446 | 110.832 |
| MV | 22.411 | 22.836 | 23.514 | 23.681 | 23.609 | 24.143 | 24.637 | 24.679 | 24.946 | 25.877 |
| NI | 168.651 | 163.676 | 158.333 | 152.337 | 147.957 | 148.171 | 152.770 | 148.691 | 146.390 | 145.793 |
| NW | 363.148 | 352.626 | 348.083 | 338.737 | 332.754 | 327.827 | 325.664 | 326.183 | 317.975 | 319.700 |
| RP | 82.723 | 79.348 | 76.016 | 75.109 | 73.236 | 69.602 | 68.504 | 67.970 | 67.698 | 69.119 |
| SL | 18.230 | 17.682 | 16.946 | 16.492 | 16.229 | 15.726 | 15.816 | 16.047 | 15.996 | 16.378 |
| SN | 56.273 | 57.918 | 59.299 | 59.201 | 59.052 | 60.889 | 63.193 | 62.978 | 64.113 | 66.576 |
| ST | 30.118 | 31.325 | 32.108 | 31.713 | 31.181 | 31.464 | 32.024 | 32.574 | 32.696 | 33.762 |
| SH | 59.164 | 57.896 | 56.303 | 53.582 | 51.519 | 50.976 | 50.764 | 50.745 | 50.427 | 50.796 |
| TH | 31.593 | 31.720 | 32.477 | 32.786 | 32.653 | 32.734 | 33.058 | 33.240 | 33.700 | 34.694 |
| BG | 1.580.161 | 1.553.351 | 1.518.320 | 1.471.614 | 1.441.395 | 1.427.483 | 1.431.220 | 1.432.967 | 1.425.839 | 1.447.576 |

A Schüler, Klassen, Lehrer und erteilte Unterrichtsstunden nach Schulstufen
1 Allgemeinbildende Schulen und berufliche Schulen
1.3 Sekundarstufe I
1.3.1 Klassenstufen 5 und 6
1.3.1b Klassen

| Land | 2009 | 2010 | 2011 | 2012 | 2013 | 2014 | 2015 | 2016 | 2017 | 2018 |
|-----------|---------------|---------------|---------------|---------------|---------------|---------------|---------------|---------------|---------------|---------------|
| BW | 9.237 | 9.184 | 9.096 | 8.664 | 8.423 | 8.364 | 8.366 | 8.428 | 8.277 | 8.295 |
| BY | 10.523 | 10.428 | 10.312 | 9.962 | 9.725 | 9.474 | 9.303 | 9.361 | 9.375 | 9.571 |
| BE | 2.592 | 2.600 | 2.357 | 2.388 | 2.471 | 2.576 | 2.686 | 2.860 | 2.912 | 2.966 |
| BB | 1.831 | 1.926 | 1.854 | 1.809 | 1.816 | 1.817 | 1.811 | 1.840 | 1.895 | 1.964 |
| HB | 485 | 475 | 492 | 486 | 493 | 500 | 482 | 513 | 532 | 528 |
| HH | 1.148 | 1.125 | 1.270 | 1.210 | 1.206 | 1.222 | 1.254 | 1.264 | 1.280 | 1.315 |
| HE | 4.687 | 4.688 | 4.610 | 4.520 | 4.456 | 4.461 | 4.468 | 4.553 | 4.581 | 4.612 |
| MV | 1.067 | 1.100 | 1.119 | 1.127 | 1.139 | 1.150 | 1.161 | 1.144 | 1.145 | 1.178 |
| NI | 6.732 | 6.599 | 6.479 | 6.293 | 6.148 | 6.169 | 6.228 | 6.202 | 6.189 | 6.206 |
| NW | 13.477 | 13.199 | 12.999 | 12.653 | 12.475 | 12.287 | 12.275 | 12.426 | 12.273 | 12.306 |
| RP | 3.327 | 3.188 | 3.066 | 3.018 | 3.000 | 2.905 | 2.860 | 2.842 | 2.833 | 2.884 |
| SL | 727 | 710 | 676 | 666 | 664 | 640 | 639 | 654 | 652 | 660 |
| SN | 2.443 | 2.510 | 2.541 | 2.497 | 2.485 | 2.493 | 2.565 | 2.609 | 2.641 | 2.754 |
| ST | 1.343 | 1.388 | 1.426 | 1.425 | 1.418 | 1.435 | 1.455 | 1.462 | 1.460 | 1.494 |
| SH | 2.463 | 2.411 | 2.349 | 2.237 | 2.170 | 2.162 | 2.146 | 2.152 | 2.142 | 2.162 |
| TH | 1.552 | 1.534 | 1.564 | 1.553 | 1.536 | 1.523 | 1.535 | 1.534 | 1.541 | 1.583 |
| BG | 63.634 | 63.065 | 62.210 | 60.508 | 59.625 | 59.178 | 59.234 | 59.844 | 59.728 | 60.478 |

A Schüler, Klassen, Lehrer und erteilte Unterrichtsstunden nach Schulstufen
1 Allgemeinbildende Schulen und berufliche Schulen
1.3 Sekundarstufe I
1.3.1 Klassenstufen 5 und 6
1.3.1c Lehrer

| Land | 2009 | 2010 | 2011 | 2012 | 2013 | 2014 | 2015 | 2016 | 2017 | 2018 |
|-----------|---------------|----------------|----------------|----------------|----------------|----------------|----------------|----------------|----------------|----------------|
| BW | 14.707 | 14.754 | 14.606 | 14.062 | 13.771 | 13.656 | 13.847 | 13.845 | 13.560 | 13.615 |
| BY | 16.670 | 16.911 | 17.208 | 17.226 | 16.988 | 16.412 | 16.050 | 16.175 | 16.266 | 16.413 |
| BE | 4.187 | 4.175 | 3.944 | 3.944 | 3.948 | 4.391 | 4.549 | 4.814 | 4.483 | 4.652 |
| BB | 2.811 | 3.032 | 2.979 | 2.913 | 2.922 | 2.991 | 2.996 | 3.104 | 3.222 | 3.338 |
| HB | 747 | 764 | 820 | 842 | 764 | 793 | 825 | 882 | 923 | 905 |
| HH | 1.799 | 1.842 | 1.956 | 2.024 | 2.028 | 2.067 | 2.196 | 2.344 | 2.459 | 2.354 |
| HE | 6.702 | 6.734 | 6.906 | 6.836 | 7.147 | 7.316 | 7.111 | 7.046 | 6.959 | 7.389 |
| MV | 1.801 | 1.838 | 1.890 | 1.890 | 1.788 | 1.837 | 1.850 | 1.846 | 1.840 | 1.876 |
| NI | 10.174 | 10.131 | 10.407 | 10.629 | 10.500 | 10.611 | 11.090 | 11.217 | 11.130 | 11.242 |
| NW | 21.104 | 21.288 | 21.499 | 21.602 | 21.991 | 22.182 | 21.983 | 22.309 | 22.073 | 22.252 |
| RP | 4.877 | 5.061 | 4.917 | 4.897 | 4.893 | 4.673 | 4.643 | 4.643 | 4.674 | 4.817 |
| SL | 1.151 | 1.109 | 1.042 | 1.024 | 1.065 | 1.014 | 1.077 | 1.101 | 1.111 | 1.109 |
| SN | 3.810 | 4.596 | 4.406 | 4.204 | 4.232 | 4.296 | 4.396 | 4.525 | 4.646 | 4.706 |
| ST | 2.363 | 2.444 | 2.443 | 2.413 | 2.458 | 2.446 | 2.522 | 2.552 | 2.450 | 2.518 |
| SH | 3.873 | 4.086 | 3.933 | 3.755 | 3.635 | 3.529 | 3.551 | 3.694 | 3.741 | 3.804 |
| TH | 2.743 | 2.640 | 2.659 | 2.732 | 2.735 | 2.736 | 2.739 | 2.729 | 2.704 | 2.706 |
| BG | 99.519 | 101.405 | 101.615 | 100.993 | 100.866 | 100.950 | 101.426 | 102.826 | 102.241 | 103.696 |

Anmerkung: MV (2012): Vorjahreswerte.

A Schüler, Klassen, Lehrer und erteilte Unterrichtsstunden nach Schulstufen
1 Allgemeinbildende Schulen und berufliche Schulen
1.3 Sekundarstufe I
1.3.1 Klassenstufen 5 und 6
1.3.1d Erteilte Unterrichtsstunden

| Land | 2009 | 2010 | 2011 | 2012 | 2013 | 2014 | 2015 | 2016 | 2017 | 2018 |
|-----------|------------------|------------------|------------------|------------------|------------------|------------------|------------------|------------------|------------------|------------------|
| BW | 343.396 | 343.517 | 338.300 | 322.978 | 318.424 | 320.351 | 320.385 | 321.348 | 314.165 | 317.595 |
| BY | 383.039 | 384.785 | 384.120 | 370.826 | 363.814 | 354.836 | 349.167 | 352.619 | 352.562 | 357.304 |
| BE | 101.313 | 100.378 | 94.869 | 94.419 | 95.966 | 101.752 | 105.671 | 111.963 | 105.441 | 107.440 |
| BB | 69.569 | 73.066 | 70.538 | 68.248 | 68.574 | 67.657 | 66.920 | 69.246 | 72.080 | 74.944 |
| HB | 18.295 | 18.383 | 19.799 | 20.030 | 19.188 | 18.741 | 19.795 | 20.978 | 21.945 | 21.645 |
| HH | 41.124 | 40.573 | 44.297 | 46.118 | 46.146 | 47.399 | 47.892 | 51.689 | 52.505 | 54.437 |
| HE | 173.625 | 174.248 | 171.774 | 158.783 | 162.343 | 160.406 | 164.769 | 164.986 | 163.891 | 169.379 |
| MV | 41.372 | 41.993 | 43.347 | 43.659 | 41.796 | 43.186 | 45.132 | 45.050 | 44.574 | 44.942 |
| NI | 229.143 | 227.254 | 228.710 | 227.785 | 224.138 | 230.210 | 237.117 | 239.880 | 238.575 | 240.887 |
| NW | 483.924 | 485.247 | 485.018 | 480.366 | 484.378 | 486.496 | 483.411 | 470.547 | 479.700 | 481.536 |
| RP | 116.082 | 116.400 | 111.395 | 111.751 | 111.940 | 107.059 | 107.550 | 107.139 | 107.675 | 111.052 |
| SL | 25.722 | 24.347 | 23.451 | 22.839 | 23.640 | 21.936 | 23.386 | 24.169 | 24.607 | 24.176 |
| SN | 85.741 | 97.962 | 97.168 | 96.406 | 96.701 | 98.354 | 101.988 | 104.569 | 105.279 | 108.064 |
| ST | 47.031 | 50.048 | 51.424 | 51.400 | 51.744 | 50.988 | 51.539 | 51.913 | 50.397 | 52.568 |
| SH | 84.879 | 89.816 | 85.083 | 80.503 | 79.699 | 79.420 | 79.902 | 80.306 | 81.005 | 82.792 |
| TH | 54.256 | 54.491 | 55.634 | 55.759 | 55.415 | 54.670 | 55.128 | 55.359 | 55.614 | 55.899 |
| BG | 2.298.511 | 2.322.508 | 2.304.927 | 2.251.870 | 2.243.906 | 2.243.461 | 2.259.752 | 2.271.761 | 2.270.016 | 2.304.659 |

Anmerkung: MV (2012): Werte wurden errechnet.

A Schüler, Klassen, Lehrer und erteilte Unterrichtsstunden nach Schulstufen
1 Allgemeinbildende Schulen und berufliche Schulen
1.3 Sekundarstufe I
1.3.2 Klassenstufen 7 bis 9/10
1.3.2a Schüler

| Land | 2009 | 2010 | 2011 | 2012 | 2013 | 2014 | 2015 | 2016 | 2017 | 2018 |
|-----------|------------------|------------------|------------------|------------------|------------------|------------------|------------------|------------------|------------------|------------------|
| BW | 402.755 | 404.138 | 404.479 | 407.923 | 398.582 | 386.279 | 376.516 | 368.763 | 365.502 | 364.566 |
| BY | 468.744 | 467.857 | 466.814 | 467.024 | 462.255 | 452.450 | 444.681 | 432.751 | 423.361 | 414.008 |
| BE | 95.440 | 96.853 | 102.939 | 103.436 | 101.959 | 99.747 | 97.870 | 101.443 | 103.281 | 105.300 |
| BB | 58.829 | 61.849 | 67.534 | 70.311 | 71.603 | 71.414 | 71.247 | 72.069 | 73.001 | 73.622 |
| HB | 21.690 | 21.915 | 22.125 | 21.756 | 21.331 | 21.071 | 21.587 | 21.957 | 22.030 | 22.377 |
| HH | 51.602 | 52.500 | 52.883 | 52.903 | 53.709 | 53.729 | 53.630 | 54.475 | 55.094 | 55.301 |
| HE | 230.994 | 219.268 | 212.571 | 209.924 | 206.573 | 203.210 | 201.634 | 203.819 | 204.319 | 208.585 |
| MV | 33.979 | 35.850 | 38.011 | 39.231 | 40.285 | 41.062 | 41.643 | 42.725 | 43.251 | 43.453 |
| NI | 310.223 | 310.440 | 308.255 | 303.441 | 296.555 | 288.863 | 280.141 | 284.957 | 308.552 | 303.429 |
| NW | 765.663 | 698.350 | 690.051 | 676.918 | 662.582 | 647.863 | 641.449 | 637.712 | 630.103 | 618.147 |
| RP | 161.501 | 160.946 | 160.261 | 157.375 | 151.580 | 148.120 | 144.247 | 141.876 | 138.329 | 133.959 |
| SL | 33.850 | 33.615 | 32.702 | 31.562 | 30.169 | 29.545 | 29.080 | 29.021 | 28.846 | 28.005 |
| SN | 83.530 | 88.368 | 93.879 | 99.026 | 102.307 | 103.270 | 104.549 | 108.285 | 109.902 | 111.532 |
| ST | 49.051 | 50.484 | 52.421 | 54.060 | 55.912 | 56.714 | 57.216 | 57.788 | 58.067 | 58.116 |
| SH | 114.705 | 114.764 | 115.244 | 115.125 | 104.393 | 101.344 | 99.258 | 97.737 | 95.778 | 94.345 |
| TH | 46.857 | 50.302 | 53.221 | 55.215 | 56.399 | 56.974 | 57.809 | 58.735 | 59.074 | 59.267 |
| BG | 2.929.413 | 2.867.499 | 2.873.390 | 2.865.230 | 2.816.194 | 2.761.655 | 2.722.557 | 2.714.113 | 2.718.490 | 2.694.012 |

Anmerkung: Einschließlich Abendhaupt- und Abendrealschulen. BY: Einschließlich Wirtschaftsschulen.

A Schüler, Klassen, Lehrer und erteilte Unterrichtsstunden nach Schulstufen
1 Allgemeinbildende Schulen und berufliche Schulen
1.3 Sekundarstufe I
1.3.2 Klassenstufen 7 bis 9/10
1.3.2b Klassen

| Land | 2009 | 2010 | 2011 | 2012 | 2013 | 2014 | 2015 | 2016 | 2017 | 2018 |
|-----------|----------------|----------------|----------------|----------------|----------------|----------------|----------------|----------------|----------------|----------------|
| BW | 16.389 | 16.635 | 16.877 | 17.142 | 16.778 | 16.360 | 16.041 | 15.813 | 15.573 | 15.514 |
| BY | 19.122 | 19.254 | 19.403 | 19.502 | 19.414 | 19.229 | 19.091 | 18.760 | 18.495 | 18.190 |
| BE | 3.739 | 3.761 | 3.975 | 4.042 | 4.061 | 4.021 | 4.001 | 4.193 | 4.211 | 4.233 |
| BB | 2.504 | 2.638 | 2.846 | 2.956 | 2.997 | 3.006 | 2.950 | 3.000 | 3.036 | 3.074 |
| HB | 929 | 935 | 948 | 936 | 953 | 925 | 964 | 990 | 987 | 1.025 |
| HH | 2.056 | 2.117 | 2.075 | 2.149 | 2.223 | 2.245 | 2.238 | 2.297 | 2.319 | 2.305 |
| HE | 9.388 | 8.944 | 8.770 | 8.764 | 8.773 | 8.741 | 8.730 | 8.966 | 8.896 | 9.058 |
| MV | 1.697 | 1.794 | 1.886 | 1.936 | 1.970 | 2.005 | 2.015 | 2.063 | 2.087 | 2.090 |
| NI | 12.780 | 12.756 | 12.721 | 12.645 | 12.425 | 12.179 | 12.095 | 12.314 | 13.128 | 12.999 |
| NW | 29.339 | 26.750 | 26.397 | 25.925 | 25.469 | 24.949 | 24.654 | 24.401 | 23.968 | 23.540 |
| RP | 6.556 | 6.561 | 6.476 | 6.379 | 6.116 | 5.977 | 5.807 | 5.716 | 5.634 | 5.514 |
| SL | 1.396 | 1.375 | 1.364 | 1.336 | 1.278 | 1.253 | 1.223 | 1.203 | 1.197 | 1.159 |
| SN | 3.782 | 3.962 | 4.161 | 4.318 | 4.418 | 4.435 | 4.484 | 4.581 | 4.661 | 4.746 |
| ST | 2.396 | 2.402 | 2.437 | 2.500 | 2.584 | 2.613 | 2.640 | 2.674 | 2.659 | 2.669 |
| SH | 4.806 | 4.807 | 4.790 | 4.812 | 4.377 | 4.265 | 4.245 | 4.250 | 4.166 | 4.090 |
| TH | 2.454 | 2.598 | 2.680 | 2.715 | 2.753 | 2.743 | 2.780 | 2.785 | 2.797 | 2.786 |
| BG | 119.333 | 117.289 | 117.806 | 118.057 | 116.589 | 114.946 | 113.958 | 114.006 | 113.814 | 112.992 |

Anmerkung: Einschließlich Abendhaupt- und Abendrealschulen. BY: Einschließlich Wirtschaftsschulen.

A Schüler, Klassen, Lehrer und erteilte Unterrichtsstunden nach Schulstufen
1 Allgemeinbildende Schulen und berufliche Schulen
1.3 Sekundarstufe I
1.3.2 Klassenstufen 7 bis 9/10
1.3.2c Lehrer

| Land | 2009 | 2010 | 2011 | 2012 | 2013 | 2014 | 2015 | 2016 | 2017 | 2018 |
|-----------|----------------|----------------|----------------|----------------|----------------|----------------|----------------|----------------|----------------|----------------|
| BW | 26.477 | 27.095 | 27.473 | 28.166 | 27.696 | 26.810 | 26.643 | 25.770 | 25.567 | 25.507 |
| BY | 31.812 | 32.256 | 33.087 | 34.390 | 34.502 | 33.867 | 33.343 | 32.876 | 32.512 | 32.051 |
| BE | 7.138 | 7.470 | 8.100 | 8.347 | 8.299 | 8.443 | 8.482 | 8.821 | 8.938 | 9.119 |
| BB | 4.572 | 4.895 | 5.258 | 5.498 | 5.592 | 5.706 | 5.796 | 5.981 | 6.116 | 6.238 |
| HB | 1.425 | 1.447 | 1.497 | 1.514 | 1.592 | 1.599 | 1.641 | 1.690 | 1.701 | 1.747 |
| HH | 3.783 | 3.802 | 3.916 | 3.990 | 4.213 | 4.231 | 4.522 | 4.232 | 4.280 | 4.545 |
| HE | 14.167 | 13.848 | 13.808 | 14.150 | 14.749 | 14.242 | 13.689 | 13.565 | 13.517 | 14.615 |
| MV | 2.617 | 2.764 | 2.930 | 2.930 | 2.873 | 2.993 | 3.138 | 3.226 | 3.283 | 3.300 |
| NI | 20.187 | 20.342 | 20.808 | 21.274 | 21.229 | 21.160 | 20.967 | 21.485 | 23.507 | 24.114 |
| NW | 46.969 | 44.036 | 44.496 | 44.389 | 44.753 | 44.176 | 43.377 | 43.741 | 44.769 | 44.037 |
| RP | 10.263 | 10.319 | 10.371 | 10.274 | 9.962 | 10.039 | 9.860 | 9.774 | 9.627 | 9.378 |
| SL | 2.424 | 2.425 | 2.366 | 2.263 | 2.163 | 2.288 | 2.266 | 2.348 | 2.352 | 2.259 |
| SN | 7.082 | 7.793 | 7.728 | 7.756 | 7.934 | 7.959 | 7.943 | 8.100 | 8.315 | 8.259 |
| ST | 4.758 | 4.686 | 4.709 | 4.821 | 4.810 | 4.872 | 4.928 | 4.965 | 4.905 | 4.739 |
| SH | 7.302 | 7.399 | 7.685 | 7.746 | 7.113 | 6.873 | 6.963 | 7.126 | 7.122 | 7.146 |
| TH | 4.859 | 4.767 | 4.891 | 5.097 | 5.228 | 5.239 | 5.224 | 5.217 | 5.173 | 5.066 |
| BG | 195.836 | 195.344 | 199.123 | 202.606 | 202.708 | 200.497 | 198.782 | 198.917 | 201.685 | 202.120 |

Anmerkung: Einschließlich Abendhaupt- und Abendrealschulen. BY: Einschließlich Wirtschaftsschulen. MV (2012): Vorjahreswerte.

A Schüler, Klassen, Lehrer und erteilte Unterrichtsstunden nach Schulstufen
1 Allgemeinbildende Schulen und berufliche Schulen
1.3 Sekundarstufe I
1.3.2 Klassenstufen 7 bis 9/10
1.3.2d Erteilte Unterrichtsstunden

| Land | 2009 | 2010 | 2011 | 2012 | 2013 | 2014 | 2015 | 2016 | 2017 | 2018 |
|-----------|------------------|------------------|------------------|------------------|------------------|------------------|------------------|------------------|------------------|------------------|
| BW | 620.475 | 631.254 | 638.608 | 648.030 | 643.863 | 619.962 | 614.826 | 599.380 | 594.297 | 594.950 |
| BY | 732.808 | 736.154 | 742.455 | 744.118 | 743.110 | 733.259 | 726.612 | 717.669 | 705.775 | 699.775 |
| BE | 165.766 | 170.185 | 184.674 | 187.654 | 188.190 | 186.797 | 187.848 | 196.867 | 200.333 | 203.935 |
| BB | 106.842 | 111.918 | 119.341 | 123.597 | 125.233 | 124.785 | 123.053 | 126.588 | 130.850 | 133.599 |
| HB | 34.492 | 34.457 | 35.633 | 35.629 | 36.473 | 37.588 | 39.243 | 40.168 | 40.413 | 41.757 |
| HH | 82.039 | 85.294 | 88.169 | 86.909 | 89.569 | 88.379 | 93.502 | 97.067 | 98.778 | 99.154 |
| HE | 340.084 | 330.125 | 325.681 | 322.664 | 330.847 | 326.895 | 313.754 | 314.716 | 315.985 | 323.417 |
| MV | 62.587 | 65.696 | 69.288 | 71.105 | 69.880 | 72.677 | 76.349 | 78.532 | 79.429 | 79.088 |
| NI | 455.420 | 457.981 | 463.050 | 464.018 | 458.639 | 460.976 | 451.662 | 464.326 | 506.206 | 518.777 |
| NW | 1.078.785 | 1.008.325 | 1.008.212 | 996.410 | 997.004 | 980.766 | 965.764 | 930.568 | 967.010 | 957.887 |
| RP | 239.505 | 237.313 | 235.214 | 234.686 | 228.093 | 230.263 | 228.821 | 225.974 | 222.143 | 217.509 |
| SL | 54.404 | 53.357 | 53.284 | 50.600 | 47.698 | 51.021 | 49.861 | 51.957 | 52.414 | 49.436 |
| SN | 159.932 | 166.838 | 171.064 | 178.002 | 181.399 | 182.222 | 184.468 | 187.376 | 188.426 | 189.912 |
| ST | 94.352 | 95.787 | 98.395 | 102.588 | 100.782 | 101.406 | 100.562 | 101.042 | 100.910 | 99.201 |
| SH | 159.056 | 163.117 | 167.447 | 169.922 | 159.638 | 155.352 | 157.019 | 157.632 | 157.994 | 158.541 |
| TH | 93.526 | 96.807 | 100.590 | 102.365 | 104.478 | 103.576 | 105.137 | 105.156 | 105.268 | 103.477 |
| BG | 4.480.073 | 4.444.607 | 4.501.105 | 4.518.297 | 4.504.896 | 4.455.925 | 4.418.480 | 4.395.017 | 4.466.232 | 4.470.415 |

Anmerkung: Einschließlich Abendhaupt- und Abendrealschulen. BY: Einschließlich Wirtschaftsschulen. MV (2012): Werte wurden errechnet.

A Schüler, Klassen, Lehrer und erteilte Unterrichtsstunden nach Schulstufen
1 Allgemeinbildende Schulen und berufliche Schulen
1.4 Sekundarstufe II
1.4a Schüler

| Land | 2009 | 2010 | 2011 | 2012 | 2013 | 2014 | 2015 | 2016 | 2017 | 2018 |
|-----------|------------------|------------------|------------------|------------------|------------------|------------------|------------------|------------------|------------------|------------------|
| BW | 564.980 | 558.278 | 550.549 | 521.431 | 524.505 | 524.802 | 523.904 | 525.831 | 514.805 | 502.207 |
| BY | 552.858 | 545.685 | 506.573 | 503.618 | 502.321 | 501.814 | 503.872 | 511.679 | 503.008 | 490.539 |
| BE | 147.008 | 143.659 | 142.074 | 135.889 | 136.355 | 138.200 | 139.536 | 141.049 | 139.549 | 137.914 |
| BB | 94.404 | 83.274 | 77.364 | 72.168 | 71.166 | 72.855 | 74.363 | 76.477 | 75.546 | 74.255 |
| HB | 39.110 | 38.808 | 38.445 | 36.796 | 36.359 | 35.612 | 35.288 | 35.409 | 35.004 | 34.142 |
| HH | 91.986 | 87.204 | 86.431 | 87.032 | 86.082 | 85.693 | 85.568 | 84.764 | 84.094 | 83.484 |
| HE | 267.800 | 276.895 | 281.027 | 280.529 | 271.349 | 264.615 | 261.136 | 259.182 | 253.292 | 242.860 |
| MV | 63.975 | 56.483 | 52.221 | 49.703 | 48.727 | 48.389 | 49.093 | 50.065 | 50.503 | 50.740 |
| NI | 400.579 | 397.230 | 379.034 | 377.202 | 376.108 | 373.935 | 371.312 | 371.891 | 339.009 | 334.476 |
| NW | 881.817 | 934.932 | 924.938 | 912.794 | 869.577 | 857.573 | 846.226 | 837.708 | 829.560 | 817.237 |
| RP | 180.247 | 177.740 | 175.682 | 173.853 | 174.089 | 174.630 | 174.627 | 173.689 | 171.199 | 168.423 |
| SL | 49.907 | 48.375 | 48.169 | 47.303 | 46.560 | 45.848 | 45.115 | 44.389 | 43.408 | 42.208 |
| SN | 161.387 | 148.065 | 138.558 | 133.677 | 131.880 | 133.091 | 134.075 | 136.267 | 137.264 | 138.010 |
| ST | 83.078 | 75.102 | 69.581 | 66.925 | 66.119 | 66.159 | 66.084 | 66.905 | 66.767 | 65.808 |
| SH | 128.891 | 128.284 | 128.158 | 128.744 | 137.878 | 137.861 | 139.127 | 133.567 | 131.181 | 128.606 |
| TH | 88.626 | 80.304 | 74.126 | 71.134 | 70.947 | 70.953 | 70.238 | 70.019 | 69.352 | 69.086 |
| BG | 3.796.653 | 3.780.318 | 3.672.930 | 3.598.798 | 3.550.022 | 3.532.030 | 3.519.564 | 3.518.891 | 3.443.541 | 3.379.995 |

Anmerkung: SL (2009), HH (2010), BY und NI (2011), BW, BE, BB und HB (2012), NW und HE [1,5] (2013), SH (2016): Doppelentlassjahrgang.

A Schüler, Klassen, Lehrer und erteilte Unterrichtsstunden nach Schulstufen
1 Allgemeinbildende Schulen und berufliche Schulen
1.4 Sekundarstufe II
1.4b Lehrer

| Land | 2009 | 2010 | 2011 | 2012 | 2013 | 2014 | 2015 | 2016 | 2017 | 2018 |
|-----------|----------------|----------------|----------------|----------------|----------------|----------------|----------------|----------------|----------------|----------------|
| BW | 31.916 | 32.167 | 32.443 | 30.730 | 30.958 | 31.221 | 31.545 | 31.691 | 31.617 | 31.274 |
| BY | 27.248 | 27.882 | 26.311 | 27.491 | 27.792 | 28.072 | 28.066 | 28.603 | 28.212 | 27.856 |
| BE | 8.363 | 8.125 | 8.218 | 8.007 | 8.101 | 8.705 | 8.941 | 9.311 | 9.199 | 9.070 |
| BB | 5.000 | 4.681 | 4.618 | 4.392 | 4.297 | 4.431 | 4.676 | 4.814 | 4.881 | 4.865 |
| HB | 1.840 | 1.888 | 1.922 | 1.865 | 1.849 | 1.875 | 1.846 | 1.862 | 1.859 | 1.862 |
| HH | 5.141 | 4.884 | 4.842 | 4.823 | 4.835 | 4.865 | 4.535 | 4.926 | 4.919 | 4.900 |
| HE | 13.880 | 14.985 | 15.697 | 15.957 | 15.967 | 15.501 | 15.203 | 15.003 | 14.532 | 14.334 |
| MV | 2.774 | 2.477 | 2.532 | 2.532 | 2.454 | 2.454 | 2.635 | 2.687 | 2.831 | 2.839 |
| NI | 21.143 | 21.274 | 20.588 | 20.648 | 20.811 | 20.788 | 20.958 | 21.002 | 18.761 | 18.232 |
| NW | 41.603 | 46.617 | 47.201 | 47.906 | 45.790 | 45.374 | 45.725 | 46.302 | 45.806 | 46.483 |
| RP | 9.220 | 9.394 | 9.481 | 9.507 | 9.522 | 9.664 | 9.636 | 9.732 | 9.751 | 9.673 |
| SL | 2.417 | 2.426 | 2.265 | 2.386 | 2.461 | 2.496 | 2.389 | 2.425 | 2.463 | 2.402 |
| SN | 8.412 | 8.317 | 8.199 | 8.280 | 8.573 | 8.534 | 8.474 | 8.686 | 8.628 | 8.566 |
| ST | 4.246 | 4.207 | 3.912 | 3.883 | 3.964 | 3.879 | 4.081 | 4.007 | 3.922 | 3.836 |
| SH | 5.650 | 5.752 | 5.779 | 5.894 | 6.760 | 7.112 | 7.164 | 6.768 | 6.697 | 6.631 |
| TH | 5.916 | 5.471 | 5.319 | 5.339 | 5.380 | 5.355 | 5.365 | 5.333 | 5.259 | 5.123 |
| BG | 194.769 | 200.548 | 199.327 | 199.640 | 199.514 | 200.325 | 201.239 | 203.152 | 199.337 | 197.946 |

Anmerkung: SL (2009), HH (2010), BY und NI (2011), BW, BE, BB und HB (2012), NW und HE [1,5] (2013), SH (2016): Doppelentlassjahrgang. MV (2012): Vorjahreswerte. Ab 2013: Werte für die beruflichen Schulen wurden errechnet.

A Schüler, Klassen, Lehrer und erteilte Unterrichtsstunden nach Schulstufen
1 Allgemeinbildende Schulen und berufliche Schulen
1.4 Sekundarstufe II
1.4c Erteilte Unterrichtsstunden

| Land | 2009 | 2010 | 2011 | 2012 | 2013 | 2014 | 2015 | 2016 | 2017 | 2018 |
|-----------|-----------|-----------|-----------|-----------|-----------|-----------|-----------|-----------|-----------|-----------|
| BW | 711.556 | 719.239 | 724.131 | 679.382 | 687.228 | 694.056 | 699.674 | 705.695 | 703.334 | 692.777 |
| BY | 614.170 | 622.623 | 576.066 | 578.480 | 578.452 | 583.761 | 583.880 | 595.501 | 588.942 | 581.792 |
| BE | 193.769 | 187.120 | 188.531 | 185.278 | 188.399 | 195.530 | 200.423 | 209.269 | 204.341 | 200.423 |
| BB | 111.640 | 100.902 | 98.811 | 92.079 | 91.455 | 93.957 | 94.558 | 97.838 | 99.034 | 98.097 |
| HB | 40.788 | 41.977 | 42.834 | 40.925 | 40.750 | 40.981 | 40.449 | 40.418 | 40.875 | 40.701 |
| HH | 105.181 | 97.086 | 98.225 | 98.091 | 97.662 | 98.499 | 99.076 | 97.932 | 97.668 | 94.980 |
| HE | 296.525 | 317.394 | 329.319 | 350.298 | 345.016 | 336.366 | 331.876 | 329.838 | 322.469 | 306.441 |
| MV | 68.370 | 62.807 | 61.591 | 61.273 | 60.380 | 60.432 | 62.967 | 64.877 | 65.903 | 65.866 |
| NI | 462.490 | 464.076 | 436.578 | 436.210 | 433.661 | 432.202 | 428.027 | 429.232 | 387.891 | 377.482 |
| NW | 922.641 | 1.013.523 | 1.029.053 | 1.040.120 | 988.367 | 983.135 | 993.881 | 982.584 | 999.347 | 1.001.216 |
| RP | 204.530 | 206.688 | 204.521 | 205.516 | 205.507 | 209.017 | 209.372 | 211.470 | 210.617 | 207.946 |
| SL | 53.686 | 53.517 | 54.495 | 54.671 | 55.884 | 54.572 | 52.796 | 53.886 | 53.861 | 53.612 |
| SN | 215.213 | 206.669 | 196.058 | 196.086 | 197.717 | 197.796 | 198.497 | 202.174 | 200.872 | 200.438 |
| ST | 89.408 | 83.564 | 81.809 | 81.512 | 81.181 | 80.080 | 84.832 | 83.155 | 81.120 | 80.418 |
| SH | 133.983 | 137.982 | 140.437 | 142.301 | 155.890 | 159.728 | 162.402 | 157.293 | 155.514 | 155.410 |
| TH | 119.497 | 110.610 | 103.452 | 101.605 | 101.496 | 101.987 | 100.928 | 100.521 | 99.419 | 97.558 |
| BG | 4.343.447 | 4.425.777 | 4.365.911 | 4.343.827 | 4.309.045 | 4.322.099 | 4.343.638 | 4.361.684 | 4.311.207 | 4.255.158 |

Anmerkung: SL (2009), HH (2010), BY und NI (2011), BW, BE, BB und HB (2012), NW und HE [1,5] (2013), SH (2016): Doppelentlassjahrgang. MV (ab 2012 (beruflich)): Werte wurden errechnet.

A Schüler, Klassen, Lehrer und erteilte Unterrichtsstunden nach Schulstufen
1 Allgemeinbildende Schulen und berufliche Schulen
1.4 Sekundarstufe II
1.4.1 Allgemeinbildende Schulen
1.4.1a Schüler

| Land | 2009 | 2010 | 2011 | 2012 | 2013 | 2014 | 2015 | 2016 | 2017 | 2018 |
|-----------|------------------|------------------|------------------|------------------|------------------|------------------|------------------|------------------|----------------|----------------|
| BW | 144.276 | 143.112 | 141.528 | 117.425 | 118.193 | 118.954 | 117.080 | 115.259 | 109.989 | 104.442 |
| BY | 154.272 | 156.108 | 125.492 | 127.784 | 128.725 | 130.067 | 129.594 | 126.929 | 120.325 | 116.041 |
| BE | 52.056 | 50.774 | 51.106 | 46.661 | 48.273 | 51.274 | 52.712 | 52.396 | 51.093 | 50.610 |
| BB | 30.708 | 27.443 | 27.518 | 25.840 | 27.118 | 29.911 | 31.138 | 31.789 | 30.912 | 30.659 |
| HB | 11.602 | 11.659 | 11.602 | 10.613 | 10.735 | 10.511 | 10.003 | 9.662 | 9.654 | 9.380 |
| HH | 30.837 | 26.902 | 28.205 | 29.966 | 31.470 | 32.199 | 32.068 | 31.392 | 31.319 | 31.056 |
| HE | 72.835 | 84.091 | 89.946 | 89.631 | 81.428 | 75.826 | 74.455 | 71.488 | 69.247 | 63.007 |
| MV | 12.429 | 12.029 | 12.712 | 13.941 | 14.989 | 15.854 | 16.548 | 17.137 | 17.277 | 16.979 |
| NI | 115.073 | 114.488 | 98.356 | 99.203 | 100.995 | 101.013 | 100.354 | 100.117 | 72.125 | 72.047 |
| NW | 259.125 | 321.644 | 325.516 | 325.038 | 284.334 | 280.992 | 276.830 | 271.310 | 267.457 | 263.990 |
| RP | 47.827 | 48.642 | 48.588 | 48.536 | 50.230 | 51.470 | 52.412 | 52.195 | 51.126 | 50.695 |
| SL | 11.127 | 10.934 | 11.581 | 11.979 | 11.995 | 11.873 | 11.678 | 11.517 | 11.304 | 11.558 |
| SN | 24.182 | 24.338 | 25.892 | 28.571 | 31.363 | 33.592 | 34.686 | 35.245 | 35.022 | 35.045 |
| ST | 14.984 | 14.747 | 15.210 | 16.151 | 17.541 | 18.619 | 19.108 | 19.223 | 19.583 | 19.137 |
| SH | 30.495 | 30.416 | 31.501 | 32.910 | 43.134 | 44.237 | 44.397 | 38.056 | 36.851 | 36.164 |
| TH | 16.022 | 14.973 | 15.686 | 17.151 | 18.782 | 19.635 | 19.886 | 19.963 | 19.931 | 19.781 |
| BG | 1.027.850 | 1.092.300 | 1.060.439 | 1.041.400 | 1.019.305 | 1.026.027 | 1.022.949 | 1.003.678 | 953.215 | 930.591 |

Anmerkung: SL (2009), HH (2010), BY und NI (2011), BW, BE, BB und HB (2012), NW und HE [1,5] (2013), SH (2016): Doppelentlassjahrgang.

A Schüler, Klassen, Lehrer und erteilte Unterrichtsstunden nach Schulstufen
1 Allgemeinbildende Schulen und berufliche Schulen
1.4 Sekundarstufe II
1.4.1 Allgemeinbildende Schulen
1.4.1b Lehrer

| Land | 2009 | 2010 | 2011 | 2012 | 2013 | 2014 | 2015 | 2016 | 2017 | 2018 |
|-----------|---------------|---------------|---------------|---------------|---------------|---------------|---------------|---------------|---------------|---------------|
| BW | 10.869 | 11.014 | 11.016 | 9.533 | 9.560 | 9.694 | 9.723 | 9.658 | 9.651 | 9.473 |
| BY | 11.493 | 11.896 | 10.170 | 10.922 | 11.111 | 11.124 | 11.073 | 10.894 | 10.386 | 10.194 |
| BE | 3.943 | 3.731 | 3.799 | 3.588 | 3.665 | 4.079 | 4.288 | 4.402 | 4.249 | 4.202 |
| BB | 2.506 | 2.315 | 2.342 | 2.181 | 2.234 | 2.420 | 2.616 | 2.691 | 2.687 | 2.674 |
| HB | 762 | 804 | 817 | 753 | 760 | 768 | 725 | 711 | 716 | 725 |
| HH | 2.373 | 2.190 | 2.245 | 2.272 | 2.433 | 2.520 | 2.164 | 2.560 | 2.552 | 2.574 |
| HE | 5.683 | 6.523 | 7.158 | 7.265 | 6.982 | 6.532 | 6.287 | 6.017 | 5.823 | 5.531 |
| MV | 889 | 863 | 910 | 910 | 970 | 1.076 | 1.235 | 1.311 | 1.355 | 1.378 |
| NI | 8.591 | 8.793 | 8.192 | 8.692 | 8.760 | 8.533 | 8.555 | 8.616 | 6.573 | 6.196 |
| NW | 17.610 | 22.368 | 22.905 | 23.772 | 21.884 | 21.706 | 22.289 | 22.383 | 21.634 | 22.220 |
| RP | 3.878 | 4.012 | 4.071 | 4.067 | 4.108 | 4.245 | 4.230 | 4.269 | 4.323 | 4.312 |
| SL | 974 | 945 | 957 | 998 | 1.058 | 1.036 | 938 | 955 | 981 | 972 |
| SN | 2.343 | 2.463 | 2.491 | 2.577 | 2.799 | 2.988 | 3.037 | 3.118 | 3.062 | 3.045 |
| ST | 1.405 | 1.422 | 1.365 | 1.395 | 1.469 | 1.523 | 1.681 | 1.671 | 1.653 | 1.618 |
| SH | 1.763 | 1.769 | 1.752 | 1.828 | 2.659 | 2.986 | 3.012 | 2.489 | 2.421 | 2.356 |
| TH | 1.717 | 1.556 | 1.585 | 1.674 | 1.784 | 1.877 | 1.964 | 2.005 | 1.999 | 1.974 |
| BG | 76.798 | 82.664 | 81.775 | 82.427 | 82.236 | 83.106 | 83.817 | 83.750 | 80.065 | 79.444 |

Anmerkung: SL (2009), HH (2010), BY und NI (2011), BW, BE, BB und HB (2012), NW und HE [1,5] (2013), SH (2016): Doppelentlassjahrgang. MV (2012): Vorjahreswerte.

A Schüler, Klassen, Lehrer und erteilte Unterrichtsstunden nach Schulstufen
1 Allgemeinbildende Schulen und berufliche Schulen
1.4 Sekundarstufe II
1.4.1 Allgemeinbildende Schulen
1.4.1c Erteilte Unterrichtsstunden

| Land | 2009 | 2010 | 2011 | 2012 | 2013 | 2014 | 2015 | 2016 | 2017 | 2018 |
|-----------|-----------|-----------|-----------|-----------|-----------|-----------|-----------|-----------|-----------|-----------|
| BW | 243.336 | 246.735 | 245.705 | 208.760 | 211.863 | 214.667 | 213.652 | 214.262 | 213.856 | 210.163 |
| BY | 251.451 | 258.703 | 214.281 | 219.743 | 221.932 | 224.531 | 223.975 | 220.964 | 212.449 | 208.053 |
| BE | 89.365 | 84.051 | 85.797 | 82.106 | 84.620 | 90.278 | 94.856 | 97.108 | 92.853 | 91.361 |
| BB | 55.720 | 50.049 | 50.582 | 46.197 | 47.702 | 51.763 | 53.504 | 54.659 | 54.878 | 54.410 |
| HB | 16.906 | 18.054 | 18.346 | 16.762 | 17.010 | 16.964 | 16.070 | 15.474 | 15.923 | 16.038 |
| HH | 45.957 | 40.625 | 43.526 | 45.439 | 47.579 | 49.843 | 49.562 | 47.814 | 48.666 | 48.969 |
| HE | 109.216 | 127.770 | 139.677 | 160.118 | 150.955 | 142.082 | 136.715 | 131.700 | 127.944 | 117.813 |
| MV | 22.717 | 21.971 | 23.375 | 25.716 | 25.391 | 27.836 | 29.787 | 31.167 | 32.030 | 31.983 |
| NI | 179.688 | 183.214 | 162.795 | 168.770 | 169.952 | 173.493 | 168.614 | 169.920 | 130.068 | 123.218 |
| NW | 383.453 | 474.291 | 491.726 | 508.081 | 463.169 | 459.243 | 472.012 | 458.607 | 467.523 | 467.791 |
| RP | 88.094 | 89.959 | 90.729 | 90.996 | 92.169 | 95.424 | 95.598 | 95.790 | 96.849 | 96.997 |
| SL | 20.972 | 20.307 | 21.268 | 21.756 | 22.696 | 22.178 | 20.219 | 20.150 | 21.010 | 20.844 |
| SN | 51.667 | 51.954 | 53.736 | 58.707 | 63.492 | 67.948 | 69.586 | 71.049 | 69.329 | 69.109 |
| ST | 28.175 | 27.729 | 28.497 | 29.512 | 31.077 | 31.881 | 34.854 | 33.849 | 33.595 | 33.390 |
| SH | 47.198 | 48.483 | 50.017 | 51.150 | 64.013 | 67.174 | 68.631 | 60.926 | 59.981 | 59.968 |
| TH | 33.428 | 31.058 | 31.534 | 33.000 | 34.913 | 36.205 | 36.513 | 37.066 | 36.958 | 36.890 |
| BG | 1.667.343 | 1.774.953 | 1.751.591 | 1.766.813 | 1.748.533 | 1.771.510 | 1.784.148 | 1.760.504 | 1.713.912 | 1.686.998 |

Anmerkung: SL (2009), HH (2010), BY und NI (2011), BW, BE, BB und HB (2012), NW und HE [1,5] (2013), SH (2016): Doppelentlassjahrgang. MV (2012): Werte wurden errechnet.

A Schüler, Klassen, Lehrer und erteilte Unterrichtsstunden nach Schulstufen
1 Allgemeinbildende Schulen und berufliche Schulen
1.4 Sekundarstufe II
1.4.2 Berufliche Schulen
1.4.2a Schüler

| Land | 2009 | 2010 | 2011 | 2012 | 2013 | 2014 | 2015 | 2016 | 2017 | 2018 |
|-----------|------------------|------------------|------------------|------------------|------------------|------------------|------------------|------------------|------------------|------------------|
| BW | 420.704 | 415.166 | 409.021 | 404.006 | 406.312 | 405.848 | 406.824 | 410.572 | 404.816 | 397.765 |
| BY | 398.586 | 389.577 | 381.081 | 375.834 | 373.596 | 371.747 | 374.278 | 384.750 | 382.683 | 374.498 |
| BE | 94.952 | 92.885 | 90.968 | 89.228 | 88.082 | 86.926 | 86.824 | 88.653 | 88.456 | 87.304 |
| BB | 63.696 | 55.831 | 49.846 | 46.328 | 44.048 | 42.944 | 43.225 | 44.688 | 44.634 | 43.596 |
| HB | 27.508 | 27.149 | 26.843 | 26.183 | 25.624 | 25.101 | 25.285 | 25.747 | 25.350 | 24.762 |
| HH | 61.149 | 60.302 | 58.226 | 57.066 | 54.612 | 53.494 | 53.500 | 53.372 | 52.775 | 52.428 |
| HE | 194.965 | 192.804 | 191.081 | 190.898 | 189.921 | 188.789 | 186.681 | 187.694 | 184.045 | 179.853 |
| MV | 51.546 | 44.454 | 39.509 | 35.762 | 33.738 | 32.535 | 32.545 | 32.928 | 33.226 | 33.761 |
| NI | 285.506 | 282.742 | 280.678 | 277.999 | 275.113 | 272.922 | 270.958 | 271.774 | 266.884 | 262.429 |
| NW | 622.692 | 613.288 | 599.422 | 587.756 | 585.243 | 576.581 | 569.396 | 566.398 | 562.103 | 553.247 |
| RP | 132.420 | 129.098 | 127.094 | 125.317 | 123.859 | 123.160 | 122.215 | 121.494 | 120.073 | 117.728 |
| SL | 38.780 | 37.441 | 36.588 | 35.324 | 34.565 | 33.975 | 33.437 | 32.872 | 32.104 | 30.650 |
| SN | 137.205 | 123.727 | 112.666 | 105.106 | 100.517 | 99.499 | 99.389 | 101.022 | 102.242 | 102.965 |
| ST | 68.094 | 60.355 | 54.371 | 50.774 | 48.578 | 47.540 | 46.976 | 47.682 | 47.184 | 46.671 |
| SH | 98.396 | 97.868 | 96.657 | 95.834 | 94.744 | 93.624 | 94.730 | 95.511 | 94.330 | 92.442 |
| TH | 72.604 | 65.331 | 58.440 | 53.983 | 52.165 | 51.318 | 50.352 | 50.056 | 49.421 | 49.305 |
| BG | 2.768.803 | 2.688.018 | 2.612.491 | 2.557.398 | 2.530.717 | 2.506.003 | 2.496.615 | 2.515.213 | 2.490.326 | 2.449.404 |

A Schüler, Klassen, Lehrer und erteilte Unterrichtsstunden nach Schulstufen
1 Allgemeinbildende Schulen und berufliche Schulen
1.4 Sekundarstufe II
1.4.2 Berufliche Schulen
1.4.2b Lehrer

| Land | 2009 | 2010 | 2011 | 2012 | 2013 | 2014 | 2015 | 2016 | 2017 | 2018 |
|-----------|----------------|----------------|----------------|----------------|----------------|----------------|----------------|----------------|----------------|----------------|
| BW | 21.047 | 21.153 | 21.427 | 21.197 | 21.398 | 21.527 | 21.821 | 22.034 | 21.966 | 21.801 |
| BY | 15.755 | 15.986 | 16.141 | 16.569 | 16.681 | 16.948 | 16.993 | 17.709 | 17.826 | 17.662 |
| BE | 4.420 | 4.394 | 4.419 | 4.419 | 4.436 | 4.626 | 4.653 | 4.909 | 4.950 | 4.868 |
| BB | 2.494 | 2.366 | 2.276 | 2.211 | 2.063 | 2.011 | 2.060 | 2.123 | 2.194 | 2.191 |
| HB | 1.078 | 1.084 | 1.105 | 1.112 | 1.089 | 1.107 | 1.121 | 1.151 | 1.143 | 1.137 |
| HH | 2.768 | 2.694 | 2.597 | 2.551 | 2.402 | 2.345 | 2.371 | 2.366 | 2.367 | 2.326 |
| HE | 8.197 | 8.462 | 8.539 | 8.692 | 8.985 | 8.969 | 8.916 | 8.986 | 8.709 | 8.803 |
| MV | 1.885 | 1.614 | 1.622 | 1.622 | 1.484 | 1.378 | 1.400 | 1.376 | 1.476 | 1.461 |
| NI | 12.552 | 12.481 | 12.396 | 11.956 | 12.051 | 12.255 | 12.403 | 12.386 | 12.188 | 12.036 |
| NW | 23.993 | 24.249 | 24.296 | 24.134 | 23.906 | 23.668 | 23.436 | 23.919 | 24.172 | 24.263 |
| RP | 5.342 | 5.382 | 5.410 | 5.440 | 5.414 | 5.419 | 5.406 | 5.463 | 5.428 | 5.361 |
| SL | 1.443 | 1.481 | 1.308 | 1.388 | 1.403 | 1.460 | 1.451 | 1.470 | 1.482 | 1.430 |
| SN | 6.069 | 5.854 | 5.708 | 5.703 | 5.774 | 5.546 | 5.437 | 5.568 | 5.566 | 5.521 |
| ST | 2.841 | 2.785 | 2.547 | 2.488 | 2.495 | 2.356 | 2.400 | 2.336 | 2.269 | 2.218 |
| SH | 3.887 | 3.983 | 4.027 | 4.066 | 4.101 | 4.126 | 4.152 | 4.279 | 4.276 | 4.275 |
| TH | 4.199 | 3.915 | 3.734 | 3.665 | 3.596 | 3.478 | 3.401 | 3.328 | 3.260 | 3.149 |
| BG | 117.970 | 117.883 | 117.552 | 117.213 | 117.278 | 117.219 | 117.422 | 119.402 | 119.272 | 118.501 |

Anmerkung: MV (2012): Vorjahreswerte. 2013-2015: Werte wurden errechnet.

A Schüler, Klassen, Lehrer und erteilte Unterrichtsstunden nach Schulstufen
1 Allgemeinbildende Schulen und berufliche Schulen
1.4 Sekundarstufe II
1.4.2 Berufliche Schulen
1.4.2c Erteilte Unterrichtsstunden

| Land | 2009 | 2010 | 2011 | 2012 | 2013 | 2014 | 2015 | 2016 | 2017 | 2018 |
|-----------|-----------|-----------|-----------|-----------|-----------|-----------|-----------|-----------|-----------|-----------|
| BW | 468.220 | 472.504 | 478.426 | 470.622 | 475.365 | 479.389 | 486.022 | 491.433 | 489.478 | 482.614 |
| BY | 362.719 | 363.920 | 361.785 | 358.737 | 356.520 | 359.230 | 359.905 | 374.537 | 376.493 | 373.739 |
| BE | 104.404 | 103.069 | 102.734 | 103.172 | 103.779 | 105.252 | 105.567 | 112.161 | 111.488 | 109.062 |
| BB | 55.920 | 50.853 | 48.229 | 45.882 | 43.753 | 42.194 | 41.054 | 43.179 | 44.157 | 43.687 |
| HB | 23.882 | 23.923 | 24.488 | 24.163 | 23.740 | 24.017 | 24.379 | 24.945 | 24.953 | 24.663 |
| HH | 59.224 | 56.461 | 54.699 | 52.652 | 50.083 | 48.656 | 49.514 | 50.118 | 49.002 | 46.011 |
| HE | 187.309 | 189.624 | 189.642 | 190.180 | 194.061 | 194.284 | 195.161 | 198.138 | 194.525 | 188.628 |
| MV | 45.653 | 40.836 | 38.216 | 35.557 | 34.989 | 32.596 | 33.180 | 33.710 | 33.872 | 33.883 |
| NI | 282.802 | 280.862 | 273.783 | 267.440 | 263.709 | 258.709 | 259.413 | 259.312 | 257.823 | 254.264 |
| NW | 539.188 | 539.232 | 537.327 | 532.039 | 525.198 | 523.892 | 521.869 | 523.977 | 531.824 | 533.425 |
| RP | 116.436 | 116.729 | 113.792 | 114.520 | 113.338 | 113.593 | 113.774 | 115.680 | 113.768 | 110.949 |
| SL | 32.714 | 33.210 | 33.227 | 32.915 | 33.188 | 32.394 | 32.577 | 33.736 | 32.851 | 32.768 |
| SN | 163.546 | 154.715 | 142.322 | 137.379 | 134.225 | 129.848 | 128.911 | 131.125 | 131.543 | 131.329 |
| ST | 61.233 | 55.835 | 53.312 | 52.000 | 50.104 | 48.199 | 49.978 | 49.306 | 47.525 | 47.028 |
| SH | 86.785 | 89.499 | 90.420 | 91.151 | 91.877 | 92.554 | 93.771 | 96.367 | 95.532 | 95.442 |
| TH | 86.069 | 79.552 | 71.918 | 68.605 | 66.583 | 65.782 | 64.415 | 63.455 | 62.461 | 60.668 |
| BG | 2.676.104 | 2.650.824 | 2.614.320 | 2.577.014 | 2.560.512 | 2.550.589 | 2.559.490 | 2.601.180 | 2.597.295 | 2.568.160 |

Anmerkung: MV (2012 bis 2015): Werte wurden errechnet.

A Schüler, Klassen, Lehrer und erteilte Unterrichtsstunden nach Schulstufen
1 Allgemeinbildende Schulen und berufliche Schulen
1.4 Sekundarstufe II
1.4.2 Berufliche Schulen
1.4.2V Berufliche Schulen in Vollzeitform
1.4.2Va Schüler

| Land | 2009 | 2010 | 2011 | 2012 | 2013 | 2014 | 2015 | 2016 | 2017 | 2018 |
|-----------|----------------|----------------|----------------|----------------|----------------|----------------|----------------|----------------|----------------|----------------|
| BW | 179.190 | 179.595 | 177.772 | 173.611 | 177.211 | 178.923 | 181.866 | 185.322 | 178.912 | 169.681 |
| BY | 89.594 | 91.105 | 90.018 | 88.026 | 87.755 | 89.512 | 94.580 | 103.470 | 102.102 | 94.320 |
| BE | 34.538 | 34.495 | 34.244 | 34.189 | 34.353 | 35.041 | 36.143 | 37.938 | 36.773 | 34.312 |
| BB | 15.071 | 13.468 | 12.737 | 12.944 | 13.278 | 13.554 | 14.066 | 15.657 | 15.677 | 14.685 |
| HB | 7.732 | 7.658 | 7.715 | 7.277 | 7.280 | 7.282 | 7.607 | 8.040 | 7.591 | 6.855 |
| HH | 19.985 | 19.262 | 18.405 | 17.514 | 15.920 | 15.114 | 15.152 | 15.037 | 14.472 | 13.537 |
| HE | 72.685 | 73.705 | 73.640 | 74.114 | 75.157 | 76.470 | 76.217 | 79.010 | 75.828 | 70.446 |
| MV | 14.646 | 13.047 | 12.218 | 11.797 | 11.236 | 10.922 | 11.357 | 12.054 | 12.218 | 12.453 |
| NI | 112.663 | 110.899 | 107.618 | 105.500 | 104.861 | 105.580 | 105.987 | 107.473 | 104.573 | 99.617 |
| NW | 203.136 | 202.321 | 198.914 | 195.241 | 198.929 | 201.199 | 208.473 | 212.121 | 210.575 | 202.160 |
| RP | 43.338 | 42.514 | 42.476 | 42.676 | 43.422 | 44.537 | 44.851 | 45.476 | 44.307 | 42.501 |
| SL | 16.092 | 15.437 | 14.875 | 14.258 | 13.946 | 14.252 | 14.194 | 14.153 | 13.978 | 13.134 |
| SN | 56.091 | 51.835 | 48.881 | 46.653 | 45.148 | 45.598 | 45.427 | 46.626 | 47.013 | 46.394 |
| ST | 22.775 | 20.133 | 18.305 | 17.683 | 17.471 | 17.676 | 18.045 | 19.000 | 18.925 | 18.300 |
| SH | 31.856 | 32.426 | 32.613 | 32.747 | 33.185 | 33.557 | 34.405 | 34.143 | 34.193 | 33.263 |
| TH | 28.283 | 26.146 | 24.386 | 22.409 | 22.174 | 22.124 | 22.175 | 22.395 | 21.928 | 21.544 |
| BG | 947.675 | 934.046 | 914.817 | 896.639 | 901.326 | 911.341 | 930.545 | 957.915 | 939.065 | 893.202 |

A Schüler, Klassen, Lehrer und erteilte Unterrichtsstunden nach Schulstufen
1 Allgemeinbildende Schulen und berufliche Schulen
1.4 Sekundarstufe II
1.4.2 Berufliche Schulen
1.4.2V Berufliche Schulen in Vollzeitform
1.4.2Vb Lehrer

| Land | 2009 | 2010 | 2011 | 2012 | 2013 | 2014 | 2015 | 2016 | 2017 | 2018 |
|-----------|---------------|---------------|---------------|---------------|---------------|---------------|---------------|---------------|---------------|---------------|
| BW | 13.975 | 14.116 | 14.341 | 14.066 | 14.213 | 14.436 | 14.761 | 14.879 | 14.771 | 14.459 |
| BY | 7.488 | 7.795 | 7.929 | 8.165 | 8.255 | 8.496 | 8.671 | 8.708 | 9.355 | 8.998 |
| BE | 2.579 | 2.601 | 2.644 | 2.699 | 2.768 | 2.889 | 2.963 | 3.213 | 3.192 | 3.074 |
| BB | 976 | 933 | 915 | 929 | 880 | 872 | 929 | 1.033 | 1.111 | 1.075 |
| HB | 532 | 540 | 536 | 556 | 553 | 563 | 587 | 618 | 613 | 595 |
| HH | 1.484 | 1.418 | 1.393 | 1.349 | 1.222 | 1.171 | 1.231 | 1.241 | 1.162 | 1.064 |
| HE | 4.804 | 5.094 | 5.165 | 5.299 | 5.448 | 5.497 | 5.521 | 5.629 | 5.428 | 5.367 |
| MV | 901 | 760 | 828 | 828 | 779 | 743 | 779 | 761 | 878 | 851 |
| NI | 8.294 | 8.160 | 8.131 | 7.716 | 7.731 | 7.890 | 7.998 | 7.996 | 7.817 | 7.614 |
| NW | 13.824 | 14.073 | 14.145 | 14.005 | 13.936 | 13.932 | 14.226 | 14.753 | 14.412 | 14.400 |
| RP | 3.109 | 3.151 | 3.155 | 3.213 | 3.203 | 3.269 | 3.295 | 3.394 | 3.344 | 3.270 |
| SL | 875 | 870 | 775 | 813 | 829 | 854 | 859 | 893 | 898 | 861 |
| SN | 3.667 | 3.592 | 3.659 | 3.603 | 3.623 | 3.468 | 3.439 | 3.521 | 3.531 | 3.460 |
| ST | 1.695 | 1.557 | 1.407 | 1.419 | 1.446 | 1.381 | 1.433 | 1.419 | 1.392 | 1.343 |
| SH | 2.020 | 2.080 | 2.120 | 2.118 | 2.160 | 2.200 | 2.219 | 2.208 | 2.252 | 2.240 |
| TH | 2.545 | 2.415 | 2.304 | 2.197 | 2.177 | 2.139 | 2.145 | 2.127 | 2.092 | 2.001 |
| BG | 68.769 | 69.155 | 69.447 | 68.975 | 69.223 | 69.800 | 71.056 | 72.393 | 72.248 | 70.672 |

Anmerkung: MV (2012): Vorjahreswerte. 2013 bis 2015: Werte wurden errechnet.

A Schüler, Klassen, Lehrer und erteilte Unterrichtsstunden nach Schulstufen
1 Allgemeinbildende Schulen und berufliche Schulen
1.4 Sekundarstufe II
1.4.2 Berufliche Schulen
1.4.2V Berufliche Schulen in Vollzeitform
1.4.2Vc Erteilte Unterrichtsstunden

| Land | 2009 | 2010 | 2011 | 2012 | 2013 | 2014 | 2015 | 2016 | 2017 | 2018 |
|-----------|-----------|-----------|-----------|-----------|-----------|-----------|-----------|-----------|-----------|-----------|
| BW | 310.900 | 315.338 | 320.223 | 312.291 | 315.730 | 328.669 | 328.770 | 331.865 | 329.147 | 320.085 |
| BY | 173.029 | 178.846 | 179.689 | 178.790 | 178.584 | 182.199 | 185.717 | 186.289 | 199.285 | 192.307 |
| BE | 61.231 | 61.344 | 61.823 | 63.529 | 65.050 | 66.204 | 67.640 | 73.488 | 71.514 | 67.847 |
| BB | 21.312 | 19.383 | 18.819 | 18.716 | 18.477 | 18.144 | 18.454 | 20.899 | 21.935 | 21.044 |
| HB | 12.231 | 12.385 | 12.419 | 12.734 | 12.634 | 12.803 | 13.345 | 13.927 | 14.010 | 13.433 |
| HH | 31.382 | 29.406 | 30.155 | 27.969 | 25.687 | 24.447 | 24.975 | 25.514 | 24.188 | 19.283 |
| HE | 112.382 | 115.370 | 113.782 | 115.714 | 117.902 | 118.773 | 121.070 | 124.381 | 121.505 | 115.360 |
| MV | 23.609 | 21.743 | 21.120 | 20.152 | 19.896 | 18.966 | 19.887 | 19.567 | 20.269 | 19.914 |
| NI | 190.141 | 186.858 | 179.314 | 173.551 | 172.498 | 167.343 | 168.221 | 168.199 | 166.767 | 161.917 |
| NW | 310.738 | 312.987 | 313.009 | 309.070 | 306.555 | 308.691 | 316.775 | 323.173 | 317.084 | 316.583 |
| RP | 67.772 | 68.343 | 66.340 | 67.630 | 67.041 | 68.529 | 69.354 | 71.882 | 70.086 | 67.686 |
| SL | 21.013 | 19.451 | 19.660 | 19.231 | 19.557 | 18.886 | 19.247 | 20.460 | 19.836 | 19.679 |
| SN | 98.825 | 94.931 | 91.198 | 86.795 | 84.243 | 81.207 | 81.544 | 82.894 | 83.457 | 82.322 |
| ST | 36.161 | 31.993 | 29.868 | 29.842 | 29.209 | 28.757 | 30.169 | 30.243 | 29.322 | 28.762 |
| SH | 47.708 | 49.510 | 50.405 | 50.618 | 51.290 | 52.007 | 52.905 | 52.761 | 53.314 | 53.607 |
| TH | 52.402 | 49.501 | 44.928 | 41.931 | 41.301 | 41.311 | 41.204 | 41.064 | 40.610 | 39.180 |
| BG | 1.570.836 | 1.567.389 | 1.552.751 | 1.528.563 | 1.525.654 | 1.536.936 | 1.559.277 | 1.586.605 | 1.582.328 | 1.539.010 |

Anmerkung: MV (2012 bis 2015): Werte wurden errechnet.

A Schüler, Klassen, Lehrer und erteilte Unterrichtsstunden nach Schulstufen
1 Allgemeinbildende Schulen und berufliche Schulen
1.4 Sekundarstufe II
1.4.2 Berufliche Schulen
1.4.2T Berufliche Schulen in Teilzeitform
1.4.2Ta Schüler

| Land | 2009 | 2010 | 2011 | 2012 | 2013 | 2014 | 2015 | 2016 | 2017 | 2018 |
|-----------|------------------|------------------|------------------|------------------|------------------|------------------|------------------|------------------|------------------|------------------|
| BW | 241.514 | 235.571 | 231.249 | 230.395 | 229.101 | 226.925 | 224.958 | 225.250 | 225.904 | 228.084 |
| BY | 308.992 | 298.472 | 291.063 | 287.808 | 285.841 | 282.235 | 279.698 | 281.280 | 280.581 | 280.178 |
| BE | 60.414 | 58.390 | 56.724 | 55.039 | 53.729 | 51.885 | 50.681 | 50.715 | 51.683 | 52.992 |
| BB | 48.625 | 42.363 | 37.109 | 33.384 | 30.770 | 29.390 | 29.159 | 29.031 | 28.957 | 28.911 |
| HB | 19.776 | 19.491 | 19.128 | 18.906 | 18.344 | 17.819 | 17.678 | 17.707 | 17.759 | 17.907 |
| HH | 41.164 | 41.040 | 39.821 | 39.552 | 38.692 | 38.380 | 38.348 | 38.335 | 38.303 | 38.891 |
| HE | 122.280 | 119.099 | 117.441 | 116.784 | 114.764 | 112.319 | 110.464 | 108.684 | 108.217 | 109.407 |
| MV | 36.900 | 31.407 | 27.291 | 23.965 | 22.502 | 21.613 | 21.188 | 20.874 | 21.008 | 21.308 |
| NI | 172.843 | 171.843 | 173.060 | 172.499 | 170.252 | 167.342 | 164.971 | 164.301 | 162.311 | 162.812 |
| NW | 419.556 | 410.967 | 400.508 | 392.515 | 386.314 | 375.382 | 360.923 | 354.277 | 351.528 | 351.087 |
| RP | 89.082 | 86.584 | 84.618 | 82.641 | 80.437 | 78.623 | 77.364 | 76.018 | 75.766 | 75.227 |
| SL | 22.688 | 22.004 | 21.713 | 21.066 | 20.619 | 19.723 | 19.243 | 18.719 | 18.126 | 17.516 |
| SN | 81.114 | 71.892 | 63.785 | 58.453 | 55.369 | 53.901 | 53.962 | 54.396 | 55.229 | 56.571 |
| ST | 45.319 | 40.222 | 36.066 | 33.091 | 31.107 | 29.864 | 28.931 | 28.682 | 28.259 | 28.371 |
| SH | 66.540 | 65.442 | 64.044 | 63.087 | 61.559 | 60.067 | 60.325 | 61.368 | 60.137 | 59.179 |
| TH | 44.321 | 39.185 | 34.054 | 31.574 | 29.991 | 29.194 | 28.177 | 27.661 | 27.493 | 27.761 |
| BG | 1.821.128 | 1.753.972 | 1.697.674 | 1.660.759 | 1.629.391 | 1.594.662 | 1.566.070 | 1.557.298 | 1.551.261 | 1.556.202 |

A Schüler, Klassen, Lehrer und erteilte Unterrichtsstunden nach Schulstufen
1 Allgemeinbildende Schulen und berufliche Schulen
1.4 Sekundarstufe II
1.4.2 Berufliche Schulen
1.4.2T Berufliche Schulen in Teilzeitform
1.4.2Tb Lehrer

| Land | 2009 | 2010 | 2011 | 2012 | 2013 | 2014 | 2015 | 2016 | 2017 | 2018 |
|-----------|---------------|---------------|---------------|---------------|---------------|---------------|---------------|---------------|---------------|---------------|
| BW | 7.072 | 7.037 | 7.086 | 7.131 | 7.185 | 7.091 | 7.060 | 7.154 | 7.195 | 7.342 |
| BY | 8.267 | 8.191 | 8.212 | 8.404 | 8.426 | 8.452 | 8.322 | 9.001 | 8.471 | 8.664 |
| BE | 1.841 | 1.793 | 1.775 | 1.720 | 1.668 | 1.737 | 1.690 | 1.696 | 1.758 | 1.794 |
| BB | 1.518 | 1.433 | 1.361 | 1.282 | 1.183 | 1.139 | 1.131 | 1.090 | 1.083 | 1.116 |
| HB | 546 | 544 | 569 | 556 | 536 | 544 | 534 | 533 | 530 | 542 |
| HH | 1.284 | 1.276 | 1.204 | 1.202 | 1.180 | 1.174 | 1.140 | 1.125 | 1.205 | 1.262 |
| HE | 3.393 | 3.368 | 3.374 | 3.393 | 3.537 | 3.472 | 3.395 | 3.357 | 3.281 | 3.436 |
| MV | 984 | 854 | 794 | 794 | 705 | 635 | 621 | 615 | 598 | 610 |
| NI | 4.258 | 4.321 | 4.265 | 4.240 | 4.320 | 4.365 | 4.405 | 4.390 | 4.371 | 4.422 |
| NW | 10.169 | 10.176 | 10.151 | 10.129 | 9.970 | 9.736 | 9.210 | 9.166 | 9.760 | 9.863 |
| RP | 2.233 | 2.231 | 2.255 | 2.227 | 2.211 | 2.150 | 2.111 | 2.069 | 2.084 | 2.091 |
| SL | 568 | 611 | 533 | 575 | 574 | 606 | 592 | 577 | 584 | 569 |
| SN | 2.402 | 2.262 | 2.049 | 2.100 | 2.151 | 2.078 | 1.998 | 2.047 | 2.035 | 2.061 |
| ST | 1.146 | 1.228 | 1.140 | 1.069 | 1.049 | 975 | 967 | 917 | 877 | 875 |
| SH | 1.867 | 1.903 | 1.907 | 1.948 | 1.941 | 1.926 | 1.933 | 2.071 | 2.024 | 2.035 |
| TH | 1.654 | 1.500 | 1.430 | 1.468 | 1.419 | 1.339 | 1.256 | 1.201 | 1.168 | 1.148 |
| BG | 49.202 | 48.728 | 48.105 | 48.238 | 48.055 | 47.419 | 46.365 | 47.010 | 47.024 | 47.829 |

Anmerkung: MV (2012): Vorjahreswerte. 2013 bis 2015: Werte wurden errechnet.

A Schüler, Klassen, Lehrer und erteilte Unterrichtsstunden nach Schulstufen
1 Allgemeinbildende Schulen und berufliche Schulen
1.4 Sekundarstufe II
1.4.2 Berufliche Schulen
1.4.2T Berufliche Schulen in Teilzeitform
1.4.2Tc Erteilte Unterrichtsstunden

| Land | 2009 | 2010 | 2011 | 2012 | 2013 | 2014 | 2015 | 2016 | 2017 | 2018 |
|-----------|-----------|-----------|-----------|-----------|-----------|-----------|-----------|-----------|-----------|-----------|
| BW | 157.320 | 157.166 | 158.203 | 158.331 | 159.635 | 150.720 | 157.252 | 159.568 | 160.331 | 162.529 |
| BY | 189.690 | 185.074 | 182.096 | 179.947 | 177.936 | 177.031 | 174.188 | 188.248 | 177.208 | 181.432 |
| BE | 43.173 | 41.725 | 40.911 | 39.643 | 38.729 | 39.048 | 37.927 | 38.673 | 39.974 | 41.215 |
| BB | 34.608 | 31.470 | 29.410 | 27.166 | 25.276 | 24.050 | 22.600 | 22.281 | 22.221 | 22.644 |
| HB | 11.651 | 11.538 | 12.069 | 11.429 | 11.106 | 11.214 | 11.034 | 11.018 | 10.943 | 11.230 |
| HH | 27.842 | 27.055 | 24.544 | 24.683 | 24.396 | 24.209 | 24.539 | 24.604 | 24.814 | 26.728 |
| HE | 74.927 | 74.254 | 75.860 | 74.466 | 76.159 | 75.511 | 74.091 | 73.757 | 73.020 | 73.268 |
| MV | 22.044 | 19.093 | 17.096 | 15.405 | 15.093 | 13.630 | 13.293 | 14.143 | 13.604 | 13.969 |
| NI | 92.661 | 94.004 | 94.470 | 93.889 | 91.211 | 91.366 | 91.192 | 91.113 | 91.056 | 92.347 |
| NW | 228.450 | 226.245 | 224.318 | 222.969 | 218.643 | 215.201 | 205.094 | 200.804 | 214.740 | 216.842 |
| RP | 48.664 | 48.386 | 47.452 | 46.890 | 46.297 | 45.064 | 44.420 | 43.798 | 43.682 | 43.263 |
| SL | 11.701 | 13.759 | 13.567 | 13.684 | 13.631 | 13.508 | 13.330 | 13.276 | 13.015 | 13.089 |
| SN | 64.721 | 59.784 | 51.124 | 50.584 | 49.982 | 48.641 | 47.367 | 48.231 | 48.086 | 49.007 |
| ST | 25.072 | 23.842 | 23.444 | 22.158 | 20.895 | 19.442 | 19.809 | 19.063 | 18.203 | 18.266 |
| SH | 39.077 | 39.989 | 40.015 | 40.533 | 40.587 | 40.547 | 40.866 | 43.607 | 42.219 | 41.835 |
| TH | 33.667 | 30.051 | 26.990 | 26.674 | 25.282 | 24.471 | 23.211 | 22.391 | 21.851 | 21.488 |
| BG | 1.105.268 | 1.083.435 | 1.061.569 | 1.048.451 | 1.034.858 | 1.013.653 | 1.000.213 | 1.014.575 | 1.014.967 | 1.029.151 |

Anmerkung: MV (2012 bis 2015): Werte wurden errechnet.

A Schüler, Klassen, Lehrer und erteilte Unterrichtsstunden nach Schulstufen
1 Allgemeinbildende Schulen und berufliche Schulen
1.5 Förderschulen
1.5a Schüler

| Land | 2009 | 2010 | 2011 | 2012 | 2013 | 2014 | 2015 | 2016 | 2017 | 2018 |
|-----------|----------------|----------------|----------------|----------------|----------------|----------------|----------------|----------------|----------------|----------------|
| BW | 53.776 | 53.175 | 52.822 | 52.475 | 52.176 | 52.492 | 49.175 | 49.339 | 49.659 | 50.559 |
| BY | 58.573 | 57.326 | 55.973 | 55.242 | 54.373 | 54.235 | 54.079 | 54.479 | 55.283 | 56.237 |
| BE | 12.003 | 11.458 | 10.883 | 10.265 | 9.435 | 8.993 | 8.507 | 8.199 | 8.151 | 8.167 |
| BB | 10.009 | 9.794 | 9.633 | 9.387 | 9.084 | 8.767 | 8.594 | 8.587 | 8.728 | 8.839 |
| HB | 2.644 | 2.468 | 1.545 | 1.228 | 1.000 | 796 | 611 | 685 | 657 | 632 |
| HH | 7.041 | 6.650 | 6.152 | 5.533 | 5.230 | 4.957 | 4.755 | 4.649 | 4.512 | 4.441 |
| HE | 25.894 | 25.259 | 24.912 | 24.696 | 24.419 | 24.015 | 23.254 | 22.392 | 21.653 | 21.398 |
| MV | 10.193 | 9.699 | 9.065 | 8.655 | 8.247 | 8.503 | 8.232 | 8.171 | 8.071 | 8.110 |
| NI | 36.437 | 35.541 | 34.416 | 33.294 | 31.304 | 29.257 | 26.968 | 25.317 | 24.333 | 24.130 |
| NW | 100.920 | 98.483 | 94.805 | 90.211 | 86.177 | 82.273 | 78.419 | 77.238 | 77.166 | 78.215 |
| RP | 15.545 | 15.099 | 14.823 | 14.777 | 14.626 | 14.614 | 14.578 | 14.547 | 14.660 | 14.947 |
| SL | 3.828 | 3.787 | 3.738 | 3.714 | 3.581 | 3.525 | 3.498 | 3.359 | 3.314 | 3.383 |
| SN | 18.821 | 19.044 | 18.938 | 18.948 | 18.551 | 18.707 | 18.745 | 18.678 | 18.919 | 19.057 |
| ST | 13.184 | 12.888 | 12.111 | 11.663 | 11.146 | 10.619 | 10.401 | 10.148 | 10.451 | 10.806 |
| SH | 8.636 | 8.079 | 7.522 | 6.981 | 6.395 | 5.932 | 5.640 | 5.443 | 5.363 | 5.514 |
| TH | 10.288 | 9.172 | 8.381 | 8.070 | 7.599 | 7.309 | 7.062 | 6.754 | 6.560 | 6.557 |
| BG | 387.792 | 377.922 | 365.719 | 355.139 | 343.343 | 334.994 | 322.518 | 317.985 | 317.480 | 320.992 |

A Schüler, Klassen, Lehrer und erteilte Unterrichtsstunden nach Schulstufen
1 Allgemeinbildende Schulen und berufliche Schulen
1.5 Förderschulen
1.5b Klassen

| Land | 2009 | 2010 | 2011 | 2012 | 2013 | 2014 | 2015 | 2016 | 2017 | 2018 |
|-----------|---------------|---------------|---------------|---------------|---------------|---------------|---------------|---------------|---------------|---------------|
| BW | 6.351 | 6.330 | 6.362 | 6.353 | 6.233 | 6.232 | 5.959 | 5.915 | 5.893 | 5.940 |
| BY | 5.255 | 5.211 | 5.136 | 5.097 | 5.076 | 5.079 | 5.072 | 5.127 | 5.204 | 5.259 |
| BE | 1.363 | 1.329 | 1.254 | 1.186 | 1.124 | 1.081 | 1.041 | 1.041 | 1.041 | 1.034 |
| BB | 1.100 | 1.081 | 1.053 | 1.028 | 997 | 962 | 948 | 945 | 971 | 987 |
| HB | 331 | 318 | 186 | 156 | 128 | 105 | 91 | 109 | 107 | 104 |
| HH | 726 | 688 | 632 | 577 | 545 | 499 | 460 | 491 | 479 | 467 |
| HE | 2.598 | 2.570 | 2.515 | 2.452 | 2.463 | 2.407 | 2.363 | 2.272 | 2.455 | 2.427 |
| MV | 1.064 | 1.008 | 937 | 895 | 884 | 911 | 887 | 867 | 856 | 860 |
| NI | 4.143 | 4.077 | 3.974 | 3.858 | 3.648 | 3.439 | 3.211 | 3.038 | 2.937 | 2.926 |
| NW | 9.308 | 9.145 | 9.006 | 8.650 | 8.270 | 7.821 | 7.396 | 7.036 | 6.978 | 6.991 |
| RP | 1.611 | 1.576 | 1.541 | 1.518 | 1.523 | 1.510 | 1.493 | 1.500 | 1.515 | 1.538 |
| SL | 404 | 396 | 383 | 378 | 366 | 366 | 364 | 349 | 342 | 349 |
| SN | 1.953 | 1.984 | 1.979 | 1.973 | 1.968 | 1.951 | 1.957 | 1.949 | 1.976 | 1.989 |
| ST | 1.509 | 1.477 | 1.389 | 1.341 | 1.306 | 1.250 | 1.212 | 1.200 | 1.231 | 1.286 |
| SH | 902 | 854 | 792 | 740 | 702 | 663 | 627 | 599 | 587 | 611 |
| TH | 1.132 | 1.006 | 938 | 891 | 846 | 810 | 790 | 758 | 733 | 715 |
| BG | 39.750 | 39.050 | 38.077 | 37.093 | 36.079 | 35.086 | 33.871 | 33.196 | 33.305 | 33.483 |

A Schüler, Klassen, Lehrer und erteilte Unterrichtsstunden nach Schulstufen
1 Allgemeinbildende Schulen und berufliche Schulen
1.5 Förderschulen
1.5c Lehrer

| Land | 2009 | 2010 | 2011 | 2012 | 2013 | 2014 | 2015 | 2016 | 2017 | 2018 |
|-----------|---------------|---------------|---------------|---------------|---------------|---------------|---------------|---------------|---------------|---------------|
| BW | 11.809 | 11.832 | 11.832 | 11.861 | 11.933 | 12.014 | 11.793 | 11.635 | 11.510 | 11.572 |
| BY | 7.984 | 8.081 | 8.137 | 8.512 | 8.665 | 8.584 | 8.610 | 8.805 | 8.938 | 9.050 |
| BE | 2.075 | 1.980 | 1.931 | 1.792 | 1.719 | 1.596 | 1.581 | 1.585 | 1.599 | 1.551 |
| BB | 1.759 | 1.769 | 1.799 | 1.772 | 1.696 | 1.676 | 1.706 | 1.746 | 1.789 | 1.824 |
| HB | 516 | 496 | 318 | 271 | 242 | 213 | 169 | 156 | 145 | 141 |
| HH | 1.191 | 1.135 | 1.060 | 954 | 906 | 876 | 846 | 828 | 747 | 803 |
| HE | 4.907 | 5.152 | 5.045 | 4.944 | 5.150 | 5.419 | 5.202 | 5.550 | 5.573 | 4.939 |
| MV | 1.440 | 1.292 | 1.202 | 1.202 | 1.146 | 1.163 | 1.169 | 1.162 | 1.162 | 1.172 |
| NI | 6.311 | 6.306 | 6.180 | 5.782 | 5.534 | 5.178 | 4.953 | 4.752 | 4.554 | 4.535 |
| NW | 16.475 | 16.554 | 16.583 | 16.430 | 16.008 | 15.320 | 14.491 | 14.138 | 14.097 | 14.246 |
| RP | 2.551 | 2.505 | 2.454 | 2.432 | 2.412 | 2.415 | 2.431 | 2.336 | 2.457 | 2.515 |
| SL | 597 | 607 | 642 | 653 | 626 | 685 | 715 | 683 | 650 | 646 |
| SN | 3.074 | 3.043 | 3.122 | 3.205 | 3.218 | 3.203 | 3.187 | 3.123 | 3.234 | 3.206 |
| ST | 2.341 | 2.106 | 2.048 | 1.979 | 1.938 | 1.870 | 1.812 | 1.762 | 1.766 | 1.814 |
| SH | 1.493 | 1.429 | 1.369 | 1.309 | 1.215 | 1.173 | 1.158 | 1.085 | 1.102 | 1.138 |
| TH | 1.794 | 1.800 | 1.558 | 1.471 | 1.406 | 1.367 | 1.288 | 1.242 | 1.178 | 1.128 |
| BG | 66.317 | 66.087 | 65.280 | 64.569 | 63.814 | 62.752 | 61.111 | 60.588 | 60.501 | 60.279 |

Anmerkung: MV (2012): Vorjahreswerte.

A Schüler, Klassen, Lehrer und erteilte Unterrichtsstunden nach Schulstufen
1 Allgemeinbildende Schulen und berufliche Schulen
1.5 Förderschulen
1.5d Erteilte Unterrichtsstunden

| Land | 2009 | 2010 | 2011 | 2012 | 2013 | 2014 | 2015 | 2016 | 2017 | 2018 |
|-----------|------------------|------------------|------------------|------------------|------------------|------------------|------------------|------------------|------------------|------------------|
| BW | 281.986 | 283.106 | 281.141 | 283.544 | 287.448 | 288.511 | 276.816 | 278.824 | 275.468 | 275.458 |
| BY | 178.887 | 178.494 | 177.668 | 179.401 | 181.116 | 182.016 | 183.307 | 186.451 | 189.126 | 191.173 |
| BE | 46.309 | 44.573 | 43.280 | 40.144 | 38.588 | 35.318 | 35.065 | 34.991 | 33.575 | 33.043 |
| BB | 42.387 | 41.208 | 40.859 | 40.466 | 39.020 | 38.221 | 36.934 | 37.524 | 38.815 | 39.865 |
| HB | 12.396 | 11.759 | 7.265 | 6.449 | 5.886 | 5.049 | 4.022 | 3.562 | 3.436 | 3.421 |
| HH | 27.804 | 26.182 | 23.967 | 22.471 | 20.800 | 20.305 | 19.831 | 19.109 | 18.318 | 16.036 |
| HE | 107.119 | 109.704 | 111.334 | 102.014 | 110.522 | 115.445 | 105.180 | 106.749 | 108.401 | 111.814 |
| MV | 34.017 | 31.497 | 29.223 | 27.951 | 27.983 | 28.604 | 28.711 | 28.324 | 28.164 | 28.193 |
| NI | 132.980 | 131.914 | 128.498 | 126.254 | 120.492 | 112.464 | 105.512 | 102.636 | 97.986 | 97.540 |
| NW | 388.402 | 385.774 | 382.816 | 374.287 | 357.840 | 344.344 | 324.426 | 300.646 | 316.689 | 319.175 |
| RP | 62.860 | 61.586 | 60.195 | 60.000 | 59.675 | 60.000 | 60.362 | 58.775 | 61.562 | 62.859 |
| SL | 14.928 | 14.922 | 16.171 | 15.944 | 15.221 | 15.361 | 16.181 | 16.140 | 15.326 | 15.710 |
| SN | 72.931 | 70.968 | 70.495 | 69.975 | 70.798 | 70.482 | 70.622 | 69.407 | 70.172 | 70.211 |
| ST | 46.504 | 44.057 | 42.981 | 41.673 | 40.541 | 38.631 | 37.111 | 36.341 | 36.806 | 37.852 |
| SH | 33.777 | 31.927 | 30.323 | 29.479 | 27.149 | 26.200 | 25.953 | 24.719 | 25.434 | 26.677 |
| TH | 37.443 | 34.173 | 31.185 | 29.831 | 28.497 | 27.506 | 26.326 | 25.228 | 23.933 | 23.359 |
| BG | 1.520.730 | 1.501.844 | 1.477.401 | 1.449.883 | 1.431.576 | 1.408.457 | 1.356.360 | 1.329.425 | 1.343.210 | 1.352.386 |

Anmerkung: MV (2012): Werte wurden errechnet.

A Schüler, Klassen, Lehrer und erteilte Unterrichtsstunden nach Schulstufen
1 Allgemeinbildende Schulen
1.6 Nachrichtlich: Schulanfänger

| Land | 2009 | 2010 | 2011 | 2012 | 2013 | 2014 | 2015 | 2016 | 2017 | 2018 |
|-----------|---------|---------|---------|---------|---------|---------|---------|---------|---------|---------|
| BW | 100.588 | 98.716 | 98.354 | 95.560 | 96.321 | 98.052 | 97.115 | 99.602 | 98.790 | 98.715 |
| BY | 114.711 | 108.036 | 107.760 | 106.556 | 107.328 | 110.553 | 109.315 | 111.936 | 112.397 | 114.812 |
| BE | 26.590 | 27.267 | 27.402 | 28.313 | 29.663 | 30.710 | 31.129 | 32.205 | 32.261 | 33.956 |
| BB | 19.549 | 19.320 | 19.247 | 19.417 | 19.725 | 20.835 | 20.998 | 22.180 | 22.291 | 22.165 |
| HB | 5.162 | 5.026 | 5.123 | 5.229 | 5.218 | 5.320 | 5.409 | 5.664 | 5.718 | 5.548 |
| HH | 14.268 | 14.689 | 15.054 | 14.792 | 15.144 | 15.665 | 15.652 | 16.134 | 16.391 | 16.584 |
| HE | 54.108 | 52.598 | 53.506 | 51.773 | 52.536 | 51.999 | 51.521 | 51.470 | 52.556 | 54.778 |
| MV | 12.304 | 12.713 | 12.499 | 12.334 | 12.521 | 13.239 | 13.656 | 13.927 | 14.076 | 13.789 |
| NI | 73.646 | 75.079 | 74.868 | 72.891 | 72.891 | 70.331 | 69.265 | 69.954 | 69.954 | 68.026 |
| NW | 171.958 | 161.530 | 167.881 | 154.183 | 152.928 | 157.836 | 153.311 | 159.154 | 159.646 | 158.620 |
| RP | 35.920 | 34.420 | 33.725 | 32.647 | 33.065 | 34.417 | 33.850 | 34.155 | 34.799 | 34.914 |
| SL | 8.012 | 7.729 | 7.826 | 7.607 | 7.732 | 7.632 | 7.458 | 8.133 | 7.924 | 7.798 |
| SN | 30.820 | 32.310 | 32.419 | 31.933 | 33.008 | 34.684 | 34.903 | 35.808 | 36.615 | 36.606 |
| ST | 16.461 | 16.644 | 16.816 | 16.431 | 16.923 | 17.447 | 17.945 | 17.986 | 18.377 | 18.300 |
| SH | 25.317 | 25.425 | 24.463 | 23.909 | 23.681 | 24.722 | 24.397 | 24.822 | 24.927 | 25.074 |
| TH | 16.677 | 16.720 | 16.809 | 16.292 | 16.688 | 17.348 | 17.821 | 17.998 | 18.446 | 18.494 |
| BG | 726.091 | 708.222 | 713.752 | 689.867 | 695.372 | 710.790 | 703.745 | 721.128 | 725.168 | 728.179 |

**Schüler, Klassen, Lehrer und erteilte Unterrichtsstunden
nach Schularten und ausgewählten Klassenstufen**

Allgemeinbildende Schulen

Inhaltsverzeichnis

| Gegenstand | Seite |
|--|--------------|
| B Schüler, Klassen, Lehrer und erteilte Unterrichtsstunden nach Schularten und ausgewählten Klassenstufen | |
| I Allgemeinbildende Schulen | |
| Ingesamt | |
| Schüler, Lehrer | 82 |
| Erteilte Unterrichtsstunden | 83 |
| Vorklassen | |
| Schüler, Klassen | 84 |
| Lehrer, erteilte Unterrichtsstunden | 85 |
| Schüler je Klasse, Schüler je Lehrer | 86 |
| Erteilte Unterrichtsstunden je Schüler, Erteilte Unterrichtsstunden je Klasse | 87 |
| Vorklassen an Förderschulen | |
| Schüler, Klassen | 88 |
| Lehrer, erteilte Unterrichtsstunden | 89 |
| Schüler je Klasse, Schüler je Lehrer | 90 |
| Erteilte Unterrichtsstunden je Schüler, Erteilte Unterrichtsstunden je Klasse | 91 |
| Schulkindergärten | |
| Schüler, Klassen | 92 |
| Lehrer, erteilte Unterrichtsstunden | 93 |
| Schüler je Klasse, Schüler je Lehrer | 94 |
| Erteilte Unterrichtsstunden je Schüler, Erteilte Unterrichtsstunden je Klasse | 95 |
| Förderschulkindergärten | |
| Schüler, Klassen | 96 |
| Lehrer, erteilte Unterrichtsstunden | 97 |
| Schüler je Klasse, Schüler je Lehrer | 98 |
| Erteilte Unterrichtsstunden je Schüler, Erteilte Unterrichtsstunden je Klasse | 99 |
| Grundschulen | |
| Schüler, Klassen | 100 |
| Lehrer, erteilte Unterrichtsstunden | 101 |
| Schüler je Klasse, Schüler je Lehrer | 102 |
| Erteilte Unterrichtsstunden je Schüler, Erteilte Unterrichtsstunden je Klasse | 103 |
| Schulanfänger | 104 |
| Schulartunabhängige Orientierungsstufe | |
| Schüler, Klassen | 105 |
| Lehrer, erteilte Unterrichtsstunden | 106 |
| Schüler je Klasse, Schüler je Lehrer | 107 |
| Erteilte Unterrichtsstunden je Schüler, Erteilte Unterrichtsstunden je Klasse | 108 |

Inhaltsverzeichnis

| Gegenstand | Seite |
|--|--------------|
| B Schüler, Klassen, Lehrer und erteilte Unterrichtsstunden nach Schularten und ausgewählten Klassenstufen | |
| I Allgemeinbildende Schulen | |
| Hauptschulen | |
| Schüler, Klassen | 109 |
| Lehrer, erteilte Unterrichtsstunden | 110 |
| Schüler je Klasse, Schüler je Lehrer | 111 |
| Erteilte Unterrichtsstunden je Schüler, Erteilte Unterrichtsstunden je Klasse | 112 |
| Klassenstufen 5 und 6 | |
| Schüler, Klassen | 113 |
| Lehrer, erteilte Unterrichtsstunden | 114 |
| Schüler je Klasse, Schüler je Lehrer | 115 |
| Erteilte Unterrichtsstunden je Schüler, Erteilte Unterrichtsstunden je Klasse | 116 |
| Klassenstufen 7 bis 10 | |
| Schüler, Klassen | 117 |
| Lehrer, erteilte Unterrichtsstunden | 118 |
| Schüler je Klasse, Schüler je Lehrer | 119 |
| Erteilte Unterrichtsstunden je Schüler, Erteilte Unterrichtsstunden je Klasse | 120 |
| Schularten mit mehreren Bildungsgängen | |
| Schüler, Klassen | 121 |
| Lehrer, erteilte Unterrichtsstunden | 122 |
| Schüler je Klasse, Schüler je Lehrer | 123 |
| Erteilte Unterrichtsstunden je Schüler, Erteilte Unterrichtsstunden je Klasse | 124 |
| Klassenstufen 5 und 6 | |
| Schüler, Klassen | 125 |
| Lehrer, erteilte Unterrichtsstunden | 126 |
| Schüler je Klasse, Schüler je Lehrer | 127 |
| Erteilte Unterrichtsstunden je Schüler, Erteilte Unterrichtsstunden je Klasse | 128 |
| Klassenstufen 7 bis 10 | |
| Schüler, Klassen | 129 |
| Lehrer, erteilte Unterrichtsstunden | 130 |
| Schüler je Klasse, Schüler je Lehrer | 131 |
| Erteilte Unterrichtsstunden je Schüler, Erteilte Unterrichtsstunden je Klasse | 132 |
| Realschulen | |
| Schüler, Klassen | 133 |
| Lehrer, erteilte Unterrichtsstunden | 134 |
| Schüler je Klasse, Schüler je Lehrer | 135 |
| Erteilte Unterrichtsstunden je Schüler, Erteilte Unterrichtsstunden je Klasse | 136 |

Inhaltsverzeichnis

| Gegenstand | Seite |
|--|--------------|
| B Schüler, Klassen, Lehrer und erteilte Unterrichtsstunden nach Schularten und ausgewählten Klassenstufen | |
| I Allgemeinbildende Schulen | |
| weiter Realschulen | |
| Klassenstufen 5 und 6 | |
| Schüler, Klassen | 137 |
| Lehrer, erteilte Unterrichtsstunden | 138 |
| Schüler je Klasse, Schüler je Lehrer | 139 |
| Erteilte Unterrichtsstunden je Schüler, Erteilte Unterrichtsstunden je Klasse | 140 |
| Klassenstufen 7 bis 10 | |
| Schüler, Klassen | 141 |
| Lehrer, erteilte Unterrichtsstunden | 142 |
| Schüler je Klasse, Schüler je Lehrer | 143 |
| Erteilte Unterrichtsstunden je Schüler, Erteilte Unterrichtsstunden je Klasse | 144 |
| Gymnasien | |
| Schüler, Lehrer | 145 |
| erteilte Unterrichtsstunden | 146 |
| Klassenstufen 5 bis 9/10 | |
| Schüler, Klassen | 147 |
| Lehrer, erteilte Unterrichtsstunden | 148 |
| Schüler je Klasse, Schüler je Lehrer | 149 |
| Erteilte Unterrichtsstunden je Schüler, Erteilte Unterrichtsstunden je Klasse | 150 |
| Klassenstufen 5 und 6 | |
| Schüler, Klassen | 151 |
| Lehrer, erteilte Unterrichtsstunden | 152 |
| Schüler je Klasse, Schüler je Lehrer | 153 |
| Erteilte Unterrichtsstunden je Schüler, Erteilte Unterrichtsstunden je Klasse | 154 |
| Klassenstufen 7 bis 9/10 | |
| Schüler, Klassen | 155 |
| Lehrer, erteilte Unterrichtsstunden | 156 |
| Schüler je Klasse, Schüler je Lehrer | 157 |
| Erteilte Unterrichtsstunden je Schüler, Erteilte Unterrichtsstunden je Klasse | 158 |
| Einführungs- und Qualifikationsphase (E - Q2) | |
| Schüler, Lehrer | 159 |
| Erteilte Unterrichtsstunden, Schüler je Lehrer | 160 |
| Erteilte Unterrichtsstunden je Schüler | 161 |

Inhaltsverzeichnis

| Gegenstand | Seite |
|--|--------------|
| B Schüler, Klassen, Lehrer und erteilte Unterrichtsstunden nach Schularten und ausgewählten Klassenstufen | |
| I Allgemeinbildende Schulen | |
| Integrierte Gesamtschule | |
| Schüler, Lehrer | 162 |
| erteilte Unterrichtsstunden | 163 |
| Klassenstufen 1 bis 4 | |
| Schüler, Klassen | 164 |
| Lehrer, erteilte Unterrichtsstunden | 165 |
| Schüler je Klasse, Schüler je Lehrer | 166 |
| Erteilte Unterrichtsstunden je Schüler, Erteilte Unterrichtsstunden je Klasse | 167 |
| Schulanfänger | 168 |
| Klassenstufen 5 bis 9/10 | |
| Schüler, Klassen | 169 |
| Lehrer, erteilte Unterrichtsstunden | 170 |
| Schüler je Klasse, Schüler je Lehrer | 171 |
| Erteilte Unterrichtsstunden je Schüler, Erteilte Unterrichtsstunden je Klasse | 172 |
| Klassenstufen 5 und 6 | |
| Schüler, Klassen | 173 |
| Lehrer, erteilte Unterrichtsstunden | 174 |
| Schüler je Klasse, Schüler je Lehrer | 175 |
| Erteilte Unterrichtsstunden je Schüler, Erteilte Unterrichtsstunden je Klasse | 176 |
| Klassenstufen 7 bis 9/10 | |
| Schüler, Klassen | 177 |
| Lehrer, erteilte Unterrichtsstunden | 178 |
| Schüler je Klasse, Schüler je Lehrer | 179 |
| Erteilte Unterrichtsstunden je Schüler, Erteilte Unterrichtsstunden je Klasse | 180 |
| Einführungs- und Qualifikationsphase (E - Q2) | |
| Schüler, Lehrer | 181 |
| Erteilte Unterrichtsstunden, Schüler je Lehrer | 182 |
| Erteilte Unterrichtsstunden je Schüler | 183 |
| Freie Waldorfschulen | |
| Schüler, Lehrer | 184 |
| erteilte Unterrichtsstunden | 185 |
| Klassenstufen 1 bis 4 | |
| Schüler, Klassen | 186 |
| Lehrer, erteilte Unterrichtsstunden | 187 |
| Schüler je Klasse, Schüler je Lehrer | 188 |
| Erteilte Unterrichtsstunden je Schüler, Erteilte Unterrichtsstunden je Klasse | 189 |
| Schulanfänger | 190 |

Inhaltsverzeichnis

| Gegenstand | Seite |
|--|--------------|
| B Schüler, Klassen, Lehrer und erteilte Unterrichtsstunden nach Schularten und ausgewählten Klassenstufen | |
| I Allgemeinbildende Schulen | |
| weiter Freie Waldorfschulen | |
| Klassenstufen 5 bis 9/10 | |
| Schüler, Klassen | 191 |
| Lehrer, erteilte Unterrichtsstunden | 192 |
| Schüler je Klasse, Schüler je Lehrer | 193 |
| Erteilte Unterrichtsstunden je Schüler, Erteilte Unterrichtsstunden je Klasse | 194 |
| Klassenstufen 5 und 6 | |
| Schüler, Klassen | 195 |
| Lehrer, erteilte Unterrichtsstunden | 196 |
| Schüler je Klasse, Schüler je Lehrer | 197 |
| Erteilte Unterrichtsstunden je Schüler, Erteilte Unterrichtsstunden je Klasse | 198 |
| Klassenstufen 7 bis 9/10 | |
| Schüler, Klassen | 199 |
| Lehrer, erteilte Unterrichtsstunden | 200 |
| Schüler je Klasse, Schüler je Lehrer | 201 |
| Erteilte Unterrichtsstunden je Schüler, Erteilte Unterrichtsstunden je Klasse | 202 |
| Klassenstufen 11 bis 12/13 | |
| Schüler, Lehrer | 203 |
| Erteilte Unterrichtsstunden, Schüler je Lehrer | 204 |
| Erteilte Unterrichtsstunden je Schüler | 205 |
| Förderschulen | |
| Schüler, Klassen | 206 |
| Lehrer, erteilte Unterrichtsstunden | 207 |
| Schüler je Klasse, Schüler je Lehrer | 208 |
| Erteilte Unterrichtsstunden je Schüler, Erteilte Unterrichtsstunden je Klasse | 209 |
| Schulanfänger | 210 |
| Förderschulklassen mit Förderschwerpunkt Lernen | |
| Schüler, Klassen | 211 |
| Lehrer, erteilte Unterrichtsstunden | 212 |
| Schüler je Klasse, Schüler je Lehrer | 213 |
| Erteilte Unterrichtsstunden je Schüler, Erteilte Unterrichtsstunden je Klasse | 214 |
| Schulanfänger | 215 |

Inhaltsverzeichnis

| Gegenstand | Seite |
|--|--------------|
| B Schüler, Klassen, Lehrer und erteilte Unterrichtsstunden nach Schularten und ausgewählten Klassenstufen | |
| I Allgemeinbildende Schulen | |
| weiter Förderschulen | |
| Förderschulklassen mit sonstigen Förderschwerpunkten | |
| Schüler, Klassen | 216 |
| Lehrer, erteilte Unterrichtsstunden | 217 |
| Schüler je Klasse, Schüler je Lehrer | 218 |
| Erteilte Unterrichtsstunden je Schüler, Erteilte Unterrichtsstunden je Klasse | 219 |
| Schulanfänger | 220 |
| Schulen für Kranke | |
| Schüler, Klassen | 221 |
| Lehrer, erteilte Unterrichtsstunden | 222 |
| Schüler je Klasse, Schüler je Lehrer | 223 |
| Erteilte Unterrichtsstunden je Schüler, Erteilte Unterrichtsstunden je Klasse | 224 |
| Abendhauptschulen | |
| Schüler, Klassen | 225 |
| Lehrer, erteilte Unterrichtsstunden | 226 |
| Schüler je Klasse, Schüler je Lehrer | 227 |
| Erteilte Unterrichtsstunden je Schüler, Erteilte Unterrichtsstunden je Klasse | 228 |
| Abendrealschulen | |
| Schüler, Klassen | 229 |
| Lehrer, erteilte Unterrichtsstunden | 230 |
| Schüler je Klasse, Schüler je Lehrer | 231 |
| Erteilte Unterrichtsstunden je Schüler, Erteilte Unterrichtsstunden je Klasse | 232 |
| Abendgymnasien | |
| Schüler, Lehrer | 233 |
| Erteilte Unterrichtsstunden, Schüler je Lehrer | 234 |
| Erteilte Unterrichtsstunden je Schüler | 235 |
| Kollegs | |
| Schüler, Lehrer | 236 |
| Erteilte Unterrichtsstunden, Schüler je Lehrer | 237 |
| Erteilte Unterrichtsstunden je Schüler | 238 |

B Schüler, Klassen, Lehrer und erteilte Unterrichtsstunden nach Schularten und ausgewählten Klassenstufen
I Allgemeinbildende Schulen
1 Insgesamt
1a Schüler

| Land | 2009 | 2010 | 2011 | 2012 | 2013 | 2014 | 2015 | 2016 | 2017 | 2018 |
|-----------|------------------|------------------|------------------|------------------|------------------|------------------|------------------|------------------|------------------|------------------|
| BW | 1.248.907 | 1.227.738 | 1.208.556 | 1.172.028 | 1.153.093 | 1.141.493 | 1.129.192 | 1.126.793 | 1.118.045 | 1.112.617 |
| BY | 1.413.080 | 1.390.141 | 1.337.301 | 1.316.985 | 1.298.839 | 1.285.652 | 1.276.307 | 1.269.773 | 1.258.074 | 1.252.674 |
| BE | 325.559 | 324.606 | 325.986 | 323.724 | 328.186 | 334.053 | 339.433 | 349.661 | 354.563 | 360.031 |
| BB | 215.827 | 216.358 | 220.260 | 220.552 | 223.696 | 228.291 | 231.910 | 237.931 | 241.448 | 244.294 |
| HB | 69.007 | 68.183 | 67.351 | 65.716 | 65.129 | 64.895 | 65.005 | 66.323 | 67.001 | 67.081 |
| HH | 183.053 | 179.602 | 181.400 | 183.144 | 186.072 | 187.637 | 189.456 | 191.963 | 194.402 | 196.587 |
| HE | 672.098 | 663.949 | 657.691 | 649.785 | 635.268 | 627.466 | 627.082 | 631.664 | 631.945 | 632.679 |
| MV | 127.472 | 129.444 | 132.677 | 134.876 | 136.773 | 139.982 | 143.146 | 146.593 | 148.978 | 150.302 |
| NI | 940.622 | 927.446 | 899.056 | 884.781 | 869.262 | 856.251 | 846.609 | 847.619 | 839.681 | 830.561 |
| NW | 2.176.567 | 2.141.016 | 2.117.824 | 2.077.320 | 1.998.043 | 1.971.095 | 1.949.541 | 1.953.129 | 1.939.667 | 1.925.633 |
| RP | 460.014 | 451.008 | 442.320 | 432.330 | 423.788 | 418.512 | 415.535 | 415.269 | 411.521 | 408.325 |
| SL | 100.429 | 98.173 | 96.577 | 94.352 | 92.274 | 91.052 | 90.370 | 91.377 | 91.400 | 91.247 |
| SN | 304.027 | 311.993 | 321.544 | 330.516 | 338.322 | 346.113 | 353.872 | 362.751 | 369.007 | 375.360 |
| ST | 173.799 | 175.319 | 177.800 | 179.625 | 182.491 | 185.351 | 188.245 | 191.601 | 194.361 | 195.891 |
| SH | 324.107 | 318.879 | 315.109 | 311.175 | 306.560 | 303.714 | 302.192 | 296.751 | 294.142 | 292.532 |
| TH | 171.185 | 173.087 | 176.736 | 179.970 | 182.266 | 184.567 | 187.166 | 190.458 | 192.621 | 194.780 |
| BG | 8.905.753 | 8.796.942 | 8.678.188 | 8.556.879 | 8.420.062 | 8.366.124 | 8.335.061 | 8.369.656 | 8.346.856 | 8.330.594 |

B Schüler, Klassen, Lehrer und erteilte Unterrichtsstunden nach Schularten und ausgewählten Klassenstufen
I Allgemeinbildende Schulen
1 Insgesamt
1b Lehrer

| Land | 2009 | 2010 | 2011 | 2012 | 2013 | 2014 | 2015 | 2016 | 2017 | 2018 |
|-----------|----------------|----------------|----------------|----------------|----------------|----------------|----------------|----------------|----------------|----------------|
| BW | 86.803 | 87.931 | 87.974 | 86.279 | 85.616 | 84.892 | 85.478 | 84.812 | 84.339 | 84.147 |
| BY | 93.360 | 94.136 | 93.659 | 96.450 | 96.785 | 95.557 | 94.641 | 94.643 | 94.099 | 94.032 |
| BE | 23.755 | 23.794 | 24.536 | 24.476 | 24.460 | 25.766 | 26.432 | 27.768 | 28.171 | 28.716 |
| BB | 15.859 | 16.396 | 16.859 | 16.940 | 17.011 | 17.574 | 17.970 | 18.608 | 19.101 | 19.418 |
| HB | 4.740 | 4.867 | 4.839 | 4.776 | 4.748 | 4.789 | 4.799 | 4.928 | 5.025 | 5.089 |
| HH | 13.206 | 13.353 | 13.698 | 14.008 | 14.503 | 14.705 | 14.978 | 15.241 | 15.502 | 15.770 |
| HE | 44.140 | 44.965 | 46.138 | 46.672 | 47.575 | 46.977 | 45.755 | 45.703 | 45.615 | 47.862 |
| MV | 9.612 | 9.647 | 9.823 | 9.823 | 9.640 | 10.020 | 10.479 | 10.763 | 10.925 | 11.098 |
| NI | 63.034 | 63.010 | 62.943 | 64.509 | 64.626 | 64.512 | 64.820 | 65.690 | 65.617 | 65.667 |
| NW | 139.155 | 140.710 | 141.871 | 142.660 | 141.038 | 139.877 | 138.921 | 140.137 | 140.838 | 141.882 |
| RP | 30.676 | 31.210 | 31.066 | 30.796 | 30.398 | 30.545 | 30.276 | 30.302 | 30.466 | 30.463 |
| SL | 7.141 | 7.118 | 7.083 | 6.937 | 6.931 | 7.145 | 7.329 | 7.406 | 7.479 | 7.279 |
| SN | 23.803 | 25.261 | 25.293 | 25.384 | 25.940 | 26.264 | 26.495 | 27.040 | 27.986 | 28.100 |
| ST | 15.522 | 15.487 | 15.339 | 15.345 | 15.391 | 15.497 | 15.543 | 15.705 | 15.400 | 15.244 |
| SH | 20.786 | 21.004 | 20.895 | 20.677 | 20.586 | 20.536 | 20.779 | 20.614 | 20.741 | 20.945 |
| TH | 15.816 | 15.241 | 15.309 | 15.679 | 15.911 | 16.025 | 16.065 | 16.128 | 16.019 | 15.755 |
| BG | 607.408 | 614.130 | 617.325 | 621.411 | 621.159 | 620.681 | 620.760 | 625.488 | 627.323 | 631.468 |

Anmerkungen: MV (2012): Vorjahreswerte.

B Schüler, Klassen, Lehrer und erteilte Unterrichtsstunden nach Schularten und ausgewählten Klassenstufen
I Allgemeinbildende Schulen
1 Insgesamt
1c Erteilte Unterrichtsstunden

| Land | 2009 | 2010 | 2011 | 2012 | 2013 | 2014 | 2015 | 2016 | 2017 | 2018 |
|-----------|------------|------------|------------|------------|------------|------------|------------|------------|------------|------------|
| BW | 2.061.609 | 2.079.850 | 2.071.398 | 2.022.483 | 2.023.993 | 2.008.602 | 2.005.698 | 2.008.713 | 1.993.697 | 1.995.205 |
| BY | 2.169.246 | 2.168.091 | 2.120.684 | 2.112.272 | 2.110.508 | 2.105.473 | 2.098.328 | 2.106.019 | 2.078.131 | 2.083.710 |
| BE | 558.767 | 554.904 | 571.960 | 568.212 | 574.712 | 589.779 | 605.579 | 637.290 | 642.420 | 649.914 |
| BB | 381.544 | 384.222 | 389.878 | 388.988 | 392.114 | 394.903 | 393.071 | 405.818 | 419.638 | 426.913 |
| HB | 114.341 | 116.298 | 115.472 | 113.136 | 112.662 | 112.522 | 113.968 | 116.338 | 119.132 | 120.669 |
| HH | 292.377 | 298.165 | 306.705 | 315.161 | 323.053 | 326.516 | 335.484 | 343.941 | 351.182 | 352.705 |
| HE | 1.068.774 | 1.074.496 | 1.084.049 | 1.082.129 | 1.089.394 | 1.079.291 | 1.058.115 | 1.059.987 | 1.066.985 | 1.081.953 |
| MV | 231.634 | 232.528 | 237.307 | 240.793 | 236.105 | 244.604 | 255.496 | 261.302 | 263.734 | 264.961 |
| NI | 1.429.089 | 1.423.094 | 1.407.948 | 1.416.684 | 1.413.281 | 1.427.444 | 1.418.137 | 1.443.611 | 1.443.751 | 1.443.627 |
| NW | 3.226.472 | 3.224.598 | 3.226.369 | 3.219.692 | 3.157.064 | 3.131.106 | 3.113.711 | 3.011.937 | 3.130.728 | 3.149.857 |
| RP | 724.721 | 726.143 | 715.240 | 714.355 | 708.209 | 713.318 | 713.837 | 713.195 | 715.598 | 718.121 |
| SL | 164.059 | 162.332 | 164.105 | 159.308 | 158.111 | 159.310 | 161.458 | 165.994 | 168.190 | 161.558 |
| SN | 555.728 | 567.799 | 573.206 | 590.185 | 602.259 | 611.206 | 622.492 | 633.222 | 635.381 | 645.528 |
| ST | 321.279 | 326.741 | 330.016 | 334.531 | 330.552 | 330.099 | 327.984 | 331.658 | 325.732 | 327.190 |
| SH | 481.149 | 487.477 | 480.430 | 476.116 | 473.532 | 471.724 | 479.224 | 475.744 | 480.414 | 487.304 |
| TH | 320.371 | 319.789 | 323.520 | 324.716 | 326.698 | 325.489 | 329.041 | 331.029 | 330.916 | 327.671 |
| BG | 14.101.160 | 14.146.528 | 14.118.287 | 14.078.761 | 14.032.247 | 14.031.386 | 14.031.623 | 14.045.798 | 14.165.629 | 14.236.885 |

Anmerkungen: MV (2012): Werte wurden errechnet.

B Schüler, Klassen, Lehrer und erteilte Unterrichtsstunden nach Schularten und ausgewählten Klassenstufen
I Allgemeinbildende Schulen
2 Vorklassen
2a Schüler

| Land | 2009 | 2010 | 2011 | 2012 | 2013 | 2014 | 2015 | 2016 | 2017 | 2018 |
|-----------|--------------|--------------|--------------|---------------|---------------|---------------|---------------|---------------|---------------|--------------|
| BW | - | - | - | - | - | - | - | - | - | - |
| BY | - | - | - | - | - | - | - | - | - | - |
| BE | - | - | - | - | - | - | - | - | - | - |
| BB | - | - | - | - | - | - | - | - | - | - |
| HB | 21 | 28 | - | 3 | 14 | 17 | 18 | 17 | 18 | 16 |
| HH | 6.917 | 7.344 | 7.498 | 7.699 | 8.264 | 8.048 | 8.390 | 8.710 | 8.853 | 9.288 |
| HE | 2.424 | 2.322 | 2.303 | 2.346 | 2.322 | 2.302 | 2.312 | 2.362 | 2.339 | - |
| MV | - | - | - | - | - | - | - | - | - | - |
| NI | - | - | - | - | - | - | - | - | - | - |
| NW | - | - | - | - | - | - | - | - | - | - |
| RP | - | - | - | - | - | - | - | - | - | - |
| SL | - | - | - | - | - | - | - | - | - | - |
| SN | - | - | - | - | - | - | - | - | - | - |
| ST | - | - | - | - | - | - | - | - | - | - |
| SH | - | - | - | - | - | - | - | - | - | - |
| TH | - | - | - | - | - | - | - | - | - | - |
| BG | 9.362 | 9.694 | 9.801 | 10.048 | 10.600 | 10.367 | 10.720 | 11.089 | 11.210 | 9.304 |

Anmerkung: Soweit einer Schule zugeordnet und im Zuständigkeitsbereich der Kultusministerien; einschließlich Einrichtungen für Behinderte und Eingangsstufe 1.

B Schüler, Klassen, Lehrer und erteilte Unterrichtsstunden nach Schularten und ausgewählten Klassenstufen
I Allgemeinbildende Schulen
2 Vorklassen
2b Klassen

| Land | 2009 | 2010 | 2011 | 2012 | 2013 | 2014 | 2015 | 2016 | 2017 | 2018 |
|-----------|------------|------------|------------|------------|------------|------------|------------|------------|------------|------------|
| BW | - | - | - | - | - | - | - | - | - | - |
| BY | - | - | - | - | - | - | - | - | - | - |
| BE | - | - | - | - | - | - | - | - | - | - |
| BB | - | - | - | - | - | - | - | - | - | - |
| HB | 2 | 1 | - | 1 | 2 | 1 | 1 | 1 | 1 | 1 |
| HH | 356 | 387 | 422 | 433 | 451 | 438 | 438 | 446 | 453 | 477 |
| HE | 121 | 113 | 117 | 115 | 113 | 112 | 109 | 119 | 123 | - |
| MV | - | - | - | - | - | - | - | - | - | - |
| NI | - | - | - | - | - | - | - | - | - | - |
| NW | - | - | - | - | - | - | - | - | - | - |
| RP | - | - | - | - | - | - | - | - | - | - |
| SL | - | - | - | - | - | - | - | - | - | - |
| SN | - | - | - | - | - | - | - | - | - | - |
| ST | - | - | - | - | - | - | - | - | - | - |
| SH | - | - | - | - | - | - | - | - | - | - |
| TH | - | - | - | - | - | - | - | - | - | - |
| BG | 479 | 501 | 539 | 549 | 566 | 551 | 548 | 566 | 577 | 478 |

Anmerkung: Soweit einer Schule zugeordnet und im Zuständigkeitsbereich der Kultusministerien; einschließlich Einrichtungen für Behinderte und Eingangsstufe 1.

B Schüler, Klassen, Lehrer und erteilte Unterrichtsstunden nach Schularten und ausgewählten Klassenstufen
I Allgemeinbildende Schulen
2 Vorklassen
2c Lehrer

| Land | 2009 | 2010 | 2011 | 2012 | 2013 | 2014 | 2015 | 2016 | 2017 | 2018 |
|-----------|------------|------------|------------|------------|------------|------------|------------|------------|------------|------------|
| BW | - | - | - | - | - | - | - | - | - | - |
| BY | - | - | - | - | - | - | - | - | - | - |
| BE | - | - | - | - | - | - | - | - | - | - |
| BB | - | - | - | - | - | - | - | - | - | - |
| HB | 5 | 3 | - | 1 | 2 | 1 | 1 | 1 | 1 | 1 |
| HH | 474 | 493 | 510 | 541 | 538 | 487 | 509 | 490 | 537 | 537 |
| HE | 145 | 136 | 144 | 142 | 132 | 139 | 134 | 146 | 149 | - |
| MV | - | - | - | - | - | - | - | - | - | - |
| NI | - | - | - | - | - | - | - | - | - | - |
| NW | - | - | - | - | - | - | - | - | - | - |
| RP | - | - | - | - | - | - | - | - | - | - |
| SL | - | - | - | - | - | - | - | - | - | - |
| SN | - | - | - | - | - | - | - | - | - | - |
| ST | - | - | - | - | - | - | - | - | - | - |
| SH | - | - | - | - | - | - | - | - | - | - |
| TH | - | - | - | - | - | - | - | - | - | - |
| BG | 624 | 632 | 654 | 684 | 672 | 627 | 644 | 637 | 687 | 538 |

Anmerkung: Soweit einer Schule zugeordnet und im Zuständigkeitsbereich der Kultusministerien; einschließlich Einrichtungen für Behinderte und Eingangsstufe 1; Lehrer einschließlich Fachpersonal (Sozialpädagogen, Erzieher, etc.) und sonstiges Betreuungspersonal. HH: Bei den Lehrkräften in Vorklassen handelt es sich überwiegend um Sonderpädagogen.; HE (ab 2018): Die erste Jahrgangsstufe der hessischen Eingangsstufe wird ab sofort den Grundschulen zugeordnet.

B Schüler, Klassen, Lehrer und erteilte Unterrichtsstunden nach Schularten und ausgewählten Klassenstufen
I Allgemeinbildende Schulen
2 Vorklassen
2d Erteilte Unterrichtseinheiten

| Land | 2009 | 2010 | 2011 | 2012 | 2013 | 2014 | 2015 | 2016 | 2017 | 2018 |
|-----------|---------------|---------------|---------------|---------------|---------------|---------------|---------------|---------------|---------------|---------------|
| BW | - | - | - | - | - | - | - | - | - | - |
| BY | - | - | - | - | - | - | - | - | - | - |
| BE | - | - | - | - | - | - | - | - | - | - |
| BB | - | - | - | - | - | - | - | - | - | - |
| HB | 121 | 64 | - | 26 | 60 | 31 | 26 | 31 | 26 | 30 |
| HH | 10.476 | 11.065 | 10.376 | 13.039 | 12.975 | 12.709 | 13.120 | 13.603 | 14.374 | 14.598 |
| HE | 3.685 | 3.379 | 3.556 | 3.441 | 3.199 | 3.482 | 3.401 | 3.750 | 3.956 | - |
| MV | - | - | - | - | - | - | - | - | - | - |
| NI | - | - | - | - | - | - | - | - | - | - |
| NW | - | - | - | - | - | - | - | - | - | - |
| RP | - | - | - | - | - | - | - | - | - | - |
| SL | - | - | - | - | - | - | - | - | - | - |
| SN | - | - | - | - | - | - | - | - | - | - |
| ST | - | - | - | - | - | - | - | - | - | - |
| SH | - | - | - | - | - | - | - | - | - | - |
| TH | - | - | - | - | - | - | - | - | - | - |
| BG | 14.282 | 14.508 | 13.932 | 16.506 | 16.234 | 16.222 | 16.547 | 17.384 | 18.356 | 14.628 |

Anmerkung: Soweit einer Schule zugeordnet und im Zuständigkeitsbereich der Kultusministerien; einschließlich Einrichtungen für Behinderte und Eingangsstufe 1.; HE (2012): Wert wurde gegenüber dem Vorjahr korrigiert. Ab 2018: Die erste Jahrgangsstufe der hessischen Eingangsstufe wird ab sofort den Grundschulen zugeordnet.

B Schüler, Klassen, Lehrer und erteilte Unterrichtsstunden nach Schularten und ausgewählten Klassenstufen
I Allgemeinbildende Schulen
2 Vorklassen
2e Schüler je Klasse

| Land | 2009 | 2010 | 2011 | 2012 | 2013 | 2014 | 2015 | 2016 | 2017 | 2018 |
|-----------|-------------|-------------|-------------|-------------|-------------|-------------|-------------|-------------|-------------|-------------|
| BW | - | - | - | - | - | - | - | - | - | - |
| BY | - | - | - | - | - | - | - | - | - | - |
| BE | - | - | - | - | - | - | - | - | - | - |
| BB | - | - | - | - | - | - | - | - | - | - |
| HB | 10,5 | 28,0 | - | 3,0 | 7,0 | 17,0 | 18,0 | 17,0 | 18,0 | 16,0 |
| HH | 19,4 | 19,0 | 17,8 | 17,8 | 18,3 | 18,4 | 19,2 | 19,5 | 19,5 | 19,5 |
| HE | 20,0 | 20,5 | 19,7 | 20,4 | 20,5 | 20,6 | 21,2 | 19,8 | 19,0 | - |
| MV | - | - | - | - | - | - | - | - | - | - |
| NI | - | - | - | - | - | - | - | - | - | - |
| NW | - | - | - | - | - | - | - | - | - | - |
| RP | - | - | - | - | - | - | - | - | - | - |
| SL | - | - | - | - | - | - | - | - | - | - |
| SN | - | - | - | - | - | - | - | - | - | - |
| ST | - | - | - | - | - | - | - | - | - | - |
| SH | - | - | - | - | - | - | - | - | - | - |
| TH | - | - | - | - | - | - | - | - | - | - |
| BG | 19,5 | 19,3 | 18,2 | 18,3 | 18,7 | 18,8 | 19,6 | 19,6 | 19,4 | 19,5 |

Anmerkung: HE (ab 2018): Die erste Jahrgangsstufe der hessischen Eingangsstufe wird ab sofort den Grundschulen zugeordnet.

B Schüler, Klassen, Lehrer und erteilte Unterrichtsstunden nach Schularten und ausgewählten Klassenstufen
I Allgemeinbildende Schulen
2 Vorklassen
2f Schüler je Lehrer

| Land | 2009 | 2010 | 2011 | 2012 | 2013 | 2014 | 2015 | 2016 | 2017 | 2018 |
|-----------|-------------|-------------|-------------|-------------|-------------|-------------|-------------|-------------|-------------|-------------|
| BW | - | - | - | - | - | - | - | - | - | - |
| BY | - | - | - | - | - | - | - | - | - | - |
| BE | - | - | - | - | - | - | - | - | - | - |
| BB | - | - | - | - | - | - | - | - | - | - |
| HB | 4,2 | 9,3 | - | 3,0 | 7,0 | 17,0 | 16,2 | 14,1 | 15,3 | 13,2 |
| HH | 14,6 | 14,9 | 14,7 | 14,2 | 15,4 | 16,5 | 16,5 | 17,8 | 16,5 | 17,3 |
| HE | 16,7 | 17,1 | 16,0 | 16,5 | 17,6 | 16,6 | 17,3 | 16,2 | 15,7 | - |
| MV | - | - | - | - | - | - | - | - | - | - |
| NI | - | - | - | - | - | - | - | - | - | - |
| NW | - | - | - | - | - | - | - | - | - | - |
| RP | - | - | - | - | - | - | - | - | - | - |
| SL | - | - | - | - | - | - | - | - | - | - |
| SN | - | - | - | - | - | - | - | - | - | - |
| ST | - | - | - | - | - | - | - | - | - | - |
| SH | - | - | - | - | - | - | - | - | - | - |
| TH | - | - | - | - | - | - | - | - | - | - |
| BG | 15,0 | 15,3 | 15,0 | 14,7 | 15,8 | 16,5 | 16,6 | 17,4 | 16,3 | 17,3 |

Anmerkung: HE (ab 2018): Die erste Jahrgangsstufe der hessischen Eingangsstufe wird ab sofort den Grundschulen zugeordnet.

B Schüler, Klassen, Lehrer und erteilte Unterrichtsstunden nach Schularten und ausgewählten Klassenstufen
I Allgemeinbildende Schulen
2 Vorklassen
2g Erteilte Unterrichtsstunden je Schüler

| Land | 2009 | 2010 | 2011 | 2012 | 2013 | 2014 | 2015 | 2016 | 2017 | 2018 |
|-----------|------------|------------|------------|------------|------------|------------|------------|------------|------------|------------|
| BW | - | - | - | - | - | - | - | - | - | - |
| BY | - | - | - | - | - | - | - | - | - | - |
| BE | - | - | - | - | - | - | - | - | - | - |
| BB | - | - | - | - | - | - | - | - | - | - |
| HB | 5,8 | 2,3 | - | 8,7 | 4,3 | 1,8 | 1,4 | 1,8 | 1,5 | 1,9 |
| HH | 1,5 | 1,5 | 1,4 | 1,7 | 1,6 | 1,6 | 1,6 | 1,6 | 1,6 | 1,6 |
| HE | 1,5 | 1,5 | 1,5 | 1,5 | 1,4 | 1,5 | 1,5 | 1,6 | 1,7 | - |
| MV | - | - | - | - | - | - | - | - | - | - |
| NI | - | - | - | - | - | - | - | - | - | - |
| NW | - | - | - | - | - | - | - | - | - | - |
| RP | - | - | - | - | - | - | - | - | - | - |
| SL | - | - | - | - | - | - | - | - | - | - |
| SN | - | - | - | - | - | - | - | - | - | - |
| ST | - | - | - | - | - | - | - | - | - | - |
| SH | - | - | - | - | - | - | - | - | - | - |
| TH | - | - | - | - | - | - | - | - | - | - |
| BG | 1,5 | 1,5 | 1,4 | 1,6 | 1,5 | 1,6 | 1,5 | 1,6 | 1,6 | 1,6 |

Anmerkung: HE (ab 2018): Die erste Jahrgangsstufe der hessischen Eingangsstufe wird ab sofort den Grundschulen zugeordnet.

B Schüler, Klassen, Lehrer und erteilte Unterrichtsstunden nach Schularten und ausgewählten Klassenstufen
I Allgemeinbildende Schulen
2 Vorklassen
2h Erteilte Unterrichtsstunden je Klasse

| Land | 2009 | 2010 | 2011 | 2012 | 2013 | 2014 | 2015 | 2016 | 2017 | 2018 |
|-----------|-------------|-------------|-------------|-------------|-------------|-------------|-------------|-------------|-------------|-------------|
| BW | - | - | - | - | - | - | - | - | - | - |
| BY | - | - | - | - | - | - | - | - | - | - |
| BE | - | - | - | - | - | - | - | - | - | - |
| BB | - | - | - | - | - | - | - | - | - | - |
| HB | 60,5 | 64,0 | - | 26,0 | 30,0 | 31,0 | 26,1 | 30,7 | 26,2 | 29,8 |
| HH | 29,4 | 28,6 | 24,6 | 30,1 | 28,8 | 29,0 | 30,0 | 30,5 | 31,7 | 30,6 |
| HE | 30,5 | 29,9 | 30,4 | 29,9 | 28,3 | 31,1 | 31,2 | 31,5 | 32,2 | - |
| MV | - | - | - | - | - | - | - | - | - | - |
| NI | - | - | - | - | - | - | - | - | - | - |
| NW | - | - | - | - | - | - | - | - | - | - |
| RP | - | - | - | - | - | - | - | - | - | - |
| SL | - | - | - | - | - | - | - | - | - | - |
| SN | - | - | - | - | - | - | - | - | - | - |
| ST | - | - | - | - | - | - | - | - | - | - |
| SH | - | - | - | - | - | - | - | - | - | - |
| TH | - | - | - | - | - | - | - | - | - | - |
| BG | 29,8 | 29,0 | 25,8 | 30,1 | 28,7 | 29,4 | 30,2 | 30,7 | 31,8 | 30,6 |

Anmerkung: HE (ab 2018): Die erste Jahrgangsstufe der hessischen Eingangsstufe wird ab sofort den Grundschulen zugeordnet.

B Schüler, Klassen, Lehrer und erteilte Unterrichtsstunden nach Schularten und ausgewählten Klassenstufen
 I Allgemeinbildende Schulen
 2 Vorklassen
 2.1 Vorklassen an Förderschulen
 2.1a Schüler

| Land | 2009 | 2010 | 2011 | 2012 | 2013 | 2014 | 2015 | 2016 | 2017 | 2018 |
|-----------|----------|-----------|-----------|-----------|-----------|-----------|-----------|-----------|-----------|-----------|
| BW | - | - | - | - | - | - | - | - | - | - |
| BY | - | - | - | - | - | - | - | - | - | - |
| BE | - | - | - | - | - | - | - | - | - | - |
| BB | - | - | - | - | - | - | - | - | - | - |
| HB | 3 | - | - | 3 | 5 | - | - | - | - | - |
| HH | - | 86 | 82 | 83 | 66 | 63 | 48 | 42 | 40 | 54 |
| HE | - | - | - | - | - | - | - | - | - | - |
| MV | - | - | - | - | - | - | - | - | - | - |
| NI | - | - | - | - | - | - | - | - | - | - |
| NW | - | - | - | - | - | - | - | - | - | - |
| RP | - | - | - | - | - | - | - | - | - | - |
| SL | - | - | - | - | - | - | - | - | - | - |
| SN | - | - | - | - | - | - | - | - | - | - |
| ST | - | - | - | - | - | - | - | - | - | - |
| SH | - | - | - | - | - | - | - | - | - | - |
| TH | - | - | - | - | - | - | - | - | - | - |
| BG | 3 | 86 | 82 | 86 | 71 | 63 | 48 | 42 | 40 | 54 |

B Schüler, Klassen, Lehrer und erteilte Unterrichtsstunden nach Schularten und ausgewählten Klassenstufen
 I Allgemeinbildende Schulen
 2 Vorklassen
 2.1 Vorklassen an Förderschulen
 2.1b Klassen

| Land | 2009 | 2010 | 2011 | 2012 | 2013 | 2014 | 2015 | 2016 | 2017 | 2018 |
|-----------|----------|----------|----------|-----------|----------|----------|----------|----------|----------|-----------|
| BW | - | - | - | - | - | - | - | - | - | - |
| BY | - | - | - | - | - | - | - | - | - | - |
| BE | - | - | - | - | - | - | - | - | - | - |
| BB | - | - | - | - | - | - | - | - | - | - |
| HB | 1 | - | - | 1 | 1 | - | - | - | - | - |
| HH | - | 9 | 9 | 9 | 7 | 7 | 6 | 7 | 7 | 11 |
| HE | - | - | - | - | - | - | - | - | - | - |
| MV | - | - | - | - | - | - | - | - | - | - |
| NI | - | - | - | - | - | - | - | - | - | - |
| NW | - | - | - | - | - | - | - | - | - | - |
| RP | - | - | - | - | - | - | - | - | - | - |
| SL | - | - | - | - | - | - | - | - | - | - |
| SN | - | - | - | - | - | - | - | - | - | - |
| ST | - | - | - | - | - | - | - | - | - | - |
| SH | - | - | - | - | - | - | - | - | - | - |
| TH | - | - | - | - | - | - | - | - | - | - |
| BG | 1 | 9 | 9 | 10 | 8 | 7 | 6 | 7 | 7 | 11 |

B Schüler, Klassen, Lehrer und erteilte Unterrichtsstunden nach Schularten und ausgewählten Klassenstufen
 I Allgemeinbildende Schulen
 2 Vorklassen
 2.1 Vorklassen an Förderschulen
 2.1c Lehrer

| Land | 2009 | 2010 | 2011 | 2012 | 2013 | 2014 | 2015 | 2016 | 2017 | 2018 |
|-----------|----------|-----------|-----------|-----------|----------|----------|----------|----------|----------|-----------|
| BW | - | - | - | - | - | - | - | - | - | - |
| BY | - | - | - | - | - | - | - | - | - | - |
| BE | - | - | - | - | - | - | - | - | - | - |
| BB | - | - | - | - | - | - | - | - | - | - |
| HB | 2 | - | - | 1 | 1 | - | - | - | - | - |
| HH | - | 10 | 11 | 13 | 7 | 7 | 6 | 7 | 7 | 10 |
| HE | - | - | - | - | - | - | - | - | - | - |
| MV | - | - | - | - | - | - | - | - | - | - |
| NI | - | - | - | - | - | - | - | - | - | - |
| NW | - | - | - | - | - | - | - | - | - | - |
| RP | - | - | - | - | - | - | - | - | - | - |
| SL | - | - | - | - | - | - | - | - | - | - |
| SN | - | - | - | - | - | - | - | - | - | - |
| ST | - | - | - | - | - | - | - | - | - | - |
| SH | - | - | - | - | - | - | - | - | - | - |
| TH | - | - | - | - | - | - | - | - | - | - |
| BG | 2 | 10 | 11 | 14 | 8 | 7 | 6 | 7 | 7 | 10 |

B Schüler, Klassen, Lehrer und erteilte Unterrichtsstunden nach Schularten und ausgewählten Klassenstufen
 I Allgemeinbildende Schulen
 2 Vorklassen
 2.1 Vorklassen an Förderschulen
 2.1d Erteilte Unterrichtsstunden

| Land | 2009 | 2010 | 2011 | 2012 | 2013 | 2014 | 2015 | 2016 | 2017 | 2018 |
|-----------|-----------|------------|------------|------------|------------|-----------|-----------|-----------|-----------|-----------|
| BW | - | - | - | - | - | - | - | - | - | - |
| BY | - | - | - | - | - | - | - | - | - | - |
| BE | - | - | - | - | - | - | - | - | - | - |
| BB | - | - | - | - | - | - | - | - | - | - |
| HB | 50 | - | - | 26 | 32 | - | - | - | - | - |
| HH | - | 299 | 227 | 347 | 265 | 99 | 75 | 67 | 64 | 86 |
| HE | - | - | - | - | - | - | - | - | - | - |
| MV | - | - | - | - | - | - | - | - | - | - |
| NI | - | - | - | - | - | - | - | - | - | - |
| NW | - | - | - | - | - | - | - | - | - | - |
| RP | - | - | - | - | - | - | - | - | - | - |
| SL | - | - | - | - | - | - | - | - | - | - |
| SN | - | - | - | - | - | - | - | - | - | - |
| ST | - | - | - | - | - | - | - | - | - | - |
| SH | - | - | - | - | - | - | - | - | - | - |
| TH | - | - | - | - | - | - | - | - | - | - |
| BG | 50 | 299 | 227 | 373 | 297 | 99 | 75 | 67 | 64 | 86 |

B Schüler, Klassen, Lehrer und erteilte Unterrichtsstunden nach Schularten und ausgewählten Klassenstufen
 I Allgemeinbildende Schulen
 2 Vorklassen
 2.1 Vorklassen an Förderschulen
 2.1e Schüler je Klasse

| Land | 2009 | 2010 | 2011 | 2012 | 2013 | 2014 | 2015 | 2016 | 2017 | 2018 |
|-----------|------------|------------|------------|------------|------------|------------|------------|------------|------------|------------|
| BW | - | - | - | - | - | - | - | - | - | - |
| BY | - | - | - | - | - | - | - | - | - | - |
| BE | - | - | - | - | - | - | - | - | - | - |
| BB | - | - | - | - | - | - | - | - | - | - |
| HB | 3,0 | - | - | 3,0 | 5,0 | - | - | - | - | - |
| HH | - | 9,6 | 9,1 | 9,2 | 9,4 | 9,0 | 8,0 | 6,0 | 5,7 | 4,9 |
| HE | - | - | - | - | - | - | - | - | - | - |
| MV | - | - | - | - | - | - | - | - | - | - |
| NI | - | - | - | - | - | - | - | - | - | - |
| NW | - | - | - | - | - | - | - | - | - | - |
| RP | - | - | - | - | - | - | - | - | - | - |
| SL | - | - | - | - | - | - | - | - | - | - |
| SN | - | - | - | - | - | - | - | - | - | - |
| ST | - | - | - | - | - | - | - | - | - | - |
| SH | - | - | - | - | - | - | - | - | - | - |
| TH | - | - | - | - | - | - | - | - | - | - |
| BG | 3,0 | 9,6 | 9,1 | 8,6 | 8,9 | 9,0 | 8,0 | 6,0 | 5,7 | 4,9 |

B Schüler, Klassen, Lehrer und erteilte Unterrichtsstunden nach Schularten und ausgewählten Klassenstufen
 I Allgemeinbildende Schulen
 2 Vorklassen
 2.1 Vorklassen an Förderschulen
 2.1f Schüler je Lehrer

| Land | 2009 | 2010 | 2011 | 2012 | 2013 | 2014 | 2015 | 2016 | 2017 | 2018 |
|-----------|------------|------------|------------|------------|------------|------------|------------|------------|------------|------------|
| BW | - | - | - | - | - | - | - | - | - | - |
| BY | - | - | - | - | - | - | - | - | - | - |
| BE | - | - | - | - | - | - | - | - | - | - |
| BB | - | - | - | - | - | - | - | - | - | - |
| HB | 1,5 | - | - | 3,0 | 5,0 | - | - | - | - | - |
| HH | - | 8,6 | 7,5 | 6,4 | 9,4 | 9,0 | 8,0 | 6,0 | 5,7 | 5,4 |
| HE | - | - | - | - | - | - | - | - | - | - |
| MV | - | - | - | - | - | - | - | - | - | - |
| NI | - | - | - | - | - | - | - | - | - | - |
| NW | - | - | - | - | - | - | - | - | - | - |
| RP | - | - | - | - | - | - | - | - | - | - |
| SL | - | - | - | - | - | - | - | - | - | - |
| SN | - | - | - | - | - | - | - | - | - | - |
| ST | - | - | - | - | - | - | - | - | - | - |
| SH | - | - | - | - | - | - | - | - | - | - |
| TH | - | - | - | - | - | - | - | - | - | - |
| BG | 1,5 | 8,6 | 7,5 | 6,1 | 8,9 | 9,0 | 8,0 | 6,0 | 5,7 | 5,4 |

B Schüler, Klassen, Lehrer und erteilte Unterrichtsstunden nach Schularten und ausgewählten Klassenstufen
 I Allgemeinbildende Schulen
 2 Vorklassen
 2.1 Vorklassen an Förderschulen
 2.1g Erteilte Unterrichtsstunden je Schüler

| Land | 2009 | 2010 | 2011 | 2012 | 2013 | 2014 | 2015 | 2016 | 2017 | 2018 |
|-----------|-------------|------------|------------|------------|------------|------------|------------|------------|------------|------------|
| BW | - | - | - | - | - | - | - | - | - | - |
| BY | - | - | - | - | - | - | - | - | - | - |
| BE | - | - | - | - | - | - | - | - | - | - |
| BB | - | - | - | - | - | - | - | - | - | - |
| HB | 16,7 | - | - | 8,7 | 6,4 | - | - | - | - | - |
| HH | - | 3,5 | 2,8 | 4,2 | 4,0 | 1,6 | 1,6 | 1,6 | 1,6 | 1,6 |
| HE | - | - | - | - | - | - | - | - | - | - |
| MV | - | - | - | - | - | - | - | - | - | - |
| NI | - | - | - | - | - | - | - | - | - | - |
| NW | - | - | - | - | - | - | - | - | - | - |
| RP | - | - | - | - | - | - | - | - | - | - |
| SL | - | - | - | - | - | - | - | - | - | - |
| SN | - | - | - | - | - | - | - | - | - | - |
| ST | - | - | - | - | - | - | - | - | - | - |
| SH | - | - | - | - | - | - | - | - | - | - |
| TH | - | - | - | - | - | - | - | - | - | - |
| BG | 16,7 | 3,5 | 2,8 | 4,3 | 4,2 | 1,6 | 1,6 | 1,6 | 1,6 | 1,6 |

B Schüler, Klassen, Lehrer und erteilte Unterrichtsstunden nach Schularten und ausgewählten Klassenstufen
 I Allgemeinbildende Schulen
 2 Vorklassen
 2.1 Vorklassen an Förderschulen
 2.1h Erteilte Unterrichtsstunden je Klasse

| Land | 2009 | 2010 | 2011 | 2012 | 2013 | 2014 | 2015 | 2016 | 2017 | 2018 |
|-----------|-------------|-------------|-------------|-------------|-------------|-------------|-------------|------------|------------|------------|
| BW | - | - | - | - | - | - | - | - | - | - |
| BY | - | - | - | - | - | - | - | - | - | - |
| BE | - | - | - | - | - | - | - | - | - | - |
| BB | - | - | - | - | - | - | - | - | - | - |
| HB | 50,0 | - | - | 26,0 | 32,0 | - | - | - | - | - |
| HH | - | 33,2 | 25,2 | 38,6 | 37,9 | 14,1 | 12,5 | 9,6 | 9,1 | 7,8 |
| HE | - | - | - | - | - | - | - | - | - | - |
| MV | - | - | - | - | - | - | - | - | - | - |
| NI | - | - | - | - | - | - | - | - | - | - |
| NW | - | - | - | - | - | - | - | - | - | - |
| RP | - | - | - | - | - | - | - | - | - | - |
| SL | - | - | - | - | - | - | - | - | - | - |
| SN | - | - | - | - | - | - | - | - | - | - |
| ST | - | - | - | - | - | - | - | - | - | - |
| SH | - | - | - | - | - | - | - | - | - | - |
| TH | - | - | - | - | - | - | - | - | - | - |
| BG | 50,0 | 33,2 | 25,2 | 37,3 | 37,1 | 14,1 | 12,5 | 9,6 | 9,1 | 7,8 |

B Schüler, Klassen, Lehrer und erteilte Unterrichtsstunden nach Schularten und ausgewählten Klassenstufen
I Allgemeinbildende Schulen
3 Schulkindergärten
3a Schüler

| Land | 2009 | 2010 | 2011 | 2012 | 2013 | 2014 | 2015 | 2016 | 2017 | 2018 |
|-----------|---------------|---------------|---------------|---------------|---------------|---------------|---------------|---------------|---------------|---------------|
| BW | 8.760 | 8.722 | 8.557 | 8.376 | 8.177 | 8.030 | 8.047 | 8.076 | 8.218 | 8.225 |
| BY | - | - | - | - | - | - | - | - | - | - |
| BE | - | - | - | - | - | - | - | - | - | - |
| BB | - | - | - | - | - | - | - | - | - | - |
| HB | - | - | - | - | - | - | - | - | - | - |
| HH | 79 | - | - | - | - | - | - | - | - | - |
| HE | 3.733 | 3.968 | 3.872 | 3.833 | 3.680 | 3.600 | 3.500 | 3.573 | 3.735 | 3.869 |
| MV | - | - | - | - | - | - | - | - | - | - |
| NI | 3.015 | 3.441 | 3.336 | 3.311 | 2.864 | 2.699 | 2.651 | 2.756 | 2.867 | 2.818 |
| NW | 1.732 | 1.982 | 1.878 | 1.755 | 1.855 | 1.709 | 1.835 | 1.888 | 1.964 | 1.975 |
| RP | 712 | 544 | 485 | 373 | 317 | 228 | 180 | 148 | 156 | 101 |
| SL | 451 | 468 | 304 | 180 | 203 | 88 | 31 | 62 | 46 | 49 |
| SN | - | - | - | - | - | - | - | - | - | - |
| ST | - | - | - | - | - | - | - | - | - | - |
| SH | - | - | - | - | - | - | - | - | - | - |
| TH | - | - | - | - | - | - | - | - | - | - |
| BG | 18.482 | 19.125 | 18.432 | 17.828 | 17.096 | 16.354 | 16.244 | 16.503 | 16.986 | 17.037 |

Anmerkung: Soweit einer Schule zugeordnet und im Zuständigkeitsbereich der Kultusministerien; einschließlich Einrichtungen für Behinderte und Eingangsstufe 1.

B Schüler, Klassen, Lehrer und erteilte Unterrichtsstunden nach Schularten und ausgewählten Klassenstufen
I Allgemeinbildende Schulen
3 Schulkindergärten
3b Klassen

| Land | 2009 | 2010 | 2011 | 2012 | 2013 | 2014 | 2015 | 2016 | 2017 | 2018 |
|-----------|--------------|--------------|--------------|--------------|--------------|--------------|--------------|--------------|--------------|--------------|
| BW | 999 | 993 | 987 | 974 | 969 | 963 | 958 | 961 | 960 | 965 |
| BY | - | - | - | - | - | - | - | - | - | - |
| BE | - | - | - | - | - | - | - | - | - | - |
| BB | - | - | - | - | - | - | - | - | - | - |
| HB | - | - | - | - | - | - | - | - | - | - |
| HH | 9 | - | - | - | - | - | - | - | - | - |
| HE | 374 | 353 | 323 | 330 | 315 | 311 | 305 | 299 | 297 | 310 |
| MV | - | - | - | - | - | - | - | - | - | - |
| NI | 335 | 337 | 316 | 303 | 279 | 260 | 252 | 246 | 252 | 249 |
| NW | 289 | 303 | 272 | 264 | 259 | 212 | 229 | 232 | 245 | 244 |
| RP | 61 | 55 | 43 | 33 | 26 | 20 | 16 | 13 | 13 | 9 |
| SL | 45 | 49 | 33 | 18 | 20 | 8 | 5 | 5 | 2 | 2 |
| SN | - | - | - | - | - | - | - | - | - | - |
| ST | - | - | - | - | - | - | - | - | - | - |
| SH | - | - | - | - | - | - | - | - | - | - |
| TH | - | - | - | - | - | - | - | - | - | - |
| BG | 2.112 | 2.090 | 1.974 | 1.922 | 1.868 | 1.774 | 1.765 | 1.756 | 1.769 | 1.779 |

Anmerkung: Soweit einer Schule zugeordnet und im Zuständigkeitsbereich der Kultusministerien; einschließlich Einrichtungen für Behinderte und Eingangsstufe 1.

B Schüler, Klassen, Lehrer und erteilte Unterrichtsstunden nach Schularten und ausgewählten Klassenstufen
I Allgemeinbildende Schulen
3 Schulkindergärten
3c Lehrer

| Land | 2009 | 2010 | 2011 | 2012 | 2013 | 2014 | 2015 | 2016 | 2017 | 2018 |
|-----------|--------------|--------------|--------------|--------------|--------------|--------------|--------------|--------------|--------------|--------------|
| BW | 1.463 | 1.463 | 1.470 | 1.395 | 1.411 | 1.386 | 1.380 | 1.370 | 1.382 | 1.367 |
| BY | - | - | - | - | - | - | - | - | - | - |
| BE | - | - | - | - | - | - | - | - | - | - |
| BB | - | - | - | - | - | - | - | - | - | - |
| HB | - | - | - | - | - | - | - | - | - | - |
| HH | 12 | - | - | - | - | - | - | - | - | - |
| HE | 381 | 371 | 345 | 349 | 345 | 329 | 330 | 323 | 323 | 318 |
| MV | - | - | - | - | - | - | - | - | - | - |
| NI | 207 | 225 | 211 | 212 | 185 | 173 | 166 | 198 | 198 | 183 |
| NW | 156 | 184 | 173 | 167 | 170 | 160 | 210 | 215 | 231 | 223 |
| RP | 45 | 36 | 33 | 28 | 14 | 11 | 8 | 7 | 9 | 5 |
| SL | 63 | 49 | 29 | 22 | 30 | 16 | 11 | 9 | 3 | 3 |
| SN | - | - | - | - | - | - | - | - | - | - |
| ST | - | - | - | - | - | - | - | - | - | - |
| SH | - | - | - | - | - | - | - | - | - | - |
| TH | - | - | - | - | - | - | - | - | - | - |
| BG | 2.327 | 2.328 | 2.261 | 2.173 | 2.155 | 2.075 | 2.105 | 2.122 | 2.146 | 2.099 |

Anmerkung: Soweit einer Schule zugeordnet und im Zuständigkeitsbereich der Kultusministerien; einschließlich Einrichtungen für Behinderte und Eingangsstufe 1; Lehrer einschließlich Fachpersonal (Sozialpädagogen, Erzieher, etc.) und sonstiges Betreuungspersonal.

B Schüler, Klassen, Lehrer und erteilte Unterrichtsstunden nach Schularten und ausgewählten Klassenstufen
I Allgemeinbildende Schulen
3 Schulkindergärten
3d Erteilte Unterrichtsstunden

| Land | 2009 | 2010 | 2011 | 2012 | 2013 | 2014 | 2015 | 2016 | 2017 | 2018 |
|-----------|---------------|---------------|---------------|---------------|---------------|---------------|---------------|---------------|---------------|---------------|
| BW | 42.966 | 42.892 | 43.171 | 42.480 | 42.956 | 42.095 | 41.950 | 41.677 | 41.353 | 41.354 |
| BY | - | - | - | - | - | - | - | - | - | - |
| BE | - | - | - | - | - | - | - | - | - | - |
| BB | - | - | - | - | - | - | - | - | - | - |
| HB | - | - | - | - | - | - | - | - | - | - |
| HH | 299 | - | - | - | - | - | - | - | - | - |
| HE | 8.570 | 8.200 | 7.120 | 7.831 | 7.796 | 7.086 | 7.096 | 7.001 | 6.882 | 7.156 |
| MV | - | - | - | - | - | - | - | - | - | - |
| NI | 5.070 | 5.516 | 5.231 | 5.076 | 4.472 | 4.203 | 4.045 | 5.162 | 5.142 | 5.292 |
| NW | 3.809 | 4.304 | 3.783 | 3.658 | 3.885 | 3.693 | 3.799 | 3.748 | 3.878 | 3.872 |
| RP | 1.468 | 1.184 | 1.065 | 890 | 458 | 369 | 272 | 226 | 285 | 179 |
| SL | 1.740 | 1.381 | 818 | 607 | 825 | 428 | 288 | 228 | 90 | 92 |
| SN | - | - | - | - | - | - | - | - | - | - |
| ST | - | - | - | - | - | - | - | - | - | - |
| SH | - | - | - | - | - | - | - | - | - | - |
| TH | - | - | - | - | - | - | - | - | - | - |
| BG | 63.922 | 63.477 | 61.188 | 60.542 | 60.392 | 57.874 | 57.450 | 58.042 | 57.630 | 57.945 |

Anmerkung: Soweit einer Schule zugeordnet und im Zuständigkeitsbereich der Kultusministerien; einschließlich Einrichtungen für Behinderte und Eingangsstufe 1.

B Schüler, Klassen, Lehrer und erteilte Unterrichtsstunden nach Schularten und ausgewählten Klassenstufen
 I Allgemeinbildende Schulen
 3 Schulkindergärten
 3e Schüler je Klasse

| Land | 2009 | 2010 | 2011 | 2012 | 2013 | 2014 | 2015 | 2016 | 2017 | 2018 |
|------|------|------|------|------|------|------|------|------|------|------|
| BW | 8,8 | 8,8 | 8,7 | 8,6 | 8,4 | 8,3 | 8,4 | 8,4 | 8,6 | 8,5 |
| BY | - | - | - | - | - | - | - | - | - | - |
| BE | - | - | - | - | - | - | - | - | - | - |
| BB | - | - | - | - | - | - | - | - | - | - |
| HB | - | - | - | - | - | - | - | - | - | - |
| HH | 8,8 | - | - | - | - | - | - | - | - | - |
| HE | 10,0 | 11,2 | 12,0 | 11,6 | 11,7 | 11,6 | 11,5 | 11,9 | 12,6 | 12,5 |
| MV | - | - | - | - | - | - | - | - | - | - |
| NI | 9,0 | 10,2 | 10,6 | 10,9 | 10,3 | 10,4 | 10,5 | 11,2 | 11,4 | 11,3 |
| NW | 6,0 | 6,5 | 6,9 | 6,6 | 7,2 | 8,1 | 8,0 | 8,1 | 8,0 | 8,1 |
| RP | 11,7 | 9,9 | 11,3 | 11,3 | 12,2 | 11,4 | 11,3 | 11,4 | 12,0 | 11,2 |
| SL | 10,0 | 9,6 | 9,2 | 10,0 | 10,2 | 11,0 | 6,2 | 12,4 | 23,0 | 24,5 |
| SN | - | - | - | - | - | - | - | - | - | - |
| ST | - | - | - | - | - | - | - | - | - | - |
| SH | - | - | - | - | - | - | - | - | - | - |
| TH | - | - | - | - | - | - | - | - | - | - |
| BG | 8,8 | 9,2 | 9,3 | 9,3 | 9,2 | 9,2 | 9,2 | 9,4 | 9,6 | 9,6 |

B Schüler, Klassen, Lehrer und erteilte Unterrichtsstunden nach Schularten und ausgewählten Klassenstufen
 I Allgemeinbildende Schulen
 3 Schulkindergärten
 3f Schüler je Lehrer

| Land | 2009 | 2010 | 2011 | 2012 | 2013 | 2014 | 2015 | 2016 | 2017 | 2018 |
|------|------|------|------|------|------|------|------|------|------|------|
| BW | 6,0 | 6,0 | 5,8 | 6,0 | 5,8 | 5,8 | 5,8 | 5,9 | 5,9 | 6,0 |
| BY | - | - | - | - | - | - | - | - | - | - |
| BE | - | - | - | - | - | - | - | - | - | - |
| BB | - | - | - | - | - | - | - | - | - | - |
| HB | - | - | - | - | - | - | - | - | - | - |
| HH | 6,6 | - | - | - | - | - | - | - | - | - |
| HE | 9,8 | 10,7 | 11,2 | 11,0 | 10,7 | 10,9 | 10,6 | 11,1 | 11,6 | 12,2 |
| MV | - | - | - | - | - | - | - | - | - | - |
| NI | 14,6 | 15,3 | 15,8 | 15,6 | 15,5 | 15,6 | 16,0 | 13,9 | 14,5 | 15,4 |
| NW | 11,1 | 10,8 | 10,9 | 10,5 | 10,9 | 10,7 | 8,7 | 8,8 | 8,5 | 8,9 |
| RP | 15,8 | 15,0 | 14,7 | 13,3 | 22,6 | 20,7 | 22,5 | 21,1 | 17,3 | 20,2 |
| SL | 7,2 | 9,6 | 10,5 | 8,2 | 6,8 | 5,5 | 2,8 | 6,9 | 15,3 | 16,3 |
| SN | - | - | - | - | - | - | - | - | - | - |
| ST | - | - | - | - | - | - | - | - | - | - |
| SH | - | - | - | - | - | - | - | - | - | - |
| TH | - | - | - | - | - | - | - | - | - | - |
| BG | 7,9 | 8,2 | 8,2 | 8,2 | 7,9 | 7,9 | 7,7 | 7,8 | 7,9 | 8,1 |

B Schüler, Klassen, Lehrer und erteilte Unterrichtsstunden nach Schularten und ausgewählten Klassenstufen
I Allgemeinbildende Schulen
3 Schulkindergärten
3g Erteilte Unterrichtsstunden je Schüler

| Land | 2009 | 2010 | 2011 | 2012 | 2013 | 2014 | 2015 | 2016 | 2017 | 2018 |
|-----------|-------------|-------------|-------------|-------------|-------------|-------------|-------------|-------------|-------------|-------------|
| BW | 4,90 | 4,92 | 5,05 | 5,07 | 5,25 | 5,24 | 5,21 | 5,16 | 5,03 | 5,03 |
| BY | - | - | - | - | - | - | - | - | - | - |
| BE | - | - | - | - | - | - | - | - | - | - |
| BB | - | - | - | - | - | - | - | - | - | - |
| HB | - | - | - | - | - | - | - | - | - | - |
| HH | 3,78 | - | - | - | - | - | - | - | - | - |
| HE | 2,30 | 2,07 | 1,84 | 2,04 | 2,12 | 1,97 | 2,03 | 1,96 | 1,84 | 1,85 |
| MV | - | - | - | - | - | - | - | - | - | - |
| NI | 1,68 | 1,60 | 1,57 | 1,53 | 1,56 | 1,56 | 1,53 | 1,87 | 1,79 | 1,88 |
| NW | 2,20 | 2,17 | 2,01 | 2,08 | 2,09 | 2,16 | 2,07 | 1,99 | 1,97 | 1,96 |
| RP | 2,06 | 2,18 | 2,20 | 2,39 | 1,44 | 1,62 | 1,51 | 1,53 | 1,83 | 1,77 |
| SL | 3,86 | 2,95 | 2,69 | 3,37 | 4,06 | 4,86 | 9,29 | 3,68 | 1,96 | 1,88 |
| SN | - | - | - | - | - | - | - | - | - | - |
| ST | - | - | - | - | - | - | - | - | - | - |
| SH | - | - | - | - | - | - | - | - | - | - |
| TH | - | - | - | - | - | - | - | - | - | - |
| BG | 3,46 | 3,32 | 3,32 | 3,40 | 3,53 | 3,54 | 3,54 | 3,52 | 3,39 | 3,40 |

B Schüler, Klassen, Lehrer und erteilte Unterrichtsstunden nach Schularten und ausgewählten Klassenstufen
I Allgemeinbildende Schulen
3 Schulkindergärten
3h Erteilte Unterrichtsstunden je Klasse

| Land | 2009 | 2010 | 2011 | 2012 | 2013 | 2014 | 2015 | 2016 | 2017 | 2018 |
|-----------|-------------|-------------|-------------|-------------|-------------|-------------|-------------|-------------|-------------|-------------|
| BW | 43,0 | 43,2 | 43,7 | 43,6 | 44,3 | 43,7 | 43,8 | 43,4 | 43,1 | 42,9 |
| BY | - | - | - | - | - | - | - | - | - | - |
| BE | - | - | - | - | - | - | - | - | - | - |
| BB | - | - | - | - | - | - | - | - | - | - |
| HB | - | - | - | - | - | - | - | - | - | - |
| HH | 33,2 | - | - | - | - | - | - | - | - | - |
| HE | 22,9 | 23,2 | 22,0 | 23,7 | 24,7 | 22,8 | 23,3 | 23,4 | 23,2 | 23,1 |
| MV | - | - | - | - | - | - | - | - | - | - |
| NI | 15,1 | 16,4 | 16,6 | 16,8 | 16,0 | 16,2 | 16,1 | 21,0 | 20,4 | 21,3 |
| NW | 13,2 | 14,2 | 13,9 | 13,9 | 15,0 | 17,4 | 16,6 | 16,2 | 15,8 | 15,9 |
| RP | 24,1 | 21,5 | 24,8 | 27,0 | 17,6 | 18,5 | 17,0 | 17,4 | 21,9 | 19,9 |
| SL | 38,7 | 28,2 | 24,8 | 33,7 | 41,3 | 53,5 | 57,6 | 45,6 | 45,0 | 46,0 |
| SN | - | - | - | - | - | - | - | - | - | - |
| ST | - | - | - | - | - | - | - | - | - | - |
| SH | - | - | - | - | - | - | - | - | - | - |
| TH | - | - | - | - | - | - | - | - | - | - |
| BG | 30,3 | 30,4 | 31,0 | 31,5 | 32,3 | 32,6 | 32,5 | 33,1 | 32,6 | 32,6 |

B Schüler, Klassen, Lehrer und erteilte Unterrichtsstunden nach Schularten und ausgewählten Klassenstufen
I Allgemeinbildende Schulen
3 Schulkindergärten
3.1 Förderschulkindergärten
3.1a Schüler

| Land | 2009 | 2010 | 2011 | 2012 | 2013 | 2014 | 2015 | 2016 | 2017 | 2018 |
|-----------|--------------|--------------|--------------|--------------|--------------|--------------|--------------|--------------|--------------|--------------|
| BW | 4.699 | 4.633 | 4.627 | 4.562 | 4.459 | 4.335 | 4.359 | 4.369 | 4.383 | 4.379 |
| BY | - | - | - | - | - | - | - | - | - | - |
| BE | - | - | - | - | - | - | - | - | - | - |
| BB | - | - | - | - | - | - | - | - | - | - |
| HB | - | - | - | - | - | - | - | - | - | - |
| HH | - | - | - | - | - | - | - | - | - | - |
| HE | 516 | 508 | 503 | 526 | 505 | 479 | 439 | 460 | 438 | 431 |
| MV | - | - | - | - | - | - | - | - | - | - |
| NI | 76 | 101 | 64 | 88 | 44 | 38 | 33 | 57 | 63 | 53 |
| NW | 1.732 | 1.982 | 1.878 | 1.755 | 1.855 | 1.709 | 1.835 | 1.888 | 1.964 | 1.975 |
| RP | 92 | 61 | 51 | 50 | - | - | - | - | - | - |
| SL | 76 | 103 | 106 | 81 | 83 | 35 | 31 | 11 | - | 49 |
| SN | - | - | - | - | - | - | - | - | - | - |
| ST | - | - | - | - | - | - | - | - | - | - |
| SH | - | - | - | - | - | - | - | - | - | - |
| TH | - | - | - | - | - | - | - | - | - | - |
| BG | 7.191 | 7.388 | 7.229 | 7.062 | 6.946 | 6.596 | 6.697 | 6.785 | 6.848 | 6.887 |

B Schüler, Klassen, Lehrer und erteilte Unterrichtsstunden nach Schularten und ausgewählten Klassenstufen
I Allgemeinbildende Schulen
3 Schulkindergärten
3.1 Förderschulkindergärten
3.1b Klassen

| Land | 2009 | 2010 | 2011 | 2012 | 2013 | 2014 | 2015 | 2016 | 2017 | 2018 |
|-----------|--------------|--------------|--------------|--------------|--------------|------------|------------|------------|------------|------------|
| BW | 712 | 702 | 698 | 685 | 685 | 677 | 677 | 679 | 681 | 685 |
| BY | - | - | - | - | - | - | - | - | - | - |
| BE | - | - | - | - | - | - | - | - | - | - |
| BB | - | - | - | - | - | - | - | - | - | - |
| HB | - | - | - | - | - | - | - | - | - | - |
| HH | - | - | - | - | - | - | - | - | - | - |
| HE | 71 | 69 | 63 | 69 | 66 | 65 | 60 | 59 | 57 | 56 |
| MV | - | - | - | - | - | - | - | - | - | - |
| NI | 9 | 12 | 8 | 8 | 6 | 5 | 4 | 5 | 6 | 6 |
| NW | 289 | 303 | 272 | 264 | 259 | 212 | 229 | 232 | 245 | 244 |
| RP | 8 | 5 | 4 | 4 | - | - | - | - | - | - |
| SL | 11 | 14 | 14 | 10 | 11 | 6 | 5 | 2 | - | 2 |
| SN | - | - | - | - | - | - | - | - | - | - |
| ST | - | - | - | - | - | - | - | - | - | - |
| SH | - | - | - | - | - | - | - | - | - | - |
| TH | - | - | - | - | - | - | - | - | - | - |
| BG | 1.100 | 1.105 | 1.059 | 1.040 | 1.027 | 965 | 975 | 977 | 989 | 993 |

B Schüler, Klassen, Lehrer und erteilte Unterrichtsstunden nach Schularten und ausgewählten Klassenstufen
I Allgemeinbildende Schulen
3 Schulkindergärten
3.1 Förderschulkindergärten
3.1c Lehrer

| Land | 2009 | 2010 | 2011 | 2012 | 2013 | 2014 | 2015 | 2016 | 2017 | 2018 |
|-----------|--------------|--------------|--------------|--------------|--------------|--------------|--------------|--------------|--------------|--------------|
| BW | 1.139 | 1.144 | 1.154 | 1.098 | 1.116 | 1.095 | 1.096 | 1.087 | 1.099 | 1.092 |
| BY | - | - | - | - | - | - | - | - | - | - |
| BE | - | - | - | - | - | - | - | - | - | - |
| BB | - | - | - | - | - | - | - | - | - | - |
| HB | - | - | - | - | - | - | - | - | - | - |
| HH | - | - | - | - | - | - | - | - | - | - |
| HE | 100 | 100 | 81 | 80 | 84 | 92 | 91 | 77 | 96 | 68 |
| MV | - | - | - | - | - | - | - | - | - | - |
| NI | 8 | 10 | 7 | 8 | 5 | 4 | 3 | 8 | 8 | 7 |
| NW | 156 | 184 | 173 | 167 | 170 | 160 | 210 | 215 | 231 | 223 |
| RP | 9 | 4 | 7 | 7 | - | - | - | - | - | - |
| SL | 22 | 18 | 15 | 15 | 21 | 14 | 11 | 5 | - | 3 |
| SN | - | - | - | - | - | - | - | - | - | - |
| ST | - | - | - | - | - | - | - | - | - | - |
| SH | - | - | - | - | - | - | - | - | - | - |
| TH | - | - | - | - | - | - | - | - | - | - |
| BG | 1.434 | 1.460 | 1.437 | 1.375 | 1.396 | 1.365 | 1.411 | 1.392 | 1.434 | 1.393 |

B Schüler, Klassen, Lehrer und erteilte Unterrichtsstunden nach Schularten und ausgewählten Klassenstufen
I Allgemeinbildende Schulen
3 Schulkindergärten
3.1 Förderschulkindergärten
3.1d Erteilte Unterrichtsstunden

| Land | 2009 | 2010 | 2011 | 2012 | 2013 | 2014 | 2015 | 2016 | 2017 | 2018 |
|-----------|---------------|---------------|---------------|---------------|---------------|---------------|---------------|---------------|---------------|---------------|
| BW | 33.885 | 33.950 | 34.306 | 33.773 | 34.326 | 33.571 | 33.595 | 33.361 | 33.152 | 33.284 |
| BY | - | - | - | - | - | - | - | - | - | - |
| BE | - | - | - | - | - | - | - | - | - | - |
| BB | - | - | - | - | - | - | - | - | - | - |
| HB | - | - | - | - | - | - | - | - | - | - |
| HH | - | - | - | - | - | - | - | - | - | - |
| HE | 2.443 | 1.603 | 1.300 | 1.808 | 2.033 | 1.559 | 1.466 | 1.465 | 807 | 1.394 |
| MV | - | - | - | - | - | - | - | - | - | - |
| NI | 170 | 207 | 144 | 162 | 95 | 83 | 61 | 122 | 129 | 124 |
| NW | 3.809 | 4.304 | 3.783 | 3.658 | 3.885 | 3.693 | 3.799 | 3.748 | 3.878 | 3.872 |
| RP | 274 | 133 | 208 | 202 | - | - | - | - | - | - |
| SL | 583 | 488 | 410 | 400 | 578 | 372 | 288 | 123 | - | 92 |
| SN | - | - | - | - | - | - | - | - | - | - |
| ST | - | - | - | - | - | - | - | - | - | - |
| SH | - | - | - | - | - | - | - | - | - | - |
| TH | - | - | - | - | - | - | - | - | - | - |
| BG | 41.164 | 40.685 | 40.151 | 40.003 | 40.917 | 39.278 | 39.209 | 38.819 | 37.966 | 38.766 |

B Schüler, Klassen, Lehrer und erteilte Unterrichtsstunden nach Schularten und ausgewählten Klassenstufen
 I Allgemeinbildende Schulen
 3 Schulkindergärten
 3.1 Förderschulkindergärten
 3.1e Schüler je Klasse

| Land | 2009 | 2010 | 2011 | 2012 | 2013 | 2014 | 2015 | 2016 | 2017 | 2018 |
|------|------|------|------|------|------|------|------|------|------|------|
| BW | 6,6 | 6,6 | 6,6 | 6,7 | 6,5 | 6,4 | 6,4 | 6,4 | 6,4 | 6,4 |
| BY | - | - | - | - | - | - | - | - | - | - |
| BE | - | - | - | - | - | - | - | - | - | - |
| BB | - | - | - | - | - | - | - | - | - | - |
| HB | - | - | - | - | - | - | - | - | - | - |
| HH | - | - | - | - | - | - | - | - | - | - |
| HE | 7,3 | 7,4 | 8,0 | 7,6 | 7,7 | 7,4 | 7,3 | 7,8 | 7,7 | 7,7 |
| MV | - | - | - | - | - | - | - | - | - | - |
| NI | 8,4 | 8,4 | 8,0 | 11,0 | 7,3 | 7,6 | 8,3 | 11,4 | 10,5 | 8,8 |
| NW | 6,0 | 6,5 | 6,9 | 6,6 | 7,2 | 8,1 | 8,0 | 8,1 | 8,0 | 8,1 |
| RP | 11,5 | 12,2 | 12,8 | 12,5 | - | - | - | - | - | - |
| SL | 6,9 | 7,4 | 7,6 | 8,1 | 7,5 | 5,8 | 6,2 | 5,5 | - | 24,5 |
| SN | - | - | - | - | - | - | - | - | - | - |
| ST | - | - | - | - | - | - | - | - | - | - |
| SH | - | - | - | - | - | - | - | - | - | - |
| TH | - | - | - | - | - | - | - | - | - | - |
| BG | 6,5 | 6,7 | 6,8 | 6,8 | 6,8 | 6,8 | 6,9 | 6,9 | 6,9 | 6,9 |

B Schüler, Klassen, Lehrer und erteilte Unterrichtsstunden nach Schularten und ausgewählten Klassenstufen
 I Allgemeinbildende Schulen
 3 Schulkindergärten
 3.1 Förderschulkindergärten
 3.1f Schüler je Lehrer

| Land | 2009 | 2010 | 2011 | 2012 | 2013 | 2014 | 2015 | 2016 | 2017 | 2018 |
|------|------|------|------|------|------|------|------|------|------|------|
| BW | 4,1 | 4,0 | 4,0 | 4,2 | 4,0 | 4,0 | 4,0 | 4,0 | 4,0 | 4,0 |
| BY | - | - | - | - | - | - | - | - | - | - |
| BE | - | - | - | - | - | - | - | - | - | - |
| BB | - | - | - | - | - | - | - | - | - | - |
| HB | - | - | - | - | - | - | - | - | - | - |
| HH | - | - | - | - | - | - | - | - | - | - |
| HE | 5,2 | 5,1 | 6,2 | 6,6 | 6,0 | 5,2 | 4,8 | 6,0 | 4,6 | 6,3 |
| MV | - | - | - | - | - | - | - | - | - | - |
| NI | 9,5 | 10,1 | 9,1 | 11,0 | 8,8 | 9,5 | 11,0 | 7,1 | 7,9 | 7,6 |
| NW | 11,1 | 10,8 | 10,9 | 10,5 | 10,9 | 10,7 | 8,7 | 8,8 | 8,5 | 8,9 |
| RP | 10,2 | 13,7 | 7,3 | 7,1 | - | - | - | - | - | - |
| SL | 3,5 | 5,7 | 7,1 | 5,4 | 4,0 | 2,5 | 2,8 | 2,2 | - | 16,3 |
| SN | - | - | - | - | - | - | - | - | - | - |
| ST | - | - | - | - | - | - | - | - | - | - |
| SH | - | - | - | - | - | - | - | - | - | - |
| TH | - | - | - | - | - | - | - | - | - | - |
| BG | 5,0 | 5,1 | 5,0 | 5,1 | 5,0 | 4,8 | 4,7 | 4,9 | 4,8 | 4,9 |

B Schüler, Klassen, Lehrer und erteilte Unterrichtsstunden nach Schularten und ausgewählten Klassenstufen
I Allgemeinbildende Schulen
3 Schulkindergärten
3.1 Förderschulkindergärten
3.1g Erteilte Unterrichtsstunden je Schüler

| Land | 2009 | 2010 | 2011 | 2012 | 2013 | 2014 | 2015 | 2016 | 2017 | 2018 |
|-----------|-------------|-------------|-------------|-------------|-------------|-------------|-------------|-------------|-------------|-------------|
| BW | 7,21 | 7,33 | 7,41 | 7,40 | 7,70 | 7,74 | 7,71 | 7,64 | 7,56 | 7,60 |
| BY | - | - | - | - | - | - | - | - | - | - |
| BE | - | - | - | - | - | - | - | - | - | - |
| BB | - | - | - | - | - | - | - | - | - | - |
| HB | - | - | - | - | - | - | - | - | - | - |
| HH | - | - | - | - | - | - | - | - | - | - |
| HE | 4,73 | 3,16 | 2,58 | 3,44 | 4,03 | 3,25 | 3,34 | 3,18 | 1,84 | 3,23 |
| MV | - | - | - | - | - | - | - | - | - | - |
| NI | 2,24 | 2,05 | 2,25 | 1,84 | 2,16 | 2,18 | 1,85 | 2,14 | 2,05 | 2,34 |
| NW | 2,20 | 2,17 | 2,01 | 2,08 | 2,09 | 2,16 | 2,07 | 1,99 | 1,97 | 1,96 |
| RP | 2,98 | 2,18 | 4,08 | 4,04 | - | - | - | - | - | - |
| SL | 7,67 | 4,74 | 3,87 | 4,94 | 6,96 | 10,63 | 9,29 | 11,18 | - | 1,88 |
| SN | - | - | - | - | - | - | - | - | - | - |
| ST | - | - | - | - | - | - | - | - | - | - |
| SH | - | - | - | - | - | - | - | - | - | - |
| TH | - | - | - | - | - | - | - | - | - | - |
| BG | 5,72 | 5,51 | 5,55 | 5,66 | 5,89 | 5,95 | 5,85 | 5,72 | 5,54 | 5,63 |

B Schüler, Klassen, Lehrer und erteilte Unterrichtsstunden nach Schularten und ausgewählten Klassenstufen
I Allgemeinbildende Schulen
3 Schulkindergärten
3.1 Förderschulkindergärten
3.1h Erteilte Unterrichtsstunden je Klasse

| Land | 2009 | 2010 | 2011 | 2012 | 2013 | 2014 | 2015 | 2016 | 2017 | 2018 |
|-----------|-------------|-------------|-------------|-------------|-------------|-------------|-------------|-------------|-------------|-------------|
| BW | 47,6 | 48,4 | 49,1 | 49,3 | 50,1 | 49,6 | 49,6 | 49,1 | 48,7 | 48,6 |
| BY | - | - | - | - | - | - | - | - | - | - |
| BE | - | - | - | - | - | - | - | - | - | - |
| BB | - | - | - | - | - | - | - | - | - | - |
| HB | - | - | - | - | - | - | - | - | - | - |
| HH | - | - | - | - | - | - | - | - | - | - |
| HE | 34,4 | 23,2 | 20,6 | 26,2 | 30,8 | 24,0 | 24,4 | 24,8 | 14,2 | 24,9 |
| MV | - | - | - | - | - | - | - | - | - | - |
| NI | 18,9 | 17,3 | 18,0 | 20,3 | 15,8 | 16,6 | 15,3 | 24,4 | 21,5 | 20,7 |
| NW | 13,2 | 14,2 | 13,9 | 13,9 | 15,0 | 17,4 | 16,6 | 16,2 | 15,8 | 15,9 |
| RP | 34,3 | 26,6 | 52,0 | 50,5 | - | - | - | - | - | - |
| SL | 53,0 | 34,9 | 29,3 | 40,0 | 52,5 | 62,0 | 57,6 | 61,5 | - | 46,0 |
| SN | - | - | - | - | - | - | - | - | - | - |
| ST | - | - | - | - | - | - | - | - | - | - |
| SH | - | - | - | - | - | - | - | - | - | - |
| TH | - | - | - | - | - | - | - | - | - | - |
| BG | 37,4 | 36,8 | 37,9 | 38,5 | 39,8 | 40,7 | 40,2 | 39,7 | 38,4 | 39,0 |

B Schüler, Klassen, Lehrer und erteilte Unterrichtsstunden nach Schularten und ausgewählten Klassenstufen
I Allgemeinbildende Schulen
4 Grundschulen - Klassenstufen 1 bis 4
4a Schüler

| Land | 2009 | 2010 | 2011 | 2012 | 2013 | 2014 | 2015 | 2016 | 2017 | 2018 |
|-----------|------------------|------------------|------------------|------------------|------------------|------------------|------------------|------------------|------------------|------------------|
| BW | 404.540 | 388.622 | 377.492 | 365.456 | 347.745 | 333.668 | 327.487 | 329.602 | 330.508 | 329.139 |
| BY | 465.045 | 445.333 | 431.497 | 422.415 | 417.020 | 420.117 | 424.286 | 432.189 | 435.444 | 437.799 |
| BE | 102.553 | 100.920 | 101.128 | 102.936 | 106.927 | 110.120 | 113.268 | 117.287 | 118.210 | 119.663 |
| BB | 76.994 | 76.192 | 76.253 | 76.772 | 77.373 | 79.098 | 81.582 | 85.160 | 87.277 | 87.853 |
| HB | 21.299 | 20.674 | 20.602 | 20.826 | 20.917 | 21.322 | 21.794 | 22.505 | 22.744 | 22.758 |
| HH | 51.189 | 51.249 | 51.540 | 52.664 | 53.341 | 54.469 | 55.312 | 57.143 | 58.479 | 59.425 |
| HE | 214.879 | 209.767 | 207.624 | 205.643 | 204.624 | 206.987 | 209.038 | 213.753 | 216.662 | 219.289 |
| MV | 48.206 | 48.776 | 49.107 | 49.088 | 49.358 | 50.147 | 51.781 | 53.556 | 55.072 | 55.512 |
| NI | 303.719 | 296.538 | 293.000 | 289.846 | 286.215 | 282.988 | 280.444 | 282.483 | 282.049 | 278.984 |
| NW | 680.892 | 662.965 | 652.553 | 639.789 | 625.460 | 625.223 | 619.761 | 632.796 | 638.545 | 636.972 |
| RP | 150.969 | 145.693 | 141.410 | 135.392 | 133.020 | 133.707 | 134.852 | 137.727 | 138.721 | 138.622 |
| SL | 32.538 | 31.304 | 30.925 | 30.038 | 29.711 | 29.912 | 29.871 | 30.998 | 31.509 | 31.486 |
| SN | 120.763 | 121.863 | 123.033 | 124.235 | 126.464 | 129.004 | 131.991 | 136.790 | 140.208 | 142.270 |
| ST | 66.245 | 65.644 | 65.724 | 65.798 | 66.453 | 67.667 | 69.198 | 71.544 | 73.213 | 73.713 |
| SH | 109.614 | 106.258 | 103.087 | 101.085 | 99.668 | 99.747 | 100.656 | 103.199 | 104.192 | 104.230 |
| TH | 65.413 | 65.929 | 65.163 | 64.396 | 64.104 | 64.576 | 65.370 | 66.703 | 67.537 | 68.017 |
| BG | 2.914.858 | 2.837.727 | 2.790.138 | 2.746.379 | 2.708.400 | 2.708.752 | 2.716.691 | 2.773.435 | 2.800.370 | 2.805.732 |

B Schüler, Klassen, Lehrer und erteilte Unterrichtsstunden nach Schularten und ausgewählten Klassenstufen
I Allgemeinbildende Schulen
4 Grundschulen - Klassenstufen 1 bis 4
4b Klassen

| Land | 2009 | 2010 | 2011 | 2012 | 2013 | 2014 | 2015 | 2016 | 2017 | 2018 |
|-----------|----------------|----------------|----------------|----------------|----------------|----------------|----------------|----------------|----------------|----------------|
| BW | 19.116 | 19.343 | 19.269 | 18.755 | 17.924 | 17.326 | 16.981 | 17.040 | 16.851 | 16.707 |
| BY | 20.955 | 20.396 | 20.060 | 19.877 | 19.781 | 19.967 | 20.185 | 20.521 | 20.653 | 20.816 |
| BE | 4.390 | 4.394 | 4.445 | 4.524 | 4.687 | 4.824 | 4.984 | 5.227 | 5.201 | 5.275 |
| BB | 3.578 | 3.556 | 3.524 | 3.552 | 3.586 | 3.660 | 3.734 | 3.817 | 3.905 | 3.946 |
| HB | 1.006 | 995 | 1.007 | 1.024 | 1.023 | 1.035 | 1.051 | 1.086 | 1.108 | 1.133 |
| HH | 2.269 | 2.393 | 2.462 | 2.544 | 2.605 | 2.729 | 2.754 | 2.851 | 2.908 | 2.946 |
| HE | 10.629 | 10.596 | 10.604 | 10.598 | 10.544 | 10.641 | 10.716 | 11.009 | 11.114 | 11.232 |
| MV | 2.518 | 2.512 | 2.489 | 2.499 | 2.527 | 2.558 | 2.611 | 2.663 | 2.711 | 2.741 |
| NI | 14.860 | 14.596 | 14.484 | 14.594 | 14.793 | 14.779 | 14.755 | 14.946 | 14.888 | 14.802 |
| NW | 29.399 | 28.724 | 28.177 | 27.558 | 27.038 | 27.022 | 26.672 | 26.899 | 27.115 | 27.157 |
| RP | 7.190 | 7.094 | 7.121 | 7.115 | 7.175 | 7.312 | 7.317 | 7.434 | 7.490 | 7.482 |
| SL | 1.544 | 1.513 | 1.501 | 1.461 | 1.452 | 1.442 | 1.438 | 1.496 | 1.507 | 1.520 |
| SN | 6.170 | 6.194 | 6.178 | 6.162 | 6.189 | 6.206 | 6.278 | 6.387 | 6.516 | 6.623 |
| ST | 3.716 | 3.674 | 3.666 | 3.655 | 3.636 | 3.565 | 3.581 | 3.610 | 3.569 | 3.598 |
| SH | 5.123 | 4.961 | 4.812 | 4.718 | 4.648 | 4.634 | 4.677 | 4.833 | 4.875 | 4.875 |
| TH | 3.367 | 3.398 | 3.342 | 3.285 | 3.264 | 3.238 | 3.249 | 3.262 | 3.263 | 3.269 |
| BG | 135.830 | 134.339 | 133.141 | 131.921 | 130.872 | 130.938 | 130.983 | 133.081 | 133.674 | 134.122 |

B Schüler, Klassen, Lehrer und erteilte Unterrichtsstunden nach Schularten und ausgewählten Klassenstufen
I Allgemeinbildende Schulen
4 Grundschulen - Klassenstufen 1 bis 4
4c Lehrer

| Land | 2009 | 2010 | 2011 | 2012 | 2013 | 2014 | 2015 | 2016 | 2017 | 2018 |
|-----------|----------------|----------------|----------------|----------------|----------------|----------------|----------------|----------------|----------------|----------------|
| BW | 21.113 | 21.394 | 21.184 | 20.494 | 19.672 | 18.927 | 19.169 | 19.265 | 19.326 | 19.293 |
| BY | 25.259 | 24.846 | 24.912 | 25.249 | 25.369 | 25.417 | 25.409 | 25.730 | 25.831 | 26.155 |
| BE | 6.204 | 6.106 | 6.309 | 6.352 | 6.339 | 6.740 | 6.968 | 7.575 | 8.061 | 8.347 |
| BB | 4.156 | 4.337 | 4.427 | 4.515 | 4.510 | 4.727 | 4.807 | 5.027 | 5.224 | 5.280 |
| HB | 1.273 | 1.340 | 1.371 | 1.381 | 1.375 | 1.402 | 1.423 | 1.470 | 1.522 | 1.555 |
| HH | 3.201 | 3.504 | 3.747 | 3.849 | 3.962 | 4.097 | 4.298 | 4.328 | 4.448 | 4.531 |
| HE | 11.950 | 11.920 | 12.442 | 12.699 | 12.828 | 12.733 | 12.599 | 12.638 | 12.863 | 14.582 |
| MV | 2.850 | 2.875 | 2.875 | 2.875 | 2.847 | 2.936 | 3.072 | 3.200 | 3.267 | 3.353 |
| NI | 17.322 | 16.991 | 16.912 | 17.691 | 18.185 | 18.624 | 18.854 | 19.181 | 19.401 | 19.137 |
| NW | 36.636 | 36.076 | 36.007 | 36.099 | 36.025 | 36.102 | 36.321 | 36.941 | 37.659 | 38.577 |
| RP | 9.021 | 9.230 | 9.173 | 9.047 | 8.959 | 9.111 | 9.056 | 9.225 | 9.317 | 9.377 |
| SL | 1.911 | 1.960 | 2.025 | 1.957 | 1.969 | 2.086 | 2.299 | 2.287 | 2.361 | 2.269 |
| SN | 7.470 | 7.341 | 7.519 | 7.615 | 7.725 | 7.784 | 7.892 | 8.133 | 8.693 | 8.839 |
| ST | 4.640 | 4.817 | 4.759 | 4.721 | 4.697 | 4.767 | 4.578 | 4.731 | 4.597 | 4.531 |
| SH | 6.252 | 6.220 | 6.052 | 5.936 | 5.863 | 5.868 | 5.988 | 6.109 | 6.247 | 6.396 |
| TH | 4.633 | 4.404 | 4.485 | 4.530 | 4.547 | 4.541 | 4.540 | 4.553 | 4.548 | 4.438 |
| BG | 163.891 | 163.361 | 164.199 | 165.010 | 164.872 | 165.862 | 167.273 | 170.393 | 173.365 | 176.661 |

B Schüler, Klassen, Lehrer und erteilte Unterrichtsstunden nach Schularten und ausgewählten Klassenstufen
I Allgemeinbildende Schulen
4 Grundschulen - Klassenstufen 1 bis 4
4d Erteilte Unterrichtseinheiten

| Land | 2009 | 2010 | 2011 | 2012 | 2013 | 2014 | 2015 | 2016 | 2017 | 2018 |
|-----------|------------------|------------------|------------------|------------------|------------------|------------------|------------------|------------------|------------------|------------------|
| BW | 519.873 | 522.446 | 515.031 | 497.351 | 479.891 | 462.396 | 463.639 | 471.559 | 471.627 | 472.879 |
| BY | 619.663 | 606.476 | 598.686 | 594.657 | 597.045 | 607.283 | 611.669 | 624.524 | 614.324 | 623.453 |
| BE | 151.135 | 148.018 | 152.425 | 152.960 | 155.725 | 163.307 | 168.368 | 182.597 | 190.839 | 194.504 |
| BB | 105.596 | 106.809 | 107.216 | 109.004 | 110.207 | 111.202 | 111.500 | 116.435 | 121.613 | 122.640 |
| HB | 31.792 | 33.226 | 33.986 | 33.856 | 33.675 | 33.788 | 34.394 | 35.658 | 36.945 | 37.386 |
| HH | 75.825 | 84.537 | 88.023 | 93.326 | 96.389 | 98.556 | 101.862 | 104.552 | 107.727 | 109.445 |
| HE | 319.904 | 313.472 | 316.987 | 319.078 | 318.039 | 317.545 | 317.337 | 320.669 | 329.614 | 340.739 |
| MV | 70.585 | 71.015 | 71.699 | 71.987 | 70.684 | 71.946 | 75.121 | 77.818 | 79.115 | 80.342 |
| NI | 421.524 | 412.337 | 414.474 | 419.536 | 430.225 | 440.662 | 445.936 | 456.115 | 459.897 | 451.882 |
| NW | 882.940 | 861.576 | 849.736 | 851.883 | 845.799 | 850.936 | 858.249 | 840.992 | 888.432 | 911.965 |
| RP | 215.720 | 218.681 | 215.612 | 214.901 | 214.747 | 219.045 | 220.052 | 224.144 | 225.713 | 228.142 |
| SL | 45.829 | 47.364 | 48.488 | 46.999 | 47.483 | 47.839 | 50.892 | 52.719 | 54.172 | 50.700 |
| SN | 185.054 | 179.493 | 180.167 | 186.437 | 189.112 | 191.395 | 194.881 | 199.825 | 201.312 | 207.145 |
| ST | 104.870 | 108.824 | 108.355 | 108.974 | 105.941 | 106.725 | 103.368 | 107.902 | 103.296 | 103.568 |
| SH | 153.728 | 151.638 | 144.993 | 142.477 | 140.537 | 140.999 | 145.121 | 149.411 | 153.260 | 156.694 |
| TH | 100.140 | 101.581 | 101.546 | 99.704 | 98.695 | 97.656 | 98.878 | 99.652 | 99.845 | 98.090 |
| BG | 4.004.178 | 3.967.493 | 3.947.424 | 3.943.130 | 3.934.194 | 3.961.280 | 4.001.267 | 4.064.570 | 4.137.731 | 4.189.574 |

B Schüler, Klassen, Lehrer und erteilte Unterrichtsstunden nach Schularten und ausgewählten Klassenstufen
I Allgemeinbildende Schulen
4 Grundschulen - Klassenstufen 1 bis 4
4e Schüler je Klasse

| Land | 2009 | 2010 | 2011 | 2012 | 2013 | 2014 | 2015 | 2016 | 2017 | 2018 |
|------|------|------|------|------|------|------|------|------|------|------|
| BW | 21,2 | 20,1 | 19,6 | 19,5 | 19,4 | 19,3 | 19,3 | 19,3 | 19,6 | 19,7 |
| BY | 22,2 | 21,8 | 21,5 | 21,3 | 21,1 | 21,0 | 21,0 | 21,1 | 21,1 | 21,0 |
| BE | 23,4 | 23,0 | 22,8 | 22,8 | 22,8 | 22,8 | 22,7 | 22,4 | 22,7 | 22,7 |
| BB | 21,5 | 21,4 | 21,6 | 21,6 | 21,6 | 21,6 | 21,8 | 22,3 | 22,3 | 22,3 |
| HB | 21,2 | 20,8 | 20,5 | 20,3 | 20,4 | 20,6 | 20,7 | 20,7 | 20,5 | 20,1 |
| HH | 22,6 | 21,4 | 20,9 | 20,7 | 20,5 | 20,0 | 20,1 | 20,0 | 20,1 | 20,2 |
| HE | 20,2 | 19,8 | 19,6 | 19,4 | 19,4 | 19,5 | 19,5 | 19,4 | 19,5 | 19,5 |
| MV | 19,1 | 19,4 | 19,7 | 19,6 | 19,5 | 19,6 | 19,8 | 20,1 | 20,3 | 20,3 |
| NI | 20,4 | 20,3 | 20,2 | 19,9 | 19,3 | 19,1 | 19,0 | 18,9 | 18,9 | 18,8 |
| NW | 23,2 | 23,1 | 23,2 | 23,2 | 23,1 | 23,1 | 23,2 | 23,5 | 23,5 | 23,5 |
| RP | 21,0 | 20,5 | 19,9 | 19,0 | 18,5 | 18,3 | 18,4 | 18,5 | 18,5 | 18,5 |
| SL | 21,1 | 20,7 | 20,6 | 20,6 | 20,5 | 20,7 | 20,8 | 20,7 | 20,9 | 20,7 |
| SN | 19,6 | 19,7 | 19,9 | 20,2 | 20,4 | 20,8 | 21,0 | 21,4 | 21,5 | 21,5 |
| ST | 17,8 | 17,9 | 17,9 | 18,0 | 18,3 | 19,0 | 19,3 | 19,8 | 20,5 | 20,5 |
| SH | 21,4 | 21,4 | 21,4 | 21,4 | 21,4 | 21,5 | 21,5 | 21,4 | 21,4 | 21,4 |
| TH | 19,4 | 19,4 | 19,5 | 19,6 | 19,6 | 19,9 | 20,1 | 20,4 | 20,7 | 20,8 |
| BG | 21,5 | 21,1 | 21,0 | 20,8 | 20,7 | 20,7 | 20,7 | 20,8 | 20,9 | 20,9 |

B Schüler, Klassen, Lehrer und erteilte Unterrichtsstunden nach Schularten und ausgewählten Klassenstufen
I Allgemeinbildende Schulen
4 Grundschulen - Klassenstufen 1 bis 4
4f Schüler je Lehrer

| Land | 2009 | 2010 | 2011 | 2012 | 2013 | 2014 | 2015 | 2016 | 2017 | 2018 |
|------|------|------|------|------|------|------|------|------|------|------|
| BW | 19,2 | 18,2 | 17,8 | 17,8 | 17,7 | 17,6 | 17,1 | 17,1 | 17,1 | 17,1 |
| BY | 18,4 | 17,9 | 17,3 | 16,7 | 16,4 | 16,5 | 16,7 | 16,8 | 16,9 | 16,7 |
| BE | 16,5 | 16,5 | 16,0 | 16,2 | 16,9 | 16,3 | 16,3 | 15,5 | 14,7 | 14,3 |
| BB | 18,5 | 17,6 | 17,2 | 17,0 | 17,2 | 16,7 | 17,0 | 16,9 | 16,7 | 16,6 |
| HB | 16,7 | 15,4 | 15,0 | 15,1 | 15,2 | 15,2 | 15,3 | 15,3 | 14,9 | 14,6 |
| HH | 16,0 | 14,6 | 13,8 | 13,7 | 13,5 | 13,3 | 12,9 | 13,2 | 13,1 | 13,1 |
| HE | 18,0 | 17,6 | 16,7 | 16,2 | 16,0 | 16,3 | 16,6 | 16,9 | 16,8 | 15,0 |
| MV | 16,9 | 17,0 | 17,1 | 17,1 | 17,3 | 17,1 | 16,9 | 16,7 | 16,9 | 16,6 |
| NI | 17,5 | 17,5 | 17,3 | 16,4 | 15,7 | 15,2 | 14,9 | 14,7 | 14,5 | 14,6 |
| NW | 18,6 | 18,4 | 18,1 | 17,7 | 17,4 | 17,3 | 17,1 | 17,1 | 17,0 | 16,5 |
| RP | 16,7 | 15,8 | 15,4 | 15,0 | 14,8 | 14,7 | 14,9 | 14,9 | 14,9 | 14,8 |
| SL | 17,0 | 16,0 | 15,3 | 15,3 | 15,1 | 14,3 | 13,0 | 13,6 | 13,3 | 13,9 |
| SN | 16,2 | 16,6 | 16,4 | 16,3 | 16,4 | 16,6 | 16,7 | 16,8 | 16,1 | 16,1 |
| ST | 14,3 | 13,6 | 13,8 | 13,9 | 14,1 | 14,2 | 15,1 | 15,1 | 15,9 | 16,3 |
| SH | 17,5 | 17,1 | 17,0 | 17,0 | 17,0 | 17,0 | 16,8 | 16,9 | 16,7 | 16,3 |
| TH | 14,1 | 15,0 | 14,5 | 14,2 | 14,1 | 14,2 | 14,4 | 14,7 | 14,8 | 15,3 |
| BG | 17,8 | 17,4 | 17,0 | 16,6 | 16,4 | 16,3 | 16,2 | 16,3 | 16,2 | 15,9 |

B Schüler, Klassen, Lehrer und erteilte Unterrichtsstunden nach Schularten und ausgewählten Klassenstufen
I Allgemeinbildende Schulen
4 Grundschulen - Klassenstufen 1 bis 4
4g Erteilte Unterrichtsstunden je Schüler

| Land | 2009 | 2010 | 2011 | 2012 | 2013 | 2014 | 2015 | 2016 | 2017 | 2018 |
|------|------|------|------|------|------|------|------|------|------|------|
| BW | 1,29 | 1,34 | 1,36 | 1,36 | 1,38 | 1,39 | 1,42 | 1,43 | 1,43 | 1,44 |
| BY | 1,33 | 1,36 | 1,39 | 1,41 | 1,43 | 1,45 | 1,44 | 1,45 | 1,41 | 1,42 |
| BE | 1,47 | 1,47 | 1,51 | 1,49 | 1,46 | 1,48 | 1,49 | 1,56 | 1,61 | 1,63 |
| BB | 1,37 | 1,40 | 1,41 | 1,42 | 1,42 | 1,41 | 1,37 | 1,37 | 1,39 | 1,40 |
| HB | 1,49 | 1,61 | 1,65 | 1,63 | 1,61 | 1,58 | 1,58 | 1,58 | 1,62 | 1,64 |
| HH | 1,48 | 1,65 | 1,71 | 1,77 | 1,81 | 1,81 | 1,84 | 1,83 | 1,84 | 1,84 |
| HE | 1,49 | 1,49 | 1,53 | 1,55 | 1,55 | 1,53 | 1,52 | 1,50 | 1,52 | 1,55 |
| MV | 1,46 | 1,46 | 1,46 | 1,47 | 1,43 | 1,43 | 1,45 | 1,45 | 1,44 | 1,45 |
| NI | 1,39 | 1,39 | 1,41 | 1,45 | 1,50 | 1,56 | 1,59 | 1,61 | 1,63 | 1,62 |
| NW | 1,30 | 1,30 | 1,30 | 1,33 | 1,35 | 1,36 | 1,38 | 1,33 | 1,39 | 1,43 |
| RP | 1,43 | 1,50 | 1,52 | 1,59 | 1,61 | 1,64 | 1,63 | 1,63 | 1,63 | 1,65 |
| SL | 1,41 | 1,51 | 1,57 | 1,56 | 1,60 | 1,60 | 1,70 | 1,70 | 1,72 | 1,61 |
| SN | 1,53 | 1,47 | 1,46 | 1,50 | 1,50 | 1,48 | 1,48 | 1,46 | 1,44 | 1,46 |
| ST | 1,58 | 1,66 | 1,65 | 1,66 | 1,59 | 1,58 | 1,49 | 1,51 | 1,41 | 1,41 |
| SH | 1,40 | 1,43 | 1,41 | 1,41 | 1,41 | 1,41 | 1,44 | 1,45 | 1,47 | 1,50 |
| TH | 1,53 | 1,54 | 1,56 | 1,55 | 1,54 | 1,51 | 1,51 | 1,49 | 1,48 | 1,44 |
| BG | 1,37 | 1,40 | 1,41 | 1,44 | 1,45 | 1,46 | 1,47 | 1,47 | 1,48 | 1,49 |

B Schüler, Klassen, Lehrer und erteilte Unterrichtsstunden nach Schularten und ausgewählten Klassenstufen
I Allgemeinbildende Schulen
4 Grundschulen - Klassenstufen 1 bis 4
4h Erteilte Unterrichtsstunden je Klasse

| Land | 2009 | 2010 | 2011 | 2012 | 2013 | 2014 | 2015 | 2016 | 2017 | 2018 |
|------|------|------|------|------|------|------|------|------|------|------|
| BW | 27,2 | 27,0 | 26,7 | 26,5 | 26,8 | 26,7 | 27,3 | 27,7 | 28,0 | 28,3 |
| BY | 29,6 | 29,7 | 29,8 | 29,9 | 30,2 | 30,4 | 30,3 | 30,4 | 29,7 | 30,0 |
| BE | 34,4 | 33,7 | 34,3 | 33,8 | 33,2 | 33,9 | 33,8 | 34,9 | 36,7 | 36,9 |
| BB | 29,5 | 30,0 | 30,4 | 30,7 | 30,7 | 30,4 | 29,9 | 30,5 | 31,1 | 31,1 |
| HB | 31,6 | 33,4 | 33,7 | 33,1 | 32,9 | 32,6 | 32,7 | 32,8 | 33,3 | 33,0 |
| HH | 33,4 | 35,3 | 35,8 | 36,7 | 37,0 | 36,1 | 37,0 | 36,7 | 37,0 | 37,2 |
| HE | 30,1 | 29,6 | 29,9 | 30,1 | 30,2 | 29,8 | 29,6 | 29,1 | 29,7 | 30,3 |
| MV | 28,0 | 28,3 | 28,8 | 28,8 | 28,0 | 28,1 | 28,8 | 29,2 | 29,2 | 29,3 |
| NI | 28,4 | 28,3 | 28,6 | 28,7 | 29,1 | 29,8 | 30,2 | 30,5 | 30,9 | 30,5 |
| NW | 30,0 | 30,0 | 30,2 | 30,9 | 31,3 | 31,5 | 32,2 | 31,3 | 32,8 | 33,6 |
| RP | 30,0 | 30,8 | 30,3 | 30,2 | 29,9 | 30,0 | 30,1 | 30,2 | 30,1 | 30,5 |
| SL | 29,7 | 31,3 | 32,3 | 32,2 | 32,7 | 33,2 | 35,4 | 35,2 | 35,9 | 33,4 |
| SN | 30,0 | 29,0 | 29,2 | 30,3 | 30,6 | 30,8 | 31,0 | 31,3 | 30,9 | 31,3 |
| ST | 28,2 | 29,6 | 29,6 | 29,8 | 29,1 | 29,9 | 28,9 | 29,9 | 28,9 | 28,8 |
| SH | 30,0 | 30,6 | 30,1 | 30,2 | 30,2 | 30,4 | 31,0 | 30,9 | 31,4 | 32,1 |
| TH | 29,7 | 29,9 | 30,4 | 30,4 | 30,2 | 30,2 | 30,4 | 30,5 | 30,6 | 30,0 |
| BG | 29,5 | 29,5 | 29,6 | 29,9 | 30,1 | 30,3 | 30,5 | 30,5 | 31,0 | 31,2 |

B Schüler, Klassen, Lehrer und erteilte Unterrichtsstunden nach Schularten und ausgewählten Klassenstufen
I Allgemeinbildende Schulen
4 Grundschulen - Klassenstufen 1 bis 4
4.1 Schulanfänger

| Land | 2009 | 2010 | 2011 | 2012 | 2013 | 2014 | 2015 | 2016 | 2017 | 2018 |
|-----------|---------|---------|---------|---------|---------|---------|---------|---------|---------|---------|
| BW | 94.391 | 92.695 | 92.199 | 87.831 | 85.186 | 82.993 | 80.618 | 81.496 | 80.970 | 80.758 |
| BY | 108.848 | 102.648 | 102.493 | 101.445 | 102.372 | 105.416 | 104.253 | 106.589 | 106.785 | 109.113 |
| BE | 25.144 | 25.330 | 25.099 | 25.810 | 27.232 | 28.227 | 28.465 | 28.955 | 28.751 | 30.303 |
| BB | 18.903 | 18.707 | 18.655 | 18.841 | 19.169 | 20.244 | 20.349 | 21.468 | 21.521 | 21.410 |
| HB | 5.007 | 4.871 | 5.018 | 5.141 | 5.137 | 5.211 | 5.307 | 5.550 | 5.609 | 5.424 |
| HH | 12.470 | 12.719 | 13.204 | 13.148 | 13.502 | 13.964 | 13.985 | 14.448 | 14.739 | 15.011 |
| HE | 51.628 | 50.128 | 51.040 | 49.334 | 50.098 | 49.567 | 49.295 | 49.173 | 50.164 | 52.148 |
| MV | 11.701 | 12.339 | 12.138 | 11.917 | 12.115 | 12.862 | 13.234 | 13.468 | 13.635 | 13.364 |
| NI | 69.896 | 71.876 | 71.205 | 69.496 | 69.496 | 67.181 | 66.147 | 67.371 | 67.371 | 64.884 |
| NW | 164.467 | 154.882 | 160.928 | 148.401 | 147.200 | 151.725 | 147.654 | 153.124 | 153.547 | 152.456 |
| RP | 34.637 | 33.275 | 32.624 | 31.466 | 31.905 | 33.298 | 32.701 | 32.984 | 33.547 | 33.566 |
| SL | 7.741 | 7.482 | 7.590 | 7.311 | 7.379 | 7.345 | 7.204 | 7.865 | 7.665 | 7.523 |
| SN | 29.541 | 30.952 | 31.052 | 30.580 | 31.636 | 33.182 | 33.425 | 34.306 | 35.072 | 35.144 |
| ST | 15.810 | 16.038 | 16.353 | 15.946 | 16.431 | 16.951 | 17.353 | 17.467 | 17.818 | 17.703 |
| SH | 24.828 | 24.739 | 23.775 | 23.258 | 23.030 | 24.052 | 23.740 | 24.122 | 24.238 | 24.354 |
| TH | 16.070 | 16.209 | 16.018 | 15.359 | 15.672 | 16.153 | 16.503 | 16.385 | 16.686 | 16.574 |
| BG | 691.082 | 674.890 | 679.391 | 655.284 | 657.560 | 668.371 | 660.233 | 674.771 | 678.118 | 679.735 |

B Schüler, Klassen, Lehrer und erteilte Unterrichtsstunden nach Schularten und ausgewählten Klassenstufen
I Allgemeinbildende Schulen
5 Schulartunabhängige Orientierungsstufe
5a Schüler

| Land | 2009 | 2010 | 2011 | 2012 | 2013 | 2014 | 2015 | 2016 | 2017 | 2018 |
|-----------|----------------|----------------|----------------|---------------|---------------|---------------|----------------|----------------|----------------|----------------|
| BW | 445 | 470 | 467 | 400 | 354 | 329 | 341 | 376 | 336 | - |
| BY | 602 | 619 | 617 | 613 | 613 | 611 | 612 | 601 | 603 | 597 |
| BE | 53.283 | 51.774 | 45.122 | 44.433 | 45.549 | 46.879 | 48.457 | 50.598 | 52.159 | 53.966 |
| BB | 36.207 | 38.224 | 36.498 | 35.437 | 35.741 | 36.290 | 36.418 | 37.074 | 38.213 | 40.001 |
| HB | - | - | - | - | - | - | - | - | - | - |
| HH | 1.060 | 1.425 | 945 | 282 | 308 | 362 | 401 | 406 | 413 | 462 |
| HE | 19.563 | 18.687 | 17.486 | 16.171 | 15.091 | 14.810 | 14.797 | 14.915 | 15.330 | 15.755 |
| MV | - | - | - | - | - | - | - | - | - | - |
| NI | - | - | - | - | - | - | - | - | - | - |
| NW | - | - | - | - | - | - | - | - | - | - |
| RP | - | - | - | - | - | - | - | - | - | - |
| SL | - | - | - | - | - | - | - | - | - | - |
| SN | - | - | - | - | - | - | - | - | - | - |
| ST | - | - | - | - | - | - | - | - | - | - |
| SH | - | - | - | - | - | - | - | - | - | - |
| TH | - | - | - | - | - | - | - | - | - | - |
| BG | 111.160 | 111.199 | 101.135 | 97.336 | 97.656 | 99.281 | 101.026 | 103.970 | 107.054 | 110.781 |

Anmerkung: Ohne Integrierte Gesamtschule. BE+BB: Einschließlich der 5.+6. Klasse an Grundschulen. RP: Schulartunabhängige Orientierungsstufe bei Haupt-, Realschulen und Gymnasien enthalten.

B Schüler, Klassen, Lehrer und erteilte Unterrichtsstunden nach Schularten und ausgewählten Klassenstufen
I Allgemeinbildende Schulen
5 Schulartunabhängige Orientierungsstufe
5b Klassen

| Land | 2009 | 2010 | 2011 | 2012 | 2013 | 2014 | 2015 | 2016 | 2017 | 2018 |
|-----------|--------------|--------------|--------------|--------------|--------------|--------------|--------------|--------------|--------------|--------------|
| BW | 17 | 19 | 18 | 16 | 15 | 15 | 14 | 15 | 14 | - |
| BY | 20 | 20 | 20 | 20 | 20 | 20 | 20 | 20 | 20 | 20 |
| BE | 2.354 | 2.322 | 2.052 | 2.055 | 2.125 | 2.213 | 2.289 | 2.434 | 2.465 | 2.516 |
| BB | 1.742 | 1.841 | 1.768 | 1.725 | 1.734 | 1.735 | 1.727 | 1.749 | 1.804 | 1.874 |
| HB | - | - | - | - | - | - | - | - | - | - |
| HH | 45 | 67 | 52 | 16 | 18 | 19 | 23 | 23 | 18 | 23 |
| HE | 871 | 851 | 800 | 749 | 698 | 700 | 692 | 702 | 717 | 724 |
| MV | - | - | - | - | - | - | - | - | - | - |
| NI | - | - | - | - | - | - | - | - | - | - |
| NW | - | - | - | - | - | - | - | - | - | - |
| RP | - | - | - | - | - | - | - | - | - | - |
| SL | - | - | - | - | - | - | - | - | - | - |
| SN | - | - | - | - | - | - | - | - | - | - |
| ST | - | - | - | - | - | - | - | - | - | - |
| SH | - | - | - | - | - | - | - | - | - | - |
| TH | - | - | - | - | - | - | - | - | - | - |
| BG | 5.049 | 5.120 | 4.710 | 4.581 | 4.610 | 4.702 | 4.765 | 4.943 | 5.038 | 5.157 |

Anmerkung: Ohne Integrierte Gesamtschule. BE+BB: Einschließlich der 5.+6. Klasse an Grundschulen. RP: Schulartunabhängige Orientierungsstufe bei Haupt-, Realschulen und Gymnasien enthalten.

B Schüler, Klassen, Lehrer und erteilte Unterrichtsstunden nach Schularten und ausgewählten Klassenstufen
I Allgemeinbildende Schulen
5 Schulartunabhängige Orientierungsstufe
5c Lehrer

| Land | 2009 | 2010 | 2011 | 2012 | 2013 | 2014 | 2015 | 2016 | 2017 | 2018 |
|-----------|--------------|--------------|--------------|--------------|--------------|--------------|--------------|--------------|--------------|--------------|
| BW | 18 | 22 | 27 | 25 | 21 | 21 | 20 | 24 | 20 | - |
| BY | 41 | 42 | 45 | 43 | 47 | 57 | 58 | 56 | 53 | 50 |
| BE | 3.798 | 3.728 | 3.441 | 3.381 | 3.375 | 3.731 | 3.887 | 4.149 | 3.647 | 3.842 |
| BB | 2.652 | 2.869 | 2.814 | 2.754 | 2.776 | 2.847 | 2.846 | 2.942 | 3.058 | 3.175 |
| HB | - | - | - | - | - | - | - | - | - | - |
| HH | 67 | 112 | 92 | 23 | 23 | 28 | 36 | 39 | 40 | 39 |
| HE | 1.304 | 1.232 | 1.220 | 1.154 | 1.154 | 1.110 | 1.051 | 1.048 | 1.039 | 1.141 |
| MV | - | - | - | - | - | - | - | - | - | - |
| NI | - | - | - | - | - | - | - | - | - | - |
| NW | - | - | - | - | - | - | - | - | - | - |
| RP | - | - | - | - | - | - | - | - | - | - |
| SL | - | - | - | - | - | - | - | - | - | - |
| SN | - | - | - | - | - | - | - | - | - | - |
| ST | - | - | - | - | - | - | - | - | - | - |
| SH | - | - | - | - | - | - | - | - | - | - |
| TH | - | - | - | - | - | - | - | - | - | - |
| BG | 7.880 | 8.005 | 7.639 | 7.380 | 7.396 | 7.794 | 7.898 | 8.258 | 7.857 | 8.247 |

Anmerkung: Ohne Integrierte Gesamtschule. BE+BB: Einschließlich der 5.+6. Klasse an Grundschulen. RP: Schulartunabhängige Orientierungsstufe bei Haupt-, Realschulen und Gymnasien enthalten.

B Schüler, Klassen, Lehrer und erteilte Unterrichtsstunden nach Schularten und ausgewählten Klassenstufen
I Allgemeinbildende Schulen
5 Schulartunabhängige Orientierungsstufe
5d Erteilte Unterrichtsstunden

| Land | 2009 | 2010 | 2011 | 2012 | 2013 | 2014 | 2015 | 2016 | 2017 | 2018 |
|-----------|----------------|----------------|----------------|----------------|----------------|----------------|----------------|----------------|----------------|----------------|
| BW | 473 | 670 | 678 | 640 | 526 | 512 | 497 | 594 | 495 | - |
| BY | 884 | 861 | 834 | 856 | 924 | 941 | 981 | 991 | 959 | 1.102 |
| BE | 92.248 | 90.084 | 83.067 | 81.387 | 82.738 | 86.260 | 90.307 | 96.753 | 86.013 | 88.756 |
| BB | 66.150 | 69.790 | 67.277 | 65.036 | 65.327 | 64.401 | 63.680 | 65.791 | 68.572 | 71.418 |
| HB | - | - | - | - | - | - | - | - | - | - |
| HH | 1.573 | 2.408 | 2.070 | 550 | 495 | 612 | 701 | 721 | 765 | 1.001 |
| HE | 29.108 | 28.238 | 26.984 | 26.480 | 26.584 | 25.708 | 24.965 | 24.959 | 24.996 | 25.814 |
| MV | - | - | - | - | - | - | - | - | - | - |
| NI | - | - | - | - | - | - | - | - | - | - |
| NW | - | - | - | - | - | - | - | - | - | - |
| RP | - | - | - | - | - | - | - | - | - | - |
| SL | - | - | - | - | - | - | - | - | - | - |
| SN | - | - | - | - | - | - | - | - | - | - |
| ST | - | - | - | - | - | - | - | - | - | - |
| SH | - | - | - | - | - | - | - | - | - | - |
| TH | - | - | - | - | - | - | - | - | - | - |
| BG | 190.436 | 192.051 | 180.910 | 174.949 | 176.594 | 178.434 | 181.131 | 189.809 | 181.800 | 188.091 |

Anmerkung: Ohne Integrierte Gesamtschule. BE+BB: Einschließlich der 5.+6. Klasse an Grundschulen. RP: Schulartunabhängige Orientierungsstufe bei Haupt-, Realschulen und Gymnasien enthalten.

B Schüler, Klassen, Lehrer und erteilte Unterrichtsstunden nach Schularten und ausgewählten Klassenstufen
I Allgemeinbildende Schulen
5 Schulartunabhängige Orientierungsstufe
5e Schüler je Klasse

| Land | 2009 | 2010 | 2011 | 2012 | 2013 | 2014 | 2015 | 2016 | 2017 | 2018 |
|-----------|-------------|-------------|-------------|-------------|-------------|-------------|-------------|-------------|-------------|-------------|
| BW | 26,2 | 24,7 | 25,9 | 25,0 | 23,6 | 21,9 | 24,4 | 25,1 | 24,0 | - |
| BY | 30,1 | 31,0 | 30,9 | 30,7 | 30,7 | 30,6 | 30,6 | 30,1 | 30,2 | 29,9 |
| BE | 22,6 | 22,3 | 22,0 | 21,6 | 21,4 | 21,2 | 21,2 | 20,8 | 21,2 | 21,4 |
| BB | 20,8 | 20,8 | 20,6 | 20,5 | 20,6 | 20,9 | 21,1 | 21,2 | 21,2 | 21,3 |
| HB | - | - | - | - | - | - | - | - | - | - |
| HH | 23,6 | 21,3 | 18,2 | 17,6 | 17,1 | 19,1 | 17,4 | 17,7 | 22,9 | 20,1 |
| HE | 22,5 | 22,0 | 21,9 | 21,6 | 21,6 | 21,2 | 21,4 | 21,2 | 21,4 | 21,8 |
| MV | - | - | - | - | - | - | - | - | - | - |
| NI | - | - | - | - | - | - | - | - | - | - |
| NW | - | - | - | - | - | - | - | - | - | - |
| RP | - | - | - | - | - | - | - | - | - | - |
| SL | - | - | - | - | - | - | - | - | - | - |
| SN | - | - | - | - | - | - | - | - | - | - |
| ST | - | - | - | - | - | - | - | - | - | - |
| SH | - | - | - | - | - | - | - | - | - | - |
| TH | - | - | - | - | - | - | - | - | - | - |
| BG | 22,0 | 21,7 | 21,5 | 21,2 | 21,2 | 21,1 | 21,2 | 21,0 | 21,2 | 21,5 |

B Schüler, Klassen, Lehrer und erteilte Unterrichtsstunden nach Schularten und ausgewählten Klassenstufen
I Allgemeinbildende Schulen
5 Schulartunabhängige Orientierungsstufe
5f Schüler je Lehrer

| Land | 2009 | 2010 | 2011 | 2012 | 2013 | 2014 | 2015 | 2016 | 2017 | 2018 |
|-----------|-------------|-------------|-------------|-------------|-------------|-------------|-------------|-------------|-------------|-------------|
| BW | 24,7 | 21,4 | 17,3 | 16,0 | 16,9 | 16,0 | 17,3 | 15,9 | 17,0 | - |
| BY | 14,7 | 14,7 | 13,7 | 14,3 | 13,0 | 10,7 | 10,6 | 10,7 | 11,4 | 11,9 |
| BE | 14,0 | 13,9 | 13,1 | 13,1 | 13,5 | 12,6 | 12,5 | 12,2 | 14,3 | 14,0 |
| BB | 13,7 | 13,3 | 13,0 | 12,9 | 12,9 | 12,7 | 12,8 | 12,6 | 12,5 | 12,6 |
| HB | - | - | - | - | - | - | - | - | - | - |
| HH | 15,8 | 12,7 | 10,3 | 12,3 | 13,4 | 12,9 | 11,1 | 10,4 | 10,3 | 11,8 |
| HE | 15,0 | 15,2 | 14,3 | 14,0 | 13,1 | 13,3 | 14,1 | 14,2 | 14,8 | 13,8 |
| MV | - | - | - | - | - | - | - | - | - | - |
| NI | - | - | - | - | - | - | - | - | - | - |
| NW | - | - | - | - | - | - | - | - | - | - |
| RP | - | - | - | - | - | - | - | - | - | - |
| SL | - | - | - | - | - | - | - | - | - | - |
| SN | - | - | - | - | - | - | - | - | - | - |
| ST | - | - | - | - | - | - | - | - | - | - |
| SH | - | - | - | - | - | - | - | - | - | - |
| TH | - | - | - | - | - | - | - | - | - | - |
| BG | 14,1 | 13,9 | 13,2 | 13,2 | 13,2 | 12,7 | 12,8 | 12,6 | 13,6 | 13,4 |

B Schüler, Klassen, Lehrer und erteilte Unterrichtsstunden nach Schularten und ausgewählten Klassenstufen
I Allgemeinbildende Schulen
5 Schulartunabhängige Orientierungsstufe
5g Erteilte Unterrichtsstunden je Schüler

| Land | 2009 | 2010 | 2011 | 2012 | 2013 | 2014 | 2015 | 2016 | 2017 | 2018 |
|-----------|-------------|-------------|-------------|-------------|-------------|-------------|-------------|-------------|-------------|-------------|
| BW | 1,06 | 1,43 | 1,45 | 1,60 | 1,49 | 1,56 | 1,46 | 1,58 | 1,47 | - |
| BY | 1,47 | 1,39 | 1,35 | 1,40 | 1,51 | 1,54 | 1,60 | 1,65 | 1,59 | 1,85 |
| BE | 1,73 | 1,74 | 1,84 | 1,83 | 1,82 | 1,84 | 1,86 | 1,91 | 1,65 | 1,64 |
| BB | 1,83 | 1,83 | 1,84 | 1,84 | 1,83 | 1,77 | 1,75 | 1,77 | 1,79 | 1,79 |
| HB | - | - | - | - | - | - | - | - | - | - |
| HH | 1,48 | 1,69 | 2,19 | 1,95 | 1,61 | 1,69 | 1,75 | 1,78 | 1,85 | 2,17 |
| HE | 1,49 | 1,51 | 1,54 | 1,64 | 1,76 | 1,74 | 1,69 | 1,67 | 1,63 | 1,64 |
| MV | - | - | - | - | - | - | - | - | - | - |
| NI | - | - | - | - | - | - | - | - | - | - |
| NW | - | - | - | - | - | - | - | - | - | - |
| RP | - | - | - | - | - | - | - | - | - | - |
| SL | - | - | - | - | - | - | - | - | - | - |
| SN | - | - | - | - | - | - | - | - | - | - |
| ST | - | - | - | - | - | - | - | - | - | - |
| SH | - | - | - | - | - | - | - | - | - | - |
| TH | - | - | - | - | - | - | - | - | - | - |
| BG | 1,71 | 1,73 | 1,79 | 1,80 | 1,81 | 1,80 | 1,79 | 1,83 | 1,70 | 1,70 |

B Schüler, Klassen, Lehrer und erteilte Unterrichtsstunden nach Schularten und ausgewählten Klassenstufen
I Allgemeinbildende Schulen
5 Schulartunabhängige Orientierungsstufe
5h Erteilte Unterrichtsstunden je Klasse

| Land | 2009 | 2010 | 2011 | 2012 | 2013 | 2014 | 2015 | 2016 | 2017 | 2018 |
|-----------|-------------|-------------|-------------|-------------|-------------|-------------|-------------|-------------|-------------|-------------|
| BW | 27,8 | 35,3 | 37,7 | 40,0 | 35,1 | 34,1 | 35,5 | 39,6 | 35,4 | - |
| BY | 44,2 | 43,1 | 41,7 | 42,8 | 46,2 | 47,1 | 49,1 | 49,6 | 48,0 | 55,1 |
| BE | 39,2 | 38,8 | 40,5 | 39,6 | 38,9 | 39,0 | 39,5 | 39,8 | 34,9 | 35,3 |
| BB | 38,0 | 37,9 | 38,1 | 37,7 | 37,7 | 37,1 | 36,9 | 37,6 | 38,0 | 38,1 |
| HB | - | - | - | - | - | - | - | - | - | - |
| HH | 35,0 | 35,9 | 39,8 | 34,4 | 27,5 | 32,2 | 30,5 | 31,3 | 42,5 | 43,5 |
| HE | 33,4 | 33,2 | 33,7 | 35,4 | 38,1 | 36,7 | 36,1 | 35,6 | 34,9 | 35,7 |
| MV | - | - | - | - | - | - | - | - | - | - |
| NI | - | - | - | - | - | - | - | - | - | - |
| NW | - | - | - | - | - | - | - | - | - | - |
| RP | - | - | - | - | - | - | - | - | - | - |
| SL | - | - | - | - | - | - | - | - | - | - |
| SN | - | - | - | - | - | - | - | - | - | - |
| ST | - | - | - | - | - | - | - | - | - | - |
| SH | - | - | - | - | - | - | - | - | - | - |
| TH | - | - | - | - | - | - | - | - | - | - |
| BG | 37,7 | 37,5 | 38,4 | 38,2 | 38,3 | 37,9 | 38,0 | 38,4 | 36,1 | 36,5 |

B Schüler, Klassen, Lehrer und erteilte Unterrichtsstunden nach Schularten und ausgewählten Klassenstufen
I Allgemeinbildende Schulen
6 Hauptschulen
6a Schüler

| Land | 2009 | 2010 | 2011 | 2012 | 2013 | 2014 | 2015 | 2016 | 2017 | 2018 |
|-----------|----------------|----------------|----------------|----------------|----------------|----------------|----------------|----------------|----------------|----------------|
| BW | 156.171 | 151.731 | 146.564 | 141.482 | 127.068 | 114.048 | 99.771 | 83.728 | 67.889 | 56.577 |
| BY | 230.880 | 220.001 | 213.958 | 208.195 | 204.974 | 202.810 | 202.196 | 202.975 | 198.909 | 197.547 |
| BE | 10.757 | 8.110 | 5.434 | 2.431 | 29 | - | - | - | - | - |
| BB | - | - | - | - | - | - | - | - | - | - |
| HB | 91 | 58 | 26 | - | - | - | - | - | - | - |
| HH | 6.104 | 1.976 | - | - | - | - | - | - | - | - |
| HE | 27.972 | 26.291 | 25.060 | 24.085 | 22.841 | 22.095 | 22.427 | 23.659 | 22.737 | 22.708 |
| MV | - | - | - | - | - | - | - | - | - | - |
| NI | 86.603 | 81.286 | 75.019 | 66.544 | 57.408 | 48.518 | 40.074 | 33.006 | 28.550 | 25.827 |
| NW | 201.853 | 188.382 | 175.349 | 159.118 | 139.597 | 119.192 | 103.475 | 87.998 | 72.231 | 62.995 |
| RP | 23.272 | 9.403 | 5.210 | 1.725 | 561 | 476 | 450 | 440 | 401 | 119 |
| SL | 262 | 265 | 255 | 267 | 262 | 271 | - | - | - | - |
| SN | - | - | - | - | - | - | - | - | - | - |
| ST | - | - | - | - | - | - | - | - | - | - |
| SH | 23.293 | 16.022 | 9.879 | 4.031 | 913 | 92 | - | - | - | - |
| TH | - | - | - | - | - | - | - | - | - | - |
| BG | 767.258 | 703.525 | 656.754 | 607.878 | 553.653 | 507.502 | 468.393 | 431.806 | 390.717 | 365.773 |

Anmerkung: BE (2009), HB (2009), RP (2009; außer Privatschulen), SH (2010), HH (2011), HB (2012) auslaufend.

B Schüler, Klassen, Lehrer und erteilte Unterrichtsstunden nach Schularten und ausgewählten Klassenstufen
I Allgemeinbildende Schulen
6 Hauptschulen
6b Klassen

| Land | 2009 | 2010 | 2011 | 2012 | 2013 | 2014 | 2015 | 2016 | 2017 | 2018 |
|-----------|---------------|---------------|---------------|---------------|---------------|---------------|---------------|---------------|---------------|---------------|
| BW | 8.060 | 7.851 | 7.618 | 7.285 | 6.535 | 5.856 | 5.132 | 4.372 | 3.509 | 2.916 |
| BY | 11.276 | 10.871 | 10.692 | 10.510 | 10.380 | 10.319 | 10.335 | 10.437 | 10.261 | 10.196 |
| BE | 609 | 429 | 275 | 120 | 2 | - | - | - | - | - |
| BB | - | - | - | - | - | - | - | - | - | - |
| HB | 6 | 4 | 2 | - | - | - | - | - | - | - |
| HH | 272 | 91 | - | - | - | - | - | - | - | - |
| HE | 1.577 | 1.475 | 1.384 | 1.337 | 1.282 | 1.264 | 1.287 | 1.403 | 1.353 | 1.317 |
| MV | - | - | - | - | - | - | - | - | - | - |
| NI | 4.806 | 4.581 | 4.236 | 3.752 | 3.261 | 2.776 | 2.340 | 1.973 | 1.717 | 1.559 |
| NW | 9.362 | 8.784 | 8.176 | 7.406 | 6.555 | 5.622 | 4.912 | 4.162 | 3.452 | 2.991 |
| RP | 1.189 | 504 | 276 | 103 | 37 | 30 | 29 | 26 | 26 | 14 |
| SL | 12 | 12 | 11 | 11 | 11 | 12 | - | - | - | - |
| SN | - | - | - | - | - | - | - | - | - | - |
| ST | - | - | - | - | - | - | - | - | - | - |
| SH | 1.106 | 783 | 482 | 202 | 51 | 7 | - | - | - | - |
| TH | - | - | - | - | - | - | - | - | - | - |
| BG | 38.275 | 35.385 | 33.152 | 30.726 | 28.114 | 25.886 | 24.035 | 22.373 | 20.318 | 18.993 |

Anmerkung: BE (2009), HB (2009), RP (2009; außer Privatschulen), SH (2010), HH (2011) auslaufend.

B Schüler, Klassen, Lehrer und erteilte Unterrichtsstunden nach Schularten und ausgewählten Klassenstufen
I Allgemeinbildende Schulen
6 Hauptschulen
6c Lehrer

| Land | 2009 | 2010 | 2011 | 2012 | 2013 | 2014 | 2015 | 2016 | 2017 | 2018 |
|-----------|---------------|---------------|---------------|---------------|---------------|---------------|---------------|---------------|---------------|---------------|
| BW | 13.438 | 13.279 | 12.983 | 12.349 | 11.211 | 9.925 | 8.811 | 7.172 | 5.737 | 4.685 |
| BY | 17.716 | 17.479 | 17.502 | 17.551 | 17.573 | 17.262 | 17.097 | 17.225 | 17.285 | 17.201 |
| BE | 1.193 | 791 | 531 | 237 | 4 | - | - | - | - | - |
| BB | - | - | - | - | - | - | - | - | - | - |
| HB | 7 | 6 | 3 | - | - | - | - | - | - | - |
| HH | 461 | 135 | - | - | - | - | - | - | - | - |
| HE | 2.288 | 2.147 | 2.141 | 2.121 | 2.011 | 1.945 | 1.892 | 1.874 | 1.858 | 2.003 |
| MV | - | - | - | - | - | - | - | - | - | - |
| NI | 7.782 | 7.514 | 6.975 | 6.229 | 5.552 | 4.736 | 4.032 | 3.437 | 3.125 | 2.963 |
| NW | 15.581 | 14.965 | 14.455 | 13.491 | 12.199 | 10.662 | 9.472 | 8.269 | 6.934 | 6.007 |
| RP | 1.980 | 867 | 522 | 189 | 61 | 53 | 53 | 52 | 47 | 29 |
| SL | 18 | 19 | 18 | 17 | 18 | 20 | - | - | - | - |
| SN | - | - | - | - | - | - | - | - | - | - |
| ST | - | - | - | - | - | - | - | - | - | - |
| SH | 1.639 | 1.123 | 674 | 282 | 69 | 34 | - | - | - | - |
| TH | - | - | - | - | - | - | - | - | - | - |
| BG | 62.103 | 58.325 | 55.804 | 52.466 | 48.698 | 44.637 | 41.357 | 38.029 | 34.986 | 32.888 |

Anmerkung: BE (auslaufend), HB (2009), RP (2009; außer Privatschulen), SH (2010), HH (2011) auslaufend.

B Schüler, Klassen, Lehrer und erteilte Unterrichtsstunden nach Schularten und ausgewählten Klassenstufen
I Allgemeinbildende Schulen
6 Hauptschulen
6d Erteilte Unterrichtsstunden

| Land | 2009 | 2010 | 2011 | 2012 | 2013 | 2014 | 2015 | 2016 | 2017 | 2018 |
|-----------|------------------|------------------|------------------|------------------|------------------|------------------|----------------|----------------|----------------|----------------|
| BW | 318.632 | 312.130 | 303.778 | 289.596 | 264.126 | 233.984 | 205.489 | 169.320 | 134.968 | 110.778 |
| BY | 423.805 | 414.342 | 409.811 | 401.807 | 398.222 | 395.246 | 396.234 | 402.570 | 391.779 | 393.839 |
| BE | 27.873 | 17.640 | 11.805 | 5.245 | 76 | - | - | - | - | - |
| BB | - | - | - | - | - | - | - | - | - | - |
| HB | 169 | 137 | 74 | - | - | - | - | - | - | - |
| HH | 10.335 | 3.071 | - | - | - | - | - | - | - | - |
| HE | 41.632 | 39.782 | 38.689 | 45.838 | 44.356 | 41.332 | 43.304 | 43.781 | 43.328 | 43.405 |
| MV | - | - | - | - | - | - | - | - | - | - |
| NI | 174.129 | 167.738 | 156.632 | 141.837 | 124.870 | 105.682 | 90.490 | 78.234 | 71.549 | 68.204 |
| NW | 374.228 | 355.224 | 341.458 | 316.139 | 282.383 | 245.839 | 219.844 | 181.414 | 158.859 | 137.853 |
| RP | 46.429 | 19.426 | 11.916 | 4.151 | 1.467 | 1.271 | 1.245 | 1.204 | 1.119 | 717 |
| SL | 405 | 405 | 371 | 371 | 379 | 433 | - | - | - | - |
| SN | - | - | - | - | - | - | - | - | - | - |
| ST | - | - | - | - | - | - | - | - | - | - |
| SH | 38.478 | 26.702 | 16.039 | 7.008 | 1.746 | 828 | - | - | - | - |
| TH | - | - | - | - | - | - | - | - | - | - |
| BG | 1.456.115 | 1.356.597 | 1.290.573 | 1.211.992 | 1.117.625 | 1.024.615 | 956.607 | 876.523 | 801.602 | 754.796 |

Anmerkung: BE (2009), HB (2009), RP (2009; außer Privatschulen), SH (2010), HH (2011) auslaufend.

B Schüler, Klassen, Lehrer und erteilte Unterrichtsstunden nach Schularten und ausgewählten Klassenstufen
I Allgemeinbildende Schulen
6 Hauptschulen
6e Schüler je Klasse

| Land | 2009 | 2010 | 2011 | 2012 | 2013 | 2014 | 2015 | 2016 | 2017 | 2018 |
|-----------|-------------|-------------|-------------|-------------|-------------|-------------|-------------|-------------|-------------|-------------|
| BW | 19,4 | 19,3 | 19,2 | 19,4 | 19,4 | 19,5 | 19,4 | 19,2 | 19,3 | 19,4 |
| BY | 20,5 | 20,2 | 20,0 | 19,8 | 19,7 | 19,7 | 19,6 | 19,4 | 19,4 | 19,4 |
| BE | 17,7 | 18,9 | 19,8 | 20,3 | 14,5 | - | - | - | - | - |
| BB | - | - | - | - | - | - | - | - | - | - |
| HB | 15,2 | 14,5 | 13,0 | - | - | - | - | - | - | - |
| HH | 22,4 | 21,7 | - | - | - | - | - | - | - | - |
| HE | 17,7 | 17,8 | 18,1 | 18,0 | 17,8 | 17,5 | 17,4 | 16,9 | 16,8 | 17,2 |
| MV | - | - | - | - | - | - | - | - | - | - |
| NI | 18,0 | 17,7 | 17,7 | 17,7 | 17,6 | 17,5 | 17,1 | 16,7 | 16,6 | 16,6 |
| NW | 21,6 | 21,4 | 21,4 | 21,5 | 21,3 | 21,2 | 21,1 | 21,1 | 20,9 | 21,1 |
| RP | 19,6 | 18,7 | 18,9 | 16,7 | 15,2 | 15,9 | 15,5 | 16,9 | 15,4 | 8,5 |
| SL | 21,8 | 22,1 | 23,2 | 24,3 | 23,8 | 22,6 | - | - | - | - |
| SN | - | - | - | - | - | - | - | - | - | - |
| ST | - | - | - | - | - | - | - | - | - | - |
| SH | 21,1 | 20,5 | 20,5 | 20,0 | 17,9 | 13,1 | - | - | - | - |
| TH | - | - | - | - | - | - | - | - | - | - |
| BG | 20,0 | 19,9 | 19,8 | 19,8 | 19,7 | 19,6 | 19,5 | 19,3 | 19,2 | 19,3 |

Anmerkung: SH (2014): Da es sich um eine auslaufende Schulart mit weniger als 100 Schülern handelt, ergeben die Berechnungen von Frequenzen keine plausiblen Werte. Die SchülerInnen werden z.T. an anderen Schularten mitbeschult.

B Schüler, Klassen, Lehrer und erteilte Unterrichtsstunden nach Schularten und ausgewählten Klassenstufen
I Allgemeinbildende Schulen
6 Hauptschulen
6f Schüler je Lehrer

| Land | 2009 | 2010 | 2011 | 2012 | 2013 | 2014 | 2015 | 2016 | 2017 | 2018 |
|-----------|-------------|-------------|-------------|-------------|-------------|-------------|-------------|-------------|-------------|-------------|
| BW | 11,6 | 11,4 | 11,3 | 11,5 | 11,3 | 11,5 | 11,3 | 11,7 | 11,8 | 12,1 |
| BY | 13,0 | 12,6 | 12,2 | 11,9 | 11,7 | 11,7 | 11,8 | 11,8 | 11,5 | 11,5 |
| BE | 9,0 | 10,3 | 10,2 | 10,3 | 7,3 | - | - | - | - | - |
| BB | - | - | - | - | - | - | - | - | - | - |
| HB | 13,0 | 9,7 | 8,7 | - | - | - | - | - | - | - |
| HH | 13,2 | 14,6 | - | - | - | - | - | - | - | - |
| HE | 12,2 | 12,2 | 11,7 | 11,4 | 11,4 | 11,4 | 11,9 | 12,6 | 12,2 | 11,3 |
| MV | - | - | - | - | - | - | - | - | - | - |
| NI | 11,1 | 10,8 | 10,8 | 10,7 | 10,3 | 10,2 | 9,9 | 9,6 | 9,1 | 8,7 |
| NW | 13,0 | 12,6 | 12,1 | 11,8 | 11,4 | 11,2 | 10,9 | 10,6 | 10,4 | 10,5 |
| RP | 11,8 | 10,8 | 10,0 | 9,1 | 9,2 | 9,0 | 8,5 | 8,5 | 8,5 | 4,1 |
| SL | 14,6 | 13,9 | 14,2 | 15,7 | 14,6 | 13,6 | - | - | - | - |
| SN | - | - | - | - | - | - | - | - | - | - |
| ST | - | - | - | - | - | - | - | - | - | - |
| SH | 14,2 | 14,3 | 14,7 | 14,3 | 13,2 | 2,7 | - | - | - | - |
| TH | - | - | - | - | - | - | - | - | - | - |
| BG | 12,4 | 12,1 | 11,8 | 11,6 | 11,4 | 11,4 | 11,3 | 11,4 | 11,2 | 11,1 |

Anmerkung: SH (2014): Da es sich um eine auslaufende Schulart mit weniger als 100 Schülern handelt, ergeben die Berechnungen von Frequenzen keine plausiblen Werte. Die SchülerInnen werden z.T. an anderen Schularten mitbeschult.

B Schüler, Klassen, Lehrer und erteilte Unterrichtsstunden nach Schularten und ausgewählten Klassenstufen
I Allgemeinbildende Schulen
6 Hauptschulen
6g Erteilte Unterrichtsstunden je Schüler

| Land | 2009 | 2010 | 2011 | 2012 | 2013 | 2014 | 2015 | 2016 | 2017 | 2018 |
|-----------|-------------|-------------|-------------|-------------|-------------|-------------|-------------|-------------|-------------|-------------|
| BW | 2,04 | 2,06 | 2,07 | 2,05 | 2,08 | 2,05 | 2,06 | 2,02 | 1,99 | 1,96 |
| BY | 1,84 | 1,88 | 1,92 | 1,93 | 1,94 | 1,95 | 1,96 | 1,98 | 1,97 | 1,99 |
| BE | 2,59 | 2,18 | 2,17 | 2,16 | 2,62 | - | - | - | - | - |
| BB | - | - | - | - | - | - | - | - | - | - |
| HB | 1,86 | 2,36 | 2,85 | - | - | - | - | - | - | - |
| HH | 1,69 | 1,55 | - | - | - | - | - | - | - | - |
| HE | 1,49 | 1,51 | 1,54 | 1,90 | 1,94 | 1,87 | 1,93 | 1,85 | 1,91 | 1,91 |
| MV | - | - | - | - | - | - | - | - | - | - |
| NI | 2,01 | 2,06 | 2,09 | 2,13 | 2,18 | 2,18 | 2,26 | 2,37 | 2,51 | 2,64 |
| NW | 1,85 | 1,89 | 1,95 | 1,99 | 2,02 | 2,06 | 2,12 | 2,06 | 2,20 | 2,19 |
| RP | 2,00 | 2,07 | 2,29 | 2,41 | 2,61 | 2,67 | 2,77 | 2,74 | 2,79 | 6,03 |
| SL | 1,55 | 1,53 | 1,45 | 1,39 | 1,45 | 1,60 | - | - | - | - |
| SN | - | - | - | - | - | - | - | - | - | - |
| ST | - | - | - | - | - | - | - | - | - | - |
| SH | 1,65 | 1,67 | 1,62 | 1,74 | 1,91 | 9,00 | - | - | - | - |
| TH | - | - | - | - | - | - | - | - | - | - |
| BG | 1,90 | 1,93 | 1,97 | 1,99 | 2,02 | 2,02 | 2,04 | 2,03 | 2,05 | 2,06 |

Anmerkung: SH (2014): Da es sich um eine auslaufende Schulart mit weniger als 100 Schülern handelt, ergeben die Berechnungen von Frequenzen keine plausiblen Werte. Die SchülerInnen werden z.T. an anderen Schularten mitbeschult.

B Schüler, Klassen, Lehrer und erteilte Unterrichtsstunden nach Schularten und ausgewählten Klassenstufen
I Allgemeinbildende Schulen
6 Hauptschulen
6h Erteilte Unterrichtsstunden je Klasse

| Land | 2009 | 2010 | 2011 | 2012 | 2013 | 2014 | 2015 | 2016 | 2017 | 2018 |
|-----------|-------------|-------------|-------------|-------------|-------------|-------------|-------------|-------------|-------------|-------------|
| BW | 39,5 | 39,8 | 39,9 | 39,8 | 40,4 | 40,0 | 40,0 | 38,7 | 38,5 | 38,0 |
| BY | 37,6 | 38,1 | 38,3 | 38,2 | 38,4 | 38,3 | 38,3 | 38,6 | 38,2 | 38,6 |
| BE | 45,8 | 41,1 | 42,9 | 43,7 | 38,0 | - | - | - | - | - |
| BB | - | - | - | - | - | - | - | - | - | - |
| HB | 28,2 | 34,3 | 37,0 | - | - | - | - | - | - | - |
| HH | 38,0 | 33,7 | - | - | - | - | - | - | - | - |
| HE | 26,4 | 27,0 | 28,0 | 34,3 | 34,6 | 32,7 | 33,6 | 31,2 | 32,0 | 33,0 |
| MV | - | - | - | - | - | - | - | - | - | - |
| NI | 36,2 | 36,6 | 37,0 | 37,8 | 38,3 | 38,1 | 38,7 | 39,7 | 41,7 | 43,7 |
| NW | 40,0 | 40,4 | 41,8 | 42,7 | 43,1 | 43,7 | 44,8 | 43,6 | 46,0 | 46,1 |
| RP | 39,0 | 38,5 | 43,2 | 40,3 | 39,6 | 42,4 | 42,9 | 46,3 | 43,0 | 51,2 |
| SL | 33,8 | 33,8 | 33,7 | 33,7 | 34,5 | 36,1 | - | - | - | - |
| SN | - | - | - | - | - | - | - | - | - | - |
| ST | - | - | - | - | - | - | - | - | - | - |
| SH | 34,8 | 34,1 | 33,3 | 34,7 | 34,2 | 118,3 | - | - | - | - |
| TH | - | - | - | - | - | - | - | - | - | - |
| BG | 38,0 | 38,3 | 38,9 | 39,4 | 39,8 | 39,6 | 39,8 | 39,2 | 39,5 | 39,7 |

Anmerkung: SH (2014): Da es sich um eine auslaufende Schulart mit weniger als 100 Schülern handelt, ergeben die Berechnungen von Frequenzen keine plausiblen Werte. Die SchülerInnen werden z.T. an anderen Schularten mitbeschult.

B Schüler, Klassen, Lehrer und erteilte Unterrichtsstunden nach Schularten und ausgewählten Klassenstufen
I Allgemeinbildende Schulen
6 Hauptschulen
6.1 Klassenstufen 5 und 6
6.1a Schüler

| Land | 2009 | 2010 | 2011 | 2012 | 2013 | 2014 | 2015 | 2016 | 2017 | 2018 |
|-----------|----------------|----------------|----------------|----------------|----------------|----------------|----------------|----------------|----------------|----------------|
| BW | 55.892 | 54.095 | 51.895 | 41.230 | 30.427 | 24.287 | 19.979 | 16.585 | 14.624 | 14.279 |
| BY | 86.057 | 78.550 | 75.249 | 72.211 | 70.112 | 68.287 | 67.195 | 67.514 | 66.906 | 68.267 |
| BE | - | - | - | - | - | - | - | - | - | - |
| BB | - | - | - | - | - | - | - | - | - | - |
| HB | - | - | - | - | - | - | - | - | - | - |
| HH | 4.815 | 1.976 | - | - | - | - | - | - | - | - |
| HE | 4.472 | 4.190 | 3.699 | 3.637 | 3.517 | 3.446 | 3.584 | 4.065 | 3.966 | 3.923 |
| MV | - | - | - | - | - | - | - | - | - | - |
| NI | 22.988 | 21.066 | 17.165 | 11.718 | 8.995 | 7.954 | 7.099 | 6.466 | 6.246 | 6.188 |
| NW | 53.824 | 49.289 | 43.378 | 34.450 | 25.683 | 18.875 | 16.713 | 15.581 | 13.996 | 13.575 |
| RP | 7.065 | 2.533 | 1.341 | 202 | 186 | 144 | 147 | 143 | 146 | 32 |
| SL | 160 | 168 | 170 | 164 | 157 | 155 | - | - | - | - |
| SN | - | - | - | - | - | - | - | - | - | - |
| ST | - | - | - | - | - | - | - | - | - | - |
| SH | 2.901 | 483 | 11 | - | - | - | - | - | - | - |
| TH | - | - | - | - | - | - | - | - | - | - |
| BG | 238.174 | 212.350 | 192.908 | 163.612 | 139.077 | 123.148 | 114.717 | 110.354 | 105.884 | 106.264 |

Anmerkung: In RP (2009; außer Privatschulen), SH (2010), HH (2011) auslaufend.

B Schüler, Klassen, Lehrer und erteilte Unterrichtsstunden nach Schularten und ausgewählten Klassenstufen
I Allgemeinbildende Schulen
6 Hauptschulen
6.1 Klassenstufen 5 und 6
6.1b Klassen

| Land | 2009 | 2010 | 2011 | 2012 | 2013 | 2014 | 2015 | 2016 | 2017 | 2018 |
|-----------|---------------|---------------|--------------|--------------|--------------|--------------|--------------|--------------|--------------|--------------|
| BW | 2.917 | 2.825 | 2.748 | 2.200 | 1.636 | 1.338 | 1.100 | 922 | 800 | 773 |
| BY | 4.168 | 3.874 | 3.748 | 3.654 | 3.577 | 3.479 | 3.414 | 3.472 | 3.432 | 3.504 |
| BE | - | - | - | - | - | - | - | - | - | - |
| BB | - | - | - | - | - | - | - | - | - | - |
| HB | - | - | - | - | - | - | - | - | - | - |
| HH | 210 | 91 | - | - | - | - | - | - | - | - |
| HE | 253 | 224 | 188 | 184 | 179 | 189 | 186 | 217 | 228 | 205 |
| MV | - | - | - | - | - | - | - | - | - | - |
| NI | 1.371 | 1.288 | 1.046 | 713 | 557 | 511 | 468 | 426 | 424 | 415 |
| NW | 2.555 | 2.373 | 2.090 | 1.661 | 1.250 | 919 | 829 | 782 | 726 | 720 |
| RP | 387 | 129 | 66 | 18 | 13 | 9 | 9 | 8 | 8 | 4 |
| SL | 6 | 6 | 6 | 6 | 6 | 6 | - | - | - | - |
| SN | - | - | - | - | - | - | - | - | - | - |
| ST | - | - | - | - | - | - | - | - | - | - |
| SH | 129 | 25 | 1 | - | - | - | - | - | - | - |
| TH | - | - | - | - | - | - | - | - | - | - |
| BG | 11.996 | 10.835 | 9.893 | 8.436 | 7.218 | 6.451 | 6.006 | 5.827 | 5.618 | 5.621 |

Anmerkung: In RP (2009; außer Privatschulen), SH (2010), HH (2011) auslaufend.

B Schüler, Klassen, Lehrer und erteilte Unterrichtsstunden nach Schularten und ausgewählten Klassenstufen
I Allgemeinbildende Schulen
6 Hauptschulen
6.1 Klassenstufen 5 und 6
6.1c Lehrer

| Land | 2009 | 2010 | 2011 | 2012 | 2013 | 2014 | 2015 | 2016 | 2017 | 2018 |
|-----------|---------------|---------------|---------------|---------------|---------------|---------------|---------------|--------------|--------------|--------------|
| BW | 4.863 | 4.778 | 4.679 | 3.729 | 2.807 | 2.268 | 1.889 | 1.513 | 1.308 | 1.242 |
| BY | 6.230 | 6.083 | 6.021 | 5.976 | 5.915 | 5.745 | 5.627 | 5.687 | 5.786 | 5.929 |
| BE | - | - | - | - | - | - | - | - | - | - |
| BB | - | - | - | - | - | - | - | - | - | - |
| HB | - | - | - | - | - | - | - | - | - | - |
| HH | 319 | 135 | - | - | - | - | - | - | - | - |
| HE | 357 | 319 | 307 | 303 | 290 | 278 | 272 | 286 | 312 | 325 |
| MV | - | - | - | - | - | - | - | - | - | - |
| NI | 2.143 | 2.039 | 1.672 | 1.148 | 932 | 852 | 792 | 795 | 791 | 759 |
| NW | 4.291 | 4.068 | 3.746 | 3.103 | 2.247 | 1.792 | 1.678 | 1.579 | 1.405 | 1.360 |
| RP | 638 | 244 | 125 | 33 | 21 | 16 | 17 | 17 | 17 | 21 |
| SL | 7 | 8 | 7 | 7 | 7 | 8 | - | - | - | - |
| SN | - | - | - | - | - | - | - | - | - | - |
| ST | - | - | - | - | - | - | - | - | - | - |
| SH | 191 | 36 | 1 | - | - | - | - | - | - | - |
| TH | - | - | - | - | - | - | - | - | - | - |
| BG | 19.039 | 17.710 | 16.558 | 14.299 | 12.219 | 10.959 | 10.275 | 9.876 | 9.619 | 9.636 |

Anmerkung: In RP (2009; außer Privatschulen), SH (2010), HH (2011) auslaufend.

B Schüler, Klassen, Lehrer und erteilte Unterrichtsstunden nach Schularten und ausgewählten Klassenstufen
I Allgemeinbildende Schulen
6 Hauptschulen
6.1 Klassenstufen 5 und 6
6.1d Erteilte Unterrichtsstunden

| Land | 2009 | 2010 | 2011 | 2012 | 2013 | 2014 | 2015 | 2016 | 2017 | 2018 |
|-----------|----------------|----------------|----------------|----------------|----------------|----------------|----------------|----------------|----------------|----------------|
| BW | 115.313 | 112.927 | 109.482 | 87.458 | 66.111 | 53.461 | 44.045 | 35.708 | 30.771 | 29.366 |
| BY | 149.141 | 144.278 | 141.097 | 136.931 | 134.110 | 131.611 | 130.448 | 132.959 | 130.912 | 135.181 |
| BE | - | - | - | - | - | - | - | - | - | - |
| BB | - | - | - | - | - | - | - | - | - | - |
| HB | - | - | - | - | - | - | - | - | - | - |
| HH | 7.208 | 3.071 | - | - | - | - | - | - | - | - |
| HE | 6.656 | 6.340 | 5.711 | 6.475 | 6.314 | 5.611 | 6.182 | 6.600 | 7.245 | 7.212 |
| MV | - | - | - | - | - | - | - | - | - | - |
| NI | 47.955 | 45.524 | 37.545 | 26.141 | 20.966 | 19.001 | 17.781 | 18.088 | 18.102 | 17.474 |
| NW | 102.963 | 96.445 | 88.379 | 72.823 | 52.077 | 41.254 | 38.955 | 34.634 | 32.197 | 31.209 |
| RP | 14.956 | 5.473 | 2.849 | 725 | 515 | 385 | 407 | 391 | 407 | 193 |
| SL | 162 | 162 | 148 | 148 | 152 | 173 | - | - | - | - |
| SN | - | - | - | - | - | - | - | - | - | - |
| ST | - | - | - | - | - | - | - | - | - | - |
| SH | 4.488 | 853 | 33 | - | - | - | - | - | - | - |
| TH | - | - | - | - | - | - | - | - | - | - |
| BG | 448.842 | 415.073 | 385.244 | 330.701 | 280.245 | 251.496 | 237.818 | 228.380 | 219.634 | 220.635 |

Anmerkung: In RP (2009; außer Privatschulen), SH (2010), HH (2011) auslaufend.

B Schüler, Klassen, Lehrer und erteilte Unterrichtsstunden nach Schularten und ausgewählten Klassenstufen
I Allgemeinbildende Schulen
6 Hauptschulen
6.1 Klassenstufen 5 und 6
6.1e Schüler je Klasse

| Land | 2009 | 2010 | 2011 | 2012 | 2013 | 2014 | 2015 | 2016 | 2017 | 2018 |
|-----------|-------------|-------------|-------------|-------------|-------------|-------------|-------------|-------------|-------------|-------------|
| BW | 19,2 | 19,1 | 18,9 | 18,7 | 18,6 | 18,2 | 18,2 | 18,0 | 18,3 | 18,5 |
| BY | 20,6 | 20,3 | 20,1 | 19,8 | 19,6 | 19,6 | 19,7 | 19,4 | 19,5 | 19,5 |
| BE | - | - | - | - | - | - | - | - | - | - |
| BB | - | - | - | - | - | - | - | - | - | - |
| HB | - | - | - | - | - | - | - | - | - | - |
| HH | 22,9 | 21,7 | - | - | - | - | - | - | - | - |
| HE | 17,7 | 18,7 | 19,7 | 19,8 | 19,6 | 18,2 | 19,3 | 18,7 | 17,4 | 19,1 |
| MV | - | - | - | - | - | - | - | - | - | - |
| NI | 16,8 | 16,4 | 16,4 | 16,4 | 16,1 | 15,6 | 15,2 | 15,2 | 14,7 | 14,9 |
| NW | 21,1 | 20,8 | 20,8 | 20,7 | 20,5 | 20,5 | 20,2 | 19,9 | 19,3 | 18,9 |
| RP | 18,3 | 19,6 | 20,3 | 11,2 | 14,3 | 16,0 | 16,3 | 17,9 | 18,3 | 8,0 |
| SL | 26,7 | 28,0 | 28,3 | 27,3 | 26,2 | 25,8 | - | - | - | - |
| SN | - | - | - | - | - | - | - | - | - | - |
| ST | - | - | - | - | - | - | - | - | - | - |
| SH | 22,5 | 19,3 | 11,0 | - | - | - | - | - | - | - |
| TH | - | - | - | - | - | - | - | - | - | - |
| BG | 19,9 | 19,6 | 19,5 | 19,4 | 19,3 | 19,1 | 19,1 | 18,9 | 18,8 | 18,9 |

B Schüler, Klassen, Lehrer und erteilte Unterrichtsstunden nach Schularten und ausgewählten Klassenstufen
I Allgemeinbildende Schulen
6 Hauptschulen
6.1 Klassenstufen 5 und 6
6.1f Schüler je Lehrer

| Land | 2009 | 2010 | 2011 | 2012 | 2013 | 2014 | 2015 | 2016 | 2017 | 2018 |
|-----------|-------------|-------------|-------------|-------------|-------------|-------------|-------------|-------------|-------------|-------------|
| BW | 11,5 | 11,3 | 11,1 | 11,1 | 10,8 | 10,7 | 10,6 | 11,0 | 11,2 | 11,5 |
| BY | 13,8 | 12,9 | 12,5 | 12,1 | 11,9 | 11,9 | 11,9 | 11,9 | 11,6 | 11,5 |
| BE | - | - | - | - | - | - | - | - | - | - |
| BB | - | - | - | - | - | - | - | - | - | - |
| HB | - | - | - | - | - | - | - | - | - | - |
| HH | 15,1 | 14,6 | - | - | - | - | - | - | - | - |
| HE | 12,5 | 13,1 | 12,0 | 12,0 | 12,1 | 12,4 | 13,2 | 14,2 | 12,7 | 12,1 |
| MV | - | - | - | - | - | - | - | - | - | - |
| NI | 10,7 | 10,3 | 10,3 | 10,2 | 9,7 | 9,3 | 9,0 | 8,1 | 7,9 | 8,2 |
| NW | 12,5 | 12,1 | 11,6 | 11,1 | 11,4 | 10,5 | 10,0 | 9,9 | 10,0 | 10,0 |
| RP | 11,1 | 10,4 | 10,7 | 6,1 | 8,9 | 9,0 | 8,6 | 8,4 | 8,6 | 1,5 |
| SL | 22,9 | 21,0 | 24,3 | 23,4 | 22,4 | 19,4 | - | - | - | - |
| SN | - | - | - | - | - | - | - | - | - | - |
| ST | - | - | - | - | - | - | - | - | - | - |
| SH | 15,2 | 13,4 | 11,0 | - | - | - | - | - | - | - |
| TH | - | - | - | - | - | - | - | - | - | - |
| BG | 12,5 | 12,0 | 11,7 | 11,4 | 11,4 | 11,2 | 11,2 | 11,2 | 11,0 | 11,0 |

B Schüler, Klassen, Lehrer und erteilte Unterrichtsstunden nach Schularten und ausgewählten Klassenstufen
I Allgemeinbildende Schulen
6 Hauptschulen
6.1 Klassenstufen 5 und 6
6.1g Erteilte Unterrichtsstunden je Schüler

| Land | 2009 | 2010 | 2011 | 2012 | 2013 | 2014 | 2015 | 2016 | 2017 | 2018 |
|-----------|-------------|-------------|-------------|-------------|-------------|-------------|-------------|-------------|-------------|-------------|
| BW | 2,06 | 2,09 | 2,11 | 2,12 | 2,17 | 2,20 | 2,20 | 2,15 | 2,10 | 2,06 |
| BY | 1,73 | 1,84 | 1,88 | 1,90 | 1,91 | 1,93 | 1,94 | 1,97 | 1,96 | 1,98 |
| BE | - | - | - | - | - | - | - | - | - | - |
| BB | - | - | - | - | - | - | - | - | - | - |
| HB | - | - | - | - | - | - | - | - | - | - |
| HH | 1,50 | 1,55 | - | - | - | - | - | - | - | - |
| HE | 1,49 | 1,51 | 1,54 | 1,78 | 1,80 | 1,63 | 1,72 | 1,62 | 1,83 | 1,84 |
| MV | - | - | - | - | - | - | - | - | - | - |
| NI | 2,09 | 2,16 | 2,19 | 2,23 | 2,33 | 2,39 | 2,50 | 2,80 | 2,90 | 2,82 |
| NW | 1,91 | 1,96 | 2,04 | 2,11 | 2,03 | 2,19 | 2,33 | 2,22 | 2,30 | 2,30 |
| RP | 2,12 | 2,16 | 2,12 | 3,59 | 2,77 | 2,67 | 2,77 | 2,74 | 2,79 | 6,03 |
| SL | 1,01 | 0,96 | 0,87 | 0,90 | 0,97 | 1,12 | - | - | - | - |
| SN | - | - | - | - | - | - | - | - | - | - |
| ST | - | - | - | - | - | - | - | - | - | - |
| SH | 1,55 | 1,77 | 3,00 | - | - | - | - | - | - | - |
| TH | - | - | - | - | - | - | - | - | - | - |
| BG | 1,88 | 1,95 | 2,00 | 2,02 | 2,02 | 2,04 | 2,07 | 2,07 | 2,07 | 2,08 |

B Schüler, Klassen, Lehrer und erteilte Unterrichtsstunden nach Schularten und ausgewählten Klassenstufen
I Allgemeinbildende Schulen
6 Hauptschulen
6.1 Klassenstufen 5 und 6
6.1h Erteilte Unterrichtsstunden je Klasse

| Land | 2009 | 2010 | 2011 | 2012 | 2013 | 2014 | 2015 | 2016 | 2017 | 2018 |
|-----------|-------------|-------------|-------------|-------------|-------------|-------------|-------------|-------------|-------------|-------------|
| BW | 39,5 | 40,0 | 39,8 | 39,8 | 40,4 | 40,0 | 40,0 | 38,7 | 38,5 | 38,0 |
| BY | 35,8 | 37,2 | 37,6 | 37,5 | 37,5 | 37,8 | 38,2 | 38,3 | 38,1 | 38,6 |
| BE | - | - | - | - | - | - | - | - | - | - |
| BB | - | - | - | - | - | - | - | - | - | - |
| HB | - | - | - | - | - | - | - | - | - | - |
| HH | 34,3 | 33,7 | - | - | - | - | - | - | - | - |
| HE | 26,3 | 28,3 | 30,4 | 35,2 | 35,3 | 29,7 | 33,2 | 30,4 | 31,8 | 35,2 |
| MV | - | - | - | - | - | - | - | - | - | - |
| NI | 35,0 | 35,3 | 35,9 | 36,7 | 37,6 | 37,2 | 38,0 | 42,5 | 42,7 | 42,1 |
| NW | 40,3 | 40,6 | 42,3 | 43,8 | 41,7 | 44,9 | 47,0 | 44,3 | 44,3 | 43,3 |
| RP | 38,6 | 42,4 | 43,2 | 40,3 | 39,6 | 42,8 | 45,2 | 48,9 | 50,9 | 48,3 |
| SL | 27,0 | 27,0 | 24,7 | 24,7 | 25,3 | 28,8 | - | - | - | - |
| SN | - | - | - | - | - | - | - | - | - | - |
| ST | - | - | - | - | - | - | - | - | - | - |
| SH | 34,8 | 34,1 | 33,0 | - | - | - | - | - | - | - |
| TH | - | - | - | - | - | - | - | - | - | - |
| BG | 37,4 | 38,3 | 38,9 | 39,2 | 38,8 | 39,0 | 39,6 | 39,2 | 39,1 | 39,2 |

B Schüler, Klassen, Lehrer und erteilte Unterrichtsstunden nach Schularten und ausgewählten Klassenstufen
I Allgemeinbildende Schulen
6 Hauptschulen
6.2 Klassenstufen 7 bis 9/10
6.2a Schüler

| Land | 2009 | 2010 | 2011 | 2012 | 2013 | 2014 | 2015 | 2016 | 2017 | 2018 |
|-----------|----------------|----------------|----------------|----------------|----------------|----------------|----------------|----------------|----------------|----------------|
| BW | 100.279 | 97.636 | 94.669 | 100.252 | 96.641 | 89.761 | 79.792 | 67.143 | 53.265 | 42.298 |
| BY | 144.823 | 141.451 | 138.709 | 135.984 | 134.862 | 134.523 | 135.001 | 135.461 | 132.003 | 129.280 |
| BE | 10.757 | 8.110 | 5.434 | 2.431 | 29 | - | - | - | - | - |
| BB | - | - | - | - | - | - | - | - | - | - |
| HB | 91 | 58 | 26 | - | - | - | - | - | - | - |
| HH | 1.289 | - | - | - | - | - | - | - | - | - |
| HE | 23.500 | 22.101 | 21.361 | 20.448 | 19.324 | 18.649 | 18.843 | 19.594 | 18.771 | 18.785 |
| MV | - | - | - | - | - | - | - | - | - | - |
| NI | 63.615 | 60.220 | 57.854 | 54.826 | 48.413 | 40.564 | 32.975 | 26.540 | 22.304 | 19.639 |
| NW | 148.029 | 139.093 | 131.971 | 124.668 | 113.914 | 100.317 | 86.762 | 72.417 | 58.235 | 49.420 |
| RP | 16.207 | 6.870 | 3.869 | 1.523 | 375 | 332 | 303 | 297 | 255 | 87 |
| SL | 102 | 97 | 85 | 103 | 105 | 116 | - | - | - | - |
| SN | - | - | - | - | - | - | - | - | - | - |
| ST | - | - | - | - | - | - | - | - | - | - |
| SH | 20.392 | 15.539 | 9.868 | 4.031 | 913 | 92 | - | - | - | - |
| TH | - | - | - | - | - | - | - | - | - | - |
| BG | 529.084 | 491.175 | 463.846 | 444.266 | 414.576 | 384.354 | 353.676 | 321.452 | 284.833 | 259.509 |

Anmerkung: BE (2009), HB (2009), RP (2009; außer Privatschulen), SH (2010), HH (2011) auslaufend.

B Schüler, Klassen, Lehrer und erteilte Unterrichtsstunden nach Schularten und ausgewählten Klassenstufen
I Allgemeinbildende Schulen
6 Hauptschulen
6.2 Klassenstufen 7 bis 9/10
6.2b Klassen

| Land | 2009 | 2010 | 2011 | 2012 | 2013 | 2014 | 2015 | 2016 | 2017 | 2018 |
|-----------|---------------|---------------|---------------|---------------|---------------|---------------|---------------|---------------|---------------|---------------|
| BW | 5.143 | 5.026 | 4.870 | 5.085 | 4.899 | 4.518 | 4.032 | 3.450 | 2.709 | 2.143 |
| BY | 7.108 | 6.997 | 6.944 | 6.856 | 6.803 | 6.840 | 6.921 | 6.965 | 6.829 | 6.691 |
| BE | 609 | 429 | 275 | 120 | 2 | - | - | - | - | - |
| BB | - | - | - | - | - | - | - | - | - | - |
| HB | 6 | 4 | 2 | - | - | - | - | - | - | - |
| HH | 62 | - | - | - | - | - | - | - | - | - |
| HE | 1.324 | 1.251 | 1.196 | 1.153 | 1.103 | 1.075 | 1.101 | 1.186 | 1.125 | 1.112 |
| MV | - | - | - | - | - | - | - | - | - | - |
| NI | 3.435 | 3.293 | 3.190 | 3.039 | 2.704 | 2.265 | 1.872 | 1.547 | 1.293 | 1.144 |
| NW | 6.807 | 6.411 | 6.086 | 5.745 | 5.305 | 4.703 | 4.083 | 3.380 | 2.726 | 2.271 |
| RP | 802 | 375 | 210 | 85 | 24 | 21 | 20 | 18 | 18 | 10 |
| SL | 6 | 6 | 5 | 5 | 5 | 6 | - | - | - | - |
| SN | - | - | - | - | - | - | - | - | - | - |
| ST | - | - | - | - | - | - | - | - | - | - |
| SH | 977 | 758 | 481 | 202 | 51 | 7 | - | - | - | - |
| TH | - | - | - | - | - | - | - | - | - | - |
| BG | 26.279 | 24.550 | 23.259 | 22.290 | 20.896 | 19.435 | 18.029 | 16.546 | 14.700 | 13.371 |

Anmerkung: BE (2009), HB (2009), RP (2009; außer Privatschulen), SH (2010), HH (2011) auslaufend.

B Schüler, Klassen, Lehrer und erteilte Unterrichtsstunden nach Schularten und ausgewählten Klassenstufen
I Allgemeinbildende Schulen
6 Hauptschulen
6.2 Klassenstufen 7 bis 9/10
6.2c Lehrer

| Land | 2009 | 2010 | 2011 | 2012 | 2013 | 2014 | 2015 | 2016 | 2017 | 2018 |
|-----------|---------------|---------------|---------------|---------------|---------------|---------------|---------------|---------------|---------------|---------------|
| BW | 8.575 | 8.501 | 8.304 | 8.620 | 8.404 | 7.657 | 6.922 | 5.660 | 4.429 | 3.443 |
| BY | 11.486 | 11.396 | 11.481 | 11.575 | 11.658 | 11.517 | 11.470 | 11.538 | 11.499 | 11.272 |
| BE | 1.193 | 791 | 531 | 237 | 4 | - | - | - | - | - |
| BB | - | - | - | - | - | - | - | - | - | - |
| HB | 7 | 6 | 3 | - | - | - | - | - | - | - |
| HH | 142 | - | - | - | - | - | - | - | - | - |
| HE | 1.931 | 1.828 | 1.834 | 1.818 | 1.721 | 1.667 | 1.620 | 1.588 | 1.546 | 1.678 |
| MV | - | - | - | - | - | - | - | - | - | - |
| NI | 5.639 | 5.475 | 5.303 | 5.081 | 4.620 | 3.884 | 3.240 | 2.642 | 2.334 | 2.204 |
| NW | 11.290 | 10.897 | 10.709 | 10.388 | 9.952 | 8.870 | 7.794 | 6.690 | 5.529 | 4.647 |
| RP | 1.342 | 623 | 397 | 156 | 40 | 37 | 36 | 35 | 30 | 8 |
| SL | 11 | 11 | 11 | 10 | 11 | 12 | - | - | - | - |
| SN | - | - | - | - | - | - | - | - | - | - |
| ST | - | - | - | - | - | - | - | - | - | - |
| SH | 1.448 | 1.087 | 673 | 282 | 69 | 34 | - | - | - | - |
| TH | - | - | - | - | - | - | - | - | - | - |
| BG | 43.064 | 40.615 | 39.246 | 38.167 | 36.479 | 33.678 | 31.082 | 28.153 | 25.367 | 23.252 |

Anmerkung: BE (2009), HB (2009), RP (2009; außer Privatschulen), SH (2010), HH (2011) auslaufend.

B Schüler, Klassen, Lehrer und erteilte Unterrichtsstunden nach Schularten und ausgewählten Klassenstufen
I Allgemeinbildende Schulen
6 Hauptschulen
6.2 Klassenstufen 7 bis 9/10
6.2d Erteilte Unterrichtsstunden

| Land | 2009 | 2010 | 2011 | 2012 | 2013 | 2014 | 2015 | 2016 | 2017 | 2018 |
|-----------|------------------|----------------|----------------|----------------|----------------|----------------|----------------|----------------|----------------|----------------|
| BW | 203.319 | 199.203 | 194.296 | 202.138 | 198.015 | 180.522 | 161.445 | 133.613 | 104.198 | 81.412 |
| BY | 274.664 | 270.064 | 268.714 | 264.876 | 264.112 | 263.635 | 265.786 | 269.611 | 260.867 | 258.658 |
| BE | 27.873 | 17.640 | 11.805 | 5.245 | 76 | - | - | - | - | - |
| BB | - | - | - | - | - | - | - | - | - | - |
| HB | 169 | 137 | 74 | - | - | - | - | - | - | - |
| HH | 3.127 | - | - | - | - | - | - | - | - | - |
| HE | 34.976 | 33.442 | 32.978 | 39.363 | 38.042 | 35.721 | 37.122 | 37.181 | 36.083 | 36.193 |
| MV | - | - | - | - | - | - | - | - | - | - |
| NI | 126.174 | 122.214 | 119.087 | 115.696 | 103.904 | 86.681 | 72.709 | 60.146 | 53.447 | 50.730 |
| NW | 271.265 | 258.779 | 253.079 | 243.316 | 230.306 | 204.585 | 180.889 | 146.780 | 126.662 | 106.644 |
| RP | 31.473 | 13.953 | 9.067 | 3.426 | 952 | 886 | 839 | 813 | 712 | 524 |
| SL | 243 | 243 | 223 | 223 | 227 | 260 | - | - | - | - |
| SN | - | - | - | - | - | - | - | - | - | - |
| ST | - | - | - | - | - | - | - | - | - | - |
| SH | 33.990 | 25.849 | 16.006 | 7.008 | 1.746 | 828 | - | - | - | - |
| TH | - | - | - | - | - | - | - | - | - | - |
| BG | 1.007.273 | 941.524 | 905.329 | 881.291 | 837.380 | 773.118 | 718.789 | 648.143 | 581.968 | 534.161 |

Anmerkung: BE (2009), HB (2009), RP (2009; außer Privatschulen), SH (2010), HH (2011) auslaufend.

B Schüler, Klassen, Lehrer und erteilte Unterrichtsstunden nach Schularten und ausgewählten Klassenstufen
I Allgemeinbildende Schulen
6 Hauptschulen
6.2 Klassenstufen 7 bis 9/10
6.2e Schüler je Klasse

| Land | 2009 | 2010 | 2011 | 2012 | 2013 | 2014 | 2015 | 2016 | 2017 | 2018 |
|-----------|-------------|-------------|-------------|-------------|-------------|-------------|-------------|-------------|-------------|-------------|
| BW | 19,5 | 19,4 | 19,4 | 19,7 | 19,7 | 19,9 | 19,8 | 19,5 | 19,7 | 19,7 |
| BY | 20,4 | 20,2 | 20,0 | 19,8 | 19,8 | 19,7 | 19,5 | 19,4 | 19,3 | 19,3 |
| BE | 17,7 | 18,9 | 19,8 | 20,3 | 14,5 | - | - | - | - | - |
| BB | - | - | - | - | - | - | - | - | - | - |
| HB | 15,2 | 14,5 | 13,0 | - | - | - | - | - | - | - |
| HH | 20,8 | - | - | - | - | - | - | - | - | - |
| HE | 17,7 | 17,7 | 17,9 | 17,7 | 17,5 | 17,3 | 17,1 | 16,5 | 16,7 | 16,9 |
| MV | - | - | - | - | - | - | - | - | - | - |
| NI | 18,5 | 18,3 | 18,1 | 18,0 | 17,9 | 17,9 | 17,6 | 17,2 | 17,2 | 17,2 |
| NW | 21,7 | 21,7 | 21,7 | 21,7 | 21,5 | 21,3 | 21,2 | 21,4 | 21,4 | 21,8 |
| RP | 20,2 | 18,3 | 18,4 | 17,9 | 15,6 | 15,8 | 15,2 | 16,5 | 14,2 | 8,7 |
| SL | 17,0 | 16,2 | 17,0 | 20,6 | 21,0 | 19,3 | - | - | - | - |
| SN | - | - | - | - | - | - | - | - | - | - |
| ST | - | - | - | - | - | - | - | - | - | - |
| SH | 20,9 | 20,5 | 20,5 | 20,0 | 17,9 | 13,1 | - | - | - | - |
| TH | - | - | - | - | - | - | - | - | - | - |
| BG | 20,1 | 20,0 | 19,9 | 19,9 | 19,8 | 19,8 | 19,6 | 19,4 | 19,4 | 19,4 |

Anmerkung: SH (2014): Da es sich um eine auslaufende Schulart mit weniger als 100 Schülern handelt, ergeben die Berechnungen von Frequenzen keine plausiblen Werte. Die SchülerInnen werden z.T. an anderen Schularten mitbeschult.

B Schüler, Klassen, Lehrer und erteilte Unterrichtsstunden nach Schularten und ausgewählten Klassenstufen
I Allgemeinbildende Schulen
6 Hauptschulen
6.2 Klassenstufen 7 bis 9/10
6.2f Schüler je Lehrer

| Land | 2009 | 2010 | 2011 | 2012 | 2013 | 2014 | 2015 | 2016 | 2017 | 2018 |
|-----------|-------------|-------------|-------------|-------------|-------------|-------------|-------------|-------------|-------------|-------------|
| BW | 11,7 | 11,5 | 11,4 | 11,6 | 11,5 | 11,7 | 11,5 | 11,9 | 12,0 | 12,3 |
| BY | 12,6 | 12,4 | 12,1 | 11,7 | 11,6 | 11,7 | 11,8 | 11,7 | 11,5 | 11,5 |
| BE | 9,0 | 10,3 | 10,2 | 10,3 | 7,3 | - | - | - | - | - |
| BB | - | - | - | - | - | - | - | - | - | - |
| HB | 13,0 | 9,7 | 8,7 | - | - | - | - | - | - | - |
| HH | 9,1 | - | - | - | - | - | - | - | - | - |
| HE | 12,2 | 12,1 | 11,6 | 11,2 | 11,2 | 11,2 | 11,6 | 12,3 | 12,1 | 11,2 |
| MV | - | - | - | - | - | - | - | - | - | - |
| NI | 11,3 | 11,0 | 10,9 | 10,8 | 10,5 | 10,4 | 10,2 | 10,0 | 9,6 | 8,9 |
| NW | 13,1 | 12,8 | 12,3 | 12,0 | 11,4 | 11,3 | 11,1 | 10,8 | 10,5 | 10,6 |
| RP | 12,1 | 11,0 | 9,7 | 9,8 | 9,4 | 9,0 | 8,4 | 8,5 | 8,5 | 10,9 |
| SL | 9,3 | 8,8 | 7,7 | 10,3 | 9,5 | 9,7 | - | - | - | - |
| SN | - | - | - | - | - | - | - | - | - | - |
| ST | - | - | - | - | - | - | - | - | - | - |
| SH | 14,1 | 14,3 | 14,7 | 14,3 | 13,2 | 2,7 | - | - | - | - |
| TH | - | - | - | - | - | - | - | - | - | - |
| BG | 12,3 | 12,1 | 11,8 | 11,6 | 11,4 | 11,4 | 11,4 | 11,4 | 11,2 | 11,2 |

Anmerkung: SH (2014): Da es sich um eine auslaufende Schulart mit weniger als 100 Schülern handelt, ergeben die Berechnungen von Frequenzen keine plausiblen Werte. Die SchülerInnen werden z.T. an anderen Schularten mitbeschult.

B Schüler, Klassen, Lehrer und erteilte Unterrichtsstunden nach Schularten und ausgewählten Klassenstufen
I Allgemeinbildende Schulen
6 Hauptschulen
6.2 Klassenstufen 7 bis 9/10
6.2g Erteilte Unterrichtsstunden je Schüler

| Land | 2009 | 2010 | 2011 | 2012 | 2013 | 2014 | 2015 | 2016 | 2017 | 2018 |
|-----------|-------------|-------------|-------------|-------------|-------------|-------------|-------------|-------------|-------------|-------------|
| BW | 2,03 | 2,04 | 2,05 | 2,02 | 2,05 | 2,01 | 2,02 | 1,99 | 1,96 | 1,92 |
| BY | 1,90 | 1,91 | 1,94 | 1,95 | 1,96 | 1,96 | 1,97 | 1,99 | 1,98 | 2,00 |
| BE | 2,59 | 2,18 | 2,17 | 2,16 | 2,62 | - | - | - | - | - |
| BB | - | - | - | - | - | - | - | - | - | - |
| HB | 1,86 | 2,36 | 2,85 | - | - | - | - | - | - | - |
| HH | 2,43 | - | - | - | - | - | - | - | - | - |
| HE | 1,49 | 1,51 | 1,54 | 1,93 | 1,97 | 1,92 | 1,97 | 1,90 | 1,92 | 1,93 |
| MV | - | - | - | - | - | - | - | - | - | - |
| NI | 1,98 | 2,03 | 2,06 | 2,11 | 2,15 | 2,14 | 2,20 | 2,27 | 2,40 | 2,58 |
| NW | 1,83 | 1,86 | 1,92 | 1,95 | 2,02 | 2,04 | 2,08 | 2,03 | 2,18 | 2,16 |
| RP | 1,94 | 2,03 | 2,34 | 2,25 | 2,54 | 2,67 | 2,77 | 2,74 | 2,79 | 6,02 |
| SL | 2,38 | 2,51 | 2,62 | 2,17 | 2,16 | 2,24 | - | - | - | - |
| SN | - | - | - | - | - | - | - | - | - | - |
| ST | - | - | - | - | - | - | - | - | - | - |
| SH | 1,67 | 1,66 | 1,62 | 1,74 | 1,91 | 9,00 | - | - | - | - |
| TH | - | - | - | - | - | - | - | - | - | - |
| BG | 1,90 | 1,92 | 1,95 | 1,98 | 2,02 | 2,01 | 2,03 | 2,02 | 2,04 | 2,06 |

Anmerkung: SH (2014): Da es sich um eine auslaufende Schulart mit weniger als 100 Schülern handelt, ergeben die Berechnungen von Frequenzen keine plausiblen Werte. Die SchülerInnen werden z.T. an anderen Schularten mitbeschult.

B Schüler, Klassen, Lehrer und erteilte Unterrichtsstunden nach Schularten und ausgewählten Klassenstufen
I Allgemeinbildende Schulen
6 Hauptschulen
6.2 Klassenstufen 7 bis 9/10
6.2h Erteilte Unterrichtsstunden je Klasse

| Land | 2009 | 2010 | 2011 | 2012 | 2013 | 2014 | 2015 | 2016 | 2017 | 2018 |
|-----------|-------------|-------------|-------------|-------------|-------------|-------------|-------------|-------------|-------------|-------------|
| BW | 39,5 | 39,6 | 39,9 | 39,8 | 40,4 | 40,0 | 40,0 | 38,7 | 38,5 | 38,0 |
| BY | 38,6 | 38,6 | 38,7 | 38,6 | 38,8 | 38,5 | 38,4 | 38,7 | 38,2 | 38,7 |
| BE | 45,8 | 41,1 | 42,9 | 43,7 | 38,0 | - | - | - | - | - |
| BB | - | - | - | - | - | - | - | - | - | - |
| HB | 28,2 | 34,3 | 37,0 | - | - | - | - | - | - | - |
| HH | 50,4 | - | - | - | - | - | - | - | - | - |
| HE | 26,4 | 26,7 | 27,6 | 34,1 | 34,5 | 33,2 | 33,7 | 31,3 | 32,1 | 32,5 |
| MV | - | - | - | - | - | - | - | - | - | - |
| NI | 36,7 | 37,1 | 37,3 | 38,1 | 38,4 | 38,3 | 38,8 | 38,9 | 41,3 | 44,3 |
| NW | 39,9 | 40,4 | 41,6 | 42,4 | 43,4 | 43,5 | 44,3 | 43,4 | 46,5 | 47,0 |
| RP | 39,2 | 37,2 | 43,2 | 40,3 | 39,7 | 42,2 | 41,9 | 45,2 | 39,5 | 52,4 |
| SL | 40,5 | 40,5 | 44,6 | 44,6 | 45,4 | 43,3 | - | - | - | - |
| SN | - | - | - | - | - | - | - | - | - | - |
| ST | - | - | - | - | - | - | - | - | - | - |
| SH | 34,8 | 34,1 | 33,3 | 34,7 | 34,2 | 118,3 | - | - | - | - |
| TH | - | - | - | - | - | - | - | - | - | - |
| BG | 38,3 | 38,4 | 38,9 | 39,5 | 40,1 | 39,8 | 39,9 | 39,2 | 39,6 | 39,9 |

Anmerkung: SH (2014): Da es sich um eine auslaufende Schulart mit weniger als 100 Schülern handelt, ergeben die Berechnungen von Frequenzen keine plausiblen Werte. Die SchülerInnen werden z.T. an anderen Schularten mitbeschult.

B Schüler, Klassen, Lehrer und erteilte Unterrichtsstunden nach Schularten und ausgewählten Klassenstufen
I Allgemeinbildende Schulen
7 Schularten mit mehreren Bildungsgängen
7a Schüler

| Land | 2009 | 2010 | 2011 | 2012 | 2013 | 2014 | 2015 | 2016 | 2017 | 2018 |
|-----------|----------------|----------------|----------------|----------------|----------------|----------------|----------------|----------------|----------------|----------------|
| BW | - | - | - | - | - | - | - | - | - | - |
| BY | - | - | - | - | - | - | - | - | - | - |
| BE | - | - | - | - | - | - | - | - | - | - |
| BB | 24.588 | 26.009 | 28.969 | 30.750 | 31.676 | 32.506 | 32.397 | 32.735 | 32.979 | 32.870 |
| HB | 8.727 | 7.510 | 6.298 | 5.018 | 3.654 | 2.284 | 814 | 187 | 102 | 49 |
| HH | 7.720 | 6.964 | 5.778 | 2.369 | - | - | - | - | - | - |
| HE | - | - | 1.140 | 2.435 | 3.472 | 4.569 | 5.802 | 6.622 | 6.973 | 7.108 |
| MV | 35.656 | 36.816 | 38.557 | 39.642 | 40.002 | 41.103 | 42.139 | 42.682 | 43.332 | 44.253 |
| NI | - | - | 8.236 | 23.262 | 38.093 | 55.792 | 74.564 | 93.705 | 100.018 | 102.480 |
| NW | - | - | 1.154 | 7.605 | 19.335 | 33.047 | 43.610 | 54.664 | 57.877 | 60.730 |
| RP | 57.110 | 88.181 | 93.036 | 95.204 | 93.583 | 88.636 | 85.326 | 82.892 | 80.115 | 78.638 |
| SL | 20.453 | 19.561 | 18.668 | 15.314 | 11.955 | 8.720 | 5.248 | 49 | 52 | 51 |
| SN | 81.276 | 84.405 | 89.968 | 94.536 | 97.486 | 100.210 | 103.762 | 106.975 | 108.410 | 110.553 |
| ST | 44.573 | 45.603 | 47.104 | 47.385 | 47.098 | 46.720 | 46.033 | 45.601 | 44.303 | 42.909 |
| SH | 5.543 | 9.902 | 14.149 | 18.381 | 20.808 | 17.845 | 13.999 | 9.576 | 5.347 | 1.557 |
| TH | 44.181 | 45.901 | 46.842 | 47.415 | 46.768 | 45.629 | 45.394 | 44.905 | 45.127 | 45.221 |
| BG | 329.827 | 370.852 | 399.899 | 429.316 | 453.930 | 477.061 | 499.088 | 520.593 | 524.635 | 526.419 |

Anmerkung: HB: Sekundarschule ab 2010 auslaufend. HH (2013): Schulart wurde abgeschafft. RP: Anstieg durch Zuordnung von Haupt- und Realschule ab 2009. HE (ab 2011): Zuordnung der Mittelstufenschule. NI: ab 2011 Zuordnung der Oberschule. NW (ab 2011): Zuordnung des neu eingerichteten Schulversuchs Gemeinschaftsschule zur Schulart mit mehreren Bildungsgängen. SL (ab 2012): Erweiterte Realschule auslaufend.

B Schüler, Klassen, Lehrer und erteilte Unterrichtsstunden nach Schularten und ausgewählten Klassenstufen
I Allgemeinbildende Schulen
7 Schularten mit mehreren Bildungsgängen
7b Klassen

| Land | 2009 | 2010 | 2011 | 2012 | 2013 | 2014 | 2015 | 2016 | 2017 | 2018 |
|-----------|---------------|---------------|---------------|---------------|---------------|---------------|---------------|---------------|---------------|---------------|
| BW | - | - | - | - | - | - | - | - | - | - |
| BY | - | - | - | - | - | - | - | - | - | - |
| BE | - | - | - | - | - | - | - | - | - | - |
| BB | 1.180 | 1.262 | 1.372 | 1.443 | 1.471 | 1.500 | 1.462 | 1.482 | 1.487 | 1.483 |
| HB | 407 | 344 | 275 | 218 | 168 | 99 | 37 | 8 | 4 | 2 |
| HH | 329 | 293 | 247 | 104 | - | - | - | - | - | - |
| HE | - | - | 55 | 113 | 170 | 230 | 297 | 350 | 364 | 370 |
| MV | 1.820 | 1.903 | 1.992 | 2.041 | 2.049 | 2.086 | 2.109 | 2.121 | 2.126 | 2.150 |
| NI | - | - | 375 | 1.049 | 1.735 | 2.555 | 3.464 | 4.449 | 4.789 | 4.977 |
| NW | - | - | 49 | 310 | 779 | 1.331 | 1.763 | 2.194 | 2.331 | 2.466 |
| RP | 2.556 | 3.909 | 4.119 | 4.226 | 4.157 | 3.956 | 3.792 | 3.696 | 3.614 | 3.585 |
| SL | 941 | 889 | 850 | 708 | 560 | 414 | 254 | 8 | 7 | 9 |
| SN | 3.759 | 3.872 | 4.049 | 4.165 | 4.265 | 4.297 | 4.425 | 4.552 | 4.605 | 4.716 |
| ST | 2.262 | 2.261 | 2.296 | 2.312 | 2.330 | 2.302 | 2.265 | 2.222 | 2.117 | 2.055 |
| SH | 241 | 436 | 620 | 824 | 932 | 785 | 617 | 424 | 233 | 68 |
| TH | 2.471 | 2.533 | 2.535 | 2.509 | 2.452 | 2.348 | 2.313 | 2.244 | 2.230 | 2.199 |
| BG | 15.966 | 17.702 | 18.834 | 20.022 | 21.068 | 21.903 | 22.798 | 23.750 | 23.907 | 24.080 |

Anmerkung: HB: Sekundarschule ab 2010 auslaufend. HH (2013): Schulart wurde abgeschafft. RP: Anstieg durch Zuordnung von Haupt- und Realschule ab 2009. HE (ab 2011): Zuordnung der Mittelstufenschule. NI: ab 2011 Zuordnung der Oberschule. NW (ab 2011): Zuordnung des neu eingerichteten Schulversuchs Gemeinschaftsschule zur Schulart mit mehreren Bildungsgängen. SL (ab 2012): Erweiterte Realschule auslaufend.

B Schüler, Klassen, Lehrer und erteilte Unterrichtsstunden nach Schularten und ausgewählten Klassenstufen
I Allgemeinbildende Schulen
7 Schularten mit mehreren Bildungsgängen
7c Lehrer

| Land | 2009 | 2010 | 2011 | 2012 | 2013 | 2014 | 2015 | 2016 | 2017 | 2018 |
|-----------|---------------|---------------|---------------|---------------|---------------|---------------|---------------|---------------|---------------|---------------|
| BW | - | - | - | - | - | - | - | - | - | - |
| BY | - | - | - | - | - | - | - | - | - | - |
| BE | - | - | - | - | - | - | - | - | - | - |
| BB | 2.240 | 2.436 | 2.651 | 2.782 | 2.846 | 3.011 | 3.005 | 3.120 | 3.176 | 3.216 |
| HB | 614 | 525 | 451 | 350 | 274 | 175 | 69 | 13 | 7 | 3 |
| HH | 583 | 514 | 438 | 185 | - | - | - | - | - | - |
| HE | - | - | 81 | 181 | 261 | 342 | 392 | 470 | 497 | 555 |
| MV | 2.875 | 2.968 | 3.094 | 3.094 | 3.077 | 3.171 | 3.288 | 3.303 | 3.319 | 3.337 |
| NI | - | - | 631 | 1.840 | 3.086 | 4.582 | 6.238 | 8.039 | 8.885 | 9.322 |
| NW | - | - | 66 | 719 | 1.715 | 2.841 | 3.674 | 4.556 | 4.839 | 5.250 |
| RP | 3.939 | 6.160 | 6.625 | 6.779 | 6.737 | 6.568 | 6.293 | 6.158 | 6.043 | 6.023 |
| SL | 1.526 | 1.424 | 1.339 | 1.086 | 813 | 748 | 379 | 10 | 12 | 7 |
| SN | 6.739 | 7.656 | 7.532 | 7.487 | 7.720 | 7.866 | 7.980 | 8.201 | 8.406 | 8.275 |
| ST | 4.438 | 4.411 | 4.405 | 4.438 | 4.432 | 4.390 | 4.172 | 4.110 | 3.798 | 3.544 |
| SH | 348 | 713 | 927 | 1.263 | 1.477 | 1.171 | 950 | 557 | 255 | 54 |
| TH | 4.803 | 4.634 | 4.586 | 4.657 | 4.607 | 4.457 | 4.331 | 4.192 | 4.059 | 3.910 |
| BG | 28.105 | 31.441 | 32.826 | 34.861 | 37.045 | 39.322 | 40.771 | 42.728 | 43.296 | 43.496 |

Anmerkung: HB: Sekundarschule ab 2010 auslaufend. HH (2013): Schulart wurde abgeschafft. RP: Anstieg durch Zuordnung von Haupt- und Realschule ab 2009. HE (ab 2011): Zuordnung der Mittelstufenschule. MV (2012): Vorjahreswerte. NI: ab 2011 Zuordnung der Oberschule. NW (ab 2011): Zuordnung des neu eingerichteten Schulversuchs Gemeinschaftsschule zur Schulart mit mehreren Bildungsgängen. SL (ab 2012): Erweiterte Realschule auslaufend.

B Schüler, Klassen, Lehrer und erteilte Unterrichtsstunden nach Schularten und ausgewählten Klassenstufen
I Allgemeinbildende Schulen
7 Schularten mit mehreren Bildungsgängen
7d Erteilte Unterrichtsstunden

| Land | 2009 | 2010 | 2011 | 2012 | 2013 | 2014 | 2015 | 2016 | 2017 | 2018 |
|-----------|----------------|----------------|----------------|----------------|----------------|----------------|----------------|----------------|----------------|----------------|
| BW | - | - | - | - | - | - | - | - | - | - |
| BY | - | - | - | - | - | - | - | - | - | - |
| BE | - | - | - | - | - | - | - | - | - | - |
| BB | 51.953 | 55.154 | 59.606 | 62.160 | 63.413 | 64.308 | 63.201 | 65.348 | 67.297 | 68.465 |
| HB | 14.999 | 12.629 | 10.843 | 8.305 | 6.449 | 4.093 | 1.655 | 309 | 175 | 77 |
| HH | 12.845 | 12.935 | 12.862 | 5.025 | - | - | - | - | - | - |
| HE | - | - | 744 | 4.087 | 5.958 | 7.569 | 9.288 | 11.275 | 12.674 | 13.280 |
| MV | 69.301 | 71.533 | 74.663 | 76.493 | 75.677 | 77.643 | 80.408 | 81.075 | 80.812 | 80.359 |
| NI | - | - | 13.578 | 40.035 | 68.381 | 102.603 | 138.777 | 178.331 | 196.000 | 206.989 |
| NW | - | - | 2.448 | 15.217 | 37.851 | 62.718 | 81.398 | 96.309 | 103.979 | 111.745 |
| RP | 94.372 | 143.845 | 150.989 | 156.568 | 155.620 | 152.216 | 148.838 | 144.885 | 142.168 | 141.764 |
| SL | 34.376 | 31.270 | 29.885 | 24.523 | 17.962 | 17.596 | 8.736 | 171 | 191 | 191 |
| SN | 154.456 | 165.748 | 169.254 | 172.512 | 177.124 | 180.519 | 186.382 | 190.935 | 190.496 | 191.441 |
| ST | 87.262 | 89.536 | 92.150 | 94.897 | 92.129 | 90.630 | 84.188 | 83.470 | 78.270 | 74.367 |
| SH | 9.365 | 17.725 | 23.125 | 29.613 | 33.205 | 25.675 | 21.339 | 13.637 | 7.781 | 2.377 |
| TH | 93.219 | 95.213 | 96.029 | 94.754 | 93.307 | 88.792 | 87.117 | 84.984 | 83.179 | 80.607 |
| BG | 622.148 | 695.588 | 736.176 | 784.189 | 827.076 | 874.362 | 911.326 | 950.729 | 963.022 | 971.661 |

Anmerkung: HB: Sekundarschule ab 2010 auslaufend. HH (2013): Schulart wurde abgeschafft. RP: Anstieg durch Zuordnung von Haupt- und Realschule ab 2009. HE (ab 2011): Zuordnung der Mittelstufenschule. MV (2012): Werte wurden errechnet. NI: ab 2011 Zuordnung der Oberschule. NW (ab 2011): Zuordnung des neu eingerichteten Schulversuchs Gemeinschaftsschule zur Schulart mit mehreren Bildungsgängen. SL (ab 2012): Erweiterte Realschule auslaufend.

B Schüler, Klassen, Lehrer und erteilte Unterrichtsstunden nach Schularten und ausgewählten Klassenstufen
I Allgemeinbildende Schulen
7 Schularten mit mehreren Bildungsgängen
7e Schüler je Klasse

| Land | 2009 | 2010 | 2011 | 2012 | 2013 | 2014 | 2015 | 2016 | 2017 | 2018 |
|------|------|------|------|------|------|------|------|------|------|------|
| BW | - | - | - | - | - | - | - | - | - | - |
| BY | - | - | - | - | - | - | - | - | - | - |
| BE | - | - | - | - | - | - | - | - | - | - |
| BB | 20,8 | 20,6 | 21,1 | 21,3 | 21,5 | 21,7 | 22,2 | 22,1 | 22,2 | 22,2 |
| HB | 21,4 | 21,8 | 22,9 | 23,0 | 21,8 | 23,1 | 22,0 | 23,4 | 25,5 | 24,5 |
| HH | 23,5 | 23,8 | 23,4 | 22,8 | - | - | - | - | - | - |
| HE | - | - | 20,7 | 21,5 | 20,4 | 19,9 | 19,5 | 18,9 | 19,2 | 19,2 |
| MV | 19,6 | 19,3 | 19,4 | 19,4 | 19,5 | 19,7 | 20,0 | 20,1 | 20,4 | 20,6 |
| NI | - | - | 22,0 | 22,2 | 22,0 | 21,8 | 21,5 | 21,1 | 20,9 | 20,6 |
| NW | - | - | 23,6 | 24,5 | 24,8 | 24,8 | 24,7 | 24,9 | 24,8 | 24,6 |
| RP | 22,3 | 22,6 | 22,6 | 22,5 | 22,5 | 22,4 | 22,5 | 22,4 | 22,2 | 21,9 |
| SL | 21,7 | 22,0 | 22,0 | 21,6 | 21,3 | 21,1 | 20,7 | 6,1 | 7,4 | 5,7 |
| SN | 21,6 | 21,8 | 22,2 | 22,7 | 22,9 | 23,3 | 23,4 | 23,5 | 23,5 | 23,4 |
| ST | 19,7 | 20,2 | 20,5 | 20,5 | 20,2 | 20,3 | 20,3 | 20,5 | 20,9 | 20,9 |
| SH | 23,0 | 22,7 | 22,8 | 22,3 | 22,3 | 22,7 | 22,7 | 22,6 | 22,9 | 22,9 |
| TH | 17,9 | 18,1 | 18,5 | 18,9 | 19,1 | 19,4 | 19,6 | 20,0 | 20,2 | 20,6 |
| BG | 20,7 | 20,9 | 21,2 | 21,4 | 21,5 | 21,8 | 21,9 | 21,9 | 21,9 | 21,9 |

B Schüler, Klassen, Lehrer und erteilte Unterrichtsstunden nach Schularten und ausgewählten Klassenstufen
I Allgemeinbildende Schulen
7 Schularten mit mehreren Bildungsgängen
7f Schüler je Lehrer

| Land | 2009 | 2010 | 2011 | 2012 | 2013 | 2014 | 2015 | 2016 | 2017 | 2018 |
|------|------|------|------|------|------|------|------|------|------|------|
| BW | - | - | - | - | - | - | - | - | - | - |
| BY | - | - | - | - | - | - | - | - | - | - |
| BE | - | - | - | - | - | - | - | - | - | - |
| BB | 11,0 | 10,7 | 10,9 | 11,1 | 11,1 | 10,8 | 10,8 | 10,5 | 10,4 | 10,2 |
| HB | 14,2 | 14,3 | 14,0 | 14,3 | 13,3 | 13,1 | 11,8 | 14,5 | 14,4 | 16,3 |
| HH | 13,2 | 13,5 | 13,2 | 12,8 | - | - | - | - | - | - |
| HE | - | - | 14,1 | 13,5 | 13,3 | 13,4 | 14,8 | 14,1 | 14,0 | 12,8 |
| MV | 12,4 | 12,4 | 12,5 | 12,8 | 13,0 | 13,0 | 12,8 | 12,9 | 13,1 | 13,3 |
| NI | - | - | 13,1 | 12,6 | 12,3 | 12,2 | 12,0 | 11,7 | 11,3 | 11,0 |
| NW | - | - | 17,5 | 10,6 | 11,3 | 11,6 | 11,9 | 12,0 | 12,0 | 11,6 |
| RP | 14,5 | 14,3 | 14,0 | 14,0 | 13,9 | 13,5 | 13,6 | 13,5 | 13,3 | 13,1 |
| SL | 13,4 | 13,7 | 13,9 | 14,1 | 14,7 | 11,7 | 13,8 | 4,9 | 4,3 | 7,3 |
| SN | 12,1 | 11,0 | 11,9 | 12,6 | 12,6 | 12,7 | 13,0 | 13,0 | 12,9 | 13,4 |
| ST | 10,0 | 10,3 | 10,7 | 10,7 | 10,6 | 10,6 | 11,0 | 11,1 | 11,7 | 12,1 |
| SH | 15,9 | 13,9 | 15,3 | 14,6 | 14,1 | 15,2 | 14,7 | 17,2 | 21,0 | 28,8 |
| TH | 9,2 | 9,9 | 10,2 | 10,2 | 10,2 | 10,2 | 10,5 | 10,7 | 11,1 | 11,6 |
| BG | 11,7 | 11,8 | 12,2 | 12,3 | 12,3 | 12,1 | 12,2 | 12,2 | 12,1 | 12,1 |

B Schüler, Klassen, Lehrer und erteilte Unterrichtsstunden nach Schularten und ausgewählten Klassenstufen
I Allgemeinbildende Schulen
7 Schularten mit mehreren Bildungsgängen
7g Erteilte Unterrichtsstunden je Schüler

| Land | 2009 | 2010 | 2011 | 2012 | 2013 | 2014 | 2015 | 2016 | 2017 | 2018 |
|------|------|------|------|------|------|------|------|------|------|------|
| BW | - | - | - | - | - | - | - | - | - | - |
| BY | - | - | - | - | - | - | - | - | - | - |
| BE | - | - | - | - | - | - | - | - | - | - |
| BB | 2,11 | 2,12 | 2,06 | 2,02 | 2,00 | 1,98 | 1,95 | 2,00 | 2,04 | 2,08 |
| HB | 1,72 | 1,68 | 1,72 | 1,66 | 1,76 | 1,79 | 2,03 | 1,65 | 1,71 | 1,57 |
| HH | 1,66 | 1,86 | 2,23 | 2,12 | - | - | - | - | - | - |
| HE | - | - | 0,65 | 1,68 | 1,72 | 1,66 | 1,60 | 1,70 | 1,82 | 1,87 |
| MV | 1,94 | 1,94 | 1,94 | 1,93 | 1,89 | 1,89 | 1,91 | 1,90 | 1,86 | 1,82 |
| NI | - | - | 1,65 | 1,72 | 1,80 | 1,84 | 1,86 | 1,90 | 1,96 | 2,02 |
| NW | - | - | 2,12 | 2,00 | 1,96 | 1,90 | 1,87 | 1,76 | 1,80 | 1,84 |
| RP | 1,65 | 1,63 | 1,62 | 1,64 | 1,66 | 1,72 | 1,74 | 1,75 | 1,77 | 1,80 |
| SL | 1,68 | 1,60 | 1,60 | 1,60 | 1,50 | 2,02 | 1,66 | 3,49 | 3,67 | 3,75 |
| SN | 1,90 | 1,96 | 1,88 | 1,82 | 1,82 | 1,80 | 1,80 | 1,78 | 1,76 | 1,73 |
| ST | 1,96 | 1,96 | 1,96 | 2,00 | 1,96 | 1,94 | 1,83 | 1,83 | 1,77 | 1,73 |
| SH | 1,69 | 1,79 | 1,63 | 1,61 | 1,60 | 1,44 | 1,52 | 1,42 | 1,46 | 1,53 |
| TH | 2,11 | 2,07 | 2,05 | 2,00 | 2,00 | 1,95 | 1,92 | 1,89 | 1,84 | 1,78 |
| BG | 1,89 | 1,88 | 1,84 | 1,83 | 1,82 | 1,83 | 1,83 | 1,83 | 1,84 | 1,85 |

B Schüler, Klassen, Lehrer und erteilte Unterrichtsstunden nach Schularten und ausgewählten Klassenstufen
I Allgemeinbildende Schulen
7 Schularten mit mehreren Bildungsgängen
7h Erteilte Unterrichtsstunden je Klasse

| Land | 2009 | 2010 | 2011 | 2012 | 2013 | 2014 | 2015 | 2016 | 2017 | 2018 |
|------|------|------|------|------|------|------|------|------|------|------|
| BW | - | - | - | - | - | - | - | - | - | - |
| BY | - | - | - | - | - | - | - | - | - | - |
| BE | - | - | - | - | - | - | - | - | - | - |
| BB | 44,0 | 43,7 | 43,5 | 43,1 | 43,1 | 42,9 | 43,2 | 44,1 | 45,3 | 46,2 |
| HB | 36,9 | 36,7 | 39,4 | 38,1 | 38,4 | 41,3 | 44,7 | 38,6 | 43,7 | 38,5 |
| HH | 39,0 | 44,1 | 52,1 | 48,3 | - | - | - | - | - | - |
| HE | - | - | 13,5 | 36,2 | 35,0 | 32,9 | 31,3 | 32,2 | 34,8 | 35,9 |
| MV | 38,1 | 37,6 | 37,5 | 37,5 | 36,9 | 37,2 | 38,1 | 38,2 | 38,0 | 37,4 |
| NI | - | - | 36,2 | 38,2 | 39,4 | 40,2 | 40,1 | 40,1 | 40,9 | 41,6 |
| NW | - | - | 50,0 | 49,1 | 48,6 | 47,1 | 46,2 | 43,9 | 44,6 | 45,3 |
| RP | 36,9 | 36,8 | 36,7 | 37,0 | 37,4 | 38,5 | 39,3 | 39,2 | 39,3 | 39,5 |
| SL | 36,5 | 35,2 | 35,2 | 34,6 | 32,1 | 42,5 | 34,4 | 21,4 | 27,3 | 21,2 |
| SN | 41,1 | 42,8 | 41,8 | 41,4 | 41,5 | 42,0 | 42,1 | 41,9 | 41,4 | 40,6 |
| ST | 38,6 | 39,6 | 40,1 | 41,0 | 39,5 | 39,4 | 37,2 | 37,6 | 37,0 | 36,2 |
| SH | 38,9 | 40,7 | 37,3 | 35,9 | 35,6 | 32,7 | 34,6 | 32,2 | 33,4 | 34,9 |
| TH | 37,7 | 37,6 | 37,9 | 37,8 | 38,1 | 37,8 | 37,7 | 37,9 | 37,3 | 36,7 |
| BG | 39,0 | 39,3 | 39,1 | 39,2 | 39,3 | 39,9 | 40,0 | 40,0 | 40,3 | 40,4 |

B Schüler, Klassen, Lehrer und erteilte Unterrichtsstunden nach Schularten und ausgewählten Klassenstufen
I Allgemeinbildende Schulen
7 Schularten mit mehreren Bildungsgängen
7.1 Klassenstufen 5 und 6
7.1a Schüler

| Land | 2009 | 2010 | 2011 | 2012 | 2013 | 2014 | 2015 | 2016 | 2017 | 2018 |
|-----------|----------------|----------------|----------------|----------------|----------------|----------------|----------------|----------------|----------------|----------------|
| BW | - | - | - | - | - | - | - | - | - | - |
| BY | - | - | - | - | - | - | - | - | - | - |
| BE | - | - | - | - | - | - | - | - | - | - |
| BB | - | - | - | - | - | - | - | - | - | - |
| HB | 2.365 | 1.614 | 788 | 288 | 245 | 196 | - | - | - | - |
| HH | - | - | - | - | - | - | - | - | - | - |
| HE | - | - | 1.140 | 2.205 | 2.122 | 2.071 | 1.998 | 1.935 | 2.053 | 2.265 |
| MV | 18.515 | 18.949 | 19.603 | 20.058 | 19.860 | 20.275 | 20.764 | 20.574 | 20.692 | 21.456 |
| NI | - | - | 8.236 | 23.262 | 28.330 | 30.528 | 34.883 | 32.509 | 32.151 | 32.691 |
| NW | - | - | 1.154 | 6.833 | 15.816 | 21.554 | 22.465 | 22.658 | 19.917 | 18.587 |
| RP | 18.488 | 27.350 | 27.198 | 28.064 | 27.490 | 25.584 | 24.866 | 24.376 | 24.196 | 25.003 |
| SL | 6.267 | 6.053 | 5.692 | 2.825 | 132 | 133 | 71 | 14 | 15 | 12 |
| SN | 30.234 | 31.424 | 33.674 | 34.471 | 34.200 | 35.303 | 37.259 | 37.310 | 37.659 | 38.189 |
| ST | 15.611 | 16.350 | 16.754 | 15.940 | 14.533 | 13.888 | 13.276 | 13.191 | 13.117 | 13.092 |
| SH | 5.492 | 7.399 | 7.728 | 7.124 | 5.918 | 2.279 | 40 | - | - | - |
| TH | 16.628 | 16.762 | 16.536 | 16.254 | 15.832 | 15.237 | 15.275 | 15.066 | 15.298 | 15.467 |
| BG | 113.600 | 125.901 | 138.503 | 157.324 | 164.478 | 167.048 | 170.897 | 167.633 | 165.098 | 166.762 |

Anmerkung: HB: Sekundarschule ab 2010 auslaufend. HH (2013): Schulart wurde abgeschafft. RP: Anstieg durch Zuordnung von Haupt- und Realschule ab 2009. HE (ab 2011): Zuordnung der Mittelstufenschule. NI (ab 2011): Zuordnung der Oberschule. NW (ab 2011): Zuordnung des neu eingerichteten Schulversuchs Gemeinschaftsschule zur Schulart mit mehreren Bildungsgängen. SL (ab 2012): Erweiterte Realschule auslaufend.

B Schüler, Klassen, Lehrer und erteilte Unterrichtsstunden nach Schularten und ausgewählten Klassenstufen
I Allgemeinbildende Schulen
7 Schularten mit mehreren Bildungsgängen
7.1 Klassenstufen 5 und 6
7.1b Klassen

| Land | 2009 | 2010 | 2011 | 2012 | 2013 | 2014 | 2015 | 2016 | 2017 | 2018 |
|-----------|--------------|--------------|--------------|--------------|--------------|--------------|--------------|--------------|--------------|--------------|
| BW | - | - | - | - | - | - | - | - | - | - |
| BY | - | - | - | - | - | - | - | - | - | - |
| BE | - | - | - | - | - | - | - | - | - | - |
| BB | - | - | - | - | - | - | - | - | - | - |
| HB | 116 | 77 | 35 | 12 | 10 | 8 | - | - | - | - |
| HH | - | - | - | - | - | - | - | - | - | - |
| HE | - | - | 55 | 103 | 103 | 103 | 95 | 98 | 105 | 109 |
| MV | 878 | 908 | 942 | 961 | 962 | 970 | 984 | 961 | 953 | 979 |
| NI | - | - | 375 | 1.049 | 1.304 | 1.428 | 1.534 | 1.548 | 1.565 | 1.607 |
| NW | - | - | 49 | 277 | 632 | 870 | 926 | 943 | 845 | 797 |
| RP | 839 | 1.253 | 1.266 | 1.295 | 1.282 | 1.207 | 1.176 | 1.164 | 1.157 | 1.190 |
| SL | 270 | 260 | 243 | 121 | 6 | 6 | 4 | 2 | 2 | 2 |
| SN | 1.385 | 1.427 | 1.499 | 1.502 | 1.486 | 1.459 | 1.515 | 1.568 | 1.576 | 1.608 |
| ST | 741 | 771 | 794 | 775 | 727 | 695 | 667 | 645 | 628 | 620 |
| SH | 239 | 329 | 342 | 319 | 272 | 102 | 2 | - | - | - |
| TH | 895 | 891 | 877 | 850 | 827 | 771 | 760 | 742 | 740 | 739 |
| BG | 5.363 | 5.916 | 6.477 | 7.264 | 7.611 | 7.619 | 7.663 | 7.671 | 7.571 | 7.651 |

Anmerkung: HB: Sekundarschule ab 2010 auslaufend. HH (2013): Schulart wurde abgeschafft. RP: Anstieg durch Zuordnung von Haupt- und Realschule ab 2009. HE (ab 2011): Zuordnung der Mittelstufenschule. NI (ab 2011): Zuordnung der Oberschule. NW (ab 2011): Zuordnung des neu eingerichteten Schulversuchs Gemeinschaftsschule zur Schulart mit mehreren Bildungsgängen. SL (ab 2012): Erweiterte Realschule auslaufend.

B Schüler, Klassen, Lehrer und erteilte Unterrichtsstunden nach Schularten und ausgewählten Klassenstufen
I Allgemeinbildende Schulen
7 Schularten mit mehreren Bildungsgängen
7.1 Klassenstufen 5 und 6
7.1c Lehrer

| Land | 2009 | 2010 | 2011 | 2012 | 2013 | 2014 | 2015 | 2016 | 2017 | 2018 |
|-----------|--------------|---------------|---------------|---------------|---------------|---------------|---------------|---------------|---------------|---------------|
| BW | - | - | - | - | - | - | - | - | - | - |
| BY | - | - | - | - | - | - | - | - | - | - |
| BE | - | - | - | - | - | - | - | - | - | - |
| BB | - | - | - | - | - | - | - | - | - | - |
| HB | 175 | 119 | 57 | 20 | 18 | 16 | - | - | - | - |
| HH | - | - | - | - | - | - | - | - | - | - |
| HE | - | - | 81 | 162 | 156 | 149 | 140 | 142 | 157 | 180 |
| MV | 1.493 | 1.528 | 1.573 | 1.573 | 1.528 | 1.564 | 1.565 | 1.542 | 1.520 | 1.551 |
| NI | - | - | 631 | 1.840 | 2.300 | 2.530 | 2.959 | 2.855 | 2.905 | 2.951 |
| NW | - | - | 66 | 661 | 1.436 | 1.897 | 1.947 | 1.958 | 1.749 | 1.707 |
| RP | 1.269 | 1.975 | 2.036 | 2.077 | 2.078 | 1.896 | 1.834 | 1.811 | 1.825 | 1.915 |
| SL | 429 | 398 | 367 | 179 | 8 | 10 | 5 | 3 | 3 | 2 |
| SN | 2.156 | 2.576 | 2.563 | 2.485 | 2.529 | 2.593 | 2.673 | 2.797 | 2.826 | 2.771 |
| ST | 1.347 | 1.429 | 1.427 | 1.361 | 1.360 | 1.273 | 1.184 | 1.175 | 1.052 | 1.062 |
| SH | 345 | 538 | 511 | 489 | 431 | 152 | 3 | - | - | - |
| TH | 1.650 | 1.583 | 1.554 | 1.556 | 1.517 | 1.457 | 1.408 | 1.371 | 1.321 | 1.279 |
| BG | 8.864 | 10.146 | 10.866 | 12.403 | 13.361 | 13.537 | 13.718 | 13.654 | 13.358 | 13.418 |

Anmerkung: HB: Sekundarschule ab 2010 auslaufend. HH (2013): Schulart wurde abgeschafft. RP: Anstieg durch Zuordnung von Haupt- und Realschule ab 2009. HE (ab 2011): Zuordnung der Mittelstufenschule. NI (ab 2011): Zuordnung der Oberschule. NW (ab 2011): Zuordnung des neu eingerichteten Schulversuchs Gemeinschaftsschule zur Schulart mit mehreren Bildungsgängen. SL (ab 2012): Erweiterte Realschule auslaufend.

B Schüler, Klassen, Lehrer und erteilte Unterrichtsstunden nach Schularten und ausgewählten Klassenstufen
I Allgemeinbildende Schulen
7 Schularten mit mehreren Bildungsgängen
7.1 Klassenstufen 5 und 6
7.1d Erteilte Unterrichtsstunden

| Land | 2009 | 2010 | 2011 | 2012 | 2013 | 2014 | 2015 | 2016 | 2017 | 2018 |
|-----------|----------------|----------------|----------------|----------------|----------------|----------------|----------------|----------------|----------------|----------------|
| BW | - | - | - | - | - | - | - | - | - | - |
| BY | - | - | - | - | - | - | - | - | - | - |
| BE | - | - | - | - | - | - | - | - | - | - |
| BB | - | - | - | - | - | - | - | - | - | - |
| HB | 4.287 | 2.873 | 1.409 | 511 | 384 | 391 | - | - | - | - |
| HH | - | - | - | - | - | - | - | - | - | - |
| HE | - | - | 744 | 3.676 | 3.654 | 3.401 | 3.559 | 3.485 | 3.932 | 4.118 |
| MV | 34.161 | 34.748 | 36.169 | 36.899 | 35.630 | 36.461 | 38.120 | 37.762 | 36.879 | 37.189 |
| NI | - | - | 13.578 | 40.035 | 50.971 | 56.657 | 65.822 | 63.343 | 64.072 | 65.533 |
| NW | - | - | 2.448 | 13.990 | 31.700 | 41.883 | 43.138 | 41.398 | 37.585 | 36.329 |
| RP | 27.308 | 46.108 | 46.407 | 47.978 | 47.993 | 43.936 | 43.375 | 42.606 | 42.937 | 45.074 |
| SL | 9.654 | 8.749 | 8.180 | 4.043 | 180 | 236 | 122 | 44 | 55 | 43 |
| SN | 49.405 | 55.778 | 57.587 | 57.259 | 58.027 | 59.515 | 62.435 | 65.121 | 64.049 | 64.109 |
| ST | 26.536 | 29.007 | 29.834 | 29.099 | 28.316 | 26.312 | 23.934 | 23.880 | 21.733 | 22.272 |
| SH | 9.287 | 13.375 | 12.756 | 11.464 | 9.691 | 3.336 | 69 | - | - | - |
| TH | 32.237 | 32.537 | 32.485 | 31.544 | 30.642 | 28.766 | 28.233 | 27.898 | 27.292 | 26.715 |
| BG | 192.875 | 223.175 | 241.597 | 276.498 | 297.188 | 300.894 | 308.807 | 305.537 | 298.534 | 301.382 |

Anmerkung: HB: Sekundarschule ab 2010 auslaufend. HH (2013): Schulart wurde abgeschafft. RP: Anstieg durch Zuordnung von Haupt- und Realschule ab 2009. HE (ab 2011): Zuordnung der Mittelstufenschule. NI (ab 2011): Zuordnung der Oberschule. NW (ab 2011): Zuordnung des neu eingerichteten Schulversuchs Gemeinschaftsschule zur Schulart mit mehreren Bildungsgängen. SL (ab 2012): Erweiterte Realschule auslaufend.

B Schüler, Klassen, Lehrer und erteilte Unterrichtsstunden nach Schularten und ausgewählten Klassenstufen
I Allgemeinbildende Schulen
7 Schularten mit mehreren Bildungsgängen
7.1 Klassenstufen 5 und 6
7.1e Schüler je Klasse

| Land | 2009 | 2010 | 2011 | 2012 | 2013 | 2014 | 2015 | 2016 | 2017 | 2018 |
|-----------|-------------|-------------|-------------|-------------|-------------|-------------|-------------|-------------|-------------|-------------|
| BW | - | - | - | - | - | - | - | - | - | - |
| BY | - | - | - | - | - | - | - | - | - | - |
| BE | - | - | - | - | - | - | - | - | - | - |
| BB | - | - | - | - | - | - | - | - | - | - |
| HB | 20,4 | 21,0 | 22,5 | 24,0 | 24,5 | 24,5 | - | - | - | - |
| HH | - | - | - | - | - | - | - | - | - | - |
| HE | - | - | 20,7 | 21,4 | 20,6 | 20,1 | 21,0 | 19,7 | 19,6 | 20,8 |
| MV | 21,1 | 20,9 | 20,8 | 20,9 | 20,6 | 20,9 | 21,1 | 21,4 | 21,7 | 21,9 |
| NI | - | - | 22,0 | 22,2 | 21,7 | 21,4 | 22,7 | 21,0 | 20,5 | 20,3 |
| NW | - | - | 23,6 | 24,7 | 25,0 | 24,8 | 24,3 | 24,0 | 23,6 | 23,3 |
| RP | 22,0 | 21,8 | 21,5 | 21,7 | 21,4 | 21,2 | 21,1 | 20,9 | 20,9 | 21,0 |
| SL | 23,2 | 23,3 | 23,4 | 23,3 | 22,0 | 22,2 | 17,8 | 7,0 | 7,5 | 6,0 |
| SN | 21,8 | 22,0 | 22,5 | 23,0 | 23,0 | 24,2 | 24,6 | 23,8 | 23,9 | 23,7 |
| ST | 21,1 | 21,2 | 21,1 | 20,6 | 20,0 | 20,0 | 19,9 | 20,5 | 20,9 | 21,1 |
| SH | 23,0 | 22,5 | 22,6 | 22,3 | 21,8 | 22,3 | 20,0 | - | - | - |
| TH | 18,6 | 18,8 | 18,9 | 19,1 | 19,1 | 19,8 | 20,1 | 20,3 | 20,7 | 20,9 |
| BG | 21,2 | 21,3 | 21,4 | 21,7 | 21,6 | 21,9 | 22,3 | 21,9 | 21,8 | 21,8 |

B Schüler, Klassen, Lehrer und erteilte Unterrichtsstunden nach Schularten und ausgewählten Klassenstufen
I Allgemeinbildende Schulen
7 Schularten mit mehreren Bildungsgängen
7.1 Klassenstufen 5 und 6
7.1f Schüler je Lehrer

| Land | 2009 | 2010 | 2011 | 2012 | 2013 | 2014 | 2015 | 2016 | 2017 | 2018 |
|-----------|-------------|-------------|-------------|-------------|-------------|-------------|-------------|-------------|-------------|-------------|
| BW | - | - | - | - | - | - | - | - | - | - |
| BY | - | - | - | - | - | - | - | - | - | - |
| BE | - | - | - | - | - | - | - | - | - | - |
| BB | - | - | - | - | - | - | - | - | - | - |
| HB | 13,5 | 13,6 | 13,8 | 14,4 | 13,6 | 12,3 | - | - | - | - |
| HH | - | - | - | - | - | - | - | - | - | - |
| HE | - | - | 14,1 | 13,6 | 13,6 | 13,9 | 14,3 | 13,6 | 13,1 | 12,6 |
| MV | 12,4 | 12,4 | 12,5 | 12,8 | 13,0 | 13,0 | 13,3 | 13,3 | 13,6 | 13,8 |
| NI | - | - | 13,1 | 12,6 | 12,3 | 12,1 | 11,8 | 11,4 | 11,1 | 11,1 |
| NW | - | - | 17,5 | 10,3 | 11,0 | 11,4 | 11,5 | 11,6 | 11,4 | 10,9 |
| RP | 14,6 | 13,8 | 13,4 | 13,5 | 13,2 | 13,5 | 13,6 | 13,5 | 13,3 | 13,1 |
| SL | 14,6 | 15,2 | 15,5 | 15,8 | 16,5 | 13,3 | 14,2 | 4,7 | 5,0 | 6,0 |
| SN | 14,0 | 12,2 | 13,1 | 13,9 | 13,5 | 13,6 | 13,9 | 13,3 | 13,3 | 13,8 |
| ST | 11,6 | 11,4 | 11,7 | 11,7 | 10,7 | 10,9 | 11,2 | 11,2 | 12,5 | 12,3 |
| SH | 15,9 | 13,8 | 15,1 | 14,6 | 13,7 | 15,0 | 13,3 | - | - | - |
| TH | 10,1 | 10,6 | 10,6 | 10,4 | 10,4 | 10,5 | 10,8 | 11,0 | 11,6 | 12,1 |
| BG | 12,8 | 12,4 | 12,7 | 12,7 | 12,3 | 12,3 | 12,5 | 12,3 | 12,4 | 12,4 |

B Schüler, Klassen, Lehrer und erteilte Unterrichtsstunden nach Schularten und ausgewählten Klassenstufen
I Allgemeinbildende Schulen
7 Schularten mit mehreren Bildungsgängen
7.1 Klassenstufen 5 und 6
7.1g Erteilte Unterrichtsstunden je Schüler

| Land | 2009 | 2010 | 2011 | 2012 | 2013 | 2014 | 2015 | 2016 | 2017 | 2018 |
|------|------|------|------|------|------|------|------|------|------|------|
| BW | - | - | - | - | - | - | - | - | - | - |
| BY | - | - | - | - | - | - | - | - | - | - |
| BE | - | - | - | - | - | - | - | - | - | - |
| BB | - | - | - | - | - | - | - | - | - | - |
| HB | 1,81 | 1,78 | 1,79 | 1,77 | 1,57 | 1,99 | - | - | - | - |
| HH | - | - | - | - | - | - | - | - | - | - |
| HE | - | - | 0,65 | 1,67 | 1,72 | 1,64 | 1,78 | 1,80 | 1,92 | 1,82 |
| MV | 1,85 | 1,83 | 1,85 | 1,84 | 1,79 | 1,80 | 1,84 | 1,84 | 1,78 | 1,73 |
| NI | - | - | 1,65 | 1,72 | 1,80 | 1,86 | 1,89 | 1,95 | 1,99 | 2,00 |
| NW | - | - | 2,12 | 2,05 | 2,00 | 1,94 | 1,92 | 1,83 | 1,89 | 1,95 |
| RP | 1,48 | 1,69 | 1,71 | 1,71 | 1,75 | 1,72 | 1,74 | 1,75 | 1,77 | 1,80 |
| SL | 1,54 | 1,45 | 1,44 | 1,43 | 1,36 | 1,77 | 1,72 | 3,14 | 3,67 | 3,58 |
| SN | 1,63 | 1,78 | 1,71 | 1,66 | 1,70 | 1,69 | 1,68 | 1,75 | 1,70 | 1,68 |
| ST | 1,70 | 1,77 | 1,78 | 1,83 | 1,95 | 1,89 | 1,80 | 1,81 | 1,66 | 1,70 |
| SH | 1,69 | 1,81 | 1,65 | 1,61 | 1,64 | 1,46 | 1,73 | - | - | - |
| TH | 1,94 | 1,94 | 1,96 | 1,94 | 1,94 | 1,89 | 1,85 | 1,85 | 1,78 | 1,73 |
| BG | 1,70 | 1,77 | 1,74 | 1,76 | 1,81 | 1,80 | 1,81 | 1,82 | 1,81 | 1,81 |

B Schüler, Klassen, Lehrer und erteilte Unterrichtsstunden nach Schularten und ausgewählten Klassenstufen
I Allgemeinbildende Schulen
7 Schularten mit mehreren Bildungsgängen
7.1 Klassenstufen 5 und 6
7.1h Erteilte Unterrichtsstunden je Klasse

| Land | 2009 | 2010 | 2011 | 2012 | 2013 | 2014 | 2015 | 2016 | 2017 | 2018 |
|------|------|------|------|------|------|------|------|------|------|------|
| BW | - | - | - | - | - | - | - | - | - | - |
| BY | - | - | - | - | - | - | - | - | - | - |
| BE | - | - | - | - | - | - | - | - | - | - |
| BB | - | - | - | - | - | - | - | - | - | - |
| HB | 37,0 | 37,3 | 40,3 | 42,6 | 38,4 | 48,9 | - | - | - | - |
| HH | - | - | - | - | - | - | - | - | - | - |
| HE | - | - | 13,5 | 35,7 | 35,5 | 33,0 | 37,5 | 35,6 | 37,4 | 37,8 |
| MV | 38,9 | 38,3 | 38,4 | 38,4 | 37,0 | 37,6 | 38,7 | 39,3 | 38,7 | 38,0 |
| NI | - | - | 36,2 | 38,2 | 39,1 | 39,7 | 42,9 | 40,9 | 40,9 | 40,8 |
| NW | - | - | 50,0 | 50,5 | 50,2 | 48,1 | 46,6 | 43,9 | 44,5 | 45,6 |
| RP | 32,5 | 36,8 | 36,7 | 37,0 | 37,4 | 36,4 | 36,9 | 36,6 | 37,1 | 37,9 |
| SL | 35,8 | 33,7 | 33,7 | 33,4 | 30,0 | 39,3 | 30,5 | 22,0 | 27,5 | 21,5 |
| SN | 35,7 | 39,1 | 38,4 | 38,1 | 39,0 | 40,8 | 41,2 | 41,5 | 40,6 | 39,9 |
| ST | 35,8 | 37,6 | 37,6 | 37,5 | 38,9 | 37,9 | 35,9 | 37,0 | 34,6 | 35,9 |
| SH | 38,9 | 40,7 | 37,3 | 35,9 | 35,6 | 32,7 | 34,6 | - | - | - |
| TH | 36,0 | 36,5 | 37,0 | 37,1 | 37,1 | 37,3 | 37,1 | 37,6 | 36,9 | 36,2 |
| BG | 36,0 | 37,7 | 37,3 | 38,1 | 39,0 | 39,5 | 40,3 | 39,8 | 39,4 | 39,4 |

B Schüler, Klassen, Lehrer und erteilte Unterrichtsstunden nach Schularten und ausgewählten Klassenstufen
I Allgemeinbildende Schulen
7 Schularten mit mehreren Bildungsgängen
7.2 Klassenstufen 7 bis 9/10
7.2a Schüler

| Land | 2009 | 2010 | 2011 | 2012 | 2013 | 2014 | 2015 | 2016 | 2017 | 2018 |
|-----------|----------------|----------------|----------------|----------------|----------------|----------------|----------------|----------------|----------------|----------------|
| BW | - | - | - | - | - | - | - | - | - | - |
| BY | - | - | - | - | - | - | - | - | - | - |
| BE | - | - | - | - | - | - | - | - | - | - |
| BB | 24.588 | 26.009 | 28.969 | 30.750 | 31.676 | 32.506 | 32.397 | 32.735 | 32.979 | 32.870 |
| HB | 6.362 | 5.896 | 5.510 | 4.730 | 3.409 | 2.088 | 814 | 187 | 102 | 49 |
| HH | 7.720 | 6.964 | 5.778 | 2.369 | - | - | - | - | - | - |
| HE | - | - | - | 230 | 1.350 | 2.498 | 3.804 | 4.687 | 4.920 | 4.843 |
| MV | 17.141 | 17.867 | 18.954 | 19.584 | 20.142 | 20.828 | 21.375 | 22.108 | 22.640 | 22.797 |
| NI | - | - | - | - | 9.763 | 25.264 | 39.681 | 61.196 | 67.867 | 69.789 |
| NW | - | - | - | 772 | 3.519 | 11.493 | 21.145 | 32.006 | 37.960 | 42.143 |
| RP | 38.622 | 60.831 | 65.838 | 67.140 | 66.093 | 63.052 | 60.460 | 58.516 | 55.919 | 53.635 |
| SL | 14.186 | 13.508 | 12.976 | 12.489 | 11.823 | 8.587 | 5.177 | 35 | 37 | 39 |
| SN | 51.042 | 52.981 | 56.294 | 60.065 | 63.286 | 64.907 | 66.503 | 69.665 | 70.751 | 72.364 |
| ST | 28.962 | 29.253 | 30.350 | 31.445 | 32.565 | 32.832 | 32.757 | 32.410 | 31.186 | 29.817 |
| SH | 51 | 2.503 | 6.421 | 11.257 | 14.890 | 15.566 | 13.959 | 9.576 | 5.347 | 1.557 |
| TH | 27.553 | 29.139 | 30.306 | 31.161 | 30.936 | 30.392 | 30.119 | 29.839 | 29.829 | 29.754 |
| BG | 216.227 | 244.951 | 261.396 | 271.992 | 289.452 | 310.013 | 328.191 | 352.960 | 359.537 | 359.657 |

Anmerkung: HB: Sekundarschule ab 2010 auslaufend. HH (2013): Schulart wurde abgeschafft. RP: Anstieg durch Zuordnung von Haupt- und Realschule ab 2009. SH: Zuordnung der Regionalschule. HE (ab 2011): Zuordnung der Mittelstufenschule. NI (ab 2011): Zuordnung der Oberschule. NW (ab 2011): Zuordnung des neu eingerichteten Schulversuchs Gemeinschaftsschule zur Schulart mit mehreren Bildungsgängen. SL (ab 2012): Erweiterte Realschule auslaufend.

B Schüler, Klassen, Lehrer und erteilte Unterrichtsstunden nach Schularten und ausgewählten Klassenstufen
I Allgemeinbildende Schulen
7 Schularten mit mehreren Bildungsgängen
7.2 Klassenstufen 7 bis 9/10
7.2b Klassen

| Land | 2009 | 2010 | 2011 | 2012 | 2013 | 2014 | 2015 | 2016 | 2017 | 2018 |
|-----------|---------------|---------------|---------------|---------------|---------------|---------------|---------------|---------------|---------------|---------------|
| BW | - | - | - | - | - | - | - | - | - | - |
| BY | - | - | - | - | - | - | - | - | - | - |
| BE | - | - | - | - | - | - | - | - | - | - |
| BB | 1.180 | 1.262 | 1.372 | 1.443 | 1.471 | 1.500 | 1.462 | 1.482 | 1.487 | 1.483 |
| HB | 291 | 267 | 240 | 206 | 158 | 91 | 37 | 8 | 4 | 2 |
| HH | 329 | 293 | 247 | 104 | - | - | - | - | - | - |
| HE | - | - | - | 10 | 67 | 127 | 202 | 252 | 259 | 261 |
| MV | 942 | 995 | 1.050 | 1.080 | 1.087 | 1.116 | 1.125 | 1.160 | 1.173 | 1.171 |
| NI | - | - | - | - | 431 | 1.127 | 1.930 | 2.901 | 3.224 | 3.370 |
| NW | - | - | - | 33 | 147 | 461 | 837 | 1.251 | 1.486 | 1.669 |
| RP | 1.717 | 2.656 | 2.853 | 2.931 | 2.875 | 2.749 | 2.616 | 2.532 | 2.457 | 2.395 |
| SL | 671 | 629 | 607 | 587 | 554 | 408 | 250 | 6 | 5 | 7 |
| SN | 2.374 | 2.445 | 2.550 | 2.663 | 2.779 | 2.838 | 2.910 | 2.984 | 3.029 | 3.108 |
| ST | 1.521 | 1.490 | 1.502 | 1.537 | 1.603 | 1.607 | 1.598 | 1.577 | 1.489 | 1.435 |
| SH | 2 | 107 | 278 | 505 | 660 | 683 | 615 | 424 | 233 | 68 |
| TH | 1.576 | 1.642 | 1.658 | 1.659 | 1.625 | 1.577 | 1.553 | 1.502 | 1.490 | 1.460 |
| BG | 10.603 | 11.786 | 12.357 | 12.758 | 13.457 | 14.284 | 15.135 | 16.079 | 16.336 | 16.429 |

Anmerkung: HB: Sekundarschule ab 2010 auslaufend. HH (2013): Schulart wurde abgeschafft. RP: Anstieg durch Zuordnung von Haupt- und Realschule ab 2009. SH: Zuordnung der Regionalschule. HE (ab 2011): Zuordnung der Mittelstufenschule. NI (ab 2011): Zuordnung der Oberschule. NW (ab 2011): Zuordnung des neu eingerichteten Schulversuchs Gemeinschaftsschule zur Schulart mit mehreren Bildungsgängen. SL (ab 2012): Erweiterte Realschule auslaufend.

B Schüler, Klassen, Lehrer und erteilte Unterrichtsstunden nach Schularten und ausgewählten Klassenstufen
I Allgemeinbildende Schulen
7 Schularten mit mehreren Bildungsgängen
7.2 Klassenstufen 7 bis 9/10
7.2c Lehrer

| Land | 2009 | 2010 | 2011 | 2012 | 2013 | 2014 | 2015 | 2016 | 2017 | 2018 |
|-----------|---------------|---------------|---------------|---------------|---------------|---------------|---------------|---------------|---------------|---------------|
| BW | - | - | - | - | - | - | - | - | - | - |
| BY | - | - | - | - | - | - | - | - | - | - |
| BE | - | - | - | - | - | - | - | - | - | - |
| BB | 2.240 | 2.436 | 2.651 | 2.782 | 2.846 | 3.011 | 3.005 | 3.120 | 3.176 | 3.216 |
| HB | 439 | 406 | 394 | 330 | 256 | 159 | 69 | 13 | 7 | 3 |
| HH | 583 | 514 | 438 | 185 | - | - | - | - | - | - |
| HE | - | - | - | 19 | 105 | 193 | 252 | 328 | 340 | 375 |
| MV | 1.382 | 1.440 | 1.521 | 1.521 | 1.549 | 1.607 | 1.723 | 1.761 | 1.799 | 1.786 |
| NI | - | - | - | - | 786 | 2.052 | 3.279 | 5.184 | 5.980 | 6.371 |
| NW | - | - | - | 58 | 279 | 944 | 1.727 | 2.597 | 3.090 | 3.543 |
| RP | 2.670 | 4.185 | 4.589 | 4.702 | 4.659 | 4.672 | 4.459 | 4.347 | 4.218 | 4.108 |
| SL | 1.097 | 1.026 | 972 | 907 | 805 | 738 | 374 | 7 | 9 | 5 |
| SN | 4.583 | 5.080 | 4.969 | 5.002 | 5.191 | 5.273 | 5.307 | 5.404 | 5.580 | 5.504 |
| ST | 3.091 | 2.982 | 2.978 | 3.077 | 3.072 | 3.117 | 2.988 | 2.935 | 2.746 | 2.482 |
| SH | 3 | 175 | 416 | 774 | 1.046 | 1.019 | 947 | 557 | 255 | 54 |
| TH | 3.153 | 3.051 | 3.032 | 3.101 | 3.090 | 3.000 | 2.923 | 2.821 | 2.738 | 2.631 |
| BG | 19.241 | 21.295 | 21.960 | 22.458 | 23.684 | 25.785 | 27.053 | 29.074 | 29.938 | 30.078 |

Anmerkung: HB: Sekundarschule ab 2010 auslaufend. HH (2013): Schulart wurde abgeschafft. RP: Anstieg durch Zuordnung von Haupt- und Realschule ab 2009. SH: Zuordnung der Regionalschule. HE (ab 2011): Zuordnung der Mittelstufenschule. NI (ab 2011): Zuordnung der Oberschule. NW (ab 2011): Zuordnung des neu eingerichteten Schulversuchs Gemeinschaftsschule zur Schulart mit mehreren Bildungsgängen. SL (ab 2012): Erweiterte Realschule auslaufend.

B Schüler, Klassen, Lehrer und erteilte Unterrichtsstunden nach Schularten und ausgewählten Klassenstufen
I Allgemeinbildende Schulen
7 Schularten mit mehreren Bildungsgängen
7.2 Klassenstufen 7 bis 9/10
7.2d Erteilte Unterrichtsstunden

| Land | 2009 | 2010 | 2011 | 2012 | 2013 | 2014 | 2015 | 2016 | 2017 | 2018 |
|-----------|----------------|----------------|----------------|----------------|----------------|----------------|----------------|----------------|----------------|----------------|
| BW | - | - | - | - | - | - | - | - | - | - |
| BY | - | - | - | - | - | - | - | - | - | - |
| BE | - | - | - | - | - | - | - | - | - | - |
| BB | 51.953 | 55.154 | 59.606 | 62.160 | 63.413 | 64.308 | 63.201 | 65.348 | 67.297 | 68.465 |
| HB | 10.712 | 9.756 | 9.434 | 7.794 | 6.065 | 3.702 | 1.655 | 309 | 175 | 77 |
| HH | 12.845 | 12.935 | 12.862 | 5.025 | - | - | - | - | - | - |
| HE | - | - | - | 411 | 2.304 | 4.168 | 5.729 | 7.790 | 8.742 | 9.162 |
| MV | 35.140 | 36.785 | 38.494 | 39.594 | 40.047 | 41.182 | 42.288 | 43.313 | 43.933 | 43.170 |
| NI | - | - | - | - | 17.410 | 45.946 | 72.955 | 114.988 | 131.927 | 141.456 |
| NW | - | - | - | 1.227 | 6.151 | 20.835 | 38.260 | 54.911 | 66.394 | 75.416 |
| RP | 67.064 | 97.737 | 104.582 | 108.590 | 107.627 | 108.280 | 105.463 | 102.279 | 99.231 | 96.690 |
| SL | 24.722 | 22.521 | 21.705 | 20.480 | 17.782 | 17.360 | 8.614 | 127 | 136 | 148 |
| SN | 105.051 | 109.970 | 111.667 | 115.253 | 119.097 | 121.004 | 123.947 | 125.814 | 126.447 | 127.332 |
| ST | 60.726 | 60.529 | 62.316 | 65.798 | 63.813 | 64.318 | 60.254 | 59.590 | 56.537 | 52.095 |
| SH | 78 | 4.350 | 10.369 | 18.149 | 23.514 | 22.339 | 21.270 | 13.637 | 7.781 | 2.377 |
| TH | 60.982 | 62.676 | 63.544 | 63.210 | 62.665 | 60.026 | 58.884 | 57.086 | 55.887 | 53.892 |
| BG | 429.273 | 472.413 | 494.579 | 507.691 | 529.888 | 573.468 | 602.519 | 645.192 | 664.488 | 670.279 |

Anmerkung: HB: Sekundarschule ab 2010 auslaufend. HH (2013): Schulart wurde abgeschafft. RP: Anstieg durch Zuordnung von Haupt- und Realschule ab 2009. SH: Zuordnung der Regionalschule. HE (ab 2011): Zuordnung der Mittelstufenschule. NI (ab 2011): Zuordnung der Oberschule. NW (ab 2011): Zuordnung des neu eingerichteten Schulversuchs Gemeinschaftsschule zur Schulart mit mehreren Bildungsgängen. SL (ab 2012): Erweiterte Realschule auslaufend.

B Schüler, Klassen, Lehrer und erteilte Unterrichtsstunden nach Schularten und ausgewählten Klassenstufen
I Allgemeinbildende Schulen
7 Schularten mit mehreren Bildungsgängen
7.2 Klassenstufen 7 bis 9/10
7.2e Schüler je Klasse

| Land | 2009 | 2010 | 2011 | 2012 | 2013 | 2014 | 2015 | 2016 | 2017 | 2018 |
|------|------|------|------|------|------|------|------|------|------|------|
| BW | - | - | - | - | - | - | - | - | - | - |
| BY | - | - | - | - | - | - | - | - | - | - |
| BE | - | - | - | - | - | - | - | - | - | - |
| BB | 20,8 | 20,6 | 21,1 | 21,3 | 21,5 | 21,7 | 22,2 | 22,1 | 22,2 | 22,2 |
| HB | 21,9 | 22,1 | 23,0 | 23,0 | 21,6 | 22,9 | 22,0 | 23,4 | 25,5 | 24,5 |
| HH | 23,5 | 23,8 | 23,4 | 22,8 | - | - | - | - | - | - |
| HE | - | - | - | 23,0 | 20,1 | 19,7 | 18,8 | 18,6 | 19,0 | 18,6 |
| MV | 18,2 | 18,0 | 18,1 | 18,1 | 18,5 | 18,7 | 19,0 | 19,1 | 19,3 | 19,5 |
| NI | - | - | - | - | 22,7 | 22,4 | 20,6 | 21,1 | 21,1 | 20,7 |
| NW | - | - | - | 23,4 | 23,9 | 24,9 | 25,3 | 25,6 | 25,5 | 25,3 |
| RP | 22,5 | 22,9 | 23,1 | 22,9 | 23,0 | 22,9 | 23,1 | 23,1 | 22,8 | 22,4 |
| SL | 21,1 | 21,5 | 21,4 | 21,3 | 21,3 | 21,0 | 20,7 | 5,8 | 7,4 | 5,6 |
| SN | 21,5 | 21,7 | 22,1 | 22,6 | 22,8 | 22,9 | 22,9 | 23,3 | 23,4 | 23,3 |
| ST | 19,0 | 19,6 | 20,2 | 20,5 | 20,3 | 20,4 | 20,5 | 20,6 | 20,9 | 20,8 |
| SH | 25,5 | 23,4 | 23,1 | 22,3 | 22,6 | 22,8 | 22,7 | 22,6 | 22,9 | 22,9 |
| TH | 17,5 | 17,7 | 18,3 | 18,8 | 19,0 | 19,3 | 19,4 | 19,9 | 20,0 | 20,4 |
| BG | 20,4 | 20,8 | 21,2 | 21,3 | 21,5 | 21,7 | 21,7 | 22,0 | 22,0 | 21,9 |

B Schüler, Klassen, Lehrer und erteilte Unterrichtsstunden nach Schularten und ausgewählten Klassenstufen
I Allgemeinbildende Schulen
7 Schularten mit mehreren Bildungsgängen
7.2 Klassenstufen 7 bis 9/10
7.2f Schüler je Lehrer

| Land | 2009 | 2010 | 2011 | 2012 | 2013 | 2014 | 2015 | 2016 | 2017 | 2018 |
|------|------|------|------|------|------|------|------|------|------|------|
| BW | - | - | - | - | - | - | - | - | - | - |
| BY | - | - | - | - | - | - | - | - | - | - |
| BE | - | - | - | - | - | - | - | - | - | - |
| BB | 11,0 | 10,7 | 10,9 | 11,1 | 11,1 | 10,8 | 10,8 | 10,5 | 10,4 | 10,2 |
| HB | 14,5 | 14,5 | 14,0 | 14,3 | 13,3 | 13,1 | 11,8 | 14,5 | 14,4 | 16,3 |
| HH | 13,2 | 13,5 | 13,2 | 12,8 | - | - | - | - | - | - |
| HE | - | - | - | 12,1 | 12,9 | 12,9 | 15,1 | 14,3 | 14,5 | 12,9 |
| MV | 12,4 | 12,4 | 12,5 | 12,9 | 13,0 | 13,0 | 12,4 | 12,6 | 12,6 | 12,8 |
| NI | - | - | - | - | 12,4 | 12,3 | 12,1 | 11,8 | 11,3 | 11,0 |
| NW | - | - | - | 13,3 | 12,6 | 12,2 | 12,2 | 12,3 | 12,3 | 11,9 |
| RP | 14,5 | 14,5 | 14,3 | 14,3 | 14,2 | 13,5 | 13,6 | 13,5 | 13,3 | 13,1 |
| SL | 12,9 | 13,2 | 13,3 | 13,8 | 14,7 | 11,6 | 13,8 | 5,0 | 4,1 | 7,8 |
| SN | 11,1 | 10,4 | 11,3 | 12,0 | 12,2 | 12,3 | 12,5 | 12,9 | 12,7 | 13,1 |
| ST | 9,4 | 9,8 | 10,2 | 10,2 | 10,6 | 10,5 | 11,0 | 11,0 | 11,4 | 12,0 |
| SH | 17,0 | 14,3 | 15,4 | 14,5 | 14,2 | 15,3 | 14,7 | 17,2 | 21,0 | 28,8 |
| TH | 8,7 | 9,6 | 10,0 | 10,0 | 10,0 | 10,1 | 10,3 | 10,6 | 10,9 | 11,3 |
| BG | 11,2 | 11,5 | 11,9 | 12,1 | 12,2 | 12,0 | 12,1 | 12,1 | 12,0 | 12,0 |

B Schüler, Klassen, Lehrer und erteilte Unterrichtsstunden nach Schularten und ausgewählten Klassenstufen
I Allgemeinbildende Schulen
7 Schularten mit mehreren Bildungsgängen
7.2 Klassenstufen 7 bis 9/10
7.2g Erteilte Unterrichtsstunden je Schüler

| Land | 2009 | 2010 | 2011 | 2012 | 2013 | 2014 | 2015 | 2016 | 2017 | 2018 |
|------|------|------|------|------|------|------|------|------|------|------|
| BW | - | - | - | - | - | - | - | - | - | - |
| BY | - | - | - | - | - | - | - | - | - | - |
| BE | - | - | - | - | - | - | - | - | - | - |
| BB | 2,11 | 2,12 | 2,06 | 2,02 | 2,00 | 1,98 | 1,95 | 2,00 | 2,04 | 2,08 |
| HB | 1,68 | 1,65 | 1,71 | 1,65 | 1,78 | 1,77 | 2,03 | 1,65 | 1,71 | 1,57 |
| HH | 1,66 | 1,86 | 2,23 | 2,12 | - | - | - | - | - | - |
| HE | - | - | - | 1,79 | 1,71 | 1,67 | 1,51 | 1,66 | 1,78 | 1,89 |
| MV | 2,05 | 2,06 | 2,03 | 2,02 | 1,99 | 1,98 | 1,98 | 1,96 | 1,94 | 1,89 |
| NI | - | - | - | - | 1,78 | 1,82 | 1,84 | 1,88 | 1,94 | 2,03 |
| NW | - | - | - | 1,59 | 1,75 | 1,81 | 1,81 | 1,72 | 1,75 | 1,79 |
| RP | 1,74 | 1,61 | 1,59 | 1,62 | 1,63 | 1,72 | 1,74 | 1,75 | 1,77 | 1,80 |
| SL | 1,74 | 1,67 | 1,67 | 1,64 | 1,50 | 2,02 | 1,66 | 3,63 | 3,68 | 3,79 |
| SN | 2,06 | 2,08 | 1,98 | 1,92 | 1,88 | 1,86 | 1,86 | 1,81 | 1,79 | 1,76 |
| ST | 2,10 | 2,07 | 2,05 | 2,09 | 1,96 | 1,96 | 1,84 | 1,84 | 1,81 | 1,75 |
| SH | 1,53 | 1,74 | 1,61 | 1,61 | 1,58 | 1,44 | 1,52 | 1,42 | 1,46 | 1,53 |
| TH | 2,21 | 2,15 | 2,10 | 2,03 | 2,03 | 1,98 | 1,96 | 1,91 | 1,87 | 1,81 |
| BG | 1,99 | 1,93 | 1,89 | 1,87 | 1,83 | 1,85 | 1,84 | 1,83 | 1,85 | 1,86 |

B Schüler, Klassen, Lehrer und erteilte Unterrichtsstunden nach Schularten und ausgewählten Klassenstufen
I Allgemeinbildende Schulen
7 Schularten mit mehreren Bildungsgängen
7.2 Klassenstufen 7 bis 9/10
7.2h Erteilte Unterrichtsstunden je Klasse

| Land | 2009 | 2010 | 2011 | 2012 | 2013 | 2014 | 2015 | 2016 | 2017 | 2018 |
|------|------|------|------|------|------|------|------|------|------|------|
| BW | - | - | - | - | - | - | - | - | - | - |
| BY | - | - | - | - | - | - | - | - | - | - |
| BE | - | - | - | - | - | - | - | - | - | - |
| BB | 44,0 | 43,7 | 43,5 | 43,1 | 43,1 | 42,9 | 43,2 | 44,1 | 45,3 | 46,2 |
| HB | 36,8 | 36,5 | 39,3 | 37,8 | 38,4 | 40,7 | 44,7 | 38,6 | 43,7 | 38,5 |
| HH | 39,0 | 44,1 | 52,1 | 48,3 | - | - | - | - | - | - |
| HE | - | - | - | 41,1 | 34,4 | 32,8 | 28,4 | 30,9 | 33,8 | 35,1 |
| MV | 37,3 | 37,0 | 36,7 | 36,7 | 36,8 | 36,9 | 37,6 | 37,3 | 37,5 | 36,9 |
| NI | - | - | - | - | 40,4 | 40,8 | 37,8 | 39,6 | 40,9 | 42,0 |
| NW | - | - | - | 37,2 | 41,8 | 45,2 | 45,7 | 43,9 | 44,7 | 45,2 |
| RP | 39,1 | 36,8 | 36,7 | 37,0 | 37,4 | 39,4 | 40,3 | 40,4 | 40,4 | 40,4 |
| SL | 36,8 | 35,8 | 35,8 | 34,9 | 32,1 | 42,5 | 34,5 | 21,2 | 27,2 | 21,1 |
| SN | 44,3 | 45,0 | 43,8 | 43,3 | 42,9 | 42,6 | 42,6 | 42,2 | 41,7 | 41,0 |
| ST | 39,9 | 40,6 | 41,5 | 42,8 | 39,8 | 40,0 | 37,7 | 37,8 | 38,0 | 36,3 |
| SH | 39,0 | 40,7 | 37,3 | 35,9 | 35,6 | 32,7 | 34,6 | 32,2 | 33,4 | 34,9 |
| TH | 38,7 | 38,2 | 38,3 | 38,1 | 38,6 | 38,1 | 37,9 | 38,0 | 37,5 | 36,9 |
| BG | 40,5 | 40,1 | 40,0 | 39,8 | 39,4 | 40,1 | 39,8 | 40,1 | 40,7 | 40,8 |

B Schüler, Klassen, Lehrer und erteilte Unterrichtsstunden nach Schularten und ausgewählten Klassenstufen
I Allgemeinbildende Schulen
8 Realschulen
8a Schüler

| Land | 2009 | 2010 | 2011 | 2012 | 2013 | 2014 | 2015 | 2016 | 2017 | 2018 |
|-----------|------------------|------------------|------------------|------------------|------------------|----------------|----------------|----------------|----------------|----------------|
| BW | 246.779 | 245.352 | 245.006 | 244.103 | 239.350 | 231.631 | 224.720 | 219.116 | 214.777 | 214.325 |
| BY | 260.057 | 265.723 | 266.140 | 265.068 | 261.869 | 255.498 | 251.128 | 243.151 | 237.444 | 233.563 |
| BE | 19.777 | 15.363 | 10.536 | 5.565 | 667 | - | - | - | - | - |
| BB | - | - | - | - | - | - | - | - | - | - |
| HB | - | - | - | - | - | - | - | - | - | - |
| HH | 3.969 | 1.944 | - | - | - | - | - | - | - | - |
| HE | 86.488 | 85.817 | 84.055 | 81.530 | 77.375 | 72.602 | 69.301 | 66.509 | 65.137 | 64.288 |
| MV | 437 | 159 | - | - | - | - | - | - | - | - |
| NI | 190.450 | 187.756 | 177.310 | 160.100 | 141.205 | 120.653 | 101.236 | 83.869 | 74.253 | 69.371 |
| NW | 316.411 | 311.045 | 308.860 | 298.907 | 281.947 | 263.140 | 248.542 | 235.524 | 219.990 | 210.609 |
| RP | 46.143 | 15.679 | 10.350 | 7.330 | 4.558 | 4.187 | 3.582 | 3.613 | 3.644 | 3.162 |
| SL | 1.339 | 1.333 | 1.317 | 1.266 | 1.253 | 1.240 | 1.392 | 1.010 | 1.054 | 1.071 |
| SN | - | - | - | - | - | - | - | - | - | - |
| ST | - | - | - | - | - | - | - | - | - | - |
| SH | 49.203 | 36.338 | 26.430 | 16.729 | 6.936 | 1.755 | 69 | - | - | - |
| TH | - | - | - | - | - | - | - | - | - | - |
| BG | 1.221.053 | 1.166.509 | 1.130.004 | 1.080.598 | 1.015.160 | 950.706 | 899.970 | 852.792 | 816.299 | 796.389 |

Anmerkung: BY: Einschließlich Wirtschaftsschulen.; Schulart auslaufend in BE (auslaufend bis 2014), HB (2009), HH (2011), MV (2011), RP (2009; außer Privatschulen) und SH (auslaufend ab 2010).

B Schüler, Klassen, Lehrer und erteilte Unterrichtsstunden nach Schularten und ausgewählten Klassenstufen
I Allgemeinbildende Schulen
8 Realschulen
8b Klassen

| Land | 2009 | 2010 | 2011 | 2012 | 2013 | 2014 | 2015 | 2016 | 2017 | 2018 |
|-----------|---------------|---------------|---------------|---------------|---------------|---------------|---------------|---------------|---------------|---------------|
| BW | 9.159 | 9.319 | 9.514 | 9.556 | 9.449 | 9.236 | 9.048 | 8.896 | 8.690 | 8.630 |
| BY | 9.524 | 9.797 | 9.940 | 9.992 | 9.983 | 9.858 | 9.754 | 9.518 | 9.378 | 9.294 |
| BE | 749 | 583 | 397 | 210 | 26 | - | - | - | - | - |
| BB | - | - | - | - | - | - | - | - | - | - |
| HB | - | - | - | - | - | - | - | - | - | - |
| HH | 159 | 79 | - | - | - | - | - | - | - | - |
| HE | 3.459 | 3.474 | 3.461 | 3.382 | 3.264 | 3.101 | 2.973 | 2.871 | 2.800 | 2.772 |
| MV | 22 | 8 | - | - | - | - | - | - | - | - |
| NI | 7.540 | 7.468 | 7.124 | 6.508 | 5.796 | 4.994 | 4.238 | 3.525 | 3.102 | 2.912 |
| NW | 11.430 | 11.310 | 11.270 | 10.955 | 10.386 | 9.718 | 9.163 | 8.691 | 8.132 | 7.801 |
| RP | 1.772 | 600 | 386 | 266 | 159 | 148 | 130 | 130 | 133 | 116 |
| SL | 49 | 49 | 50 | 50 | 48 | 47 | 56 | 39 | 39 | 39 |
| SN | - | - | - | - | - | - | - | - | - | - |
| ST | - | - | - | - | - | - | - | - | - | - |
| SH | 2.044 | 1.524 | 1.105 | 691 | 284 | 73 | 3 | - | - | - |
| TH | - | - | - | - | - | - | - | - | - | - |
| BG | 45.907 | 44.211 | 43.247 | 41.610 | 39.395 | 37.175 | 35.365 | 33.670 | 32.274 | 31.564 |

Anmerkung: BY: Einschließlich Wirtschaftsschulen.; Schulart auslaufend in BE (auslaufend bis 2014), HB (2009), HH (2011), MV (2011), RP (2009; außer Privatschulen) und SH (auslaufend ab 2010).

B Schüler, Klassen, Lehrer und erteilte Unterrichtsstunden nach Schularten und ausgewählten Klassenstufen
I Allgemeinbildende Schulen
8 Realschulen
8c Lehrer

| Land | 2009 | 2010 | 2011 | 2012 | 2013 | 2014 | 2015 | 2016 | 2017 | 2018 |
|-----------|---------------|---------------|---------------|---------------|---------------|---------------|---------------|---------------|---------------|---------------|
| BW | 13.658 | 14.011 | 14.257 | 14.379 | 14.355 | 14.053 | 14.027 | 13.637 | 13.475 | 13.497 |
| BY | 15.337 | 15.921 | 16.276 | 17.009 | 16.988 | 16.738 | 16.465 | 16.263 | 16.026 | 15.855 |
| BE | 1.364 | 1.170 | 831 | 465 | 49 | - | - | - | - | - |
| BB | - | - | - | - | - | - | - | - | - | - |
| HB | - | - | - | - | - | - | - | - | - | - |
| HH | 267 | 170 | - | - | - | - | - | - | - | - |
| HE | 4.945 | 5.136 | 5.207 | 5.202 | 5.171 | 4.856 | 4.604 | 4.323 | 4.197 | 4.329 |
| MV | 28 | 10 | - | - | - | - | - | - | - | - |
| NI | 10.717 | 10.731 | 10.265 | 9.788 | 8.771 | 7.658 | 6.513 | 5.365 | 4.762 | 4.562 |
| NW | 16.036 | 16.183 | 16.228 | 16.066 | 15.495 | 14.631 | 13.985 | 13.563 | 13.059 | 12.652 |
| RP | 2.543 | 883 | 588 | 406 | 244 | 223 | 195 | 194 | 197 | 171 |
| SL | 62 | 74 | 71 | 77 | 78 | 72 | 88 | 52 | 57 | 53 |
| SN | - | - | - | - | - | - | - | - | - | - |
| ST | - | - | - | - | - | - | - | - | - | - |
| SH | 2.821 | 1.974 | 1.569 | 862 | 274 | 72 | 3 | - | - | - |
| TH | - | - | - | - | - | - | - | - | - | - |
| BG | 67.778 | 66.263 | 65.292 | 64.254 | 61.425 | 58.303 | 55.880 | 53.397 | 51.773 | 51.119 |

Anmerkung: BY: Einschließlich Wirtschaftsschulen.; Schulart auslaufend in BE (auslaufend bis 2014), HB (2009), HH (2011), MV (2011), RP (2009; außer Privatschulen) und SH (auslaufend ab 2010).

B Schüler, Klassen, Lehrer und erteilte Unterrichtsstunden nach Schularten und ausgewählten Klassenstufen
I Allgemeinbildende Schulen
8 Realschulen
8d Erteilte Unterrichtsstunden

| Land | 2009 | 2010 | 2011 | 2012 | 2013 | 2014 | 2015 | 2016 | 2017 | 2018 |
|-----------|------------------|------------------|------------------|------------------|------------------|------------------|------------------|------------------|------------------|------------------|
| BW | 328.188 | 336.273 | 341.306 | 340.507 | 343.142 | 336.420 | 332.923 | 325.095 | 321.413 | 323.631 |
| BY | 348.527 | 358.202 | 364.287 | 365.505 | 366.187 | 361.987 | 357.163 | 350.438 | 348.303 | 346.962 |
| BE | 31.739 | 26.312 | 18.646 | 10.192 | 1.107 | - | - | - | - | - |
| BB | - | - | - | - | - | - | - | - | - | - |
| HB | - | - | - | - | - | - | - | - | - | - |
| HH | 5.845 | 4.265 | - | - | - | - | - | - | - | - |
| HE | 126.469 | 127.228 | 126.657 | 119.479 | 118.924 | 113.421 | 108.543 | 102.815 | 100.927 | 99.773 |
| MV | 738 | 269 | - | - | - | - | - | - | - | - |
| NI | 248.461 | 248.655 | 239.849 | 220.799 | 196.437 | 169.890 | 144.455 | 119.944 | 106.586 | 102.038 |
| NW | 389.462 | 389.871 | 388.581 | 378.024 | 364.500 | 343.425 | 328.442 | 311.490 | 302.448 | 292.575 |
| RP | 61.105 | 20.551 | 13.840 | 9.687 | 5.867 | 5.401 | 4.684 | 4.749 | 4.704 | 4.142 |
| SL | 1.652 | 1.784 | 1.802 | 1.833 | 1.916 | 1.666 | 2.176 | 1.275 | 1.375 | 1.320 |
| SN | - | - | - | - | - | - | - | - | - | - |
| ST | - | - | - | - | - | - | - | - | - | - |
| SH | 64.799 | 45.770 | 36.459 | 22.479 | 8.837 | 2.393 | 92 | - | - | - |
| TH | - | - | - | - | - | - | - | - | - | - |
| BG | 1.606.985 | 1.559.180 | 1.531.427 | 1.468.505 | 1.406.917 | 1.334.603 | 1.278.477 | 1.215.806 | 1.185.756 | 1.170.441 |

Anmerkung: BY: Einschließlich Wirtschaftsschulen.; Schulart auslaufend in BE (auslaufend bis 2014), HB (2009), HH (2011), MV (2011), RP (2009; außer Privatschulen) und SH (auslaufend ab 2010).

B Schüler, Klassen, Lehrer und erteilte Unterrichtsstunden nach Schularten und ausgewählten Klassenstufen
I Allgemeinbildende Schulen
8 Realschulen
8e Schüler je Klasse

| Land | 2009 | 2010 | 2011 | 2012 | 2013 | 2014 | 2015 | 2016 | 2017 | 2018 |
|-----------|-------------|-------------|-------------|-------------|-------------|-------------|-------------|-------------|-------------|-------------|
| BW | 26,9 | 26,3 | 25,8 | 25,5 | 25,3 | 25,1 | 24,8 | 24,6 | 24,7 | 24,8 |
| BY | 27,3 | 27,1 | 26,8 | 26,5 | 26,2 | 25,9 | 25,7 | 25,5 | 25,3 | 25,1 |
| BE | 26,4 | 26,4 | 26,5 | 26,5 | 25,7 | - | - | - | - | - |
| BB | - | - | - | - | - | - | - | - | - | - |
| HB | - | - | - | - | - | - | - | - | - | - |
| HH | 25,0 | 24,6 | - | - | - | - | - | - | - | - |
| HE | 25,0 | 24,7 | 24,3 | 24,1 | 23,7 | 23,4 | 23,3 | 23,2 | 23,3 | 23,2 |
| MV | 19,9 | 19,9 | - | - | - | - | - | - | - | - |
| NI | 25,3 | 25,1 | 24,9 | 24,6 | 24,4 | 24,2 | 23,9 | 23,8 | 23,9 | 23,8 |
| NW | 27,7 | 27,5 | 27,4 | 27,3 | 27,1 | 27,1 | 27,1 | 27,1 | 27,1 | 27,0 |
| RP | 26,0 | 26,1 | 26,8 | 27,6 | 28,7 | 28,3 | 27,6 | 27,8 | 27,4 | 27,3 |
| SL | 27,3 | 27,2 | 26,3 | 25,3 | 26,1 | 26,4 | 24,9 | 25,9 | 27,0 | 27,5 |
| SN | - | - | - | - | - | - | - | - | - | - |
| ST | - | - | - | - | - | - | - | - | - | - |
| SH | 24,1 | 23,8 | 23,9 | 24,2 | 24,4 | 24,0 | 23,0 | - | - | - |
| TH | - | - | - | - | - | - | - | - | - | - |
| BG | 26,6 | 26,4 | 26,1 | 26,0 | 25,8 | 25,6 | 25,4 | 25,3 | 25,3 | 25,2 |

B Schüler, Klassen, Lehrer und erteilte Unterrichtsstunden nach Schularten und ausgewählten Klassenstufen
I Allgemeinbildende Schulen
8 Realschulen
8f Schüler je Lehrer

| Land | 2009 | 2010 | 2011 | 2012 | 2013 | 2014 | 2015 | 2016 | 2017 | 2018 |
|-----------|-------------|-------------|-------------|-------------|-------------|-------------|-------------|-------------|-------------|-------------|
| BW | 18,1 | 17,5 | 17,2 | 17,0 | 16,7 | 16,5 | 16,0 | 16,1 | 15,9 | 15,9 |
| BY | 17,0 | 16,7 | 16,4 | 15,6 | 15,4 | 15,3 | 15,3 | 15,0 | 14,8 | 14,7 |
| BE | 14,5 | 13,1 | 12,7 | 12,0 | 13,6 | - | - | - | - | - |
| BB | - | - | - | - | - | - | - | - | - | - |
| HB | - | - | - | - | - | - | - | - | - | - |
| HH | 14,9 | 11,4 | - | - | - | - | - | - | - | - |
| HE | 17,5 | 16,7 | 16,1 | 15,7 | 15,0 | 15,0 | 15,1 | 15,4 | 15,5 | 14,9 |
| MV | 15,6 | 15,9 | - | - | - | - | - | - | - | - |
| NI | 17,8 | 17,5 | 17,3 | 16,4 | 16,1 | 15,8 | 15,5 | 15,6 | 15,6 | 15,2 |
| NW | 19,7 | 19,2 | 19,0 | 18,6 | 18,2 | 18,0 | 17,8 | 17,4 | 16,8 | 16,6 |
| RP | 18,1 | 17,8 | 17,6 | 18,1 | 18,7 | 18,8 | 18,4 | 18,6 | 18,5 | 18,5 |
| SL | 21,6 | 18,0 | 18,5 | 16,4 | 16,1 | 17,2 | 15,8 | 19,4 | 18,5 | 20,2 |
| SN | - | - | - | - | - | - | - | - | - | - |
| ST | - | - | - | - | - | - | - | - | - | - |
| SH | 17,4 | 18,4 | 16,8 | 19,4 | 25,3 | 24,4 | 23,0 | - | - | - |
| TH | - | - | - | - | - | - | - | - | - | - |
| BG | 18,0 | 17,6 | 17,3 | 16,8 | 16,5 | 16,3 | 16,1 | 16,0 | 15,8 | 15,6 |

B Schüler, Klassen, Lehrer und erteilte Unterrichtsstunden nach Schularten und ausgewählten Klassenstufen
I Allgemeinbildende Schulen
8 Realschulen
8g Erteilte Unterrichtsstunden je Schüler

| Land | 2009 | 2010 | 2011 | 2012 | 2013 | 2014 | 2015 | 2016 | 2017 | 2018 |
|------|------|------|------|------|------|------|------|------|------|------|
| BW | 1,33 | 1,37 | 1,39 | 1,39 | 1,43 | 1,45 | 1,48 | 1,48 | 1,50 | 1,51 |
| BY | 1,34 | 1,35 | 1,37 | 1,38 | 1,40 | 1,42 | 1,42 | 1,44 | 1,47 | 1,49 |
| BE | 1,60 | 1,71 | 1,77 | 1,83 | 1,66 | - | - | - | - | - |
| BB | - | - | - | - | - | - | - | - | - | - |
| HB | - | - | - | - | - | - | - | - | - | - |
| HH | 1,47 | 2,19 | - | - | - | - | - | - | - | - |
| HE | 1,46 | 1,48 | 1,51 | 1,47 | 1,54 | 1,56 | 1,57 | 1,55 | 1,55 | 1,55 |
| MV | 1,69 | 1,69 | - | - | - | - | - | - | - | - |
| NI | 1,30 | 1,32 | 1,35 | 1,38 | 1,39 | 1,41 | 1,43 | 1,43 | 1,44 | 1,47 |
| NW | 1,23 | 1,25 | 1,26 | 1,26 | 1,29 | 1,31 | 1,32 | 1,32 | 1,37 | 1,39 |
| RP | 1,32 | 1,31 | 1,34 | 1,32 | 1,29 | 1,29 | 1,31 | 1,31 | 1,29 | 1,31 |
| SL | 1,23 | 1,34 | 1,37 | 1,45 | 1,53 | 1,34 | 1,56 | 1,26 | 1,30 | 1,23 |
| SN | - | - | - | - | - | - | - | - | - | - |
| ST | - | - | - | - | - | - | - | - | - | - |
| SH | 1,32 | 1,26 | 1,38 | 1,34 | 1,27 | 1,36 | 1,33 | - | - | - |
| TH | - | - | - | - | - | - | - | - | - | - |
| BG | 1,32 | 1,34 | 1,36 | 1,36 | 1,39 | 1,40 | 1,42 | 1,43 | 1,45 | 1,47 |

B Schüler, Klassen, Lehrer und erteilte Unterrichtsstunden nach Schularten und ausgewählten Klassenstufen
I Allgemeinbildende Schulen
8 Realschulen
8h Erteilte Unterrichtsstunden je Klasse

| Land | 2009 | 2010 | 2011 | 2012 | 2013 | 2014 | 2015 | 2016 | 2017 | 2018 |
|------|------|------|------|------|------|------|------|------|------|------|
| BW | 35,8 | 36,1 | 35,9 | 35,6 | 36,3 | 36,4 | 36,8 | 36,5 | 37,0 | 37,5 |
| BY | 36,6 | 36,6 | 36,6 | 36,6 | 36,7 | 36,7 | 36,6 | 36,8 | 37,1 | 37,3 |
| BE | 42,4 | 45,1 | 47,0 | 48,5 | 42,6 | - | - | - | - | - |
| BB | - | - | - | - | - | - | - | - | - | - |
| HB | - | - | - | - | - | - | - | - | - | - |
| HH | 36,8 | 54,0 | - | - | - | - | - | - | - | - |
| HE | 36,6 | 36,6 | 36,6 | 35,3 | 36,4 | 36,6 | 36,5 | 35,8 | 36,0 | 36,0 |
| MV | 33,5 | 33,6 | - | - | - | - | - | - | - | - |
| NI | 33,0 | 33,3 | 33,7 | 33,9 | 33,9 | 34,0 | 34,1 | 34,0 | 34,4 | 35,0 |
| NW | 34,1 | 34,5 | 34,5 | 34,5 | 35,1 | 35,3 | 35,8 | 35,8 | 37,2 | 37,5 |
| RP | 34,5 | 34,3 | 35,9 | 36,4 | 36,9 | 36,5 | 36,0 | 36,5 | 35,4 | 35,7 |
| SL | 33,7 | 36,4 | 36,0 | 36,7 | 39,9 | 35,4 | 38,9 | 32,7 | 35,3 | 33,8 |
| SN | - | - | - | - | - | - | - | - | - | - |
| ST | - | - | - | - | - | - | - | - | - | - |
| SH | 31,7 | 30,0 | 33,0 | 32,5 | 31,1 | 32,8 | 30,7 | - | - | - |
| TH | - | - | - | - | - | - | - | - | - | - |
| BG | 35,0 | 35,3 | 35,4 | 35,3 | 35,7 | 35,9 | 36,2 | 36,1 | 36,7 | 37,1 |

B Schüler, Klassen, Lehrer und erteilte Unterrichtsstunden nach Schularten und ausgewählten Klassenstufen
I Allgemeinbildende Schulen
8 Realschulen
8.1 Klassenstufen 5 und 6
8.1a Schüler

| Land | 2009 | 2010 | 2011 | 2012 | 2013 | 2014 | 2015 | 2016 | 2017 | 2018 |
|-----------|----------------|----------------|----------------|----------------|----------------|----------------|----------------|----------------|----------------|----------------|
| BW | 78.626 | 76.656 | 74.359 | 73.754 | 71.558 | 68.592 | 66.475 | 66.252 | 66.529 | 68.159 |
| BY | 73.932 | 78.754 | 79.534 | 74.383 | 71.903 | 69.100 | 67.654 | 67.235 | 66.934 | 67.641 |
| BE | - | - | - | - | - | - | - | - | - | - |
| BB | - | - | - | - | - | - | - | - | - | - |
| HB | - | - | - | - | - | - | - | - | - | - |
| HH | - | - | - | - | - | - | - | - | - | - |
| HE | 18.920 | 18.472 | 17.608 | 16.373 | 15.381 | 14.339 | 14.306 | 14.003 | 13.785 | 14.321 |
| MV | - | - | - | - | - | - | - | - | - | - |
| NI | 63.174 | 58.573 | 48.612 | 33.857 | 27.483 | 24.653 | 23.097 | 21.259 | 20.400 | 20.058 |
| NW | 103.651 | 100.453 | 98.484 | 90.601 | 79.434 | 71.270 | 68.447 | 68.337 | 65.762 | 65.459 |
| RP | 14.949 | 4.732 | 3.033 | 2.129 | 1.442 | 1.321 | 1.146 | 1.150 | 1.180 | 1.050 |
| SL | 388 | 370 | 347 | 355 | 343 | 338 | 410 | 334 | 373 | 391 |
| SN | - | - | - | - | - | - | - | - | - | - |
| ST | - | - | - | - | - | - | - | - | - | - |
| SH | 7.816 | 1.733 | 108 | - | - | - | - | - | - | - |
| TH | - | - | - | - | - | - | - | - | - | - |
| BG | 361.456 | 339.743 | 322.085 | 291.452 | 267.544 | 249.613 | 241.535 | 238.570 | 234.963 | 237.079 |

Anmerkung: Schulart auslaufend in MV (2011), RP (2009; außer Privatschulen) und SH (auslaufend ab 2010).

B Schüler, Klassen, Lehrer und erteilte Unterrichtsstunden nach Schularten und ausgewählten Klassenstufen
I Allgemeinbildende Schulen
8 Realschulen
8.1 Klassenstufen 5 und 6
8.1b Klassen

| Land | 2009 | 2010 | 2011 | 2012 | 2013 | 2014 | 2015 | 2016 | 2017 | 2018 |
|-----------|---------------|---------------|---------------|---------------|---------------|--------------|--------------|--------------|--------------|--------------|
| BW | 2.964 | 2.969 | 2.953 | 2.957 | 2.926 | 2.815 | 2.746 | 2.757 | 2.732 | 2.769 |
| BY | 2.655 | 2.821 | 2.895 | 2.754 | 2.701 | 2.628 | 2.583 | 2.583 | 2.596 | 2.630 |
| BE | - | - | - | - | - | - | - | - | - | - |
| BB | - | - | - | - | - | - | - | - | - | - |
| HB | - | - | - | - | - | - | - | - | - | - |
| HH | - | - | - | - | - | - | - | - | - | - |
| HE | 781 | 786 | 761 | 711 | 673 | 628 | 627 | 614 | 602 | 612 |
| MV | - | - | - | - | - | - | - | - | - | - |
| NI | 2.500 | 2.364 | 2.017 | 1.435 | 1.176 | 1.058 | 955 | 900 | 864 | 850 |
| NW | 3.743 | 3.671 | 3.607 | 3.357 | 2.974 | 2.660 | 2.542 | 2.557 | 2.492 | 2.470 |
| RP | 575 | 186 | 114 | 77 | 50 | 48 | 42 | 42 | 44 | 38 |
| SL | 14 | 13 | 13 | 14 | 12 | 12 | 15 | 12 | 13 | 14 |
| SN | - | - | - | - | - | - | - | - | - | - |
| ST | - | - | - | - | - | - | - | - | - | - |
| SH | 311 | 78 | 4 | - | - | - | - | - | - | - |
| TH | - | - | - | - | - | - | - | - | - | - |
| BG | 13.543 | 12.888 | 12.364 | 11.305 | 10.512 | 9.849 | 9.510 | 9.465 | 9.343 | 9.383 |

Anmerkung: Schulart auslaufend in MV (2011), RP (2009; außer Privatschulen) und SH (auslaufend ab 2010).

B Schüler, Klassen, Lehrer und erteilte Unterrichtsstunden nach Schularten und ausgewählten Klassenstufen
I Allgemeinbildende Schulen
8 Realschulen
8.1 Klassenstufen 5 und 6
8.1c Lehrer

| Land | 2009 | 2010 | 2011 | 2012 | 2013 | 2014 | 2015 | 2016 | 2017 | 2018 |
|-----------|---------------|---------------|---------------|---------------|---------------|---------------|---------------|---------------|---------------|---------------|
| BW | 4.418 | 4.461 | 4.425 | 4.449 | 4.445 | 4.283 | 4.257 | 4.226 | 4.236 | 4.292 |
| BY | 4.114 | 4.420 | 4.582 | 4.553 | 4.480 | 4.309 | 4.216 | 4.288 | 4.295 | 4.347 |
| BE | - | - | - | - | - | - | - | - | - | - |
| BB | - | - | - | - | - | - | - | - | - | - |
| HB | - | - | - | - | - | - | - | - | - | - |
| HH | - | - | - | - | - | - | - | - | - | - |
| HE | 1.031 | 1.069 | 1.063 | 999 | 993 | 940 | 934 | 875 | 838 | 944 |
| MV | - | - | - | - | - | - | - | - | - | - |
| NI | 3.496 | 3.336 | 2.866 | 2.131 | 1.752 | 1.594 | 1.441 | 1.357 | 1.307 | 1.304 |
| NW | 5.049 | 5.108 | 5.077 | 4.827 | 4.375 | 3.986 | 3.861 | 3.973 | 3.948 | 3.933 |
| RP | 819 | 274 | 174 | 118 | 77 | 70 | 62 | 62 | 64 | 57 |
| SL | 17 | 18 | 17 | 20 | 18 | 17 | 22 | 15 | 18 | 17 |
| SN | - | - | - | - | - | - | - | - | - | - |
| ST | - | - | - | - | - | - | - | - | - | - |
| SH | 429 | 101 | 6 | - | - | - | - | - | - | - |
| TH | - | - | - | - | - | - | - | - | - | - |
| BG | 19.373 | 18.787 | 18.210 | 17.097 | 16.140 | 15.199 | 14.793 | 14.796 | 14.706 | 14.894 |

Anmerkung: MV (2012): Vorjahreswerte. Schulart auslaufend in MV (2011), RP (2009; außer Privatschulen) und SH (auslaufend ab 2010).

B Schüler, Klassen, Lehrer und erteilte Unterrichtsstunden nach Schularten und ausgewählten Klassenstufen
I Allgemeinbildende Schulen
8 Realschulen
8.1 Klassenstufen 5 und 6
8.1d Erteilte Unterrichtsstunden

| Land | 2009 | 2010 | 2011 | 2012 | 2013 | 2014 | 2015 | 2016 | 2017 | 2018 |
|-----------|----------------|----------------|----------------|----------------|----------------|----------------|----------------|----------------|----------------|----------------|
| BW | 106.169 | 107.086 | 105.941 | 105.941 | 105.941 | 105.941 | 101.040 | 100.752 | 101.047 | 103.839 |
| BY | 93.085 | 98.985 | 102.187 | 97.474 | 96.372 | 93.730 | 91.965 | 92.870 | 94.001 | 95.747 |
| BE | - | - | - | - | - | - | - | - | - | - |
| BB | - | - | - | - | - | - | - | - | - | - |
| HB | - | - | - | - | - | - | - | - | - | - |
| HH | - | - | - | - | - | - | - | - | - | - |
| HE | 27.666 | 27.386 | 26.532 | 23.184 | 23.243 | 22.216 | 22.277 | 21.088 | 20.389 | 22.035 |
| MV | - | - | - | - | - | - | - | - | - | - |
| NI | 81.048 | 77.307 | 66.966 | 48.068 | 39.248 | 35.354 | 31.953 | 30.346 | 29.247 | 29.173 |
| NW | 122.621 | 123.051 | 121.576 | 113.581 | 102.923 | 93.564 | 90.679 | 91.234 | 91.434 | 90.953 |
| RP | 19.828 | 6.371 | 4.087 | 2.804 | 1.845 | 1.704 | 1.498 | 1.512 | 1.523 | 1.375 |
| SL | 447 | 432 | 426 | 470 | 442 | 391 | 543 | 364 | 423 | 435 |
| SN | - | - | - | - | - | - | - | - | - | - |
| ST | - | - | - | - | - | - | - | - | - | - |
| SH | 9.859 | 2.343 | 132 | - | - | - | - | - | - | - |
| TH | - | - | - | - | - | - | - | - | - | - |
| BG | 460.723 | 442.961 | 427.847 | 391.522 | 370.014 | 352.900 | 339.955 | 338.165 | 338.064 | 343.558 |

Anmerkung: Schulart auslaufend in MV (2011), RP (2009; außer Privatschulen) und SH (auslaufend ab 2010).

B Schüler, Klassen, Lehrer und erteilte Unterrichtsstunden nach Schularten und ausgewählten Klassenstufen
I Allgemeinbildende Schulen
8 Realschulen
8.1 Klassenstufen 5 und 6
8.1e Schüler je Klasse

| Land | 2009 | 2010 | 2011 | 2012 | 2013 | 2014 | 2015 | 2016 | 2017 | 2018 |
|-----------|-------------|-------------|-------------|-------------|-------------|-------------|-------------|-------------|-------------|-------------|
| BW | 26,5 | 25,8 | 25,2 | 24,9 | 24,5 | 24,4 | 24,2 | 24,0 | 24,4 | 24,6 |
| BY | 27,8 | 27,9 | 27,5 | 27,0 | 26,6 | 26,3 | 26,2 | 26,0 | 25,8 | 25,7 |
| BE | - | - | - | - | - | - | - | - | - | - |
| BB | - | - | - | - | - | - | - | - | - | - |
| HB | - | - | - | - | - | - | - | - | - | - |
| HH | - | - | - | - | - | - | - | - | - | - |
| HE | 24,2 | 23,5 | 23,1 | 23,0 | 22,9 | 22,8 | 22,8 | 22,8 | 22,9 | 23,4 |
| MV | - | - | - | - | - | - | - | - | - | - |
| NI | 25,3 | 24,8 | 24,1 | 23,6 | 23,4 | 23,3 | 24,2 | 23,6 | 23,6 | 23,6 |
| NW | 27,7 | 27,4 | 27,3 | 27,0 | 26,7 | 26,8 | 26,9 | 26,7 | 26,4 | 26,5 |
| RP | 26,0 | 25,4 | 26,6 | 27,6 | 28,8 | 27,5 | 27,3 | 27,4 | 26,8 | 27,6 |
| SL | 27,7 | 28,5 | 26,7 | 25,4 | 28,6 | 28,2 | 27,3 | 27,8 | 28,7 | 27,9 |
| SN | - | - | - | - | - | - | - | - | - | - |
| ST | - | - | - | - | - | - | - | - | - | - |
| SH | 25,1 | 22,2 | 27,0 | - | - | - | - | - | - | - |
| TH | - | - | - | - | - | - | - | - | - | - |
| BG | 26,7 | 26,4 | 26,1 | 25,8 | 25,5 | 25,3 | 25,4 | 25,2 | 25,1 | 25,3 |

B Schüler, Klassen, Lehrer und erteilte Unterrichtsstunden nach Schularten und ausgewählten Klassenstufen
I Allgemeinbildende Schulen
8 Realschulen
8.1 Klassenstufen 5 und 6
8.1f Schüler je Lehrer

| Land | 2009 | 2010 | 2011 | 2012 | 2013 | 2014 | 2015 | 2016 | 2017 | 2018 |
|-----------|-------------|-------------|-------------|-------------|-------------|-------------|-------------|-------------|-------------|-------------|
| BW | 17,8 | 17,2 | 16,8 | 16,6 | 16,1 | 16,0 | 15,6 | 15,7 | 15,7 | 15,9 |
| BY | 18,0 | 17,8 | 17,4 | 16,3 | 16,0 | 16,0 | 16,0 | 15,7 | 15,6 | 15,6 |
| BE | - | - | - | - | - | - | - | - | - | - |
| BB | - | - | - | - | - | - | - | - | - | - |
| HB | - | - | - | - | - | - | - | - | - | - |
| HH | - | - | - | - | - | - | - | - | - | - |
| HE | 18,4 | 17,3 | 16,6 | 16,4 | 15,5 | 15,3 | 15,3 | 16,0 | 16,4 | 15,2 |
| MV | - | - | - | - | - | - | - | - | - | - |
| NI | 18,1 | 17,6 | 17,0 | 15,9 | 15,7 | 15,5 | 16,0 | 15,7 | 15,6 | 15,4 |
| NW | 20,5 | 19,7 | 19,4 | 18,8 | 18,2 | 17,9 | 17,7 | 17,2 | 16,7 | 16,6 |
| RP | 18,3 | 17,3 | 17,4 | 18,0 | 18,7 | 18,9 | 18,5 | 18,5 | 18,4 | 18,4 |
| SL | 22,8 | 20,6 | 20,4 | 17,8 | 19,1 | 19,9 | 18,6 | 22,3 | 20,7 | 23,0 |
| SN | - | - | - | - | - | - | - | - | - | - |
| ST | - | - | - | - | - | - | - | - | - | - |
| SH | 18,2 | 17,2 | 18,0 | - | - | - | - | - | - | - |
| TH | - | - | - | - | - | - | - | - | - | - |
| BG | 18,7 | 18,1 | 17,7 | 17,0 | 16,6 | 16,4 | 16,3 | 16,1 | 16,0 | 15,9 |

B Schüler, Klassen, Lehrer und erteilte Unterrichtsstunden nach Schularten und ausgewählten Klassenstufen
I Allgemeinbildende Schulen
8 Realschulen
8.1 Klassenstufen 5 und 6
8.1g Erteilte Unterrichtsstunden je Schüler

| Land | 2009 | 2010 | 2011 | 2012 | 2013 | 2014 | 2015 | 2016 | 2017 | 2018 |
|-----------|-------------|-------------|-------------|-------------|-------------|-------------|-------------|-------------|-------------|-------------|
| BW | 1,35 | 1,40 | 1,42 | 1,44 | 1,48 | 1,54 | 1,52 | 1,52 | 1,52 | 1,52 |
| BY | 1,26 | 1,26 | 1,28 | 1,31 | 1,34 | 1,36 | 1,36 | 1,38 | 1,40 | 1,42 |
| BE | - | - | - | - | - | - | - | - | - | - |
| BB | - | - | - | - | - | - | - | - | - | - |
| HB | - | - | - | - | - | - | - | - | - | - |
| HH | - | - | - | - | - | - | - | - | - | - |
| HE | 1,46 | 1,48 | 1,51 | 1,42 | 1,51 | 1,55 | 1,56 | 1,51 | 1,48 | 1,54 |
| MV | - | - | - | - | - | - | - | - | - | - |
| NI | 1,28 | 1,32 | 1,38 | 1,42 | 1,43 | 1,43 | 1,38 | 1,43 | 1,43 | 1,45 |
| NW | 1,18 | 1,22 | 1,23 | 1,25 | 1,30 | 1,31 | 1,32 | 1,34 | 1,39 | 1,39 |
| RP | 1,33 | 1,35 | 1,35 | 1,32 | 1,28 | 1,29 | 1,31 | 1,31 | 1,29 | 1,31 |
| SL | 1,15 | 1,17 | 1,23 | 1,32 | 1,29 | 1,16 | 1,32 | 1,09 | 1,13 | 1,11 |
| SN | - | - | - | - | - | - | - | - | - | - |
| ST | - | - | - | - | - | - | - | - | - | - |
| SH | 1,26 | 1,35 | 1,22 | - | - | - | - | - | - | - |
| TH | - | - | - | - | - | - | - | - | - | - |
| BG | 1,27 | 1,30 | 1,33 | 1,34 | 1,38 | 1,41 | 1,41 | 1,42 | 1,44 | 1,45 |

B Schüler, Klassen, Lehrer und erteilte Unterrichtsstunden nach Schularten und ausgewählten Klassenstufen
I Allgemeinbildende Schulen
8 Realschulen
8.1 Klassenstufen 5 und 6
8.1h Erteilte Unterrichtsstunden je Klasse

| Land | 2009 | 2010 | 2011 | 2012 | 2013 | 2014 | 2015 | 2016 | 2017 | 2018 |
|-----------|-------------|-------------|-------------|-------------|-------------|-------------|-------------|-------------|-------------|-------------|
| BW | 35,8 | 36,1 | 35,9 | 35,8 | 36,2 | 37,6 | 36,8 | 36,5 | 37,0 | 37,5 |
| BY | 35,1 | 35,1 | 35,3 | 35,4 | 35,7 | 35,7 | 35,6 | 36,0 | 36,2 | 36,4 |
| BE | - | - | - | - | - | - | - | - | - | - |
| BB | - | - | - | - | - | - | - | - | - | - |
| HB | - | - | - | - | - | - | - | - | - | - |
| HH | - | - | - | - | - | - | - | - | - | - |
| HE | 35,4 | 34,8 | 34,9 | 32,6 | 34,5 | 35,4 | 35,5 | 34,3 | 33,9 | 36,0 |
| MV | - | - | - | - | - | - | - | - | - | - |
| NI | 32,4 | 32,7 | 33,2 | 33,5 | 33,4 | 33,4 | 33,5 | 33,7 | 33,9 | 34,3 |
| NW | 32,8 | 33,5 | 33,7 | 33,8 | 34,6 | 35,2 | 35,7 | 35,7 | 36,7 | 36,8 |
| RP | 34,5 | 34,3 | 35,9 | 36,4 | 36,9 | 35,5 | 35,7 | 36,0 | 34,6 | 36,2 |
| SL | 31,9 | 33,2 | 32,8 | 33,6 | 36,8 | 32,6 | 36,2 | 30,3 | 32,5 | 31,1 |
| SN | - | - | - | - | - | - | - | - | - | - |
| ST | - | - | - | - | - | - | - | - | - | - |
| SH | 31,7 | 30,0 | 33,0 | - | - | - | - | - | - | - |
| TH | - | - | - | - | - | - | - | - | - | - |
| BG | 34,0 | 34,4 | 34,6 | 34,6 | 35,2 | 35,8 | 35,7 | 35,7 | 36,2 | 36,6 |

B Schüler, Klassen, Lehrer und erteilte Unterrichtsstunden nach Schularten und ausgewählten Klassenstufen
I Allgemeinbildende Schulen
8 Realschulen
8.2 Klassenstufen 7 bis 10
8.2a Schüler

| Land | 2009 | 2010 | 2011 | 2012 | 2013 | 2014 | 2015 | 2016 | 2017 | 2018 |
|-----------|----------------|----------------|----------------|----------------|----------------|----------------|----------------|----------------|----------------|----------------|
| BW | 168.153 | 168.696 | 170.647 | 170.349 | 167.792 | 163.039 | 158.245 | 152.864 | 148.248 | 146.166 |
| BY | 186.125 | 186.969 | 186.606 | 190.685 | 189.966 | 186.398 | 183.474 | 175.916 | 170.510 | 165.922 |
| BE | 19.777 | 15.363 | 10.536 | 5.565 | 667 | - | - | - | - | - |
| BB | - | - | - | - | - | - | - | - | - | - |
| HB | - | - | - | - | - | - | - | - | - | - |
| HH | 3.969 | 1.944 | - | - | - | - | - | - | - | - |
| HE | 67.568 | 67.345 | 66.447 | 65.157 | 61.994 | 58.263 | 54.995 | 52.506 | 51.352 | 49.967 |
| MV | 437 | 159 | - | - | - | - | - | - | - | - |
| NI | 127.276 | 129.183 | 128.698 | 126.243 | 113.722 | 96.000 | 78.139 | 62.610 | 53.853 | 49.313 |
| NW | 212.760 | 210.592 | 210.376 | 208.306 | 202.513 | 191.870 | 180.095 | 167.187 | 154.228 | 145.150 |
| RP | 31.194 | 10.947 | 7.317 | 5.201 | 3.116 | 2.866 | 2.436 | 2.463 | 2.464 | 2.112 |
| SL | 951 | 963 | 970 | 911 | 910 | 902 | 982 | 676 | 681 | 680 |
| SN | - | - | - | - | - | - | - | - | - | - |
| ST | - | - | - | - | - | - | - | - | - | - |
| SH | 41.387 | 34.605 | 26.322 | 16.729 | 6.936 | 1.755 | 69 | - | - | - |
| TH | - | - | - | - | - | - | - | - | - | - |
| BG | 859.597 | 826.766 | 807.919 | 789.146 | 747.616 | 701.093 | 658.435 | 614.222 | 581.336 | 559.310 |

Anmerkung: BY: Einschließlich Wirtschaftsschule; Schulart auslaufend in HH (auslaufend 2011), BE (auslaufend bis 2014), BB (ab 2007), HB (2009), MV (2011), RP (2009; außer Privatschulen) und SH (auslaufend ab 2010).

B Schüler, Klassen, Lehrer und erteilte Unterrichtsstunden nach Schularten und ausgewählten Klassenstufen
I Allgemeinbildende Schulen
8 Realschulen
8.2 Klassenstufen 7 bis 10
8.2b Klassen

| Land | 2009 | 2010 | 2011 | 2012 | 2013 | 2014 | 2015 | 2016 | 2017 | 2018 |
|-----------|---------------|---------------|---------------|---------------|---------------|---------------|---------------|---------------|---------------|---------------|
| BW | 6.195 | 6.350 | 6.561 | 6.599 | 6.523 | 6.421 | 6.302 | 6.139 | 5.958 | 5.861 |
| BY | 6.869 | 6.976 | 7.045 | 7.238 | 7.282 | 7.230 | 7.171 | 6.935 | 6.782 | 6.664 |
| BE | 749 | 583 | 397 | 210 | 26 | - | - | - | - | - |
| BB | - | - | - | - | - | - | - | - | - | - |
| HB | - | - | - | - | - | - | - | - | - | - |
| HH | 159 | 79 | - | - | - | - | - | - | - | - |
| HE | 2.678 | 2.688 | 2.700 | 2.671 | 2.591 | 2.473 | 2.346 | 2.257 | 2.198 | 2.160 |
| MV | 22 | 8 | - | - | - | - | - | - | - | - |
| NI | 5.040 | 5.104 | 5.107 | 5.073 | 4.620 | 3.936 | 3.283 | 2.625 | 2.238 | 2.062 |
| NW | 7.687 | 7.639 | 7.663 | 7.598 | 7.412 | 7.058 | 6.621 | 6.134 | 5.640 | 5.331 |
| RP | 1.197 | 414 | 272 | 189 | 109 | 100 | 88 | 88 | 89 | 78 |
| SL | 35 | 36 | 37 | 36 | 36 | 35 | 41 | 27 | 26 | 25 |
| SN | - | - | - | - | - | - | - | - | - | - |
| ST | - | - | - | - | - | - | - | - | - | - |
| SH | 1.733 | 1.446 | 1.101 | 691 | 284 | 73 | 3 | - | - | - |
| TH | - | - | - | - | - | - | - | - | - | - |
| BG | 32.364 | 31.323 | 30.883 | 30.305 | 28.883 | 27.326 | 25.855 | 24.205 | 22.931 | 22.181 |

Anmerkung: BY: Einschließlich Wirtschaftsschule; Schulart auslaufend in HH (auslaufend 2011), BE (auslaufend bis 2014), BB (ab 2007), HB (2009), MV (2011), RP (2009; außer Privatschulen) und SH (auslaufend ab 2010).

B Schüler, Klassen, Lehrer und erteilte Unterrichtsstunden nach Schularten und ausgewählten Klassenstufen
I Allgemeinbildende Schulen
8 Realschulen
8.2 Klassenstufen 7 bis 10
8.2c Lehrer

| Land | 2009 | 2010 | 2011 | 2012 | 2013 | 2014 | 2015 | 2016 | 2017 | 2018 |
|-----------|---------------|---------------|---------------|---------------|---------------|---------------|---------------|---------------|---------------|---------------|
| BW | 9.240 | 9.550 | 9.832 | 9.930 | 9.910 | 9.770 | 9.770 | 9.411 | 9.239 | 9.205 |
| BY | 11.223 | 11.501 | 11.694 | 12.456 | 12.508 | 12.429 | 12.249 | 11.975 | 11.731 | 11.508 |
| BE | 1.364 | 1.170 | 831 | 465 | 49 | - | - | - | - | - |
| BB | - | - | - | - | - | - | - | - | - | - |
| HB | - | - | - | - | - | - | - | - | - | - |
| HH | 267 | 170 | - | - | - | - | - | - | - | - |
| HE | 3.914 | 4.067 | 4.144 | 4.203 | 4.178 | 3.916 | 3.670 | 3.448 | 3.359 | 3.385 |
| MV | 28 | 10 | - | - | - | - | - | - | - | - |
| NI | 7.221 | 7.395 | 7.399 | 7.657 | 7.019 | 6.064 | 5.072 | 4.008 | 3.455 | 3.258 |
| NW | 10.987 | 11.075 | 11.151 | 11.239 | 11.120 | 10.645 | 10.124 | 9.591 | 9.111 | 8.719 |
| RP | 1.724 | 609 | 414 | 288 | 167 | 153 | 133 | 132 | 133 | 114 |
| SL | 45 | 56 | 54 | 57 | 60 | 55 | 66 | 37 | 39 | 36 |
| SN | - | - | - | - | - | - | - | - | - | - |
| ST | - | - | - | - | - | - | - | - | - | - |
| SH | 2.392 | 1.873 | 1.563 | 862 | 274 | 72 | 3 | - | - | - |
| TH | - | - | - | - | - | - | - | - | - | - |
| BG | 48.405 | 47.476 | 47.082 | 47.157 | 45.285 | 43.104 | 41.087 | 38.601 | 37.067 | 36.225 |

Anmerkung: BY: Einschließlich Wirtschaftsschule; Schulart auslaufend in HH (auslaufend 2011), BE (auslaufend bis 2014), BB (ab 2007), HB (2009), MV (2011), RP (2009; außer Privatschulen) und SH (auslaufend ab 2010). MV (2012): Vorjahreswerte.

B Schüler, Klassen, Lehrer und erteilte Unterrichtsstunden nach Schularten und ausgewählten Klassenstufen
I Allgemeinbildende Schulen
8 Realschulen
8.2 Klassenstufen 7 bis 10
8.2d Erteilte Unterrichtsstunden

| Land | 2009 | 2010 | 2011 | 2012 | 2013 | 2014 | 2015 | 2016 | 2017 | 2018 |
|-----------|------------------|------------------|------------------|------------------|------------------|----------------|----------------|----------------|----------------|----------------|
| BW | 222.019 | 229.187 | 235.365 | 234.566 | 237.201 | 230.479 | 231.883 | 224.343 | 220.366 | 219.791 |
| BY | 255.442 | 259.217 | 262.100 | 268.031 | 269.815 | 268.257 | 265.198 | 257.568 | 254.302 | 251.215 |
| BE | 31.739 | 26.312 | 18.646 | 10.192 | 1.107 | - | - | - | - | - |
| BB | - | - | - | - | - | - | - | - | - | - |
| HB | - | - | - | - | - | - | - | - | - | - |
| HH | 5.845 | 4.265 | - | - | - | - | - | - | - | - |
| HE | 98.803 | 99.842 | 100.125 | 96.295 | 95.681 | 91.205 | 86.266 | 81.727 | 80.538 | 77.738 |
| MV | 738 | 269 | - | - | - | - | - | - | - | - |
| NI | 167.413 | 171.348 | 172.883 | 172.731 | 157.189 | 134.536 | 112.502 | 89.598 | 77.339 | 72.865 |
| NW | 266.841 | 266.820 | 267.005 | 264.443 | 261.577 | 249.861 | 237.763 | 220.256 | 211.014 | 201.622 |
| RP | 41.277 | 14.180 | 9.753 | 6.883 | 4.022 | 3.697 | 3.185 | 3.237 | 3.181 | 2.767 |
| SL | 1.205 | 1.352 | 1.376 | 1.363 | 1.474 | 1.275 | 1.633 | 911 | 952 | 885 |
| SN | - | - | - | - | - | - | - | - | - | - |
| ST | - | - | - | - | - | - | - | - | - | - |
| SH | 54.940 | 43.427 | 36.327 | 22.479 | 8.837 | 2.393 | 92 | - | - | - |
| TH | - | - | - | - | - | - | - | - | - | - |
| BG | 1.146.262 | 1.116.219 | 1.103.580 | 1.076.983 | 1.036.903 | 981.703 | 938.522 | 877.641 | 847.691 | 826.883 |

Anmerkung: BY: Einschließlich Wirtschaftsschule; Schulart auslaufend in HH (auslaufend 2011), BE (auslaufend bis 2014), BB (ab 2007), HB (2009), MV (2011), RP (2009; außer Privatschulen) und SH (auslaufend ab 2010).

B Schüler, Klassen, Lehrer und erteilte Unterrichtsstunden nach Schularten und ausgewählten Klassenstufen
I Allgemeinbildende Schulen
8 Realschulen
8.2 Klassenstufen 7 bis 10
8.2e Schüler je Klasse

| Land | 2009 | 2010 | 2011 | 2012 | 2013 | 2014 | 2015 | 2016 | 2017 | 2018 |
|-----------|-------------|-------------|-------------|-------------|-------------|-------------|-------------|-------------|-------------|-------------|
| BW | 27,1 | 26,6 | 26,0 | 25,8 | 25,7 | 25,4 | 25,1 | 24,9 | 24,9 | 24,9 |
| BY | 27,1 | 26,8 | 26,5 | 26,3 | 26,1 | 25,8 | 25,6 | 25,4 | 25,1 | 24,9 |
| BE | 26,4 | 26,4 | 26,5 | 26,5 | 25,7 | - | - | - | - | - |
| BB | - | - | - | - | - | - | - | - | - | - |
| HB | - | - | - | - | - | - | - | - | - | - |
| HH | 25,0 | 24,6 | - | - | - | - | - | - | - | - |
| HE | 25,2 | 25,1 | 24,6 | 24,4 | 23,9 | 23,6 | 23,4 | 23,3 | 23,4 | 23,1 |
| MV | 19,9 | 19,9 | - | - | - | - | - | - | - | - |
| NI | 25,3 | 25,3 | 25,2 | 24,9 | 24,6 | 24,4 | 23,8 | 23,9 | 24,1 | 23,9 |
| NW | 27,7 | 27,6 | 27,5 | 27,4 | 27,3 | 27,2 | 27,2 | 27,3 | 27,3 | 27,2 |
| RP | 26,1 | 26,4 | 26,9 | 27,5 | 28,6 | 28,7 | 27,7 | 28,0 | 27,7 | 27,1 |
| SL | 27,2 | 26,8 | 26,2 | 25,3 | 25,3 | 25,8 | 24,0 | 25,0 | 26,2 | 27,2 |
| SN | - | - | - | - | - | - | - | - | - | - |
| ST | - | - | - | - | - | - | - | - | - | - |
| SH | 23,9 | 23,9 | 23,9 | 24,2 | 24,4 | 24,0 | 23,0 | - | - | - |
| TH | - | - | - | - | - | - | - | - | - | - |
| BG | 26,6 | 26,4 | 26,2 | 26,0 | 25,9 | 25,7 | 25,5 | 25,4 | 25,4 | 25,2 |

B Schüler, Klassen, Lehrer und erteilte Unterrichtsstunden nach Schularten und ausgewählten Klassenstufen
I Allgemeinbildende Schulen
8 Realschulen
8.2 Klassenstufen 7 bis 10
8.2f Schüler je Lehrer

| Land | 2009 | 2010 | 2011 | 2012 | 2013 | 2014 | 2015 | 2016 | 2017 | 2018 |
|-----------|-------------|-------------|-------------|-------------|-------------|-------------|-------------|-------------|-------------|-------------|
| BW | 18,2 | 17,7 | 17,4 | 17,2 | 16,9 | 16,7 | 16,2 | 16,2 | 16,0 | 15,9 |
| BY | 16,6 | 16,3 | 16,0 | 15,3 | 15,2 | 15,0 | 15,0 | 14,7 | 14,5 | 14,4 |
| BE | 14,5 | 13,1 | 12,7 | 12,0 | 13,6 | - | - | - | - | - |
| BB | - | - | - | - | - | - | - | - | - | - |
| HB | - | - | - | - | - | - | - | - | - | - |
| HH | 14,9 | 11,4 | - | - | - | - | - | - | - | - |
| HE | 17,3 | 16,6 | 16,0 | 15,5 | 14,8 | 14,9 | 15,0 | 15,2 | 15,3 | 14,8 |
| MV | 15,6 | 15,9 | - | - | - | - | - | - | - | - |
| NI | 17,6 | 17,5 | 17,4 | 16,5 | 16,2 | 15,8 | 15,4 | 15,6 | 15,6 | 15,1 |
| NW | 19,4 | 19,0 | 18,9 | 18,5 | 18,2 | 18,0 | 17,8 | 17,4 | 16,9 | 16,6 |
| RP | 18,1 | 18,0 | 17,7 | 18,1 | 18,7 | 18,7 | 18,3 | 18,7 | 18,5 | 18,5 |
| SL | 21,1 | 17,2 | 18,0 | 16,0 | 15,2 | 16,4 | 14,9 | 18,3 | 17,5 | 18,9 |
| SN | - | - | - | - | - | - | - | - | - | - |
| ST | - | - | - | - | - | - | - | - | - | - |
| SH | 17,3 | 18,5 | 16,8 | 19,4 | 25,3 | 24,4 | 23,0 | - | - | - |
| TH | - | - | - | - | - | - | - | - | - | - |
| BG | 17,8 | 17,4 | 17,2 | 16,7 | 16,5 | 16,3 | 16,0 | 15,9 | 15,7 | 15,4 |

B Schüler, Klassen, Lehrer und erteilte Unterrichtsstunden nach Schularten und ausgewählten Klassenstufen
I Allgemeinbildende Schulen
8 Realschulen
8.2 Klassenstufen 7 bis 10
8.2g Erteilte Unterrichtsstunden je Schüler

| Land | 2009 | 2010 | 2011 | 2012 | 2013 | 2014 | 2015 | 2016 | 2017 | 2018 |
|-----------|-------------|-------------|-------------|-------------|-------------|-------------|-------------|-------------|-------------|-------------|
| BW | 1,32 | 1,36 | 1,38 | 1,38 | 1,41 | 1,41 | 1,47 | 1,47 | 1,49 | 1,50 |
| BY | 1,37 | 1,39 | 1,40 | 1,41 | 1,42 | 1,44 | 1,45 | 1,46 | 1,49 | 1,51 |
| BE | 1,60 | 1,71 | 1,77 | 1,83 | 1,66 | - | - | - | - | - |
| BB | - | - | - | - | - | - | - | - | - | - |
| HB | - | - | - | - | - | - | - | - | - | - |
| HH | 1,47 | 2,19 | - | - | - | - | - | - | - | - |
| HE | 1,46 | 1,48 | 1,51 | 1,48 | 1,54 | 1,57 | 1,57 | 1,56 | 1,57 | 1,56 |
| MV | 1,69 | 1,69 | - | - | - | - | - | - | - | - |
| NI | 1,32 | 1,33 | 1,34 | 1,37 | 1,38 | 1,40 | 1,44 | 1,43 | 1,44 | 1,48 |
| NW | 1,25 | 1,27 | 1,27 | 1,27 | 1,29 | 1,30 | 1,32 | 1,32 | 1,37 | 1,39 |
| RP | 1,32 | 1,30 | 1,33 | 1,32 | 1,29 | 1,29 | 1,31 | 1,31 | 1,29 | 1,31 |
| SL | 1,27 | 1,40 | 1,42 | 1,50 | 1,62 | 1,41 | 1,66 | 1,35 | 1,40 | 1,30 |
| SN | - | - | - | - | - | - | - | - | - | - |
| ST | - | - | - | - | - | - | - | - | - | - |
| SH | 1,33 | 1,25 | 1,38 | 1,34 | 1,27 | 1,36 | 1,33 | - | - | - |
| TH | - | - | - | - | - | - | - | - | - | - |
| BG | 1,33 | 1,35 | 1,37 | 1,36 | 1,39 | 1,40 | 1,43 | 1,43 | 1,46 | 1,48 |

B Schüler, Klassen, Lehrer und erteilte Unterrichtsstunden nach Schularten und ausgewählten Klassenstufen
I Allgemeinbildende Schulen
8 Realschulen
8.2 Klassenstufen 7 bis 10
8.2h Erteilte Unterrichtsstunden je Klasse

| Land | 2009 | 2010 | 2011 | 2012 | 2013 | 2014 | 2015 | 2016 | 2017 | 2018 |
|-----------|-------------|-------------|-------------|-------------|-------------|-------------|-------------|-------------|-------------|-------------|
| BW | 35,8 | 36,1 | 35,9 | 35,5 | 36,4 | 35,9 | 36,8 | 36,5 | 37,0 | 37,5 |
| BY | 37,2 | 37,2 | 37,2 | 37,0 | 37,1 | 37,1 | 37,0 | 37,1 | 37,5 | 37,7 |
| BE | 42,4 | 45,1 | 47,0 | 48,5 | 42,6 | - | - | - | - | - |
| BB | - | - | - | - | - | - | - | - | - | - |
| HB | - | - | - | - | - | - | - | - | - | - |
| HH | 36,8 | 54,0 | - | - | - | - | - | - | - | - |
| HE | 36,9 | 37,1 | 37,1 | 36,1 | 36,9 | 36,9 | 36,8 | 36,2 | 36,6 | 36,0 |
| MV | 33,5 | 33,6 | - | - | - | - | - | - | - | - |
| NI | 33,2 | 33,6 | 33,9 | 34,0 | 34,0 | 34,2 | 34,3 | 34,1 | 34,6 | 35,3 |
| NW | 34,7 | 34,9 | 34,8 | 34,8 | 35,3 | 35,4 | 35,9 | 35,9 | 37,4 | 37,8 |
| RP | 34,5 | 34,3 | 35,9 | 36,4 | 36,9 | 37,0 | 36,2 | 36,8 | 35,7 | 35,5 |
| SL | 34,4 | 37,6 | 37,2 | 37,9 | 40,9 | 36,4 | 39,8 | 33,7 | 36,6 | 35,4 |
| SN | - | - | - | - | - | - | - | - | - | - |
| ST | - | - | - | - | - | - | - | - | - | - |
| SH | 31,7 | 30,0 | 33,0 | 32,5 | 31,1 | 32,8 | 30,7 | - | - | - |
| TH | - | - | - | - | - | - | - | - | - | - |
| BG | 35,4 | 35,6 | 35,7 | 35,5 | 35,9 | 35,9 | 36,3 | 36,3 | 37,0 | 37,3 |

B Schüler, Klassen, Lehrer und erteilte Unterrichtsstunden nach Schularten und ausgewählten Klassenstufen
I Allgemeinbildende Schulen
9 Gymnasium
9a Schüler

| Land | 2009 | 2010 | 2011 | 2012 | 2013 | 2014 | 2015 | 2016 | 2017 | 2018 |
|-----------|------------------|------------------|------------------|------------------|------------------|------------------|------------------|------------------|------------------|------------------|
| BW | 344.932 | 345.998 | 344.002 | 318.354 | 317.073 | 313.524 | 307.897 | 304.599 | 301.008 | 297.269 |
| BY | 384.698 | 387.761 | 355.552 | 351.827 | 346.628 | 339.164 | 330.995 | 323.457 | 317.405 | 313.917 |
| BE | 77.742 | 78.058 | 80.774 | 75.668 | 75.862 | 75.529 | 76.003 | 77.060 | 76.138 | 76.510 |
| BB | 49.888 | 48.877 | 51.482 | 50.190 | 51.341 | 52.334 | 52.933 | 53.562 | 52.878 | 52.625 |
| HB | 23.966 | 23.441 | 22.131 | 19.856 | 18.664 | 15.327 | 11.841 | 11.707 | 11.669 | 11.534 |
| HH | 58.572 | 53.167 | 53.027 | 53.245 | 53.197 | 53.678 | 54.169 | 54.631 | 55.348 | 55.737 |
| HE | 210.211 | 209.921 | 208.416 | 205.857 | 197.103 | 192.433 | 192.516 | 192.821 | 192.943 | 193.941 |
| MV | 25.691 | 26.576 | 28.354 | 29.686 | 31.220 | 32.128 | 32.733 | 33.408 | 33.312 | 32.928 |
| NI | 276.796 | 274.092 | 253.495 | 248.432 | 246.075 | 243.418 | 241.636 | 241.771 | 238.158 | 234.217 |
| NW | 596.672 | 596.863 | 598.762 | 592.403 | 547.331 | 538.862 | 532.522 | 527.499 | 519.798 | 511.957 |
| RP | 138.652 | 138.882 | 138.070 | 137.025 | 135.398 | 133.757 | 131.780 | 128.725 | 125.606 | 124.039 |
| SL | 27.330 | 27.209 | 26.919 | 26.445 | 26.064 | 25.421 | 25.124 | 24.898 | 24.628 | 24.520 |
| SN | 79.078 | 82.571 | 85.585 | 88.818 | 91.801 | 94.243 | 95.417 | 96.227 | 97.214 | 99.215 |
| ST | 45.793 | 47.015 | 48.459 | 50.141 | 52.445 | 53.760 | 54.105 | 53.455 | 52.999 | 52.416 |
| SH | 88.758 | 87.397 | 88.528 | 88.275 | 87.055 | 86.095 | 85.174 | 78.004 | 76.361 | 76.361 |
| TH | 46.592 | 47.346 | 49.572 | 51.368 | 52.734 | 53.356 | 52.983 | 51.697 | 50.669 | 50.221 |
| BG | 2.475.371 | 2.475.174 | 2.433.128 | 2.387.590 | 2.329.991 | 2.303.029 | 2.277.828 | 2.253.521 | 2.226.134 | 2.207.407 |

B Schüler, Klassen, Lehrer und erteilte Unterrichtsstunden nach Schularten und ausgewählten Klassenstufen
I Allgemeinbildende Schulen
9 Gymnasium
9b Lehrer

| Land | 2009 | 2010 | 2011 | 2012 | 2013 | 2014 | 2015 | 2016 | 2017 | 2018 |
|-----------|----------------|----------------|----------------|----------------|----------------|----------------|----------------|----------------|----------------|----------------|
| BW | 23.178 | 23.756 | 23.907 | 22.897 | 22.757 | 22.520 | 22.560 | 22.281 | 22.152 | 21.949 |
| BY | 26.108 | 26.824 | 25.831 | 27.092 | 27.140 | 26.487 | 25.995 | 25.554 | 24.960 | 24.718 |
| BE | 5.193 | 5.315 | 5.603 | 5.437 | 5.409 | 5.592 | 5.705 | 5.875 | 5.827 | 5.872 |
| BB | 3.566 | 3.543 | 3.699 | 3.599 | 3.647 | 3.708 | 3.884 | 3.972 | 3.974 | 3.972 |
| HB | 1.470 | 1.483 | 1.441 | 1.313 | 1.242 | 1.004 | 763 | 763 | 759 | 752 |
| HH | 4.053 | 3.750 | 3.673 | 3.588 | 3.694 | 3.750 | 3.798 | 3.849 | 3.864 | 3.927 |
| HE | 13.159 | 13.536 | 13.930 | 14.082 | 14.426 | 13.953 | 13.524 | 13.361 | 13.179 | 13.572 |
| MV | 1.834 | 1.899 | 2.024 | 2.024 | 2.013 | 2.182 | 2.313 | 2.420 | 2.471 | 2.507 |
| NI | 17.499 | 17.705 | 17.800 | 18.477 | 18.361 | 17.925 | 17.868 | 17.909 | 17.444 | 17.204 |
| NW | 35.452 | 37.228 | 38.314 | 38.962 | 37.778 | 37.099 | 36.607 | 36.938 | 36.701 | 36.659 |
| RP | 8.595 | 8.815 | 8.772 | 8.863 | 8.826 | 8.872 | 8.820 | 8.709 | 8.631 | 8.553 |
| SL | 1.967 | 1.926 | 1.875 | 1.916 | 1.966 | 1.920 | 1.896 | 1.923 | 1.952 | 1.911 |
| SN | 6.260 | 6.966 | 6.870 | 6.832 | 7.022 | 7.151 | 7.171 | 7.307 | 7.402 | 7.516 |
| ST | 3.804 | 3.830 | 3.772 | 3.819 | 3.871 | 3.890 | 4.278 | 4.165 | 4.091 | 4.018 |
| SH | 5.438 | 5.446 | 5.560 | 5.573 | 5.575 | 5.551 | 5.502 | 5.171 | 5.132 | 5.125 |
| TH | 4.144 | 3.952 | 4.051 | 4.179 | 4.294 | 4.340 | 4.344 | 4.278 | 4.214 | 4.136 |
| BG | 161.720 | 165.974 | 167.122 | 168.653 | 168.021 | 165.944 | 165.028 | 164.475 | 162.753 | 162.390 |

Anmerkung: MV (2012): Vorjahreswerte.

B Schüler, Klassen, Lehrer und erteilte Unterrichtsstunden nach Schularten und ausgewählten Klassenstufen
I Allgemeinbildende Schulen
9 Gymnasium
9c Erteilte Unterrichtsstunden

| Land | 2009 | 2010 | 2011 | 2012 | 2013 | 2014 | 2015 | 2016 | 2017 | 2018 |
|-----------|-----------|-----------|-----------|-----------|-----------|-----------|-----------|-----------|-----------|-----------|
| BW | 515.041 | 526.827 | 530.627 | 497.700 | 500.996 | 495.303 | 492.037 | 490.857 | 487.434 | 483.569 |
| BY | 576.422 | 588.060 | 547.684 | 547.971 | 544.922 | 535.979 | 527.266 | 519.143 | 511.174 | 504.723 |
| BE | 119.545 | 121.668 | 128.503 | 123.665 | 123.389 | 123.852 | 125.915 | 130.219 | 128.214 | 128.641 |
| BB | 80.997 | 78.737 | 81.898 | 78.446 | 79.582 | 80.837 | 80.996 | 82.423 | 82.990 | 82.521 |
| HB | 34.388 | 34.306 | 33.304 | 30.041 | 28.724 | 23.096 | 17.731 | 17.306 | 17.658 | 17.165 |
| HH | 82.881 | 75.449 | 77.059 | 75.778 | 76.220 | 77.579 | 78.467 | 81.816 | 81.348 | 81.306 |
| HE | 312.050 | 315.672 | 320.373 | 322.594 | 318.191 | 310.275 | 301.494 | 301.204 | 297.802 | 297.976 |
| MV | 43.543 | 44.629 | 47.603 | 49.726 | 48.149 | 52.355 | 55.346 | 57.429 | 58.277 | 58.397 |
| NI | 379.376 | 381.823 | 364.917 | 367.632 | 363.488 | 371.356 | 357.657 | 357.664 | 351.849 | 346.521 |
| NW | 775.863 | 806.060 | 827.461 | 837.487 | 802.237 | 787.276 | 779.143 | 769.217 | 779.883 | 777.778 |
| RP | 196.437 | 199.038 | 197.174 | 200.169 | 199.651 | 201.136 | 200.911 | 197.081 | 194.714 | 192.659 |
| SL | 42.180 | 40.948 | 41.399 | 41.539 | 41.585 | 40.964 | 40.725 | 40.040 | 41.012 | 40.488 |
| SN | 137.717 | 145.345 | 147.531 | 155.483 | 159.384 | 162.908 | 164.496 | 166.673 | 167.638 | 170.635 |
| ST | 76.180 | 77.489 | 78.991 | 80.640 | 82.007 | 81.447 | 88.748 | 84.109 | 82.971 | 82.685 |
| SH | 118.123 | 120.839 | 123.390 | 122.985 | 123.544 | 122.841 | 121.694 | 112.814 | 112.147 | 112.812 |
| TH | 80.396 | 79.403 | 81.265 | 82.463 | 84.012 | 83.941 | 83.886 | 82.024 | 81.139 | 80.168 |
| BG | 3.571.139 | 3.636.293 | 3.629.179 | 3.614.319 | 3.576.081 | 3.551.145 | 3.516.512 | 3.490.018 | 3.476.250 | 3.458.045 |

Anmerkung: MV (2012): Werte wurden errechnet.

B Schüler, Klassen, Lehrer und erteilte Unterrichtsstunden nach Schularten und ausgewählten Klassenstufen
I Allgemeinbildende Schulen
9 Gymnasium
9.1 Klassenstufen 5 bis 9/10
9.1a Schüler

| Land | 2009 | 2010 | 2011 | 2012 | 2013 | 2014 | 2015 | 2016 | 2017 | 2018 |
|-----------|------------------|------------------|------------------|------------------|------------------|------------------|------------------|------------------|------------------|------------------|
| BW | 209.095 | 211.379 | 211.050 | 209.178 | 206.962 | 202.576 | 198.766 | 197.484 | 198.713 | 200.287 |
| BY | 234.850 | 236.147 | 234.638 | 228.680 | 222.309 | 213.353 | 205.489 | 200.416 | 200.838 | 201.468 |
| BE | 38.426 | 40.277 | 43.112 | 42.792 | 41.395 | 38.948 | 39.399 | 41.550 | 42.073 | 42.768 |
| BB | 24.305 | 25.928 | 28.393 | 29.225 | 29.382 | 28.018 | 27.749 | 27.945 | 28.233 | 28.361 |
| HB | 12.941 | 12.393 | 11.216 | 9.892 | 8.589 | 7.662 | 7.374 | 7.467 | 7.426 | 7.407 |
| HH | 34.392 | 35.029 | 35.230 | 35.013 | 34.156 | 34.314 | 34.984 | 35.614 | 36.475 | 37.103 |
| HE | 144.232 | 132.888 | 125.484 | 123.185 | 122.582 | 123.370 | 124.570 | 127.642 | 129.685 | 136.472 |
| MV | 14.643 | 15.816 | 16.965 | 17.352 | 17.884 | 17.870 | 17.814 | 17.988 | 17.822 | 17.709 |
| NI | 171.469 | 169.723 | 165.544 | 159.743 | 155.761 | 153.277 | 152.967 | 155.103 | 181.523 | 178.948 |
| NW | 398.032 | 338.958 | 339.790 | 334.404 | 331.493 | 326.580 | 324.937 | 324.184 | 319.688 | 315.279 |
| RP | 95.665 | 95.557 | 94.953 | 94.089 | 90.801 | 88.456 | 86.534 | 85.472 | 84.572 | 84.145 |
| SL | 17.786 | 17.930 | 17.159 | 16.513 | 16.211 | 15.842 | 15.772 | 15.774 | 15.725 | 15.819 |
| SN | 56.782 | 60.123 | 61.519 | 61.989 | 62.147 | 62.283 | 62.230 | 62.527 | 63.741 | 65.657 |
| ST | 31.690 | 33.077 | 34.038 | 34.800 | 35.728 | 36.067 | 35.968 | 35.233 | 34.459 | 34.347 |
| SH | 63.683 | 62.915 | 63.240 | 61.679 | 50.508 | 49.445 | 49.627 | 49.671 | 49.507 | 50.082 |
| TH | 31.568 | 33.297 | 34.775 | 35.111 | 34.855 | 34.659 | 34.121 | 33.044 | 32.108 | 31.982 |
| BG | 1.579.559 | 1.521.437 | 1.517.106 | 1.493.645 | 1.460.763 | 1.432.720 | 1.418.301 | 1.417.114 | 1.442.588 | 1.447.834 |

Anmerkung: Die Umstellung auf das 8-Jährige Gymnasium führt dazu, dass die 10. Klasse der Einführungsphase zugeordnet wird. Dadurch ergibt sich in den umstellenden Ländern ein Rückgang der Schülerzahl.

B Schüler, Klassen, Lehrer und erteilte Unterrichtsstunden nach Schularten und ausgewählten Klassenstufen
I Allgemeinbildende Schulen
9 Gymnasium
9.1 Klassenstufen 5 bis 9/10
9.1b Klassen

| Land | 2009 | 2010 | 2011 | 2012 | 2013 | 2014 | 2015 | 2016 | 2017 | 2018 |
|-----------|---------------|---------------|---------------|---------------|---------------|---------------|---------------|---------------|---------------|---------------|
| BW | 7.553 | 7.784 | 7.933 | 7.970 | 7.945 | 7.847 | 7.753 | 7.731 | 7.746 | 7.835 |
| BY | 8.592 | 8.754 | 8.822 | 8.696 | 8.504 | 8.261 | 8.038 | 7.902 | 7.961 | 8.001 |
| BE | 1.350 | 1.408 | 1.505 | 1.502 | 1.471 | 1.379 | 1.401 | 1.520 | 1.509 | 1.525 |
| BB | 954 | 1.013 | 1.104 | 1.141 | 1.144 | 1.096 | 1.075 | 1.089 | 1.100 | 1.113 |
| HB | 489 | 468 | 425 | 372 | 335 | 285 | 273 | 286 | 283 | 284 |
| HH | 1.281 | 1.321 | 1.347 | 1.342 | 1.331 | 1.342 | 1.354 | 1.386 | 1.423 | 1.443 |
| HE | 5.332 | 4.943 | 4.745 | 4.746 | 4.780 | 4.852 | 4.875 | 5.026 | 5.081 | 5.326 |
| MV | 642 | 691 | 732 | 742 | 773 | 772 | 766 | 774 | 779 | 780 |
| NI | 6.077 | 6.046 | 6.015 | 5.964 | 5.882 | 5.851 | 5.872 | 5.967 | 6.987 | 6.953 |
| NW | 14.306 | 12.117 | 12.162 | 12.068 | 12.114 | 12.020 | 12.039 | 12.130 | 11.998 | 11.864 |
| RP | 3.532 | 3.533 | 3.524 | 3.521 | 3.448 | 3.407 | 3.347 | 3.320 | 3.310 | 3.303 |
| SL | 674 | 678 | 666 | 649 | 644 | 638 | 633 | 631 | 638 | 638 |
| SN | 2.394 | 2.529 | 2.583 | 2.580 | 2.567 | 2.562 | 2.554 | 2.568 | 2.626 | 2.707 |
| ST | 1.351 | 1.393 | 1.418 | 1.447 | 1.474 | 1.492 | 1.495 | 1.479 | 1.462 | 1.457 |
| SH | 2.510 | 2.456 | 2.469 | 2.428 | 1.993 | 1.964 | 1.970 | 1.983 | 1.988 | 2.013 |
| TH | 1.405 | 1.468 | 1.508 | 1.488 | 1.467 | 1.441 | 1.434 | 1.385 | 1.360 | 1.362 |
| BG | 58.442 | 56.602 | 56.958 | 56.656 | 55.872 | 55.209 | 54.879 | 55.177 | 56.251 | 56.604 |

Anmerkung: Die Umstellung auf das 8-Jährige Gymnasium führt dazu, dass die 10. Klasse der Einführungsphase zugeordnet wird. Dadurch ergibt sich in den umstellenden Ländern ein Rückgang der Schülerzahl.

B Schüler, Klassen, Lehrer und erteilte Unterrichtsstunden nach Schularten und ausgewählten Klassenstufen
I Allgemeinbildende Schulen
9 Gymnasium
9.1 Klassenstufen 5 bis 9/10
9.1c Lehrer

| Land | 2009 | 2010 | 2011 | 2012 | 2013 | 2014 | 2015 | 2016 | 2017 | 2018 |
|-----------|---------------|---------------|---------------|---------------|---------------|---------------|---------------|---------------|---------------|---------------|
| BW | 12.873 | 13.309 | 13.484 | 13.967 | 13.787 | 13.424 | 13.445 | 13.276 | 13.132 | 13.090 |
| BY | 14.942 | 15.270 | 16.011 | 16.538 | 16.394 | 15.723 | 15.268 | 15.004 | 14.918 | 14.862 |
| BE | 2.304 | 2.654 | 2.899 | 3.044 | 2.963 | 2.875 | 2.905 | 3.068 | 3.185 | 3.237 |
| BB | 1.510 | 1.644 | 1.777 | 1.865 | 1.872 | 1.780 | 1.809 | 1.842 | 1.862 | 1.894 |
| HB | 752 | 721 | 666 | 604 | 525 | 448 | 433 | 443 | 444 | 433 |
| HH | 2.163 | 2.221 | 2.255 | 2.232 | 2.262 | 2.249 | 2.604 | 2.289 | 2.334 | 2.388 |
| HE | 8.040 | 7.587 | 7.361 | 7.406 | 8.021 | 7.987 | 7.797 | 7.882 | 7.864 | 8.560 |
| MV | 1.045 | 1.130 | 1.211 | 1.211 | 1.153 | 1.214 | 1.211 | 1.247 | 1.265 | 1.279 |
| NI | 9.660 | 9.695 | 10.444 | 10.661 | 10.481 | 10.289 | 10.276 | 10.396 | 12.135 | 12.406 |
| NW | 22.003 | 19.435 | 20.090 | 20.108 | 20.977 | 20.590 | 20.012 | 20.370 | 20.231 | 20.219 |
| RP | 5.146 | 5.286 | 5.249 | 5.324 | 5.241 | 5.204 | 5.259 | 5.287 | 5.285 | 5.281 |
| SL | 1.102 | 1.108 | 1.067 | 1.064 | 1.083 | 1.065 | 1.117 | 1.145 | 1.171 | 1.156 |
| SN | 4.056 | 4.638 | 4.509 | 4.381 | 4.354 | 4.295 | 4.259 | 4.318 | 4.466 | 4.591 |
| ST | 2.473 | 2.483 | 2.484 | 2.499 | 2.481 | 2.453 | 2.685 | 2.590 | 2.537 | 2.499 |
| SH | 4.045 | 4.125 | 4.265 | 4.202 | 3.385 | 3.124 | 3.138 | 3.399 | 3.455 | 3.506 |
| TH | 2.555 | 2.520 | 2.589 | 2.634 | 2.636 | 2.602 | 2.498 | 2.417 | 2.369 | 2.332 |
| BG | 94.669 | 93.826 | 96.361 | 97.740 | 97.615 | 95.322 | 94.716 | 94.973 | 96.653 | 97.733 |

Anmerkung: Die Umstellung auf das 8-Jährige Gymnasium führt dazu, dass die 10. Klasse der Einführungsphase zugeordnet wird. Dadurch ergibt sich in den umstellenden Ländern ein Rückgang der Schülerzahl.

B Schüler, Klassen, Lehrer und erteilte Unterrichtsstunden nach Schularten und ausgewählten Klassenstufen
I Allgemeinbildende Schulen
9 Gymnasium
9.1 Klassenstufen 5 bis 9/10
9.1d Erteilte Unterrichtsstunden

| Land | 2009 | 2010 | 2011 | 2012 | 2013 | 2014 | 2015 | 2016 | 2017 | 2018 |
|-----------|------------------|------------------|------------------|------------------|------------------|------------------|------------------|------------------|------------------|------------------|
| BW | 286.054 | 294.497 | 299.273 | 303.597 | 303.524 | 295.242 | 293.239 | 292.473 | 288.960 | 288.395 |
| BY | 332.148 | 336.829 | 341.009 | 336.000 | 330.633 | 318.974 | 310.515 | 305.423 | 305.993 | 303.824 |
| BE | 53.661 | 61.370 | 67.126 | 68.221 | 66.156 | 63.594 | 63.900 | 68.453 | 70.417 | 71.554 |
| BB | 35.008 | 37.293 | 39.991 | 41.415 | 41.614 | 39.549 | 38.489 | 39.111 | 39.882 | 40.283 |
| HB | 18.398 | 17.159 | 15.864 | 14.211 | 12.595 | 10.776 | 10.361 | 10.311 | 10.603 | 10.133 |
| HH | 46.461 | 47.480 | 48.625 | 47.581 | 47.027 | 47.559 | 48.578 | 53.162 | 51.770 | 51.830 |
| HE | 214.107 | 199.774 | 192.923 | 175.078 | 179.396 | 180.172 | 176.696 | 180.909 | 180.791 | 190.828 |
| MV | 22.821 | 24.449 | 26.109 | 26.449 | 25.201 | 26.916 | 28.843 | 29.742 | 29.932 | 29.994 |
| NI | 215.132 | 214.695 | 219.466 | 216.727 | 211.398 | 216.505 | 208.705 | 210.943 | 248.521 | 253.098 |
| NW | 481.532 | 424.873 | 433.876 | 432.214 | 445.462 | 436.935 | 425.931 | 424.184 | 429.902 | 428.982 |
| RP | 117.726 | 119.342 | 118.014 | 120.290 | 118.635 | 118.069 | 119.911 | 119.669 | 119.199 | 118.934 |
| SL | 23.622 | 23.541 | 23.537 | 23.033 | 22.919 | 22.717 | 23.994 | 23.829 | 24.598 | 24.476 |
| SN | 89.224 | 96.767 | 96.820 | 99.715 | 98.825 | 97.853 | 97.708 | 98.494 | 101.137 | 104.217 |
| ST | 49.501 | 51.150 | 52.042 | 52.769 | 52.546 | 51.342 | 55.661 | 52.244 | 51.451 | 51.424 |
| SH | 79.861 | 82.869 | 83.829 | 82.016 | 70.240 | 68.011 | 67.663 | 68.042 | 68.905 | 69.710 |
| TH | 49.545 | 50.864 | 52.197 | 51.971 | 51.512 | 50.420 | 49.717 | 47.850 | 47.272 | 46.733 |
| BG | 2.114.801 | 2.082.952 | 2.110.701 | 2.091.287 | 2.077.683 | 2.044.634 | 2.019.910 | 2.024.838 | 2.069.333 | 2.084.415 |

Anmerkung: Die Umstellung auf das 8-Jährige Gymnasium führt dazu, dass die 10. Klasse der Einführungsphase zugeordnet wird. Dadurch ergibt sich in den umstellenden Ländern ein Rückgang der Schülerzahl.

B Schüler, Klassen, Lehrer und erteilte Unterrichtsstunden nach Schularten und ausgewählten Klassenstufen
I Allgemeinbildende Schulen
9 Gymnasium
9.1 Klassenstufen 5 bis 9/10
9.1e Schüler je Klasse

| Land | 2009 | 2010 | 2011 | 2012 | 2013 | 2014 | 2015 | 2016 | 2017 | 2018 |
|------|------|------|------|------|------|------|------|------|------|------|
| BW | 27,7 | 27,2 | 26,6 | 26,2 | 26,0 | 25,8 | 25,6 | 25,5 | 25,7 | 25,6 |
| BY | 27,3 | 27,0 | 26,6 | 26,3 | 26,1 | 25,8 | 25,6 | 25,4 | 25,2 | 25,2 |
| BE | 28,5 | 28,6 | 28,6 | 28,5 | 28,1 | 28,2 | 28,1 | 27,3 | 27,9 | 28,0 |
| BB | 25,5 | 25,6 | 25,7 | 25,6 | 25,7 | 25,6 | 25,8 | 25,7 | 25,7 | 25,5 |
| HB | 26,5 | 26,5 | 26,4 | 26,6 | 25,6 | 26,9 | 27,0 | 26,1 | 26,2 | 26,1 |
| HH | 26,8 | 26,5 | 26,2 | 26,1 | 25,7 | 25,6 | 25,8 | 25,7 | 25,6 | 25,7 |
| HE | 27,1 | 26,9 | 26,4 | 26,0 | 25,6 | 25,4 | 25,6 | 25,4 | 25,5 | 25,6 |
| MV | 22,8 | 22,9 | 23,2 | 23,4 | 23,1 | 23,1 | 23,3 | 23,2 | 22,9 | 22,7 |
| NI | 28,2 | 28,1 | 27,5 | 26,8 | 26,5 | 26,2 | 26,1 | 26,0 | 26,0 | 25,7 |
| NW | 27,8 | 28,0 | 27,9 | 27,7 | 27,4 | 27,2 | 27,0 | 26,7 | 26,6 | 26,6 |
| RP | 27,1 | 27,0 | 26,9 | 26,7 | 26,3 | 26,0 | 25,9 | 25,7 | 25,6 | 25,5 |
| SL | 26,4 | 26,4 | 25,8 | 25,4 | 25,2 | 24,8 | 24,9 | 25,0 | 24,6 | 24,8 |
| SN | 23,7 | 23,8 | 23,8 | 24,0 | 24,2 | 24,3 | 24,4 | 24,3 | 24,3 | 24,3 |
| ST | 23,5 | 23,7 | 24,0 | 24,0 | 24,2 | 24,2 | 24,1 | 23,8 | 23,6 | 23,6 |
| SH | 25,4 | 25,6 | 25,6 | 25,4 | 25,3 | 25,2 | 25,2 | 25,0 | 24,9 | 24,9 |
| TH | 22,5 | 22,7 | 23,1 | 23,6 | 23,8 | 24,1 | 23,8 | 23,9 | 23,6 | 23,5 |
| BG | 27,0 | 26,9 | 26,6 | 26,4 | 26,1 | 26,0 | 25,8 | 25,7 | 25,6 | 25,6 |

B Schüler, Klassen, Lehrer und erteilte Unterrichtsstunden nach Schularten und ausgewählten Klassenstufen
I Allgemeinbildende Schulen
9 Gymnasium
9.1 Klassenstufen 5 bis 9/10
9.1f Schüler je Lehrer

| Land | 2009 | 2010 | 2011 | 2012 | 2013 | 2014 | 2015 | 2016 | 2017 | 2018 |
|------|------|------|------|------|------|------|------|------|------|------|
| BW | 16,2 | 15,9 | 15,7 | 15,0 | 15,0 | 15,1 | 14,8 | 14,9 | 15,1 | 15,3 |
| BY | 15,7 | 15,5 | 14,7 | 13,8 | 13,6 | 13,6 | 13,5 | 13,4 | 13,5 | 13,6 |
| BE | 16,7 | 15,2 | 14,9 | 14,1 | 14,0 | 13,5 | 13,6 | 13,5 | 13,2 | 13,2 |
| BB | 16,1 | 15,8 | 16,0 | 15,7 | 15,7 | 15,7 | 15,3 | 15,2 | 15,2 | 15,0 |
| HB | 17,2 | 17,2 | 16,8 | 16,4 | 16,4 | 17,1 | 17,0 | 16,8 | 16,7 | 17,1 |
| HH | 15,9 | 15,8 | 15,6 | 15,7 | 15,1 | 15,3 | 13,4 | 15,6 | 15,6 | 15,5 |
| HE | 17,9 | 17,5 | 17,0 | 16,6 | 15,3 | 15,4 | 16,0 | 16,2 | 16,5 | 15,9 |
| MV | 14,0 | 14,0 | 14,0 | 14,3 | 15,5 | 14,7 | 14,7 | 14,4 | 14,1 | 13,8 |
| NI | 17,8 | 17,5 | 15,9 | 15,0 | 14,9 | 14,9 | 14,9 | 14,9 | 15,0 | 14,4 |
| NW | 18,1 | 17,4 | 16,9 | 16,6 | 15,8 | 15,9 | 16,2 | 15,9 | 15,8 | 15,6 |
| RP | 18,6 | 18,1 | 18,1 | 17,7 | 17,3 | 17,0 | 16,5 | 16,2 | 16,0 | 15,9 |
| SL | 16,1 | 16,2 | 16,1 | 15,5 | 15,0 | 14,9 | 14,1 | 13,8 | 13,4 | 13,7 |
| SN | 14,0 | 13,0 | 13,6 | 14,1 | 14,3 | 14,5 | 14,6 | 14,5 | 14,3 | 14,3 |
| ST | 12,8 | 13,3 | 13,7 | 13,9 | 14,4 | 14,7 | 13,4 | 13,6 | 13,6 | 13,7 |
| SH | 15,7 | 15,3 | 14,8 | 14,7 | 14,9 | 15,8 | 15,8 | 14,6 | 14,3 | 14,3 |
| TH | 12,4 | 13,2 | 13,4 | 13,3 | 13,2 | 13,3 | 13,7 | 13,7 | 13,6 | 13,7 |
| BG | 16,7 | 16,2 | 15,7 | 15,3 | 15,0 | 15,0 | 15,0 | 14,9 | 14,9 | 14,8 |

B Schüler, Klassen, Lehrer und erteilte Unterrichtsstunden nach Schularten und ausgewählten Klassenstufen
I Allgemeinbildende Schulen
9 Gymnasium
9.1 Klassenstufen 5 bis 9/10
9.1g Erteilte Unterrichtsstunden je Schüler

| Land | 2009 | 2010 | 2011 | 2012 | 2013 | 2014 | 2015 | 2016 | 2017 | 2018 |
|------|------|------|------|------|------|------|------|------|------|------|
| BW | 1,37 | 1,39 | 1,42 | 1,45 | 1,47 | 1,46 | 1,48 | 1,48 | 1,45 | 1,44 |
| BY | 1,41 | 1,43 | 1,45 | 1,47 | 1,49 | 1,50 | 1,51 | 1,52 | 1,52 | 1,51 |
| BE | 1,40 | 1,52 | 1,56 | 1,59 | 1,60 | 1,63 | 1,62 | 1,65 | 1,67 | 1,67 |
| BB | 1,44 | 1,44 | 1,41 | 1,42 | 1,42 | 1,41 | 1,39 | 1,40 | 1,41 | 1,42 |
| HB | 1,42 | 1,38 | 1,41 | 1,44 | 1,47 | 1,41 | 1,41 | 1,38 | 1,43 | 1,37 |
| HH | 1,35 | 1,36 | 1,38 | 1,36 | 1,38 | 1,39 | 1,39 | 1,49 | 1,42 | 1,40 |
| HE | 1,48 | 1,50 | 1,54 | 1,42 | 1,46 | 1,46 | 1,42 | 1,42 | 1,39 | 1,40 |
| MV | 1,56 | 1,55 | 1,54 | 1,52 | 1,41 | 1,51 | 1,62 | 1,65 | 1,68 | 1,69 |
| NI | 1,25 | 1,26 | 1,33 | 1,36 | 1,36 | 1,41 | 1,36 | 1,36 | 1,37 | 1,41 |
| NW | 1,21 | 1,25 | 1,28 | 1,29 | 1,34 | 1,34 | 1,31 | 1,31 | 1,34 | 1,36 |
| RP | 1,23 | 1,25 | 1,24 | 1,28 | 1,31 | 1,33 | 1,39 | 1,40 | 1,41 | 1,41 |
| SL | 1,33 | 1,31 | 1,37 | 1,39 | 1,41 | 1,43 | 1,52 | 1,51 | 1,56 | 1,55 |
| SN | 1,57 | 1,61 | 1,57 | 1,61 | 1,59 | 1,57 | 1,57 | 1,58 | 1,59 | 1,59 |
| ST | 1,56 | 1,55 | 1,53 | 1,52 | 1,47 | 1,42 | 1,55 | 1,48 | 1,49 | 1,50 |
| SH | 1,25 | 1,32 | 1,33 | 1,33 | 1,39 | 1,38 | 1,36 | 1,37 | 1,39 | 1,39 |
| TH | 1,57 | 1,53 | 1,50 | 1,48 | 1,48 | 1,45 | 1,46 | 1,45 | 1,47 | 1,46 |
| BG | 1,34 | 1,37 | 1,39 | 1,40 | 1,42 | 1,43 | 1,42 | 1,43 | 1,43 | 1,44 |

B Schüler, Klassen, Lehrer und erteilte Unterrichtsstunden nach Schularten und ausgewählten Klassenstufen
I Allgemeinbildende Schulen
9 Gymnasium
9.1 Klassenstufen 5 bis 9/10
9.1h Erteilte Unterrichtsstunden je Klasse

| Land | 2009 | 2010 | 2011 | 2012 | 2013 | 2014 | 2015 | 2016 | 2017 | 2018 |
|------|------|------|------|------|------|------|------|------|------|------|
| BW | 37,9 | 37,8 | 37,7 | 38,1 | 38,2 | 37,6 | 37,8 | 37,8 | 37,3 | 36,8 |
| BY | 38,7 | 38,5 | 38,7 | 38,6 | 38,9 | 38,6 | 38,6 | 38,7 | 38,4 | 38,0 |
| BE | 39,7 | 43,6 | 44,6 | 45,4 | 45,0 | 46,1 | 45,6 | 45,0 | 46,7 | 46,9 |
| BB | 36,7 | 36,8 | 36,2 | 36,3 | 36,4 | 36,1 | 35,8 | 35,9 | 36,3 | 36,2 |
| HB | 37,6 | 36,7 | 37,3 | 38,2 | 37,6 | 37,8 | 38,0 | 36,1 | 37,5 | 35,7 |
| HH | 36,3 | 35,9 | 36,1 | 35,5 | 35,3 | 35,4 | 35,9 | 38,4 | 36,4 | 35,9 |
| HE | 40,2 | 40,4 | 40,7 | 36,9 | 37,5 | 37,1 | 36,2 | 36,0 | 35,6 | 35,8 |
| MV | 35,5 | 35,4 | 35,7 | 35,6 | 32,6 | 34,9 | 37,7 | 38,4 | 38,4 | 38,5 |
| NI | 35,4 | 35,5 | 36,5 | 36,3 | 35,9 | 37,0 | 35,5 | 35,4 | 35,6 | 36,4 |
| NW | 33,7 | 35,1 | 35,7 | 35,8 | 36,8 | 36,4 | 35,4 | 35,0 | 35,8 | 36,2 |
| RP | 33,3 | 33,8 | 33,5 | 34,2 | 34,4 | 34,7 | 35,8 | 36,0 | 36,0 | 36,0 |
| SL | 35,0 | 34,7 | 35,3 | 35,5 | 35,6 | 35,6 | 37,9 | 37,8 | 38,6 | 38,4 |
| SN | 37,3 | 38,3 | 37,5 | 38,6 | 38,5 | 38,2 | 38,3 | 38,4 | 38,5 | 38,5 |
| ST | 36,6 | 36,7 | 36,7 | 36,5 | 35,6 | 34,4 | 37,2 | 35,3 | 35,2 | 35,3 |
| SH | 31,8 | 33,7 | 34,0 | 33,8 | 35,2 | 34,6 | 34,3 | 34,3 | 34,7 | 34,6 |
| TH | 35,3 | 34,6 | 34,6 | 34,9 | 35,1 | 35,0 | 34,7 | 34,5 | 34,8 | 34,3 |
| BG | 36,2 | 36,8 | 37,1 | 36,9 | 37,2 | 37,0 | 36,8 | 36,7 | 36,8 | 36,8 |

B Schüler, Klassen, Lehrer und erteilte Unterrichtsstunden nach Schularten und ausgewählten Klassenstufen
I Allgemeinbildende Schulen
9 Gymnasium
9.1 Klassenstufen 5 bis 9/10
9.1.1 Klassenstufen 5 und 6
9.1.1a Schüler

| Land | 2009 | 2010 | 2011 | 2012 | 2013 | 2014 | 2015 | 2016 | 2017 | 2018 |
|-----------|----------------|----------------|----------------|----------------|----------------|----------------|----------------|----------------|----------------|----------------|
| BW | 87.139 | 86.114 | 84.378 | 84.091 | 84.729 | 83.229 | 81.167 | 81.274 | 81.687 | 81.973 |
| BY | 101.227 | 100.896 | 97.416 | 92.650 | 89.185 | 86.099 | 83.545 | 83.273 | 84.290 | 86.907 |
| BE | 4.842 | 4.572 | 4.258 | 4.378 | 4.428 | 4.443 | 4.551 | 4.628 | 4.631 | 4.699 |
| BB | 1.830 | 1.829 | 1.793 | 1.749 | 1.708 | 1.708 | 1.762 | 1.792 | 1.778 | 1.791 |
| HB | 5.196 | 4.243 | 3.393 | 2.961 | 2.913 | 2.849 | 2.852 | 2.909 | 2.918 | 2.889 |
| HH | 14.682 | 14.535 | 14.610 | 14.618 | 14.284 | 14.764 | 15.448 | 15.637 | 15.935 | 16.284 |
| HE | 50.859 | 50.586 | 49.346 | 48.271 | 48.654 | 49.553 | 50.462 | 50.836 | 50.257 | 51.120 |
| MV | 1.393 | 1.358 | 1.348 | 1.151 | 1.339 | 1.349 | 1.338 | 1.352 | 1.356 | 1.368 |
| NI | 70.590 | 67.586 | 64.971 | 63.043 | 61.941 | 62.489 | 63.915 | 64.246 | 63.013 | 62.114 |
| NW | 138.310 | 135.592 | 137.369 | 136.815 | 135.242 | 132.751 | 131.090 | 130.380 | 126.828 | 129.272 |
| RP | 33.586 | 32.918 | 31.898 | 31.954 | 31.506 | 30.206 | 29.937 | 29.815 | 29.722 | 30.647 |
| SL | 6.990 | 6.991 | 6.829 | 6.682 | 6.668 | 6.482 | 6.561 | 6.667 | 6.595 | 6.745 |
| SN | 25.807 | 26.263 | 25.388 | 24.484 | 24.606 | 25.321 | 25.626 | 25.365 | 26.117 | 28.001 |
| ST | 13.459 | 13.839 | 14.079 | 14.403 | 14.783 | 14.745 | 14.757 | 14.211 | 13.812 | 14.202 |
| SH | 22.497 | 21.941 | 21.829 | 20.755 | 19.775 | 19.750 | 20.114 | 20.498 | 20.544 | 20.976 |
| TH | 13.960 | 13.879 | 14.344 | 14.455 | 14.065 | 13.829 | 13.487 | 13.002 | 12.572 | 12.995 |
| BG | 592.367 | 583.142 | 573.249 | 562.460 | 555.826 | 549.567 | 546.612 | 545.885 | 542.055 | 551.983 |

Anmerkung: MV (2012): Vorjahreswerte.

B Schüler, Klassen, Lehrer und erteilte Unterrichtsstunden nach Schularten und ausgewählten Klassenstufen
I Allgemeinbildende Schulen
9 Gymnasium
9.1 Klassenstufen 5 bis 9/10
9.1.1 Klassenstufen 5 und 6
9.1.1b Klassen

| Land | 2009 | 2010 | 2011 | 2012 | 2013 | 2014 | 2015 | 2016 | 2017 | 2018 |
|-----------|---------------|---------------|---------------|---------------|---------------|---------------|---------------|---------------|---------------|---------------|
| BW | 3.085 | 3.120 | 3.114 | 3.131 | 3.187 | 3.129 | 3.058 | 3.060 | 3.062 | 3.083 |
| BY | 3.606 | 3.636 | 3.571 | 3.457 | 3.350 | 3.269 | 3.209 | 3.211 | 3.251 | 3.338 |
| BE | 168 | 162 | 157 | 163 | 165 | 163 | 167 | 175 | 166 | 167 |
| BB | 68 | 68 | 68 | 67 | 65 | 65 | 67 | 68 | 68 | 68 |
| HB | 195 | 160 | 125 | 108 | 112 | 107 | 106 | 111 | 109 | 108 |
| HH | 527 | 538 | 550 | 549 | 545 | 559 | 572 | 583 | 595 | 607 |
| HE | 1.848 | 1.876 | 1.858 | 1.840 | 1.853 | 1.891 | 1.918 | 1.934 | 1.917 | 1.936 |
| MV | 65 | 65 | 63 | 54 | 64 | 65 | 62 | 62 | 66 | 67 |
| NI | 2.442 | 2.367 | 2.351 | 2.352 | 2.327 | 2.331 | 2.373 | 2.396 | 2.374 | 2.363 |
| NW | 4.825 | 4.779 | 4.851 | 4.857 | 4.874 | 4.803 | 4.764 | 4.807 | 4.736 | 4.793 |
| RP | 1.211 | 1.194 | 1.168 | 1.166 | 1.192 | 1.183 | 1.168 | 1.164 | 1.167 | 1.197 |
| SL | 270 | 272 | 263 | 255 | 260 | 255 | 254 | 258 | 258 | 261 |
| SN | 1.050 | 1.075 | 1.034 | 986 | 989 | 1.023 | 1.038 | 1.029 | 1.053 | 1.131 |
| ST | 556 | 569 | 578 | 587 | 604 | 602 | 603 | 581 | 572 | 587 |
| SH | 899 | 842 | 838 | 799 | 772 | 779 | 786 | 804 | 813 | 827 |
| TH | 610 | 594 | 610 | 601 | 581 | 568 | 563 | 544 | 529 | 546 |
| BG | 21.425 | 21.317 | 21.199 | 20.972 | 20.940 | 20.792 | 20.708 | 20.787 | 20.736 | 21.079 |

Anmerkung: MV (2012): Vorjahreswerte.

B Schüler, Klassen, Lehrer und erteilte Unterrichtsstunden nach Schularten und ausgewählten Klassenstufen
I Allgemeinbildende Schulen
9 Gymnasium
9.1 Klassenstufen 5 bis 9/10
9.1.1 Klassenstufen 5 und 6
9.1.1c Lehrer

| Land | 2009 | 2010 | 2011 | 2012 | 2013 | 2014 | 2015 | 2016 | 2017 | 2018 |
|-----------|---------------|---------------|---------------|---------------|---------------|---------------|---------------|---------------|---------------|---------------|
| BW | 5.020 | 5.105 | 5.059 | 5.266 | 5.315 | 5.147 | 5.138 | 5.174 | 5.056 | 5.090 |
| BY | 6.146 | 6.223 | 6.413 | 6.505 | 6.394 | 6.146 | 5.995 | 5.990 | 5.982 | 5.930 |
| BE | 247 | 244 | 235 | 243 | 253 | 313 | 273 | 263 | 318 | 310 |
| BB | 118 | 126 | 128 | 124 | 110 | 108 | 113 | 117 | 115 | 116 |
| HB | 299 | 246 | 196 | 175 | 176 | 167 | 168 | 172 | 171 | 165 |
| HH | 815 | 815 | 808 | 821 | 803 | 834 | 877 | 898 | 907 | 936 |
| HE | 2.635 | 2.671 | 2.741 | 2.696 | 2.928 | 3.198 | 3.145 | 3.122 | 3.034 | 3.056 |
| MV | 99 | 97 | 96 | 96 | 86 | 92 | 100 | 106 | 110 | 110 |
| NI | 3.700 | 3.611 | 3.891 | 4.026 | 3.949 | 3.903 | 4.052 | 4.230 | 4.116 | 4.173 |
| NW | 7.216 | 7.422 | 7.747 | 7.824 | 8.150 | 7.971 | 7.721 | 7.904 | 7.717 | 7.887 |
| RP | 1.658 | 1.786 | 1.740 | 1.763 | 1.812 | 1.777 | 1.820 | 1.844 | 1.857 | 1.923 |
| SL | 404 | 405 | 384 | 382 | 400 | 390 | 411 | 429 | 434 | 434 |
| SN | 1.640 | 2.003 | 1.826 | 1.702 | 1.686 | 1.685 | 1.700 | 1.704 | 1.797 | 1.907 |
| ST | 944 | 937 | 935 | 946 | 944 | 919 | 1.005 | 945 | 918 | 933 |
| SH | 1.449 | 1.414 | 1.444 | 1.383 | 1.311 | 1.239 | 1.252 | 1.378 | 1.413 | 1.440 |
| TH | 1.006 | 955 | 964 | 976 | 961 | 934 | 933 | 903 | 877 | 888 |
| BG | 33.396 | 34.060 | 34.607 | 34.928 | 35.278 | 34.823 | 34.703 | 35.179 | 34.822 | 35.297 |

Anmerkung: MV (2012): Vorjahreswerte.

B Schüler, Klassen, Lehrer und erteilte Unterrichtsstunden nach Schularten und ausgewählten Klassenstufen
I Allgemeinbildende Schulen
9 Gymnasium
9.1 Klassenstufen 5 bis 9/10
9.1.1 Klassenstufen 5 und 6
9.1.1d Erteilte Unterrichtsstunden

| Land | 2009 | 2010 | 2011 | 2012 | 2013 | 2014 | 2015 | 2016 | 2017 | 2018 |
|-----------|----------------|----------------|----------------|----------------|----------------|----------------|----------------|----------------|----------------|----------------|
| BW | 111.558 | 112.952 | 112.280 | 114.471 | 117.008 | 113.206 | 112.069 | 113.987 | 111.260 | 112.131 |
| BY | 136.624 | 137.269 | 136.594 | 132.157 | 128.960 | 125.120 | 122.416 | 122.424 | 123.246 | 121.627 |
| BE | 5.756 | 5.649 | 5.474 | 5.499 | 5.766 | 7.081 | 5.972 | 5.759 | 6.926 | 6.683 |
| BB | 2.444 | 2.415 | 2.414 | 2.358 | 2.394 | 2.403 | 2.400 | 2.469 | 2.431 | 2.487 |
| HB | 7.351 | 5.862 | 4.692 | 4.124 | 4.211 | 4.048 | 4.023 | 4.002 | 4.084 | 3.853 |
| HH | 18.550 | 17.723 | 18.097 | 18.257 | 19.654 | 19.037 | 19.310 | 23.339 | 22.618 | 22.747 |
| HE | 75.498 | 76.047 | 75.866 | 64.433 | 65.854 | 66.108 | 71.550 | 72.026 | 70.066 | 71.471 |
| MV | 2.383 | 2.375 | 2.346 | 2.011 | 1.960 | 2.360 | 2.414 | 2.488 | 2.548 | 2.557 |
| NI | 82.395 | 79.974 | 81.751 | 81.836 | 79.654 | 82.120 | 82.292 | 85.833 | 84.298 | 85.142 |
| NW | 157.915 | 162.258 | 167.313 | 168.179 | 173.074 | 169.150 | 164.326 | 164.589 | 163.981 | 167.333 |
| RP | 40.364 | 40.332 | 39.115 | 39.835 | 41.013 | 40.318 | 41.498 | 41.744 | 41.891 | 43.318 |
| SL | 8.661 | 8.600 | 8.482 | 8.269 | 8.469 | 8.311 | 8.821 | 8.935 | 9.120 | 9.189 |
| SN | 36.073 | 41.796 | 39.211 | 38.740 | 38.274 | 38.395 | 38.994 | 38.873 | 40.684 | 43.291 |
| ST | 18.893 | 19.302 | 19.608 | 19.950 | 20.011 | 19.188 | 20.808 | 19.040 | 18.614 | 19.199 |
| SH | 28.604 | 28.410 | 28.383 | 26.990 | 27.208 | 26.976 | 26.997 | 27.587 | 28.179 | 28.638 |
| TH | 20.205 | 19.788 | 20.025 | 19.894 | 19.336 | 18.637 | 18.528 | 17.824 | 17.497 | 17.759 |
| BG | 753.274 | 760.752 | 761.651 | 747.003 | 752.846 | 742.458 | 742.418 | 750.920 | 747.443 | 757.426 |

Anmerkung: MV (2012): Vorjahreswerte.

B Schüler, Klassen, Lehrer und erteilte Unterrichtsstunden nach Schularten und ausgewählten Klassenstufen
I Allgemeinbildende Schulen
9 Gymnasium
9.1 Klassenstufen 5 bis 9/10
9.1.1 Klassenstufen 5 und 6
9.1.1e Schüler je Klasse

| Land | 2009 | 2010 | 2011 | 2012 | 2013 | 2014 | 2015 | 2016 | 2017 | 2018 |
|------|------|------|------|------|------|------|------|------|------|------|
| BW | 28,2 | 27,6 | 27,1 | 26,9 | 26,6 | 26,6 | 26,5 | 26,6 | 26,7 | 26,6 |
| BY | 28,1 | 27,7 | 27,3 | 26,8 | 26,6 | 26,3 | 26,0 | 25,9 | 25,9 | 26,0 |
| BE | 28,8 | 28,2 | 27,1 | 26,9 | 26,8 | 27,3 | 27,3 | 26,4 | 27,9 | 28,1 |
| BB | 26,9 | 26,9 | 26,4 | 26,1 | 26,3 | 26,3 | 26,3 | 26,4 | 26,1 | 26,3 |
| HB | 26,6 | 26,5 | 27,1 | 27,4 | 26,0 | 26,6 | 26,9 | 26,2 | 26,8 | 26,8 |
| HH | 27,9 | 27,0 | 26,6 | 26,6 | 26,2 | 26,4 | 27,0 | 26,8 | 26,8 | 26,8 |
| HE | 27,5 | 27,0 | 26,6 | 26,2 | 26,3 | 26,2 | 26,3 | 26,3 | 26,2 | 26,4 |
| MV | 21,4 | 20,9 | 21,4 | 21,3 | 20,9 | 20,8 | 21,6 | 21,8 | 20,5 | 20,4 |
| NI | 28,9 | 28,6 | 27,6 | 26,8 | 26,6 | 26,8 | 26,9 | 26,8 | 26,5 | 26,3 |
| NW | 28,7 | 28,4 | 28,3 | 28,2 | 27,7 | 27,6 | 27,5 | 27,1 | 26,8 | 27,0 |
| RP | 27,7 | 27,6 | 27,3 | 27,4 | 26,4 | 25,5 | 25,6 | 25,6 | 25,5 | 25,6 |
| SL | 25,9 | 25,7 | 26,0 | 26,2 | 25,6 | 25,4 | 25,8 | 25,8 | 25,6 | 25,8 |
| SN | 24,6 | 24,4 | 24,6 | 24,8 | 24,9 | 24,8 | 24,7 | 24,7 | 24,8 | 24,8 |
| ST | 24,2 | 24,3 | 24,4 | 24,5 | 24,5 | 24,5 | 24,5 | 24,5 | 24,1 | 24,2 |
| SH | 25,0 | 26,1 | 26,0 | 26,0 | 25,6 | 25,4 | 25,6 | 25,5 | 25,3 | 25,4 |
| TH | 22,9 | 23,4 | 23,5 | 24,1 | 24,2 | 24,3 | 24,0 | 23,9 | 23,8 | 23,8 |
| BG | 27,6 | 27,4 | 27,0 | 26,8 | 26,5 | 26,4 | 26,4 | 26,3 | 26,1 | 26,2 |

B Schüler, Klassen, Lehrer und erteilte Unterrichtsstunden nach Schularten und ausgewählten Klassenstufen
I Allgemeinbildende Schulen
9 Gymnasium
9.1 Klassenstufen 5 bis 9/10
9.1.1 Klassenstufen 5 und 6
9.1.1f Schüler je Lehrer

| Land | 2009 | 2010 | 2011 | 2012 | 2013 | 2014 | 2015 | 2016 | 2017 | 2018 |
|------|------|------|------|------|------|------|------|------|------|------|
| BW | 17,4 | 16,9 | 16,7 | 16,0 | 15,9 | 16,2 | 15,8 | 15,7 | 16,2 | 16,1 |
| BY | 16,5 | 16,2 | 15,2 | 14,2 | 13,9 | 14,0 | 13,9 | 13,9 | 14,1 | 14,7 |
| BE | 19,6 | 18,7 | 18,1 | 18,0 | 17,5 | 14,2 | 16,7 | 17,6 | 14,6 | 15,2 |
| BB | 15,5 | 14,5 | 14,0 | 14,1 | 15,5 | 15,8 | 15,6 | 15,3 | 15,5 | 15,4 |
| HB | 17,4 | 17,2 | 17,3 | 16,9 | 16,6 | 17,1 | 16,9 | 16,9 | 17,1 | 17,5 |
| HH | 18,0 | 17,8 | 18,1 | 17,8 | 17,8 | 17,7 | 17,6 | 17,4 | 17,6 | 17,4 |
| HE | 19,3 | 18,9 | 18,0 | 17,9 | 16,6 | 15,5 | 16,0 | 16,3 | 16,6 | 16,7 |
| MV | 14,1 | 14,0 | 14,0 | 12,0 | 15,6 | 14,7 | 13,4 | 12,8 | 12,3 | 12,4 |
| NI | 19,1 | 18,7 | 16,7 | 15,7 | 15,7 | 16,0 | 15,8 | 15,2 | 15,3 | 14,9 |
| NW | 19,2 | 18,3 | 17,7 | 17,5 | 16,6 | 16,7 | 17,0 | 16,5 | 16,4 | 16,4 |
| RP | 20,3 | 18,4 | 18,3 | 18,1 | 17,4 | 17,0 | 16,4 | 16,2 | 16,0 | 15,9 |
| SL | 17,3 | 17,3 | 17,8 | 17,5 | 16,7 | 16,6 | 16,0 | 15,5 | 15,2 | 15,5 |
| SN | 15,7 | 13,1 | 13,9 | 14,4 | 14,6 | 15,0 | 15,1 | 14,9 | 14,5 | 14,7 |
| ST | 14,3 | 14,8 | 15,1 | 15,2 | 15,7 | 16,0 | 14,7 | 15,0 | 15,0 | 15,2 |
| SH | 15,5 | 15,5 | 15,1 | 15,0 | 15,1 | 15,9 | 16,1 | 14,9 | 14,5 | 14,6 |
| TH | 13,9 | 14,5 | 14,9 | 14,8 | 14,6 | 14,8 | 14,5 | 14,4 | 14,3 | 14,6 |
| BG | 17,7 | 17,1 | 16,6 | 16,1 | 15,8 | 15,8 | 15,8 | 15,5 | 15,6 | 15,6 |

B Schüler, Klassen, Lehrer und erteilte Unterrichtsstunden nach Schularten und ausgewählten Klassenstufen
I Allgemeinbildende Schulen
9 Gymnasium
9.1 Klassenstufen 5 bis 9/10
9.1.1 Klassenstufen 5 und 6
9.1.1g Erteilte Unterrichtsstunden je Schüler

| Land | 2009 | 2010 | 2011 | 2012 | 2013 | 2014 | 2015 | 2016 | 2017 | 2018 |
|------|------|------|------|------|------|------|------|------|------|------|
| BW | 1,28 | 1,31 | 1,33 | 1,36 | 1,38 | 1,36 | 1,38 | 1,40 | 1,36 | 1,37 |
| BY | 1,35 | 1,36 | 1,40 | 1,43 | 1,45 | 1,45 | 1,47 | 1,47 | 1,46 | 1,40 |
| BE | 1,19 | 1,24 | 1,29 | 1,26 | 1,30 | 1,59 | 1,31 | 1,24 | 1,50 | 1,42 |
| BB | 1,34 | 1,32 | 1,35 | 1,35 | 1,40 | 1,41 | 1,36 | 1,38 | 1,37 | 1,39 |
| HB | 1,41 | 1,38 | 1,38 | 1,39 | 1,45 | 1,42 | 1,41 | 1,38 | 1,40 | 1,33 |
| HH | 1,26 | 1,22 | 1,24 | 1,25 | 1,38 | 1,29 | 1,25 | 1,49 | 1,42 | 1,40 |
| HE | 1,48 | 1,50 | 1,54 | 1,33 | 1,35 | 1,33 | 1,42 | 1,42 | 1,39 | 1,40 |
| MV | 1,71 | 1,75 | 1,74 | 1,75 | 1,46 | 1,75 | 1,80 | 1,84 | 1,88 | 1,87 |
| NI | 1,17 | 1,18 | 1,26 | 1,30 | 1,29 | 1,31 | 1,29 | 1,34 | 1,34 | 1,37 |
| NW | 1,14 | 1,20 | 1,22 | 1,23 | 1,28 | 1,27 | 1,25 | 1,26 | 1,29 | 1,29 |
| RP | 1,20 | 1,23 | 1,23 | 1,25 | 1,30 | 1,33 | 1,39 | 1,40 | 1,41 | 1,41 |
| SL | 1,24 | 1,23 | 1,24 | 1,24 | 1,27 | 1,28 | 1,34 | 1,34 | 1,38 | 1,36 |
| SN | 1,40 | 1,59 | 1,54 | 1,58 | 1,56 | 1,52 | 1,52 | 1,53 | 1,56 | 1,55 |
| ST | 1,40 | 1,39 | 1,39 | 1,39 | 1,35 | 1,30 | 1,41 | 1,34 | 1,35 | 1,35 |
| SH | 1,27 | 1,29 | 1,30 | 1,30 | 1,38 | 1,37 | 1,34 | 1,35 | 1,37 | 1,37 |
| TH | 1,45 | 1,43 | 1,40 | 1,38 | 1,37 | 1,35 | 1,37 | 1,37 | 1,39 | 1,37 |
| BG | 1,27 | 1,30 | 1,33 | 1,33 | 1,35 | 1,35 | 1,36 | 1,38 | 1,38 | 1,37 |

B Schüler, Klassen, Lehrer und erteilte Unterrichtsstunden nach Schularten und ausgewählten Klassenstufen
I Allgemeinbildende Schulen
9 Gymnasium
9.1 Klassenstufen 5 bis 9/10
9.1.1 Klassenstufen 5 und 6
9.1.1h Erteilte Unterrichtsstunden je Klasse

| Land | 2009 | 2010 | 2011 | 2012 | 2013 | 2014 | 2015 | 2016 | 2017 | 2018 |
|------|------|------|------|------|------|------|------|------|------|------|
| BW | 36,2 | 36,2 | 36,1 | 36,6 | 36,7 | 36,2 | 36,6 | 37,3 | 36,3 | 36,4 |
| BY | 37,9 | 37,8 | 38,3 | 38,2 | 38,5 | 38,3 | 38,1 | 38,1 | 37,9 | 36,4 |
| BE | 34,3 | 34,9 | 34,9 | 33,7 | 34,9 | 43,4 | 35,8 | 32,9 | 41,7 | 40,0 |
| BB | 35,9 | 35,5 | 35,5 | 35,2 | 36,8 | 37,0 | 35,8 | 36,3 | 35,8 | 36,6 |
| HB | 37,7 | 36,6 | 37,5 | 38,2 | 37,6 | 37,8 | 38,0 | 36,1 | 37,5 | 35,7 |
| HH | 35,2 | 32,9 | 32,9 | 33,3 | 36,1 | 34,1 | 33,8 | 40,0 | 38,0 | 37,5 |
| HE | 40,9 | 40,5 | 40,8 | 35,0 | 35,5 | 35,0 | 37,3 | 37,2 | 36,5 | 36,9 |
| MV | 36,7 | 36,5 | 37,2 | 37,2 | 30,6 | 36,3 | 38,9 | 40,1 | 38,6 | 38,2 |
| NI | 33,7 | 33,8 | 34,8 | 34,8 | 34,2 | 35,2 | 34,7 | 35,8 | 35,5 | 36,0 |
| NW | 32,7 | 34,0 | 34,5 | 34,6 | 35,5 | 35,2 | 34,5 | 34,2 | 34,6 | 34,9 |
| RP | 33,3 | 33,8 | 33,5 | 34,2 | 34,4 | 34,1 | 35,5 | 35,9 | 35,9 | 36,2 |
| SL | 32,1 | 31,6 | 32,3 | 32,4 | 32,6 | 32,6 | 34,7 | 34,6 | 35,3 | 35,2 |
| SN | 34,4 | 38,9 | 37,9 | 39,3 | 38,7 | 37,5 | 37,6 | 37,8 | 38,6 | 38,3 |
| ST | 34,0 | 33,9 | 33,9 | 34,0 | 33,1 | 31,9 | 34,5 | 32,8 | 32,5 | 32,7 |
| SH | 31,8 | 33,7 | 33,9 | 33,8 | 35,2 | 34,6 | 34,3 | 34,3 | 34,7 | 34,6 |
| TH | 33,1 | 33,3 | 32,8 | 33,1 | 33,3 | 32,8 | 32,9 | 32,8 | 33,1 | 32,5 |
| BG | 35,2 | 35,7 | 35,9 | 35,6 | 36,0 | 35,7 | 35,9 | 36,1 | 36,0 | 35,9 |

B Schüler, Klassen, Lehrer und erteilte Unterrichtsstunden nach Schularten und ausgewählten Klassenstufen
I Allgemeinbildende Schulen
9 Gymnasium
9.1 Klassenstufen 5 bis 9/10
9.1.2 Klassenstufen 7 bis 9/10
9.1.2a Schüler

| Land | 2009 | 2010 | 2011 | 2012 | 2013 | 2014 | 2015 | 2016 | 2017 | 2018 |
|-----------|----------------|----------------|----------------|----------------|----------------|----------------|----------------|----------------|----------------|----------------|
| BW | 121.956 | 125.265 | 126.672 | 125.087 | 122.233 | 119.347 | 117.599 | 116.210 | 117.026 | 118.314 |
| BY | 133.623 | 135.251 | 137.222 | 136.030 | 133.124 | 127.254 | 121.944 | 117.143 | 116.548 | 114.561 |
| BE | 33.584 | 35.705 | 38.854 | 38.414 | 36.967 | 34.505 | 34.848 | 36.922 | 37.442 | 38.069 |
| BB | 22.475 | 24.099 | 26.600 | 27.476 | 27.674 | 26.310 | 25.987 | 26.153 | 26.455 | 26.570 |
| HB | 7.745 | 8.150 | 7.823 | 6.931 | 5.676 | 4.813 | 4.522 | 4.558 | 4.508 | 4.518 |
| HH | 19.710 | 20.494 | 20.620 | 20.395 | 19.872 | 19.550 | 19.536 | 19.977 | 20.540 | 20.819 |
| HE | 93.373 | 82.302 | 76.138 | 74.914 | 73.928 | 73.817 | 74.108 | 76.806 | 79.428 | 85.352 |
| MV | 13.250 | 14.458 | 15.617 | 16.201 | 16.545 | 16.521 | 16.476 | 16.636 | 16.466 | 16.341 |
| NI | 100.879 | 102.137 | 100.573 | 96.700 | 93.820 | 90.788 | 89.052 | 90.857 | 118.510 | 116.834 |
| NW | 259.722 | 203.366 | 202.421 | 197.589 | 196.251 | 193.829 | 193.847 | 193.804 | 192.860 | 186.007 |
| RP | 62.079 | 62.639 | 63.055 | 62.135 | 59.295 | 58.250 | 56.597 | 55.657 | 54.850 | 53.498 |
| SL | 10.796 | 10.939 | 10.330 | 9.831 | 9.543 | 9.360 | 9.211 | 9.107 | 9.130 | 9.074 |
| SN | 30.975 | 33.860 | 36.131 | 37.505 | 37.541 | 36.962 | 36.604 | 37.162 | 37.624 | 37.656 |
| ST | 18.231 | 19.238 | 19.959 | 20.397 | 20.945 | 21.322 | 21.211 | 21.022 | 20.647 | 20.145 |
| SH | 41.186 | 40.974 | 41.411 | 40.924 | 30.733 | 29.695 | 29.513 | 29.173 | 28.963 | 29.106 |
| TH | 17.608 | 19.418 | 20.431 | 20.656 | 20.790 | 20.830 | 20.634 | 20.042 | 19.536 | 18.987 |
| BG | 987.192 | 938.295 | 943.857 | 931.185 | 904.937 | 883.153 | 871.689 | 871.229 | 900.533 | 895.851 |

Anmerkung: Die Umstellung auf das 8-Jährige Gymnasium führt dazu, dass die 10. Klasse der Einführungsphase zugeordnet wird. Dadurch ergibt sich in den umstellenden Ländern ein Rückgang der Schülerzahl.

B Schüler, Klassen, Lehrer und erteilte Unterrichtsstunden nach Schularten und ausgewählten Klassenstufen
I Allgemeinbildende Schulen
9 Gymnasium
9.1 Klassenstufen 5 bis 9/10
9.1.2 Klassenstufen 7 bis 9/10
9.1.2b Klassen

| Land | 2009 | 2010 | 2011 | 2012 | 2013 | 2014 | 2015 | 2016 | 2017 | 2018 |
|-----------|---------------|---------------|---------------|---------------|---------------|---------------|---------------|---------------|---------------|---------------|
| BW | 4.468 | 4.664 | 4.819 | 4.839 | 4.758 | 4.718 | 4.695 | 4.671 | 4.684 | 4.752 |
| BY | 4.986 | 5.118 | 5.251 | 5.239 | 5.154 | 4.992 | 4.829 | 4.691 | 4.710 | 4.663 |
| BE | 1.182 | 1.246 | 1.348 | 1.339 | 1.306 | 1.216 | 1.234 | 1.345 | 1.343 | 1.358 |
| BB | 886 | 945 | 1.036 | 1.074 | 1.079 | 1.031 | 1.008 | 1.021 | 1.032 | 1.045 |
| HB | 294 | 308 | 300 | 264 | 223 | 178 | 167 | 175 | 174 | 176 |
| HH | 754 | 783 | 797 | 793 | 786 | 783 | 782 | 803 | 828 | 836 |
| HE | 3.484 | 3.067 | 2.887 | 2.906 | 2.927 | 2.961 | 2.957 | 3.092 | 3.164 | 3.390 |
| MV | 577 | 626 | 669 | 688 | 709 | 707 | 704 | 712 | 713 | 713 |
| NI | 3.635 | 3.679 | 3.664 | 3.612 | 3.555 | 3.520 | 3.499 | 3.571 | 4.613 | 4.590 |
| NW | 9.481 | 7.338 | 7.311 | 7.211 | 7.240 | 7.217 | 7.275 | 7.323 | 7.262 | 7.071 |
| RP | 2.321 | 2.339 | 2.356 | 2.355 | 2.256 | 2.224 | 2.179 | 2.156 | 2.143 | 2.106 |
| SL | 404 | 406 | 403 | 394 | 384 | 383 | 379 | 373 | 380 | 377 |
| SN | 1.344 | 1.454 | 1.549 | 1.594 | 1.578 | 1.539 | 1.516 | 1.539 | 1.573 | 1.576 |
| ST | 795 | 824 | 840 | 860 | 870 | 890 | 892 | 898 | 890 | 870 |
| SH | 1.611 | 1.614 | 1.631 | 1.629 | 1.221 | 1.185 | 1.184 | 1.179 | 1.175 | 1.186 |
| TH | 795 | 874 | 898 | 887 | 886 | 873 | 871 | 841 | 831 | 816 |
| BG | 37.017 | 35.285 | 35.759 | 35.684 | 34.932 | 34.417 | 34.171 | 34.390 | 35.515 | 35.525 |

Anmerkung: Die Umstellung auf das 8-Jährige Gymnasium führt dazu, dass die 10. Klasse der Einführungsphase zugeordnet wird. Dadurch ergibt sich in den umstellenden Ländern ein Rückgang der Schülerzahl.

B Schüler, Klassen, Lehrer und erteilte Unterrichtsstunden nach Schularten und ausgewählten Klassenstufen
I Allgemeinbildende Schulen
9 Gymnasium
9.1 Klassenstufen 5 bis 9/10
9.1.2 Klassenstufen 7 bis 9/10
9.1.2c Lehrer

| Land | 2009 | 2010 | 2011 | 2012 | 2013 | 2014 | 2015 | 2016 | 2017 | 2018 |
|-----------|---------------|---------------|---------------|---------------|---------------|---------------|---------------|---------------|---------------|---------------|
| BW | 7.853 | 8.204 | 8.425 | 8.701 | 8.472 | 8.277 | 8.307 | 8.102 | 8.076 | 8.000 |
| BY | 8.796 | 9.047 | 9.598 | 10.033 | 10.000 | 9.577 | 9.273 | 9.014 | 8.936 | 8.932 |
| BE | 2.057 | 2.410 | 2.664 | 2.801 | 2.710 | 2.562 | 2.632 | 2.805 | 2.867 | 2.927 |
| BB | 1.392 | 1.518 | 1.648 | 1.741 | 1.762 | 1.672 | 1.696 | 1.725 | 1.747 | 1.778 |
| HB | 453 | 475 | 470 | 429 | 349 | 281 | 264 | 271 | 273 | 269 |
| HH | 1.348 | 1.406 | 1.447 | 1.411 | 1.459 | 1.415 | 1.727 | 1.391 | 1.427 | 1.452 |
| HE | 5.405 | 4.916 | 4.620 | 4.710 | 5.093 | 4.789 | 4.652 | 4.760 | 4.830 | 5.504 |
| MV | 946 | 1.033 | 1.115 | 1.115 | 1.067 | 1.122 | 1.111 | 1.141 | 1.155 | 1.169 |
| NI | 5.960 | 6.084 | 6.553 | 6.635 | 6.532 | 6.386 | 6.224 | 6.166 | 8.019 | 8.233 |
| NW | 14.787 | 12.013 | 12.343 | 12.284 | 12.827 | 12.619 | 12.291 | 12.466 | 12.514 | 12.332 |
| RP | 3.488 | 3.500 | 3.509 | 3.561 | 3.429 | 3.427 | 3.439 | 3.443 | 3.428 | 3.358 |
| SL | 698 | 703 | 683 | 682 | 683 | 675 | 706 | 716 | 737 | 722 |
| SN | 2.416 | 2.635 | 2.683 | 2.679 | 2.668 | 2.610 | 2.560 | 2.614 | 2.669 | 2.684 |
| ST | 1.529 | 1.546 | 1.549 | 1.553 | 1.537 | 1.534 | 1.680 | 1.645 | 1.619 | 1.566 |
| SH | 2.596 | 2.711 | 2.821 | 2.819 | 2.074 | 1.885 | 1.886 | 2.021 | 2.042 | 2.066 |
| TH | 1.549 | 1.565 | 1.625 | 1.658 | 1.675 | 1.668 | 1.565 | 1.514 | 1.492 | 1.444 |
| BG | 61.273 | 59.766 | 61.753 | 62.812 | 62.337 | 60.499 | 60.013 | 59.794 | 61.831 | 62.436 |

Anmerkung: Die Umstellung auf das 8-Jährige Gymnasium führt dazu, dass die 10. Klasse der Einführungsphase zugeordnet wird. Dadurch ergibt sich in den umstellenden Ländern ein Rückgang der Schülerzahl.

B Schüler, Klassen, Lehrer und erteilte Unterrichtsstunden nach Schularten und ausgewählten Klassenstufen
I Allgemeinbildende Schulen
9 Gymnasium
9.1 Klassenstufen 5 bis 9/10
9.1.2 Klassenstufen 7 bis 9/10
9.1.2d Erteilte Unterrichtsstunden

| Land | 2009 | 2010 | 2011 | 2012 | 2013 | 2014 | 2015 | 2016 | 2017 | 2018 |
|-----------|------------------|------------------|------------------|------------------|------------------|------------------|------------------|------------------|------------------|------------------|
| BW | 174.496 | 181.545 | 186.993 | 189.126 | 186.516 | 182.036 | 181.170 | 178.485 | 177.700 | 176.264 |
| BY | 195.524 | 199.560 | 204.415 | 203.843 | 201.673 | 193.854 | 188.099 | 182.999 | 182.747 | 182.197 |
| BE | 47.905 | 55.721 | 61.652 | 62.722 | 60.390 | 56.513 | 57.928 | 62.694 | 63.491 | 64.871 |
| BB | 32.564 | 34.878 | 37.577 | 39.057 | 39.220 | 37.146 | 36.089 | 36.642 | 37.451 | 37.796 |
| HB | 11.047 | 11.297 | 11.172 | 10.087 | 8.384 | 6.728 | 6.338 | 6.309 | 6.519 | 6.280 |
| HH | 27.911 | 29.757 | 30.528 | 29.324 | 27.373 | 28.522 | 29.268 | 29.823 | 29.152 | 29.083 |
| HE | 138.609 | 123.727 | 117.057 | 110.645 | 113.542 | 114.064 | 105.146 | 108.883 | 110.725 | 119.357 |
| MV | 20.438 | 22.074 | 23.763 | 24.438 | 23.241 | 24.556 | 26.429 | 27.253 | 27.384 | 27.436 |
| NI | 132.737 | 134.721 | 137.715 | 134.891 | 131.744 | 134.385 | 126.413 | 125.110 | 164.223 | 167.956 |
| NW | 323.617 | 262.615 | 266.563 | 264.035 | 272.388 | 267.785 | 261.605 | 259.595 | 265.921 | 261.649 |
| RP | 77.362 | 79.010 | 78.899 | 80.455 | 77.622 | 77.751 | 78.412 | 77.925 | 77.308 | 75.616 |
| SL | 14.961 | 14.941 | 15.055 | 14.764 | 14.450 | 14.406 | 15.173 | 14.894 | 15.478 | 15.287 |
| SN | 53.151 | 54.971 | 57.609 | 60.975 | 60.551 | 59.458 | 58.714 | 59.621 | 60.453 | 60.926 |
| ST | 30.608 | 31.848 | 32.434 | 32.819 | 32.535 | 32.154 | 34.853 | 33.204 | 32.837 | 32.225 |
| SH | 51.257 | 54.459 | 55.446 | 55.026 | 43.032 | 41.035 | 40.666 | 40.455 | 40.726 | 41.072 |
| TH | 29.340 | 31.076 | 32.172 | 32.077 | 32.176 | 31.783 | 31.189 | 30.026 | 29.775 | 28.974 |
| BG | 1.361.527 | 1.322.200 | 1.349.050 | 1.344.284 | 1.324.837 | 1.302.176 | 1.277.492 | 1.273.918 | 1.321.890 | 1.326.989 |

Anmerkung: Die Umstellung auf das 8-Jährige Gymnasium führt dazu, dass die 10. Klasse der Einführungsphase zugeordnet wird. Dadurch ergibt sich in den umstellenden Ländern ein Rückgang der Schülerzahl.

B Schüler, Klassen, Lehrer und erteilte Unterrichtsstunden nach Schularten und ausgewählten Klassenstufen
I Allgemeinbildende Schulen
9 Gymnasium
9.1 Klassenstufen 5 bis 9/10
9.1.2 Klassenstufen 7 bis 9/10
9.1.2e Schüler je Klasse

| Land | 2009 | 2010 | 2011 | 2012 | 2013 | 2014 | 2015 | 2016 | 2017 | 2018 |
|------|------|------|------|------|------|------|------|------|------|------|
| BW | 27,3 | 26,9 | 26,3 | 25,8 | 25,7 | 25,3 | 25,0 | 24,9 | 25,0 | 24,9 |
| BY | 26,8 | 26,4 | 26,1 | 26,0 | 25,8 | 25,5 | 25,3 | 25,0 | 24,7 | 24,6 |
| BE | 28,4 | 28,7 | 28,8 | 28,7 | 28,3 | 28,4 | 28,2 | 27,5 | 27,9 | 28,0 |
| BB | 25,4 | 25,5 | 25,7 | 25,6 | 25,6 | 25,5 | 25,8 | 25,6 | 25,6 | 25,4 |
| HB | 26,3 | 26,5 | 26,1 | 26,3 | 25,5 | 27,0 | 27,1 | 26,0 | 25,9 | 25,7 |
| HH | 26,1 | 26,2 | 25,9 | 25,7 | 25,3 | 25,0 | 25,0 | 24,9 | 24,8 | 24,9 |
| HE | 26,8 | 26,8 | 26,4 | 25,8 | 25,3 | 24,9 | 25,1 | 24,8 | 25,1 | 25,2 |
| MV | 23,0 | 23,1 | 23,3 | 23,5 | 23,3 | 23,4 | 23,4 | 23,4 | 23,1 | 22,9 |
| NI | 27,8 | 27,8 | 27,4 | 26,8 | 26,4 | 25,8 | 25,5 | 25,4 | 25,7 | 25,5 |
| NW | 27,4 | 27,7 | 27,7 | 27,4 | 27,1 | 26,9 | 26,6 | 26,5 | 26,6 | 26,3 |
| RP | 26,7 | 26,8 | 26,8 | 26,4 | 26,3 | 26,2 | 26,0 | 25,8 | 25,6 | 25,4 |
| SL | 26,7 | 26,9 | 25,6 | 25,0 | 24,9 | 24,4 | 24,3 | 24,4 | 24,0 | 24,1 |
| SN | 23,0 | 23,3 | 23,3 | 23,5 | 23,8 | 24,0 | 24,1 | 24,1 | 23,9 | 23,9 |
| ST | 22,9 | 23,3 | 23,8 | 23,7 | 24,1 | 24,0 | 23,8 | 23,4 | 23,2 | 23,2 |
| SH | 25,6 | 25,4 | 25,4 | 25,1 | 25,2 | 25,1 | 24,9 | 24,7 | 24,6 | 24,5 |
| TH | 22,1 | 22,2 | 22,8 | 23,3 | 23,5 | 23,9 | 23,7 | 23,8 | 23,5 | 23,3 |
| BG | 26,7 | 26,6 | 26,4 | 26,1 | 25,9 | 25,7 | 25,5 | 25,3 | 25,4 | 25,2 |

B Schüler, Klassen, Lehrer und erteilte Unterrichtsstunden nach Schularten und ausgewählten Klassenstufen
I Allgemeinbildende Schulen
9 Gymnasium
9.1 Klassenstufen 5 bis 9/10
9.1.2 Klassenstufen 7 bis 9/10
9.1.2f Schüler je Lehrer

| Land | 2009 | 2010 | 2011 | 2012 | 2013 | 2014 | 2015 | 2016 | 2017 | 2018 |
|------|------|------|------|------|------|------|------|------|------|------|
| BW | 15,5 | 15,3 | 15,0 | 14,4 | 14,4 | 14,4 | 14,2 | 14,3 | 14,5 | 14,8 |
| BY | 15,2 | 14,9 | 14,3 | 13,6 | 13,3 | 13,3 | 13,2 | 13,0 | 13,0 | 12,8 |
| BE | 16,3 | 14,8 | 14,6 | 13,7 | 13,6 | 13,5 | 13,2 | 13,2 | 13,1 | 13,0 |
| BB | 16,1 | 15,9 | 16,1 | 15,8 | 15,7 | 15,7 | 15,3 | 15,2 | 15,1 | 14,9 |
| HB | 17,1 | 17,2 | 16,6 | 16,2 | 16,3 | 17,1 | 17,1 | 16,8 | 16,5 | 16,8 |
| HH | 14,6 | 14,6 | 14,3 | 14,5 | 13,6 | 13,8 | 11,3 | 14,4 | 14,4 | 14,3 |
| HE | 17,3 | 16,7 | 16,5 | 15,9 | 14,5 | 15,4 | 15,9 | 16,1 | 16,4 | 15,5 |
| MV | 14,0 | 14,0 | 14,0 | 14,5 | 15,5 | 14,7 | 14,8 | 14,6 | 14,3 | 14,0 |
| NI | 16,9 | 16,8 | 15,3 | 14,6 | 14,4 | 14,2 | 14,3 | 14,7 | 14,8 | 14,2 |
| NW | 17,6 | 16,9 | 16,4 | 16,1 | 15,3 | 15,4 | 15,8 | 15,5 | 15,4 | 15,1 |
| RP | 17,8 | 17,9 | 18,0 | 17,4 | 17,3 | 17,0 | 16,5 | 16,2 | 16,0 | 15,9 |
| SL | 15,5 | 15,6 | 15,1 | 14,4 | 14,0 | 13,9 | 13,0 | 12,7 | 12,4 | 12,6 |
| SN | 12,8 | 12,9 | 13,5 | 14,0 | 14,1 | 14,2 | 14,3 | 14,2 | 14,1 | 14,0 |
| ST | 11,9 | 12,4 | 12,9 | 13,1 | 13,6 | 13,9 | 12,6 | 12,8 | 12,8 | 12,9 |
| SH | 15,9 | 15,1 | 14,7 | 14,5 | 14,8 | 15,8 | 15,6 | 14,4 | 14,2 | 14,1 |
| TH | 11,4 | 12,4 | 12,6 | 12,5 | 12,4 | 12,5 | 13,2 | 13,2 | 13,1 | 13,1 |
| BG | 16,1 | 15,7 | 15,3 | 14,8 | 14,5 | 14,6 | 14,5 | 14,6 | 14,6 | 14,3 |

B Schüler, Klassen, Lehrer und erteilte Unterrichtsstunden nach Schularten und ausgewählten Klassenstufen
I Allgemeinbildende Schulen
9 Gymnasium
9.1 Klassenstufen 5 bis 9/10
9.1.2 Klassenstufen 7 bis 9/10
9.1.2g Erteilte Unterrichtsstunden je Schüler

| Land | 2009 | 2010 | 2011 | 2012 | 2013 | 2014 | 2015 | 2016 | 2017 | 2018 |
|------|------|------|------|------|------|------|------|------|------|------|
| BW | 1,43 | 1,45 | 1,48 | 1,51 | 1,53 | 1,53 | 1,54 | 1,54 | 1,52 | 1,49 |
| BY | 1,46 | 1,48 | 1,49 | 1,50 | 1,51 | 1,52 | 1,54 | 1,56 | 1,57 | 1,59 |
| BE | 1,43 | 1,56 | 1,59 | 1,63 | 1,63 | 1,64 | 1,66 | 1,70 | 1,70 | 1,70 |
| BB | 1,45 | 1,45 | 1,41 | 1,42 | 1,42 | 1,41 | 1,39 | 1,40 | 1,42 | 1,42 |
| HB | 1,43 | 1,39 | 1,43 | 1,46 | 1,48 | 1,40 | 1,40 | 1,38 | 1,45 | 1,39 |
| HH | 1,42 | 1,45 | 1,48 | 1,44 | 1,38 | 1,46 | 1,50 | 1,49 | 1,42 | 1,40 |
| HE | 1,48 | 1,50 | 1,54 | 1,48 | 1,54 | 1,55 | 1,42 | 1,42 | 1,39 | 1,40 |
| MV | 1,54 | 1,53 | 1,52 | 1,51 | 1,40 | 1,49 | 1,60 | 1,64 | 1,66 | 1,68 |
| NI | 1,32 | 1,32 | 1,37 | 1,39 | 1,40 | 1,48 | 1,42 | 1,38 | 1,39 | 1,44 |
| NW | 1,25 | 1,29 | 1,32 | 1,34 | 1,39 | 1,38 | 1,35 | 1,34 | 1,38 | 1,41 |
| RP | 1,25 | 1,26 | 1,25 | 1,29 | 1,31 | 1,33 | 1,39 | 1,40 | 1,41 | 1,41 |
| SL | 1,39 | 1,37 | 1,46 | 1,50 | 1,51 | 1,54 | 1,65 | 1,64 | 1,70 | 1,68 |
| SN | 1,72 | 1,62 | 1,59 | 1,63 | 1,61 | 1,61 | 1,60 | 1,60 | 1,61 | 1,62 |
| ST | 1,68 | 1,66 | 1,63 | 1,61 | 1,55 | 1,51 | 1,64 | 1,58 | 1,59 | 1,60 |
| SH | 1,24 | 1,33 | 1,34 | 1,34 | 1,40 | 1,38 | 1,38 | 1,39 | 1,41 | 1,41 |
| TH | 1,67 | 1,60 | 1,57 | 1,55 | 1,55 | 1,53 | 1,51 | 1,50 | 1,52 | 1,53 |
| BG | 1,38 | 1,41 | 1,43 | 1,44 | 1,46 | 1,47 | 1,47 | 1,46 | 1,47 | 1,48 |

B Schüler, Klassen, Lehrer und erteilte Unterrichtsstunden nach Schularten und ausgewählten Klassenstufen
I Allgemeinbildende Schulen
9 Gymnasium
9.1 Klassenstufen 5 bis 9/10
9.1.2 Klassenstufen 7 bis 9/10
9.1.2h Erteilte Unterrichtsstunden je Klasse

| Land | 2009 | 2010 | 2011 | 2012 | 2013 | 2014 | 2015 | 2016 | 2017 | 2018 |
|------|------|------|------|------|------|------|------|------|------|------|
| BW | 39,1 | 38,9 | 38,8 | 39,1 | 39,2 | 38,6 | 38,6 | 38,2 | 37,9 | 37,1 |
| BY | 39,2 | 39,0 | 38,9 | 38,9 | 39,1 | 38,8 | 39,0 | 39,0 | 38,8 | 39,1 |
| BE | 40,5 | 44,7 | 45,7 | 46,8 | 46,2 | 46,5 | 46,9 | 46,6 | 47,3 | 47,8 |
| BB | 36,8 | 36,9 | 36,3 | 36,4 | 36,3 | 36,0 | 35,8 | 35,9 | 36,3 | 36,2 |
| HB | 37,6 | 36,7 | 37,2 | 38,2 | 37,6 | 37,8 | 38,0 | 36,1 | 37,5 | 35,7 |
| HH | 37,0 | 38,0 | 38,3 | 37,0 | 34,8 | 36,4 | 37,4 | 37,1 | 35,2 | 34,8 |
| HE | 39,8 | 40,3 | 40,5 | 38,1 | 38,8 | 38,5 | 35,6 | 35,2 | 35,0 | 35,2 |
| MV | 35,4 | 35,3 | 35,5 | 35,5 | 32,8 | 34,7 | 37,5 | 38,3 | 38,4 | 38,5 |
| NI | 36,5 | 36,6 | 37,6 | 37,3 | 37,1 | 38,2 | 36,1 | 35,0 | 35,6 | 36,6 |
| NW | 34,1 | 35,8 | 36,5 | 36,6 | 37,6 | 37,1 | 36,0 | 35,4 | 36,6 | 37,0 |
| RP | 33,3 | 33,8 | 33,5 | 34,2 | 34,4 | 35,0 | 36,0 | 36,1 | 36,1 | 35,9 |
| SL | 37,0 | 36,8 | 37,4 | 37,5 | 37,6 | 37,6 | 40,0 | 39,9 | 40,7 | 40,5 |
| SN | 39,5 | 37,8 | 37,2 | 38,3 | 38,4 | 38,6 | 38,7 | 38,7 | 38,4 | 38,7 |
| ST | 38,5 | 38,7 | 38,6 | 38,2 | 37,4 | 36,1 | 39,1 | 37,0 | 36,9 | 37,0 |
| SH | 31,8 | 33,7 | 34,0 | 33,8 | 35,2 | 34,6 | 34,3 | 34,3 | 34,7 | 34,6 |
| TH | 36,9 | 35,6 | 35,8 | 36,2 | 36,3 | 36,4 | 35,8 | 35,7 | 35,8 | 35,5 |
| BG | 36,8 | 37,5 | 37,7 | 37,7 | 37,9 | 37,8 | 37,4 | 37,0 | 37,2 | 37,4 |

B Schüler, Klassen, Lehrer und erteilte Unterrichtsstunden nach Schularten und ausgewählten Klassenstufen
I Allgemeinbildende Schulen
9 Gymnasium
9.2 Einführungs- und Qualifikationsphase (E-Q2)
9.2a Schüler

| Land | 2009 | 2010 | 2011 | 2012 | 2013 | 2014 | 2015 | 2016 | 2017 | 2018 |
|-----------|----------------|----------------|----------------|----------------|----------------|----------------|----------------|----------------|----------------|----------------|
| BW | 135.837 | 134.619 | 132.952 | 109.176 | 110.111 | 110.948 | 109.131 | 107.115 | 102.295 | 96.982 |
| BY | 149.848 | 151.614 | 120.914 | 123.147 | 124.319 | 125.811 | 125.506 | 123.041 | 116.567 | 112.449 |
| BE | 39.316 | 37.781 | 37.662 | 32.876 | 34.467 | 36.581 | 36.604 | 35.510 | 34.065 | 33.742 |
| BB | 25.583 | 22.949 | 23.089 | 20.965 | 21.959 | 24.316 | 25.184 | 25.617 | 24.645 | 24.264 |
| HB | 11.025 | 11.048 | 10.915 | 9.964 | 10.075 | 7.665 | 4.467 | 4.240 | 4.243 | 4.127 |
| HH | 24.180 | 18.138 | 17.797 | 18.232 | 19.041 | 19.364 | 19.185 | 19.017 | 18.873 | 18.634 |
| HE | 65.979 | 77.033 | 82.932 | 82.672 | 74.521 | 69.063 | 67.946 | 65.179 | 63.258 | 57.469 |
| MV | 11.048 | 10.760 | 11.389 | 12.334 | 13.336 | 14.258 | 14.919 | 15.420 | 15.490 | 15.219 |
| NI | 105.327 | 104.369 | 87.951 | 88.689 | 90.314 | 90.141 | 88.669 | 86.668 | 56.635 | 55.269 |
| NW | 198.640 | 257.905 | 258.972 | 257.999 | 215.838 | 212.282 | 207.585 | 203.315 | 200.110 | 196.678 |
| RP | 42.987 | 43.325 | 43.117 | 42.936 | 44.597 | 45.301 | 45.246 | 43.253 | 41.034 | 39.894 |
| SL | 9.544 | 9.279 | 9.760 | 9.932 | 9.853 | 9.579 | 9.352 | 9.124 | 8.903 | 8.701 |
| SN | 22.296 | 22.448 | 24.066 | 26.829 | 29.654 | 31.960 | 33.187 | 33.700 | 33.473 | 33.558 |
| ST | 14.103 | 13.938 | 14.421 | 15.341 | 16.717 | 17.693 | 18.137 | 18.222 | 18.540 | 18.069 |
| SH | 25.075 | 24.482 | 25.288 | 26.596 | 36.547 | 36.650 | 35.547 | 28.333 | 26.854 | 26.279 |
| TH | 15.024 | 14.049 | 14.797 | 16.257 | 17.879 | 18.697 | 18.862 | 18.653 | 18.561 | 18.239 |
| BG | 895.812 | 953.737 | 916.022 | 893.945 | 869.228 | 870.309 | 859.527 | 836.407 | 783.546 | 759.573 |

Anmerkung: Die Umstellung auf das 8-Jährige Gymnasium führt dazu, dass die 10. Klasse der Einführungsphase zugeordnet wird. Dadurch ergibt sich in den umstellenden Ländern ein Anstieg der Schülerzahl. Nach dem Doppelentlassjahrgang ergibt sich ein Rückgang der Schülerzahl in den betroffenen Ländern. SL (2009), HH (2010), BY und NI (2011), BW, BE, BB und HB (2012), HE (nur 1,5), NW (2013) und SH (2016): Doppelentlassjahrgang.

B Schüler, Klassen, Lehrer und erteilte Unterrichtsstunden nach Schularten und ausgewählten Klassenstufen
I Allgemeinbildende Schulen
9 Gymnasium
9.2 Einführungs- und Qualifikationsphase (E-Q2)
9.2b Lehrer

| Land | 2009 | 2010 | 2011 | 2012 | 2013 | 2014 | 2015 | 2016 | 2017 | 2018 |
|-----------|---------------|---------------|---------------|---------------|---------------|---------------|---------------|---------------|---------------|---------------|
| BW | 10.305 | 10.447 | 10.423 | 8.930 | 8.970 | 9.096 | 9.115 | 9.005 | 9.020 | 8.859 |
| BY | 11.166 | 11.554 | 9.820 | 10.554 | 10.746 | 10.764 | 10.727 | 10.550 | 10.042 | 9.856 |
| BE | 2.889 | 2.661 | 2.704 | 2.393 | 2.446 | 2.717 | 2.800 | 2.807 | 2.642 | 2.635 |
| BB | 2.056 | 1.899 | 1.922 | 1.734 | 1.775 | 1.928 | 2.075 | 2.130 | 2.112 | 2.078 |
| HB | 718 | 762 | 775 | 709 | 717 | 556 | 330 | 319 | 315 | 318 |
| HH | 1.890 | 1.529 | 1.418 | 1.356 | 1.432 | 1.501 | 1.194 | 1.560 | 1.530 | 1.539 |
| HE | 5.119 | 5.949 | 6.569 | 6.676 | 6.405 | 5.966 | 5.727 | 5.478 | 5.315 | 5.012 |
| MV | 789 | 769 | 813 | 813 | 860 | 968 | 1.102 | 1.173 | 1.206 | 1.228 |
| NI | 7.839 | 8.010 | 7.356 | 7.816 | 7.880 | 7.636 | 7.592 | 7.513 | 5.309 | 4.798 |
| NW | 13.449 | 17.793 | 18.224 | 18.854 | 16.801 | 16.509 | 16.595 | 16.569 | 16.470 | 16.440 |
| RP | 3.449 | 3.529 | 3.523 | 3.539 | 3.585 | 3.668 | 3.561 | 3.422 | 3.346 | 3.272 |
| SL | 865 | 818 | 808 | 852 | 883 | 855 | 779 | 778 | 781 | 755 |
| SN | 2.204 | 2.328 | 2.361 | 2.451 | 2.668 | 2.856 | 2.912 | 2.989 | 2.936 | 2.925 |
| ST | 1.331 | 1.347 | 1.288 | 1.320 | 1.390 | 1.437 | 1.593 | 1.575 | 1.554 | 1.519 |
| SH | 1.393 | 1.321 | 1.295 | 1.371 | 2.190 | 2.427 | 2.364 | 1.772 | 1.677 | 1.619 |
| TH | 1.589 | 1.432 | 1.462 | 1.545 | 1.658 | 1.738 | 1.846 | 1.861 | 1.845 | 1.804 |
| BG | 67.051 | 72.148 | 70.761 | 70.913 | 70.406 | 70.622 | 70.312 | 69.502 | 66.100 | 64.657 |

Anmerkung: MV (2012): Vorjahreswerte.

B Schüler, Klassen, Lehrer und erteilte Unterrichtsstunden nach Schularten und ausgewählten Klassenstufen
I Allgemeinbildende Schulen
9 Gymnasium
9.2 Einführungs- und Qualifikationsphase (E-Q2)
9.2c Erteilte Unterrichtsstunden

| Land | 2009 | 2010 | 2011 | 2012 | 2013 | 2014 | 2015 | 2016 | 2017 | 2018 |
|-----------|------------------|------------------|------------------|------------------|------------------|------------------|------------------|------------------|------------------|------------------|
| BW | 228.987 | 232.330 | 231.354 | 194.103 | 197.472 | 200.061 | 198.798 | 198.385 | 198.473 | 195.175 |
| BY | 244.274 | 251.231 | 206.675 | 211.971 | 214.289 | 217.005 | 216.751 | 213.720 | 205.181 | 200.899 |
| BE | 65.884 | 60.298 | 61.377 | 55.444 | 57.233 | 60.258 | 62.015 | 61.766 | 57.797 | 57.087 |
| BB | 45.989 | 41.444 | 41.907 | 37.031 | 37.968 | 41.288 | 42.508 | 43.312 | 43.108 | 42.238 |
| HB | 15.990 | 17.147 | 17.440 | 15.830 | 16.129 | 12.320 | 7.370 | 6.995 | 7.055 | 7.032 |
| HH | 36.420 | 27.969 | 28.434 | 28.197 | 29.193 | 30.020 | 29.889 | 28.654 | 29.578 | 29.476 |
| HE | 97.943 | 115.898 | 127.450 | 147.516 | 138.795 | 130.103 | 124.798 | 120.295 | 117.011 | 107.148 |
| MV | 20.722 | 20.180 | 21.494 | 23.277 | 22.948 | 25.439 | 26.503 | 27.687 | 28.344 | 28.404 |
| NI | 164.244 | 167.128 | 145.451 | 150.905 | 152.090 | 154.851 | 148.952 | 146.721 | 103.328 | 93.423 |
| NW | 294.331 | 381.187 | 393.585 | 405.273 | 356.775 | 350.341 | 353.212 | 345.033 | 349.981 | 348.796 |
| RP | 78.711 | 79.696 | 79.160 | 79.879 | 81.016 | 83.067 | 81.000 | 77.412 | 75.515 | 73.725 |
| SL | 18.558 | 17.407 | 17.862 | 18.506 | 18.666 | 18.247 | 16.731 | 16.211 | 16.414 | 16.012 |
| SN | 48.493 | 48.578 | 50.711 | 55.768 | 60.559 | 65.055 | 66.788 | 68.179 | 66.501 | 66.418 |
| ST | 26.679 | 26.339 | 26.949 | 27.871 | 29.461 | 30.105 | 33.087 | 31.865 | 31.520 | 31.261 |
| SH | 38.262 | 37.970 | 39.561 | 40.969 | 53.304 | 54.830 | 54.031 | 44.772 | 43.242 | 43.102 |
| TH | 30.851 | 28.539 | 29.068 | 30.492 | 32.500 | 33.521 | 34.169 | 34.174 | 33.867 | 33.435 |
| BG | 1.456.338 | 1.553.341 | 1.518.478 | 1.523.032 | 1.498.398 | 1.506.511 | 1.496.602 | 1.465.179 | 1.406.916 | 1.373.630 |

Anmerkung: MV (2012): Werte wurden errechnet.

B Schüler, Klassen, Lehrer und erteilte Unterrichtsstunden nach Schularten und ausgewählten Klassenstufen
I Allgemeinbildende Schulen
9 Gymnasium
9.2 Einführungs- und Qualifikationsphase (E-Q2)
9.2d Schüler je Lehrer

| Land | 2009 | 2010 | 2011 | 2012 | 2013 | 2014 | 2015 | 2016 | 2017 | 2018 |
|-----------|-------------|-------------|-------------|-------------|-------------|-------------|-------------|-------------|-------------|-------------|
| BW | 13,2 | 12,9 | 12,8 | 12,2 | 12,3 | 12,2 | 12,0 | 11,9 | 11,3 | 10,9 |
| BY | 13,4 | 13,1 | 12,3 | 11,7 | 11,6 | 11,7 | 11,7 | 11,7 | 11,6 | 11,4 |
| BE | 13,6 | 14,2 | 13,9 | 13,7 | 14,1 | 13,5 | 13,1 | 12,7 | 12,9 | 12,8 |
| BB | 12,4 | 12,1 | 12,0 | 12,1 | 12,4 | 12,6 | 12,1 | 12,0 | 11,7 | 11,7 |
| HB | 15,4 | 14,5 | 14,1 | 14,1 | 14,1 | 13,8 | 13,5 | 13,3 | 13,5 | 13,0 |
| HH | 12,8 | 11,9 | 12,6 | 13,4 | 13,3 | 12,9 | 16,1 | 12,2 | 12,3 | 12,1 |
| HE | 12,9 | 12,9 | 12,6 | 12,4 | 11,6 | 11,6 | 11,9 | 11,9 | 11,9 | 11,5 |
| MV | 14,0 | 14,0 | 14,0 | 15,2 | 15,5 | 14,7 | 13,5 | 13,1 | 12,8 | 12,4 |
| NI | 13,4 | 13,0 | 12,0 | 11,3 | 11,5 | 11,8 | 11,7 | 11,5 | 10,7 | 11,5 |
| NW | 14,8 | 14,5 | 14,2 | 13,7 | 12,8 | 12,9 | 12,5 | 12,3 | 12,1 | 12,0 |
| RP | 12,5 | 12,3 | 12,2 | 12,1 | 12,4 | 12,4 | 12,7 | 12,6 | 12,3 | 12,2 |
| SL | 11,0 | 11,3 | 12,1 | 11,7 | 11,2 | 11,2 | 12,0 | 11,7 | 11,4 | 11,5 |
| SN | 10,1 | 9,6 | 10,2 | 10,9 | 11,1 | 11,2 | 11,4 | 11,3 | 11,4 | 11,5 |
| ST | 10,6 | 10,3 | 11,2 | 11,6 | 12,0 | 12,3 | 11,4 | 11,6 | 11,9 | 11,9 |
| SH | 18,0 | 18,5 | 19,5 | 19,4 | 16,7 | 15,1 | 15,0 | 16,0 | 16,0 | 16,2 |
| TH | 9,5 | 9,8 | 10,1 | 10,5 | 10,8 | 10,8 | 10,2 | 10,0 | 10,1 | 10,1 |
| BG | 13,4 | 13,2 | 12,9 | 12,6 | 12,3 | 12,3 | 12,2 | 12,0 | 11,9 | 11,7 |

B Schüler, Klassen, Lehrer und erteilte Unterrichtsstunden nach Schularten und ausgewählten Klassenstufen
I Allgemeinbildende Schulen
9 Gymnasium
9.2 Einführungs- und Qualifikationsphase (E-Q2)
9.2e Erteilte Unterrichtsstunden je Schüler

| Land | 2009 | 2010 | 2011 | 2012 | 2013 | 2014 | 2015 | 2016 | 2017 | 2018 |
|-----------|------|------|------|------|------|------|------|------|------|------|
| BW | 1,69 | 1,73 | 1,74 | 1,78 | 1,79 | 1,80 | 1,82 | 1,85 | 1,94 | 2,01 |
| BY | 1,63 | 1,66 | 1,71 | 1,72 | 1,72 | 1,72 | 1,73 | 1,74 | 1,76 | 1,79 |
| BE | 1,68 | 1,60 | 1,63 | 1,69 | 1,66 | 1,65 | 1,69 | 1,74 | 1,70 | 1,69 |
| BB | 1,80 | 1,81 | 1,82 | 1,77 | 1,73 | 1,70 | 1,69 | 1,69 | 1,75 | 1,74 |
| HB | 1,45 | 1,55 | 1,60 | 1,59 | 1,60 | 1,61 | 1,65 | 1,65 | 1,66 | 1,70 |
| HH | 1,51 | 1,54 | 1,60 | 1,55 | 1,53 | 1,55 | 1,56 | 1,51 | 1,57 | 1,58 |
| HE | 1,48 | 1,50 | 1,54 | 1,78 | 1,86 | 1,88 | 1,84 | 1,85 | 1,85 | 1,86 |
| MV | 1,88 | 1,88 | 1,89 | 1,89 | 1,72 | 1,78 | 1,78 | 1,80 | 1,83 | 1,87 |
| NI | 1,56 | 1,60 | 1,65 | 1,70 | 1,68 | 1,72 | 1,68 | 1,69 | 1,82 | 1,69 |
| NW | 1,48 | 1,48 | 1,52 | 1,57 | 1,65 | 1,65 | 1,70 | 1,70 | 1,75 | 1,77 |
| RP | 1,83 | 1,84 | 1,84 | 1,86 | 1,82 | 1,83 | 1,79 | 1,79 | 1,84 | 1,85 |
| SL | 1,94 | 1,88 | 1,83 | 1,86 | 1,89 | 1,90 | 1,79 | 1,78 | 1,84 | 1,84 |
| SN | 2,17 | 2,16 | 2,11 | 2,08 | 2,04 | 2,04 | 2,01 | 2,02 | 1,99 | 1,98 |
| ST | 1,89 | 1,89 | 1,87 | 1,82 | 1,76 | 1,70 | 1,82 | 1,75 | 1,70 | 1,73 |
| SH | 1,53 | 1,55 | 1,56 | 1,54 | 1,46 | 1,50 | 1,52 | 1,58 | 1,61 | 1,64 |
| TH | 2,05 | 2,03 | 1,96 | 1,88 | 1,82 | 1,79 | 1,81 | 1,83 | 1,82 | 1,83 |
| BG | 1,63 | 1,63 | 1,66 | 1,70 | 1,72 | 1,73 | 1,74 | 1,75 | 1,80 | 1,81 |

B Schüler, Klassen, Lehrer und erteilte Unterrichtsstunden nach Schularten und ausgewählten Klassenstufen
I Allgemeinbildende Schulen
10 Integrierte Gesamtschule
10a Schüler

| Land | 2009 | 2010 | 2011 | 2012 | 2013 | 2014 | 2015 | 2016 | 2017 | 2018 |
|-----------|----------------|----------------|----------------|----------------|----------------|----------------|----------------|----------------|------------------|------------------|
| BW | 4.178 | 4.211 | 4.256 | 12.860 | 33.249 | 60.187 | 84.535 | 104.974 | 119.175 | 130.326 |
| BY | 2.013 | 2.038 | 2.053 | 2.053 | 2.024 | 1.965 | 1.883 | 1.841 | 1.855 | 1.881 |
| BE | 41.203 | 50.651 | 63.928 | 73.901 | 81.500 | 84.494 | 85.341 | 88.481 | 92.059 | 94.030 |
| BB | 14.653 | 13.803 | 13.963 | 14.415 | 15.011 | 15.851 | 16.557 | 17.521 | 18.094 | 18.750 |
| HB | 10.380 | 11.987 | 14.612 | 16.680 | 18.740 | 23.042 | 27.907 | 29.257 | 29.876 | 30.172 |
| HH | 35.832 | 44.112 | 51.666 | 56.496 | 60.940 | 61.346 | 61.465 | 61.516 | 61.907 | 62.415 |
| HE | 70.554 | 71.595 | 72.622 | 72.957 | 74.326 | 74.105 | 74.441 | 75.256 | 75.232 | 75.571 |
| MV | 5.876 | 6.028 | 6.184 | 6.373 | 6.523 | 6.721 | 6.852 | 7.317 | 7.698 | 8.007 |
| NI | 34.756 | 39.920 | 45.289 | 51.056 | 57.013 | 64.022 | 70.261 | 75.928 | 80.791 | 84.203 |
| NW | 234.958 | 238.043 | 241.131 | 245.594 | 254.798 | 266.770 | 280.710 | 296.399 | 314.200 | 325.348 |
| RP | 24.526 | 34.336 | 35.754 | 37.243 | 38.508 | 39.769 | 41.640 | 44.014 | 45.002 | 45.493 |
| SL | 12.293 | 12.383 | 12.547 | 15.268 | 17.514 | 20.053 | 23.388 | 29.269 | 29.110 | 29.054 |
| SN | - | - | - | - | - | - | - | - | - | - |
| ST | 2.484 | 2.704 | 2.965 | 3.196 | 3.881 | 5.084 | 6.991 | 9.387 | 11.953 | 14.541 |
| SH | 33.807 | 49.636 | 60.381 | 70.486 | 79.663 | 87.147 | 91.558 | 95.383 | 97.837 | 99.953 |
| TH | 3.333 | 3.323 | 5.324 | 7.236 | 9.569 | 12.158 | 14.791 | 18.770 | 21.117 | 23.147 |
| BG | 530.846 | 584.770 | 632.675 | 685.814 | 753.259 | 822.714 | 888.320 | 955.313 | 1.005.906 | 1.042.891 |

Anmerkung: HB (ab 2009): Einschließlich Oberschule. RP (2009): Anstieg durch Abschaffung der Haupt- und Realschulen. SH, TH (2011), BW (2012): Einschließlich Gemeinschaftsschulen.

B Schüler, Klassen, Lehrer und erteilte Unterrichtsstunden nach Schularten und ausgewählten Klassenstufen
I Allgemeinbildende Schulen
10 Integrierte Gesamtschule
10b Lehrer

| Land | 2009 | 2010 | 2011 | 2012 | 2013 | 2014 | 2015 | 2016 | 2017 | 2018 |
|-----------|---------------|---------------|---------------|---------------|---------------|---------------|---------------|---------------|---------------|---------------|
| BW | 371 | 374 | 372 | 893 | 2.277 | 4.084 | 5.754 | 7.458 | 8.790 | 9.836 |
| BY | 141 | 141 | 148 | 155 | 156 | 168 | 168 | 171 | 159 | 159 |
| BE | 3.335 | 4.083 | 5.257 | 6.156 | 6.918 | 7.472 | 7.708 | 7.922 | 8.397 | 8.506 |
| BB | 1.264 | 1.202 | 1.229 | 1.254 | 1.283 | 1.352 | 1.473 | 1.556 | 1.637 | 1.698 |
| HB | 731 | 892 | 1.130 | 1.334 | 1.489 | 1.866 | 2.251 | 2.402 | 2.468 | 2.514 |
| HH | 2.606 | 3.237 | 3.889 | 4.558 | 5.091 | 5.139 | 5.144 | 5.370 | 5.480 | 5.542 |
| HE | 4.298 | 4.565 | 4.831 | 5.039 | 5.333 | 5.419 | 5.302 | 5.259 | 5.240 | 5.712 |
| MV | 496 | 513 | 540 | 540 | 470 | 481 | 551 | 585 | 612 | 633 |
| NI | 2.538 | 2.869 | 3.270 | 3.797 | 4.250 | 4.949 | 5.491 | 6.105 | 6.534 | 7.039 |
| NW | 16.234 | 16.923 | 17.381 | 18.046 | 18.986 | 20.430 | 21.546 | 22.888 | 24.732 | 25.728 |
| RP | 1.778 | 2.455 | 2.635 | 2.781 | 2.878 | 3.011 | 3.152 | 3.360 | 3.491 | 3.511 |
| SL | 872 | 924 | 951 | 1.075 | 1.302 | 1.469 | 1.811 | 2.314 | 2.326 | 2.271 |
| SN | - | - | - | - | - | - | - | - | - | - |
| ST | 185 | 210 | 241 | 269 | 324 | 451 | 563 | 803 | 1.014 | 1.209 |
| SH | 2.434 | 3.743 | 4.376 | 5.089 | 5.756 | 6.299 | 6.810 | 7.324 | 7.648 | 7.882 |
| TH | 327 | 324 | 499 | 706 | 920 | 1.176 | 1.416 | 1.716 | 1.867 | 1.993 |
| BG | 37.610 | 42.455 | 46.749 | 51.692 | 57.433 | 63.766 | 69.141 | 75.233 | 80.395 | 84.233 |

Anmerkung: MV (2012): Vorjahreswerte. RP (2009): Anstieg durch Abschaffung der Haupt- und Realschulen. SH, TH (2011), BW (2012): Einschließlich Gemeinschaftsschulen.

B Schüler, Klassen, Lehrer und erteilte Unterrichtsstunden nach Schularten und ausgewählten Klassenstufen
I Allgemeinbildende Schulen
10 Integrierte Gesamtschule
10c Erteilte Unterrichtsstunden

| Land | 2009 | 2010 | 2011 | 2012 | 2013 | 2014 | 2015 | 2016 | 2017 | 2018 |
|-----------|---------|---------|-----------|-----------|-----------|-----------|-----------|-----------|-----------|-----------|
| BW | 8.660 | 8.719 | 8.627 | 21.985 | 56.401 | 101.194 | 144.399 | 182.682 | 213.410 | 239.888 |
| BY | 3.134 | 3.155 | 3.186 | 3.309 | 3.223 | 3.217 | 3.000 | 3.104 | 3.439 | 3.504 |
| BE | 76.795 | 93.020 | 120.385 | 140.155 | 158.689 | 167.079 | 173.149 | 178.255 | 190.172 | 191.235 |
| BB | 29.340 | 27.300 | 27.731 | 28.123 | 29.109 | 30.514 | 31.564 | 33.118 | 35.267 | 36.779 |
| HB | 17.757 | 21.400 | 27.115 | 31.525 | 35.022 | 43.481 | 53.253 | 56.487 | 57.963 | 59.655 |
| HH | 57.982 | 71.499 | 85.820 | 98.167 | 109.615 | 109.661 | 114.269 | 117.032 | 120.787 | 122.047 |
| HE | 104.245 | 112.556 | 115.261 | 114.592 | 119.198 | 121.399 | 121.405 | 122.153 | 122.859 | 126.464 |
| MV | 11.575 | 11.701 | 12.222 | 12.731 | 11.431 | 11.897 | 13.764 | 14.400 | 15.121 | 15.423 |
| NI | 53.072 | 60.452 | 69.524 | 80.427 | 89.485 | 105.112 | 116.073 | 129.983 | 138.855 | 149.116 |
| NW | 355.907 | 366.545 | 373.718 | 386.424 | 406.605 | 437.119 | 462.843 | 462.549 | 522.379 | 541.296 |
| RP | 40.900 | 56.245 | 58.723 | 62.112 | 64.829 | 67.657 | 71.175 | 76.057 | 79.000 | 81.242 |
| SL | 20.144 | 20.843 | 21.840 | 24.184 | 29.462 | 31.728 | 39.156 | 52.145 | 53.040 | 50.035 |
| SN | - | - | - | - | - | - | - | - | - | - |
| ST | 4.059 | 4.539 | 5.027 | 5.703 | 7.044 | 9.691 | 11.433 | 16.747 | 21.294 | 25.705 |
| SH | 54.179 | 84.175 | 97.164 | 113.143 | 129.779 | 143.964 | 156.179 | 166.223 | 172.853 | 180.059 |
| TH | 6.723 | 6.733 | 10.690 | 15.123 | 19.348 | 24.612 | 29.846 | 36.064 | 39.726 | 42.397 |
| BG | 844.472 | 948.882 | 1.037.033 | 1.137.703 | 1.269.240 | 1.408.325 | 1.541.509 | 1.646.999 | 1.786.165 | 1.864.845 |

Anmerkung: MV (2012): Werte wurden errechnet. RP (2009): Anstieg durch Abschaffung der Haupt- und Realschulen. SH, TH (2011), BW (2012): Einschließlich Gemeinschaftsschulen.

B Schüler, Klassen, Lehrer und erteilte Unterrichtsstunden nach Schularten und ausgewählten Klassenstufen
I Allgemeinbildende Schulen
10 Integrierte Gesamtschule
10.1 Klassenstufen 1 bis 4
10.1a Schüler

| Land | 2009 | 2010 | 2011 | 2012 | 2013 | 2014 | 2015 | 2016 | 2017 | 2018 |
|-----------|---------------|---------------|---------------|---------------|---------------|---------------|---------------|---------------|---------------|---------------|
| BW | - | - | - | 6.541 | 20.474 | 35.771 | 44.822 | 49.344 | 49.893 | 50.287 |
| BY | - | - | - | - | - | - | - | - | - | - |
| BE | 2.082 | 3.984 | 5.731 | 6.350 | 6.309 | 6.590 | 7.550 | 8.076 | 9.335 | 9.713 |
| BB | 394 | 248 | 274 | 235 | 240 | 260 | 273 | 447 | 476 | 484 |
| HB | - | - | - | - | - | - | - | - | - | - |
| HH | 4.937 | 5.027 | 4.825 | 4.187 | 4.456 | 4.390 | 4.387 | 4.417 | 4.398 | 4.311 |
| HE | 2.779 | 2.878 | 3.074 | 3.265 | 3.334 | 3.541 | 3.767 | 4.043 | 4.023 | 4.111 |
| MV | - | - | - | - | - | - | - | - | - | - |
| NI | 1.187 | 1.084 | 1.116 | 1.176 | 1.155 | 1.088 | 1.087 | 1.073 | 1.080 | 1.080 |
| NW | - | - | - | - | 68 | 364 | 665 | 969 | 1.211 | 1.196 |
| RP | - | - | - | - | - | - | - | - | - | - |
| SL | - | - | - | - | - | - | - | - | - | - |
| SN | - | - | - | - | - | - | - | - | - | - |
| ST | - | - | - | - | - | - | - | - | - | - |
| SH | - | - | - | - | - | - | - | - | - | - |
| TH | 551 | 548 | 1.375 | 1.910 | 2.298 | 2.868 | 3.498 | 4.550 | 5.298 | 5.946 |
| BG | 11.930 | 13.769 | 16.395 | 23.664 | 38.334 | 54.872 | 66.049 | 72.919 | 75.714 | 77.128 |

Anmerkung: BW (2012), TH (2011): Einschließlich Gemeinschaftsschule.

B Schüler, Klassen, Lehrer und erteilte Unterrichtsstunden nach Schularten und ausgewählten Klassenstufen
I Allgemeinbildende Schulen
10 Integrierte Gesamtschule
10.1 Klassenstufen 1 bis 4
10.1b Klassen

| Land | 2009 | 2010 | 2011 | 2012 | 2013 | 2014 | 2015 | 2016 | 2017 | 2018 |
|-----------|------------|------------|------------|--------------|--------------|--------------|--------------|--------------|--------------|--------------|
| BW | - | - | - | 322 | 1.007 | 1.770 | 2.233 | 2.455 | 2.450 | 2.464 |
| BY | - | - | - | - | - | - | - | - | - | - |
| BE | 87 | 177 | 258 | 281 | 285 | 295 | 347 | 374 | 424 | 443 |
| BB | 22 | 14 | 16 | 12 | 12 | 12 | 13 | 20 | 21 | 21 |
| HB | - | - | - | - | - | - | - | - | - | - |
| HH | 230 | 220 | 226 | 205 | 221 | 220 | 215 | 215 | 208 | 207 |
| HE | 139 | 148 | 162 | 173 | 179 | 195 | 218 | 223 | 217 | 228 |
| MV | - | - | - | - | - | - | - | - | - | - |
| NI | 57 | 50 | 51 | 54 | 55 | 52 | 52 | 52 | 52 | 53 |
| NW | - | - | - | - | 7 | 15 | 28 | 39 | 67 | 63 |
| RP | - | - | - | - | - | - | - | - | - | - |
| SL | - | - | - | - | - | - | - | - | - | - |
| SN | - | - | - | - | - | - | - | - | - | - |
| ST | - | - | - | - | - | - | - | - | - | - |
| SH | - | - | - | - | - | - | - | - | - | - |
| TH | 27 | 29 | 74 | 102 | 121 | 158 | 191 | 244 | 276 | 303 |
| BG | 562 | 638 | 787 | 1.149 | 1.887 | 2.717 | 3.297 | 3.622 | 3.715 | 3.782 |

Anmerkung: BW (2012), TH (2011): Einschließlich Gemeinschaftsschule.

B Schüler, Klassen, Lehrer und erteilte Unterrichtsstunden nach Schularten und ausgewählten Klassenstufen
I Allgemeinbildende Schulen
10 Integrierte Gesamtschule
10.1 Klassenstufen 1 bis 4
10.1c Lehrer

| Land | 2009 | 2010 | 2011 | 2012 | 2013 | 2014 | 2015 | 2016 | 2017 | 2018 |
|-----------|------------|------------|--------------|--------------|--------------|--------------|--------------|--------------|--------------|--------------|
| BW | - | - | - | 355 | 1.144 | 1.989 | 2.481 | 2.833 | 2.901 | 2.867 |
| BY | - | - | - | - | - | - | - | - | - | - |
| BE | 135 | 256 | 379 | 377 | 407 | 448 | 503 | 487 | 764 | 773 |
| BB | 32 | 23 | 28 | 26 | 26 | 22 | 21 | 30 | 34 | 32 |
| HB | - | - | - | - | - | - | - | - | - | - |
| HH | 310 | 317 | 214 | 310 | 359 | 352 | 358 | 376 | 383 | 328 |
| HE | 106 | 181 | 195 | 194 | 153 | 183 | 302 | 317 | 296 | 359 |
| MV | - | - | - | - | - | - | - | - | - | - |
| NI | 102 | 86 | 94 | 91 | 91 | 92 | 92 | 96 | 100 | 100 |
| NW | - | - | - | - | 8 | 26 | 43 | 61 | 150 | 91 |
| RP | - | - | - | - | - | - | - | - | - | - |
| SL | - | - | - | - | - | - | - | - | - | - |
| SN | - | - | - | - | - | - | - | - | - | - |
| ST | - | - | - | - | - | - | - | - | - | - |
| SH | - | - | - | - | - | - | - | - | - | - |
| TH | 43 | 44 | 101 | 145 | 184 | 233 | 277 | 349 | 384 | 413 |
| BG | 728 | 907 | 1.011 | 1.498 | 2.372 | 3.345 | 4.077 | 4.549 | 5.012 | 4.963 |

Anmerkung: BW (2012), TH (2011): Einschließlich Gemeinschaftsschule.

B Schüler, Klassen, Lehrer und erteilte Unterrichtsstunden nach Schularten und ausgewählten Klassenstufen
I Allgemeinbildende Schulen
10 Integrierte Gesamtschule
10.1 Klassenstufen 1 bis 4
10.1d Erteilte Unterrichtsstunden

| Land | 2009 | 2010 | 2011 | 2012 | 2013 | 2014 | 2015 | 2016 | 2017 | 2018 |
|-----------|---------------|---------------|---------------|---------------|---------------|---------------|----------------|----------------|----------------|----------------|
| BW | - | - | - | 9.289 | 29.118 | 50.403 | 63.733 | 71.065 | 72.194 | 71.802 |
| BY | - | - | - | - | - | - | - | - | - | - |
| BE | 3.235 | 6.007 | 9.260 | 9.158 | 9.784 | 10.621 | 12.250 | 11.726 | 17.554 | 17.813 |
| BB | 802 | 546 | 676 | 620 | 625 | 516 | 496 | 680 | 741 | 725 |
| HB | - | - | - | - | - | - | - | - | - | - |
| HH | 7.299 | 8.288 | 7.120 | 6.623 | 8.098 | 7.700 | 7.782 | 8.061 | 8.231 | 7.765 |
| HE | 4.396 | 5.052 | 5.520 | 5.879 | 3.491 | 4.252 | 7.317 | 7.862 | 7.478 | 8.351 |
| MV | - | - | - | - | - | - | - | - | - | - |
| NI | 2.079 | 1.805 | 2.052 | 2.079 | 2.107 | 2.157 | 2.068 | 2.228 | 2.292 | 2.320 |
| NW | - | - | - | - | 84 | 546 | 920 | 1.234 | 1.971 | 1.911 |
| RP | - | - | - | - | - | - | - | - | - | - |
| SL | - | - | - | - | - | - | - | - | - | - |
| SN | - | - | - | - | - | - | - | - | - | - |
| ST | - | - | - | - | - | - | - | - | - | - |
| SH | - | - | - | - | - | - | - | - | - | - |
| TH | 991 | 1.012 | 2.361 | 3.403 | 4.109 | 5.206 | 6.364 | 7.856 | 8.616 | 9.338 |
| BG | 18.802 | 22.710 | 26.989 | 37.051 | 57.416 | 81.401 | 100.930 | 110.712 | 119.077 | 120.024 |

Anmerkung: BW (2012), TH (2011): Einschließlich Gemeinschaftsschule.

B Schüler, Klassen, Lehrer und erteilte Unterrichtsstunden nach Schularten und ausgewählten Klassenstufen
I Allgemeinbildende Schulen
10 Integrierte Gesamtschule
10.1 Klassenstufen 1 bis 4
10.1e Erteilte Unterrichtsstunden je Schüler

| Land | 2009 | 2010 | 2011 | 2012 | 2013 | 2014 | 2015 | 2016 | 2017 | 2018 |
|-----------|-------------|-------------|-------------|-------------|-------------|-------------|-------------|-------------|-------------|-------------|
| BW | - | - | - | 20,3 | 20,3 | 20,2 | 20,1 | 20,1 | 20,4 | 20,4 |
| BY | - | - | - | - | - | - | - | - | - | - |
| BE | 23,9 | 22,5 | 22,2 | 22,6 | 22,1 | 22,3 | 21,8 | 21,6 | 22,0 | 21,9 |
| BB | 17,9 | 17,7 | 17,3 | 19,6 | 20,0 | 21,7 | 21,0 | 22,4 | 22,5 | 23,1 |
| HB | - | - | - | - | - | - | - | - | - | - |
| HH | 21,5 | 22,9 | 21,3 | 20,4 | 20,2 | 20,0 | 20,4 | 20,5 | 21,1 | 20,8 |
| HE | 20,0 | 19,4 | 19,0 | 18,9 | 18,6 | 18,2 | 17,3 | 18,1 | 18,5 | 18,0 |
| MV | - | - | - | - | - | - | - | - | - | - |
| NI | 20,8 | 21,7 | 21,9 | 21,8 | 21,0 | 20,9 | 20,9 | 20,6 | 20,8 | 20,4 |
| NW | - | - | - | - | 9,7 | 24,3 | 23,8 | 24,8 | 18,1 | 19,0 |
| RP | - | - | - | - | - | - | - | - | - | - |
| SL | - | - | - | - | - | - | - | - | - | - |
| SN | - | - | - | - | - | - | - | - | - | - |
| ST | - | - | - | - | - | - | - | - | - | - |
| SH | - | - | - | - | - | - | - | - | - | - |
| TH | 20,4 | 18,9 | 18,6 | 18,7 | 19,0 | 18,2 | 18,3 | 18,6 | 19,2 | 19,6 |
| BG | 21,2 | 21,6 | 20,8 | 20,6 | 20,3 | 20,2 | 20,0 | 20,1 | 20,4 | 20,4 |

B Schüler, Klassen, Lehrer und erteilte Unterrichtsstunden nach Schularten und ausgewählten Klassenstufen
I Allgemeinbildende Schulen
10 Integrierte Gesamtschule
10.1 Klassenstufen 1 bis 4
10.1f Erteilte Unterrichtsstunden je Klasse

| Land | 2009 | 2010 | 2011 | 2012 | 2013 | 2014 | 2015 | 2016 | 2017 | 2018 |
|-----------|-------------|-------------|-------------|-------------|-------------|-------------|-------------|-------------|-------------|-------------|
| BW | - | - | - | 18,4 | 17,9 | 18,0 | 18,1 | 17,4 | 17,2 | 17,5 |
| BY | - | - | - | - | - | - | - | - | - | - |
| BE | 15,4 | 15,6 | 15,1 | 16,8 | 15,5 | 14,7 | 15,0 | 16,6 | 12,2 | 12,6 |
| BB | 12,3 | 10,8 | 9,7 | 9,0 | 9,2 | 11,8 | 13,0 | 14,9 | 14,0 | 15,1 |
| HB | - | - | - | - | - | - | - | - | - | - |
| HH | 15,9 | 15,9 | 22,5 | 13,5 | 12,4 | 12,5 | 12,3 | 11,7 | 11,5 | 13,1 |
| HE | 26,2 | 15,9 | 15,8 | 16,8 | 21,8 | 19,3 | 12,5 | 12,8 | 13,6 | 11,5 |
| MV | - | - | - | - | - | - | - | - | - | - |
| NI | 11,6 | 12,6 | 11,9 | 12,9 | 12,7 | 11,8 | 11,8 | 11,2 | 10,8 | 10,8 |
| NW | - | - | - | - | 8,5 | 14,0 | 15,5 | 15,9 | 8,1 | 13,1 |
| RP | - | - | - | - | - | - | - | - | - | - |
| SL | - | - | - | - | - | - | - | - | - | - |
| SN | - | - | - | - | - | - | - | - | - | - |
| ST | - | - | - | - | - | - | - | - | - | - |
| SH | - | - | - | - | - | - | - | - | - | - |
| TH | 12,8 | 12,5 | 13,6 | 13,2 | 12,5 | 12,3 | 12,6 | 13,0 | 13,8 | 14,4 |
| BG | 16,4 | 15,2 | 16,2 | 15,8 | 16,2 | 16,4 | 16,2 | 16,0 | 15,1 | 15,5 |

B Schüler, Klassen, Lehrer und erteilte Unterrichtsstunden nach Schularten und ausgewählten Klassenstufen
I Allgemeinbildende Schulen
10 Integrierte Gesamtschule
10.1 Klassenstufen 1 bis 4
10.1g Erteilte Unterrichtsstunden je Schüler

| Land | 2009 | 2010 | 2011 | 2012 | 2013 | 2014 | 2015 | 2016 | 2017 | 2018 |
|-----------|-------------|-------------|-------------|-------------|-------------|-------------|-------------|-------------|-------------|-------------|
| BW | - | - | - | 1,42 | 1,42 | 1,41 | 1,42 | 1,44 | 1,45 | 1,43 |
| BY | - | - | - | - | - | - | - | - | - | - |
| BE | 1,55 | 1,51 | 1,62 | 1,44 | 1,55 | 1,61 | 1,62 | 1,45 | 1,88 | 1,83 |
| BB | 2,04 | 2,20 | 2,47 | 2,64 | 2,60 | 1,98 | 1,82 | 1,52 | 1,56 | 1,50 |
| HB | - | - | - | - | - | - | - | - | - | - |
| HH | 1,48 | 1,65 | 1,48 | 1,58 | 1,82 | 1,75 | 1,77 | 1,82 | 1,87 | 1,80 |
| HE | 1,58 | 1,76 | 1,80 | 1,80 | 1,05 | 1,20 | 1,94 | 1,94 | 1,86 | 2,03 |
| MV | - | - | - | - | - | - | - | - | - | - |
| NI | 1,75 | 1,67 | 1,84 | 1,77 | 1,82 | 1,98 | 1,90 | 2,08 | 2,12 | 2,15 |
| NW | - | - | - | - | 1,24 | 1,50 | 1,38 | 1,27 | 1,63 | 1,60 |
| RP | - | - | - | - | - | - | - | - | - | - |
| SL | - | - | - | - | - | - | - | - | - | - |
| SN | - | - | - | - | - | - | - | - | - | - |
| ST | - | - | - | - | - | - | - | - | - | - |
| SH | - | - | - | - | - | - | - | - | - | - |
| TH | 1,80 | 1,85 | 1,72 | 1,78 | 1,79 | 1,82 | 1,82 | 1,73 | 1,63 | 1,57 |
| BG | 1,58 | 1,65 | 1,65 | 1,57 | 1,50 | 1,48 | 1,53 | 1,52 | 1,57 | 1,56 |

B Schüler, Klassen, Lehrer und erteilte Unterrichtsstunden nach Schularten und ausgewählten Klassenstufen
I Allgemeinbildende Schulen
10 Integrierte Gesamtschule
10.1 Klassenstufen 1 bis 4
10.1h Erteilte Unterrichtsstunden je Klasse

| Land | 2009 | 2010 | 2011 | 2012 | 2013 | 2014 | 2015 | 2016 | 2017 | 2018 |
|-----------|-------------|-------------|-------------|-------------|-------------|-------------|-------------|-------------|-------------|-------------|
| BW | - | - | - | 28,8 | 28,9 | 28,5 | 28,5 | 28,9 | 29,5 | 29,1 |
| BY | - | - | - | - | - | - | - | - | - | - |
| BE | 37,2 | 33,9 | 35,9 | 32,6 | 34,3 | 36,0 | 35,3 | 31,4 | 41,4 | 40,2 |
| BB | 36,5 | 39,0 | 42,7 | 51,7 | 52,1 | 43,0 | 38,2 | 34,0 | 34,9 | 34,6 |
| HB | - | - | - | - | - | - | - | - | - | - |
| HH | 31,7 | 37,7 | 31,5 | 32,3 | 36,6 | 35,0 | 36,2 | 37,5 | 39,6 | 37,5 |
| HE | 31,6 | 34,1 | 34,1 | 34,0 | 19,5 | 21,8 | 33,6 | 35,3 | 34,5 | 36,6 |
| MV | - | - | - | - | - | - | - | - | - | - |
| NI | 36,5 | 36,1 | 40,2 | 38,5 | 38,3 | 41,5 | 39,8 | 42,8 | 44,1 | 43,8 |
| NW | - | - | - | - | 12,0 | 36,4 | 32,9 | 31,6 | 29,4 | 30,3 |
| RP | - | - | - | - | - | - | - | - | - | - |
| SL | - | - | - | - | - | - | - | - | - | - |
| SN | - | - | - | - | - | - | - | - | - | - |
| ST | - | - | - | - | - | - | - | - | - | - |
| SH | - | - | - | - | - | - | - | - | - | - |
| TH | 36,7 | 34,9 | 31,9 | 33,4 | 34,0 | 32,9 | 33,3 | 32,2 | 31,2 | 30,8 |
| BG | 33,5 | 35,6 | 34,3 | 32,2 | 30,4 | 30,0 | 30,6 | 30,6 | 32,1 | 31,7 |

B Schüler, Klassen, Lehrer und erteilte Unterrichtsstunden nach Schularten und ausgewählten Klassenstufen
I Allgemeinbildende Schulen
10 Integrierte Gesamtschule
10.1 Klassenstufen 1 bis 4
10.1.1 Schulanfänger

| Land | 2009 | 2010 | 2011 | 2012 | 2013 | 2014 | 2015 | 2016 | 2017 | 2018 |
|-----------|--------------|--------------|--------------|--------------|--------------|---------------|---------------|---------------|---------------|---------------|
| BW | - | - | - | 1.595 | 4.929 | 8.802 | 10.699 | 12.094 | 12.084 | 11.903 |
| BY | - | - | - | - | - | - | - | - | - | - |
| BE | 558 | 1.079 | 1.499 | 1.671 | 1.679 | 1.751 | 1.991 | 2.159 | 2.376 | 2.571 |
| BB | 95 | 68 | 71 | 66 | 61 | 67 | 77 | 119 | 121 | 116 |
| HB | - | - | - | - | - | - | - | - | - | - |
| HH | 1.149 | 1.268 | 1.184 | 1.037 | 1.141 | 1.114 | 1.076 | 1.081 | 1.079 | 1.014 |
| HE | 678 | 723 | 796 | 784 | 852 | 770 | 726 | 739 | 765 | 909 |
| MV | - | - | - | - | - | - | - | - | - | - |
| NI | 315 | 262 | 263 | 263 | 263 | 260 | 253 | 261 | 261 | 260 |
| NW | - | - | - | - | - | 287 | 272 | 304 | 300 | 259 |
| RP | - | - | - | - | - | - | - | - | - | - |
| SL | - | - | - | - | - | - | - | - | - | - |
| SN | - | - | - | - | - | - | - | - | - | - |
| ST | - | - | - | - | - | - | - | - | - | - |
| SH | - | - | - | - | - | - | - | - | - | - |
| TH | 132 | 128 | 380 | 505 | 630 | 789 | 940 | 1.210 | 1.367 | 1.515 |
| BG | 2.927 | 3.528 | 4.193 | 5.921 | 9.555 | 13.840 | 16.034 | 17.967 | 18.353 | 18.547 |

Anmerkung: BW (2012), TH (2011): Einschließlich Gemeinschaftsschule.

B Schüler, Klassen, Lehrer und erteilte Unterrichtsstunden nach Schularten und ausgewählten Klassenstufen
I Allgemeinbildende Schulen
10 Integrierte Gesamtschule
10.2 Klassenstufen 5 bis 9/10
10.2a Schüler

| Land | 2009 | 2010 | 2011 | 2012 | 2013 | 2014 | 2015 | 2016 | 2017 | 2018 |
|-----------|----------------|----------------|----------------|----------------|----------------|----------------|----------------|----------------|----------------|----------------|
| BW | 3.661 | 3.683 | 3.675 | 5.750 | 12.199 | 23.849 | 39.130 | 54.699 | 68.507 | 79.208 |
| BY | 1.951 | 1.972 | 1.979 | 1.951 | 1.941 | 1.880 | 1.782 | 1.768 | 1.781 | 1.807 |
| BE | 29.942 | 37.167 | 48.255 | 57.221 | 64.807 | 66.416 | 64.753 | 66.572 | 68.665 | 70.252 |
| BB | 10.258 | 10.133 | 10.297 | 10.359 | 10.554 | 10.939 | 11.208 | 11.811 | 12.194 | 12.711 |
| HB | 10.380 | 11.987 | 14.612 | 16.680 | 18.740 | 20.799 | 22.978 | 24.431 | 25.064 | 25.506 |
| HH | 25.885 | 32.107 | 38.265 | 42.443 | 45.903 | 45.946 | 46.000 | 46.343 | 46.640 | 47.196 |
| HE | 64.972 | 65.764 | 66.478 | 66.577 | 67.701 | 67.241 | 67.347 | 67.944 | 67.909 | 68.193 |
| MV | 5.204 | 5.441 | 5.544 | 5.458 | 5.538 | 5.769 | 5.843 | 6.241 | 6.541 | 6.859 |
| NI | 26.872 | 31.767 | 36.819 | 42.546 | 48.396 | 55.218 | 60.572 | 64.468 | 67.127 | 69.117 |
| NW | 192.605 | 192.774 | 193.520 | 196.654 | 204.066 | 214.976 | 227.689 | 243.542 | 260.831 | 271.161 |
| RP | 20.830 | 30.229 | 31.475 | 32.878 | 34.053 | 34.753 | 35.657 | 36.235 | 36.054 | 35.757 |
| SL | 11.229 | 11.262 | 11.277 | 13.782 | 15.893 | 18.283 | 21.591 | 27.385 | 27.194 | 26.618 |
| SN | - | - | - | - | - | - | - | - | - | - |
| ST | 2.315 | 2.556 | 2.791 | 2.963 | 3.612 | 4.702 | 6.554 | 8.890 | 11.408 | 13.983 |
| SH | 29.681 | 44.964 | 55.400 | 65.428 | 74.331 | 80.833 | 83.989 | 86.888 | 89.032 | 91.195 |
| TH | 2.217 | 2.250 | 3.424 | 4.777 | 6.696 | 8.691 | 10.608 | 13.303 | 14.837 | 16.044 |
| BG | 438.002 | 484.056 | 523.811 | 565.467 | 614.430 | 660.295 | 705.701 | 760.520 | 803.784 | 835.607 |

Anmerkung: RP (2009): Anstieg durch Abschaffung der Haupt- und Realschulen. SH, TH (2011), BW (2012): Einschließlich Gemeinschaftsschulen.

B Schüler, Klassen, Lehrer und erteilte Unterrichtsstunden nach Schularten und ausgewählten Klassenstufen
I Allgemeinbildende Schulen
10 Integrierte Gesamtschule
10.2 Klassenstufen 5 bis 9/10
10.2b Klassen

| Land | 2009 | 2010 | 2011 | 2012 | 2013 | 2014 | 2015 | 2016 | 2017 | 2018 |
|-----------|---------------|---------------|---------------|---------------|---------------|---------------|---------------|---------------|---------------|---------------|
| BW | 153 | 152 | 151 | 252 | 553 | 1.081 | 1.786 | 2.566 | 3.235 | 3.782 |
| BY | 77 | 79 | 79 | 80 | 80 | 76 | 74 | 75 | 77 | 76 |
| BE | 1.138 | 1.484 | 1.970 | 2.396 | 2.771 | 2.871 | 2.864 | 2.964 | 3.018 | 3.030 |
| BB | 433 | 422 | 428 | 424 | 434 | 462 | 467 | 490 | 510 | 538 |
| HB | 466 | 546 | 689 | 784 | 893 | 991 | 1.090 | 1.161 | 1.188 | 1.221 |
| HH | 1.082 | 1.355 | 1.663 | 1.837 | 2.015 | 2.047 | 2.051 | 2.085 | 2.090 | 2.085 |
| HE | 2.643 | 2.688 | 2.732 | 2.761 | 2.831 | 2.842 | 2.861 | 2.936 | 2.941 | 2.940 |
| MV | 262 | 274 | 263 | 262 | 269 | 279 | 283 | 293 | 308 | 318 |
| NI | 971 | 1.138 | 1.324 | 1.540 | 1.772 | 2.042 | 2.280 | 2.466 | 2.585 | 2.670 |
| NW | 6.867 | 6.892 | 6.915 | 7.033 | 7.308 | 7.741 | 8.241 | 8.879 | 9.587 | 9.995 |
| RP | 793 | 1.160 | 1.194 | 1.235 | 1.271 | 1.299 | 1.326 | 1.342 | 1.340 | 1.334 |
| SL | 412 | 422 | 428 | 549 | 648 | 748 | 885 | 1.145 | 1.131 | 1.099 |
| SN | - | - | - | - | - | - | - | - | - | - |
| ST | 97 | 107 | 118 | 131 | 162 | 219 | 301 | 404 | 512 | 621 |
| SH | 1.282 | 1.927 | 2.375 | 2.813 | 3.196 | 3.507 | 3.711 | 3.904 | 3.994 | 4.081 |
| TH | 109 | 108 | 175 | 243 | 340 | 447 | 537 | 659 | 718 | 778 |
| BG | 16.785 | 18.754 | 20.504 | 22.340 | 24.543 | 26.652 | 28.757 | 31.369 | 33.234 | 34.568 |

Anmerkung: RP (2009): Anstieg durch Abschaffung der Haupt- und Realschulen. SH, TH (2011), BW (2012): Einschließlich Gemeinschaftsschulen.

B Schüler, Klassen, Lehrer und erteilte Unterrichtsstunden nach Schularten und ausgewählten Klassenstufen
I Allgemeinbildende Schulen
10 Integrierte Gesamtschule
10.2 Klassenstufen 5 bis 9/10
10.2c Lehrer

| Land | 2009 | 2010 | 2011 | 2012 | 2013 | 2014 | 2015 | 2016 | 2017 | 2018 |
|-----------|---------------|---------------|---------------|---------------|---------------|---------------|---------------|---------------|---------------|---------------|
| BW | 312 | 317 | 318 | 476 | 1.069 | 2.033 | 3.212 | 4.524 | 5.802 | 6.887 |
| BY | 135 | 136 | 142 | 146 | 149 | 158 | 156 | 164 | 151 | 151 |
| BE | 2.462 | 3.081 | 4.106 | 4.919 | 5.620 | 5.992 | 6.034 | 6.159 | 6.336 | 6.483 |
| BB | 880 | 866 | 883 | 886 | 895 | 935 | 1.006 | 1.060 | 1.117 | 1.161 |
| HB | 731 | 892 | 1.130 | 1.334 | 1.489 | 1.698 | 1.899 | 2.050 | 2.111 | 2.153 |
| HH | 1.921 | 2.368 | 2.964 | 3.445 | 3.837 | 3.886 | 3.934 | 4.102 | 4.200 | 4.307 |
| HE | 3.959 | 4.140 | 4.383 | 4.583 | 4.908 | 4.961 | 4.714 | 4.660 | 4.669 | 5.064 |
| MV | 439 | 463 | 484 | 484 | 399 | 413 | 459 | 489 | 506 | 526 |
| NI | 1.932 | 2.247 | 2.596 | 3.105 | 3.556 | 4.233 | 4.710 | 5.183 | 5.447 | 5.815 |
| NW | 13.275 | 13.568 | 13.963 | 14.424 | 15.126 | 16.405 | 17.034 | 18.302 | 20.607 | 20.984 |
| RP | 1.454 | 2.081 | 2.199 | 2.368 | 2.471 | 2.559 | 2.608 | 2.634 | 2.636 | 2.588 |
| SL | 796 | 838 | 844 | 970 | 1.163 | 1.328 | 1.691 | 2.175 | 2.169 | 2.094 |
| SN | - | - | - | - | - | - | - | - | - | - |
| ST | 171 | 197 | 221 | 247 | 299 | 419 | 530 | 762 | 968 | 1.160 |
| SH | 2.151 | 3.377 | 4.008 | 4.722 | 5.375 | 5.832 | 6.253 | 6.698 | 6.989 | 7.227 |
| TH | 203 | 203 | 320 | 477 | 655 | 850 | 1.066 | 1.269 | 1.379 | 1.461 |
| BG | 30.821 | 34.774 | 38.561 | 42.586 | 47.011 | 51.702 | 55.306 | 60.231 | 65.087 | 68.061 |

Anmerkung: MV (2012): Vorjahreswerte. SH, TH (2011), BW (2012): Einschließlich Gemeinschaftsschulen.

B Schüler, Klassen, Lehrer und erteilte Unterrichtsstunden nach Schularten und ausgewählten Klassenstufen
I Allgemeinbildende Schulen
10 Integrierte Gesamtschule
10.2 Klassenstufen 5 bis 9/10
10.2d Erteilte Unterrichtsstunden

| Land | 2009 | 2010 | 2011 | 2012 | 2013 | 2014 | 2015 | 2016 | 2017 | 2018 |
|-----------|----------------|----------------|----------------|----------------|------------------|------------------|------------------|------------------|------------------|------------------|
| BW | 7.280 | 7.404 | 7.381 | 11.286 | 25.807 | 49.357 | 79.218 | 109.268 | 139.139 | 166.163 |
| BY | 3.008 | 3.023 | 3.036 | 3.099 | 3.061 | 3.027 | 2.789 | 2.975 | 3.280 | 3.332 |
| BE | 56.963 | 70.262 | 93.744 | 111.543 | 128.707 | 133.375 | 134.677 | 137.792 | 143.850 | 145.786 |
| BB | 20.928 | 20.248 | 20.483 | 20.431 | 20.715 | 21.471 | 21.942 | 23.008 | 24.534 | 25.679 |
| HB | 17.757 | 21.400 | 27.115 | 31.525 | 35.022 | 39.765 | 45.452 | 48.891 | 50.075 | 51.654 |
| HH | 43.435 | 52.911 | 65.887 | 76.714 | 85.433 | 84.681 | 89.146 | 92.063 | 95.516 | 97.168 |
| HE | 95.699 | 102.859 | 104.891 | 102.885 | 109.812 | 111.130 | 107.812 | 108.022 | 109.190 | 111.906 |
| MV | 10.196 | 10.526 | 10.943 | 10.902 | 9.846 | 10.356 | 11.429 | 11.901 | 12.408 | 12.804 |
| NI | 40.768 | 47.728 | 55.451 | 66.109 | 75.196 | 90.116 | 99.904 | 110.296 | 115.627 | 122.719 |
| NW | 291.049 | 297.483 | 300.233 | 308.872 | 324.018 | 351.010 | 365.928 | 369.865 | 424.602 | 441.495 |
| RP | 33.886 | 48.293 | 49.512 | 53.413 | 56.151 | 57.983 | 59.391 | 60.346 | 60.439 | 60.580 |
| SL | 18.455 | 18.909 | 19.397 | 21.829 | 26.314 | 28.706 | 36.540 | 49.055 | 49.436 | 46.126 |
| SN | - | - | - | - | - | - | - | - | - | - |
| ST | 3.750 | 4.264 | 4.603 | 5.126 | 6.513 | 9.005 | 10.755 | 15.873 | 20.294 | 24.636 |
| SH | 47.285 | 75.578 | 88.748 | 105.049 | 121.154 | 133.764 | 143.715 | 152.152 | 158.163 | 165.153 |
| TH | 4.087 | 4.130 | 6.757 | 10.070 | 13.675 | 17.622 | 22.005 | 26.223 | 28.991 | 30.608 |
| BG | 694.546 | 785.018 | 858.181 | 938.853 | 1.041.424 | 1.141.368 | 1.230.703 | 1.317.730 | 1.435.543 | 1.505.809 |

Anmerkung: MV (2012): Werte wurden errechnet.; SH, TH (2011), BW (2012): Einschließlich Gemeinschaftsschulen.

B Schüler, Klassen, Lehrer und erteilte Unterrichtsstunden nach Schularten und ausgewählten Klassenstufen
I Allgemeinbildende Schulen
10 Integrierte Gesamtschule
10.2 Klassenstufen 5 bis 9/10
10.2e Schüler je Klasse

| Land | 2009 | 2010 | 2011 | 2012 | 2013 | 2014 | 2015 | 2016 | 2017 | 2018 |
|------|------|------|------|------|------|------|------|------|------|------|
| BW | 23,9 | 24,2 | 24,3 | 22,8 | 22,1 | 22,1 | 21,9 | 21,3 | 21,2 | 20,9 |
| BY | 25,3 | 25,0 | 25,1 | 24,4 | 24,3 | 24,7 | 24,1 | 23,6 | 23,1 | 23,8 |
| BE | 26,3 | 25,0 | 24,5 | 23,9 | 23,4 | 23,1 | 22,6 | 22,5 | 22,8 | 23,2 |
| BB | 23,7 | 24,0 | 24,0 | 24,4 | 24,3 | 23,7 | 24,0 | 24,1 | 23,9 | 23,6 |
| HB | 22,3 | 22,0 | 21,2 | 21,3 | 21,0 | 21,0 | 21,1 | 21,0 | 21,1 | 20,9 |
| HH | 23,9 | 23,7 | 23,0 | 23,1 | 22,8 | 22,4 | 22,4 | 22,2 | 22,3 | 22,6 |
| HE | 24,6 | 24,5 | 24,3 | 24,1 | 23,9 | 23,7 | 23,5 | 23,1 | 23,1 | 23,2 |
| MV | 19,9 | 19,9 | 21,1 | 20,8 | 20,6 | 20,7 | 20,6 | 21,3 | 21,2 | 21,6 |
| NI | 27,7 | 27,9 | 27,8 | 27,6 | 27,3 | 27,0 | 26,6 | 26,1 | 26,0 | 25,9 |
| NW | 28,0 | 28,0 | 28,0 | 28,0 | 27,9 | 27,8 | 27,6 | 27,4 | 27,2 | 27,1 |
| RP | 26,3 | 26,1 | 26,4 | 26,6 | 26,8 | 26,8 | 26,9 | 27,0 | 26,9 | 26,8 |
| SL | 27,3 | 26,7 | 26,3 | 25,1 | 24,5 | 24,4 | 24,4 | 23,9 | 24,0 | 24,2 |
| SN | - | - | - | - | - | - | - | - | - | - |
| ST | 23,9 | 23,9 | 23,7 | 22,6 | 22,3 | 21,5 | 21,8 | 22,0 | 22,3 | 22,5 |
| SH | 23,2 | 23,3 | 23,3 | 23,3 | 23,3 | 23,0 | 22,6 | 22,3 | 22,3 | 22,3 |
| TH | 20,3 | 20,8 | 19,6 | 19,7 | 19,7 | 19,4 | 19,8 | 20,2 | 20,7 | 20,6 |
| BG | 26,1 | 25,8 | 25,5 | 25,3 | 25,0 | 24,8 | 24,5 | 24,2 | 24,2 | 24,2 |

B Schüler, Klassen, Lehrer und erteilte Unterrichtsstunden nach Schularten und ausgewählten Klassenstufen
I Allgemeinbildende Schulen
10 Integrierte Gesamtschule
10.2 Klassenstufen 5 bis 9/10
10.2f Schüler je Lehrer

| Land | 2009 | 2010 | 2011 | 2012 | 2013 | 2014 | 2015 | 2016 | 2017 | 2018 |
|------|------|------|------|------|------|------|------|------|------|------|
| BW | 11,7 | 11,6 | 11,6 | 12,1 | 11,4 | 11,7 | 12,2 | 12,1 | 11,8 | 11,5 |
| BY | 14,5 | 14,5 | 13,9 | 13,4 | 13,0 | 11,9 | 11,4 | 10,8 | 11,8 | 12,0 |
| BE | 12,2 | 12,1 | 11,8 | 11,6 | 11,5 | 11,1 | 10,7 | 10,8 | 10,8 | 10,8 |
| BB | 11,7 | 11,7 | 11,7 | 11,7 | 11,8 | 11,7 | 11,1 | 11,1 | 10,9 | 10,9 |
| HB | 14,2 | 13,4 | 12,9 | 12,5 | 12,6 | 12,2 | 12,1 | 11,9 | 11,9 | 11,8 |
| HH | 13,5 | 13,6 | 12,9 | 12,3 | 12,0 | 11,8 | 11,7 | 11,3 | 11,1 | 11,0 |
| HE | 16,4 | 15,9 | 15,2 | 14,5 | 13,8 | 13,6 | 14,3 | 14,6 | 14,5 | 13,5 |
| MV | 11,9 | 11,8 | 11,5 | 11,3 | 13,9 | 14,0 | 12,7 | 12,8 | 12,9 | 13,0 |
| NI | 13,9 | 14,1 | 14,2 | 13,7 | 13,6 | 13,0 | 12,9 | 12,4 | 12,3 | 11,9 |
| NW | 14,5 | 14,2 | 13,9 | 13,6 | 13,5 | 13,1 | 13,4 | 13,3 | 12,7 | 12,9 |
| RP | 14,3 | 14,5 | 14,3 | 13,9 | 13,8 | 13,6 | 13,7 | 13,8 | 13,7 | 13,8 |
| SL | 14,1 | 13,4 | 13,4 | 14,2 | 13,7 | 13,8 | 12,8 | 12,6 | 12,5 | 12,7 |
| SN | - | - | - | - | - | - | - | - | - | - |
| ST | 13,5 | 13,0 | 12,6 | 12,0 | 12,1 | 11,2 | 12,4 | 11,7 | 11,8 | 12,1 |
| SH | 13,8 | 13,3 | 13,8 | 13,9 | 13,8 | 13,9 | 13,4 | 13,0 | 12,7 | 12,6 |
| TH | 10,9 | 11,1 | 10,7 | 10,0 | 10,2 | 10,2 | 10,0 | 10,5 | 10,8 | 11,0 |
| BG | 14,2 | 13,9 | 13,6 | 13,3 | 13,1 | 12,8 | 12,8 | 12,6 | 12,3 | 12,3 |

B Schüler, Klassen, Lehrer und erteilte Unterrichtsstunden nach Schularten und ausgewählten Klassenstufen
I Allgemeinbildende Schulen
10 Integrierte Gesamtschule
10.2 Klassenstufen 5 bis 9/10
10.2g Erteilte Unterrichtsstunden je Schüler

| Land | 2009 | 2010 | 2011 | 2012 | 2013 | 2014 | 2015 | 2016 | 2017 | 2018 |
|------|------|------|------|------|------|------|------|------|------|------|
| BW | 1,99 | 2,01 | 2,01 | 1,96 | 2,12 | 2,07 | 2,02 | 2,00 | 2,03 | 2,10 |
| BY | 1,54 | 1,53 | 1,53 | 1,59 | 1,58 | 1,61 | 1,57 | 1,68 | 1,84 | 1,84 |
| BE | 1,90 | 1,89 | 1,94 | 1,95 | 1,99 | 2,01 | 2,08 | 2,07 | 2,09 | 2,08 |
| BB | 2,04 | 2,00 | 1,99 | 1,97 | 1,96 | 1,96 | 1,96 | 1,95 | 2,01 | 2,02 |
| HB | 1,71 | 1,79 | 1,86 | 1,89 | 1,87 | 1,91 | 1,98 | 2,00 | 2,00 | 2,03 |
| HH | 1,68 | 1,65 | 1,72 | 1,81 | 1,86 | 1,84 | 1,94 | 1,99 | 2,05 | 2,06 |
| HE | 1,47 | 1,56 | 1,58 | 1,55 | 1,62 | 1,65 | 1,60 | 1,59 | 1,61 | 1,64 |
| MV | 1,96 | 1,93 | 1,97 | 2,00 | 1,78 | 1,80 | 1,96 | 1,91 | 1,90 | 1,87 |
| NI | 1,52 | 1,50 | 1,51 | 1,55 | 1,55 | 1,63 | 1,65 | 1,71 | 1,72 | 1,78 |
| NW | 1,51 | 1,54 | 1,55 | 1,57 | 1,59 | 1,63 | 1,61 | 1,52 | 1,63 | 1,63 |
| RP | 1,63 | 1,60 | 1,57 | 1,62 | 1,65 | 1,67 | 1,67 | 1,67 | 1,68 | 1,69 |
| SL | 1,64 | 1,68 | 1,72 | 1,58 | 1,66 | 1,57 | 1,69 | 1,79 | 1,82 | 1,73 |
| SN | - | - | - | - | - | - | - | - | - | - |
| ST | 1,62 | 1,67 | 1,65 | 1,73 | 1,80 | 1,92 | 1,64 | 1,79 | 1,78 | 1,76 |
| SH | 1,59 | 1,68 | 1,60 | 1,61 | 1,63 | 1,65 | 1,71 | 1,75 | 1,78 | 1,81 |
| TH | 1,84 | 1,84 | 1,97 | 2,11 | 2,04 | 2,03 | 2,07 | 1,97 | 1,95 | 1,91 |
| BG | 1,59 | 1,62 | 1,64 | 1,66 | 1,69 | 1,73 | 1,74 | 1,73 | 1,79 | 1,80 |

B Schüler, Klassen, Lehrer und erteilte Unterrichtsstunden nach Schularten und ausgewählten Klassenstufen
I Allgemeinbildende Schulen
10 Integrierte Gesamtschule
10.2 Klassenstufen 5 bis 9/10
10.2h Erteilte Unterrichtsstunden je Klasse

| Land | 2009 | 2010 | 2011 | 2012 | 2013 | 2014 | 2015 | 2016 | 2017 | 2018 |
|------|------|------|------|------|------|------|------|------|------|------|
| BW | 47,6 | 48,7 | 48,9 | 44,8 | 46,7 | 45,7 | 44,4 | 42,6 | 43,0 | 43,9 |
| BY | 39,1 | 38,3 | 38,4 | 38,7 | 38,3 | 39,8 | 37,7 | 39,7 | 42,6 | 43,8 |
| BE | 50,1 | 47,3 | 47,6 | 46,6 | 46,4 | 46,5 | 47,0 | 46,5 | 47,7 | 48,1 |
| BB | 48,3 | 48,0 | 47,8 | 48,2 | 47,7 | 46,5 | 47,0 | 47,0 | 48,1 | 47,7 |
| HB | 38,1 | 39,2 | 39,4 | 40,2 | 39,2 | 40,1 | 41,7 | 42,1 | 42,2 | 42,3 |
| HH | 40,1 | 39,0 | 39,6 | 41,8 | 42,4 | 41,4 | 43,5 | 44,2 | 45,7 | 46,6 |
| HE | 36,2 | 38,3 | 38,4 | 37,3 | 38,8 | 39,1 | 37,7 | 36,8 | 37,1 | 38,1 |
| MV | 38,9 | 38,4 | 41,6 | 41,6 | 36,6 | 37,1 | 40,4 | 40,6 | 40,3 | 40,3 |
| NI | 42,0 | 41,9 | 41,9 | 42,9 | 42,4 | 44,1 | 43,8 | 44,7 | 44,7 | 46,0 |
| NW | 42,4 | 43,2 | 43,4 | 43,9 | 44,3 | 45,3 | 44,4 | 41,7 | 44,3 | 44,2 |
| RP | 42,7 | 41,6 | 41,5 | 43,2 | 44,2 | 44,6 | 44,8 | 45,0 | 45,1 | 45,4 |
| SL | 44,8 | 44,8 | 45,3 | 39,8 | 40,6 | 38,4 | 41,3 | 42,8 | 43,7 | 42,0 |
| SN | - | - | - | - | - | - | - | - | - | - |
| ST | 38,7 | 39,9 | 39,0 | 39,1 | 40,2 | 41,1 | 35,7 | 39,3 | 39,6 | 39,7 |
| SH | 36,9 | 39,2 | 37,4 | 37,3 | 37,9 | 38,1 | 38,7 | 39,0 | 39,6 | 40,5 |
| TH | 37,5 | 38,2 | 38,6 | 41,4 | 40,2 | 39,4 | 41,0 | 39,8 | 40,4 | 39,3 |
| BG | 41,4 | 41,9 | 41,9 | 42,0 | 42,4 | 42,8 | 42,8 | 42,0 | 43,2 | 43,6 |

B Schüler, Klassen, Lehrer und erteilte Unterrichtsstunden nach Schularten und ausgewählten Klassenstufen
I Allgemeinbildende Schulen
10 Integrierte Gesamtschule
10.2 Klassenstufen 5 bis 9/10
10.2.1 Klassenstufen 5 und 6
10.2.1a Schüler

| Land | 2009 | 2010 | 2011 | 2012 | 2013 | 2014 | 2015 | 2016 | 2017 | 2018 |
|-----------|----------------|----------------|----------------|----------------|----------------|----------------|----------------|----------------|----------------|----------------|
| BW | 1.283 | 1.258 | 1.219 | 3.253 | 9.699 | 19.083 | 27.294 | 30.919 | 30.066 | 29.739 |
| BY | 722 | 737 | 718 | 689 | 672 | 649 | 635 | 635 | 647 | 682 |
| BE | 1.229 | 2.141 | 2.720 | 3.030 | 3.164 | 3.769 | 4.227 | 4.610 | 5.354 | 5.529 |
| BB | 273 | 198 | 177 | 134 | 147 | 143 | 154 | 259 | 270 | 258 |
| HB | 3.738 | 5.114 | 6.812 | 7.549 | 7.474 | 7.624 | 7.629 | 8.077 | 8.471 | 8.520 |
| HH | 8.428 | 10.531 | 13.260 | 13.818 | 13.544 | 13.273 | 13.450 | 13.498 | 13.768 | 14.391 |
| HE | 22.261 | 22.005 | 21.687 | 21.400 | 21.753 | 21.390 | 21.588 | 22.127 | 22.220 | 22.599 |
| MV | 2.348 | 2.372 | 2.407 | 2.320 | 2.259 | 2.355 | 2.364 | 2.576 | 2.726 | 2.887 |
| NI | 10.681 | 15.180 | 18.060 | 19.211 | 20.000 | 21.334 | 22.612 | 23.049 | 23.431 | 23.543 |
| NW | 64.470 | 64.438 | 64.886 | 67.339 | 73.807 | 80.667 | 84.361 | 86.645 | 88.838 | 90.112 |
| RP | 8.184 | 11.370 | 12.124 | 12.341 | 12.191 | 11.953 | 11.989 | 12.064 | 12.013 | 11.937 |
| SL | 4.175 | 3.848 | 3.690 | 6.273 | 8.724 | 8.397 | 8.567 | 8.837 | 8.807 | 9.040 |
| SN | - | - | - | - | - | - | - | - | - | - |
| ST | 911 | 987 | 1.105 | 1.178 | 1.679 | 2.646 | 3.806 | 4.993 | 5.600 | 6.270 |
| SH | 19.595 | 25.507 | 25.833 | 24.906 | 25.031 | 28.171 | 29.810 | 29.430 | 29.109 | 29.041 |
| TH | 784 | 837 | 1.316 | 1.810 | 2.519 | 3.437 | 4.056 | 4.929 | 5.583 | 5.980 |
| BG | 149.082 | 166.523 | 176.014 | 185.251 | 202.663 | 224.891 | 242.542 | 252.648 | 256.903 | 260.528 |

Anmerkung: SH, TH (2011), BW (2012): Einschließlich Gemeinschaftsschulen.

B Schüler, Klassen, Lehrer und erteilte Unterrichtsstunden nach Schularten und ausgewählten Klassenstufen
I Allgemeinbildende Schulen
10 Integrierte Gesamtschule
10.2 Klassenstufen 5 bis 9/10
10.2.1 Klassenstufen 5 und 6
10.2.1b Klassen

| Land | 2009 | 2010 | 2011 | 2012 | 2013 | 2014 | 2015 | 2016 | 2017 | 2018 |
|-----------|--------------|--------------|--------------|--------------|--------------|--------------|---------------|---------------|---------------|---------------|
| BW | 49 | 47 | 47 | 147 | 448 | 873 | 1.255 | 1.483 | 1.469 | 1.472 |
| BY | 26 | 26 | 26 | 26 | 25 | 24 | 24 | 24 | 24 | 25 |
| BE | 48 | 94 | 125 | 144 | 157 | 176 | 206 | 225 | 257 | 258 |
| BB | 13 | 9 | 9 | 7 | 7 | 7 | 7 | 13 | 13 | 12 |
| HB | 169 | 232 | 326 | 360 | 365 | 379 | 370 | 396 | 417 | 414 |
| HH | 354 | 417 | 656 | 633 | 631 | 632 | 645 | 644 | 653 | 671 |
| HE | 903 | 919 | 917 | 903 | 920 | 919 | 918 | 957 | 982 | 996 |
| MV | 118 | 121 | 108 | 106 | 107 | 109 | 109 | 115 | 120 | 125 |
| NI | 378 | 537 | 646 | 700 | 741 | 798 | 855 | 886 | 916 | 926 |
| NW | 2.263 | 2.282 | 2.310 | 2.412 | 2.656 | 2.945 | 3.124 | 3.246 | 3.383 | 3.431 |
| RP | 300 | 410 | 437 | 445 | 448 | 445 | 451 | 448 | 443 | 439 |
| SL | 158 | 150 | 143 | 262 | 372 | 353 | 358 | 374 | 371 | 375 |
| SN | - | - | - | - | - | - | - | - | - | - |
| ST | 38 | 41 | 46 | 54 | 78 | 129 | 176 | 228 | 252 | 278 |
| SH | 855 | 1.107 | 1.134 | 1.089 | 1.093 | 1.252 | 1.328 | 1.316 | 1.299 | 1.304 |
| TH | 38 | 40 | 66 | 91 | 118 | 174 | 202 | 238 | 262 | 288 |
| BG | 5.710 | 6.432 | 6.996 | 7.379 | 8.166 | 9.215 | 10.028 | 10.593 | 10.861 | 11.014 |

Anmerkung: SH, TH (2011), BW (2012): Einschließlich Gemeinschaftsschulen.

B Schüler, Klassen, Lehrer und erteilte Unterrichtsstunden nach Schularten und ausgewählten Klassenstufen
I Allgemeinbildende Schulen
10 Integrierte Gesamtschule
10.2 Klassenstufen 5 bis 9/10
10.2.1 Klassenstufen 5 und 6
10.2.1c Lehrer

| Land | 2009 | 2010 | 2011 | 2012 | 2013 | 2014 | 2015 | 2016 | 2017 | 2018 |
|-----------|--------------|---------------|---------------|---------------|---------------|---------------|---------------|---------------|---------------|---------------|
| BW | 100 | 98 | 97 | 267 | 854 | 1.633 | 2.246 | 2.606 | 2.629 | 2.679 |
| BY | 45 | 45 | 49 | 49 | 47 | 48 | 47 | 51 | 47 | 49 |
| BE | 95 | 150 | 216 | 262 | 267 | 296 | 347 | 343 | 462 | 447 |
| BB | 26 | 20 | 20 | 16 | 17 | 14 | 18 | 26 | 29 | 27 |
| HB | 263 | 388 | 556 | 636 | 560 | 599 | 646 | 699 | 741 | 730 |
| HH | 565 | 745 | 1.023 | 1.146 | 1.168 | 1.168 | 1.242 | 1.365 | 1.464 | 1.331 |
| HE | 1.299 | 1.367 | 1.431 | 1.451 | 1.544 | 1.562 | 1.494 | 1.501 | 1.512 | 1.678 |
| MV | 198 | 202 | 210 | 210 | 163 | 169 | 176 | 188 | 200 | 205 |
| NI | 742 | 1.042 | 1.245 | 1.389 | 1.472 | 1.637 | 1.750 | 1.888 | 1.919 | 1.957 |
| NW | 4.326 | 4.472 | 4.642 | 4.976 | 5.557 | 6.310 | 6.555 | 6.735 | 7.028 | 7.129 |
| RP | 468 | 744 | 805 | 867 | 871 | 880 | 877 | 877 | 878 | 864 |
| SL | 275 | 262 | 250 | 418 | 614 | 571 | 621 | 636 | 642 | 641 |
| SN | - | - | - | - | - | - | - | - | - | - |
| ST | 59 | 67 | 68 | 91 | 138 | 238 | 314 | 417 | 464 | 505 |
| SH | 1.399 | 1.940 | 1.914 | 1.828 | 1.838 | 2.082 | 2.238 | 2.258 | 2.273 | 2.309 |
| TH | 73 | 83 | 119 | 178 | 237 | 325 | 377 | 435 | 485 | 517 |
| BG | 9.933 | 11.625 | 12.645 | 13.784 | 15.347 | 17.532 | 18.948 | 20.025 | 20.773 | 21.068 |

Anmerkung: MV (2012): Vorjahreswerte. SH, TH (2011), BW (2012): Einschließlich Gemeinschaftsschulen.

B Schüler, Klassen, Lehrer und erteilte Unterrichtsstunden nach Schularten und ausgewählten Klassenstufen
I Allgemeinbildende Schulen
10 Integrierte Gesamtschule
10.2 Klassenstufen 5 bis 9/10
10.2.1 Klassenstufen 5 und 6
10.2.1d Erteilte Unterrichtsstunden

| Land | 2009 | 2010 | 2011 | 2012 | 2013 | 2014 | 2015 | 2016 | 2017 | 2018 |
|-----------|----------------|----------------|----------------|----------------|----------------|----------------|----------------|----------------|----------------|----------------|
| BW | 2.331 | 2.289 | 2.252 | 6.509 | 20.807 | 39.808 | 55.516 | 62.972 | 63.057 | 64.640 |
| BY | 1.012 | 995 | 1.033 | 1.039 | 955 | 913 | 834 | 932 | 1.009 | 1.100 |
| BE | 2.250 | 3.468 | 5.157 | 6.201 | 6.207 | 7.145 | 8.374 | 8.039 | 11.116 | 10.639 |
| BB | 610 | 464 | 466 | 378 | 402 | 344 | 396 | 548 | 621 | 575 |
| HB | 6.402 | 9.351 | 13.410 | 15.096 | 14.315 | 14.001 | 15.483 | 16.676 | 17.577 | 17.514 |
| HH | 13.022 | 16.570 | 23.247 | 26.365 | 25.203 | 26.940 | 27.035 | 26.821 | 28.180 | 29.628 |
| HE | 32.789 | 34.417 | 34.218 | 32.889 | 34.846 | 35.562 | 34.522 | 35.179 | 35.713 | 37.227 |
| MV | 4.456 | 4.493 | 4.458 | 4.375 | 3.828 | 3.955 | 4.358 | 4.544 | 4.887 | 4.943 |
| NI | 15.647 | 22.136 | 26.589 | 29.571 | 31.124 | 34.848 | 37.124 | 40.170 | 40.735 | 41.307 |
| NW | 94.851 | 98.076 | 99.822 | 106.559 | 119.042 | 135.018 | 140.819 | 136.111 | 148.954 | 149.991 |
| RP | 12.819 | 17.277 | 18.121 | 19.549 | 19.792 | 19.943 | 19.969 | 20.091 | 20.138 | 20.224 |
| SL | 6.368 | 5.923 | 5.751 | 9.416 | 13.903 | 12.338 | 13.419 | 14.345 | 14.638 | 14.120 |
| SN | - | - | - | - | - | - | - | - | - | - |
| ST | 1.297 | 1.480 | 1.657 | 1.992 | 3.024 | 5.075 | 6.339 | 8.611 | 9.658 | 10.655 |
| SH | 31.190 | 43.417 | 42.375 | 40.668 | 41.433 | 47.754 | 51.429 | 51.289 | 51.441 | 52.771 |
| TH | 1.497 | 1.745 | 2.624 | 3.852 | 5.014 | 6.843 | 7.931 | 9.206 | 10.392 | 10.967 |
| BG | 226.541 | 262.101 | 281.180 | 304.459 | 339.895 | 390.487 | 423.548 | 435.533 | 458.115 | 466.301 |

Anmerkung: MV (2012): Werte wurden errechnet. SH, TH (2011), BW (2012): Einschließlich Gemeinschaftsschulen.

B Schüler, Klassen, Lehrer und erteilte Unterrichtsstunden nach Schularten und ausgewählten Klassenstufen
I Allgemeinbildende Schulen
10 Integrierte Gesamtschule
10.2 Klassenstufen 5 bis 9/10
10.2.1 Klassenstufen 5 und 6
10.2.1e Schüler je Klasse

| Land | 2009 | 2010 | 2011 | 2012 | 2013 | 2014 | 2015 | 2016 | 2017 | 2018 |
|------|------|------|------|------|------|------|------|------|------|------|
| BW | 26,2 | 26,8 | 25,9 | 22,1 | 21,6 | 21,9 | 21,7 | 20,8 | 20,5 | 20,2 |
| BY | 27,8 | 28,3 | 27,6 | 26,5 | 26,9 | 27,0 | 26,5 | 26,5 | 27,0 | 27,3 |
| BE | 25,6 | 22,8 | 21,8 | 21,0 | 20,2 | 21,4 | 20,5 | 20,5 | 20,8 | 21,4 |
| BB | 21,0 | 22,0 | 18,7 | 19,1 | 21,0 | 20,4 | 22,0 | 19,9 | 20,4 | 21,8 |
| HB | 22,1 | 22,0 | 20,9 | 21,0 | 20,5 | 20,1 | 20,6 | 20,4 | 20,3 | 20,6 |
| HH | 23,8 | 25,3 | 20,2 | 21,8 | 21,5 | 21,0 | 20,9 | 21,0 | 21,1 | 21,4 |
| HE | 24,7 | 23,9 | 23,6 | 23,7 | 23,6 | 23,3 | 23,5 | 23,1 | 22,6 | 22,7 |
| MV | 19,9 | 19,6 | 22,3 | 21,9 | 21,1 | 21,6 | 21,7 | 22,4 | 22,7 | 23,1 |
| NI | 28,3 | 28,3 | 28,0 | 27,4 | 27,0 | 26,7 | 26,4 | 26,0 | 25,6 | 25,4 |
| NW | 28,5 | 28,2 | 28,1 | 27,9 | 27,8 | 27,4 | 27,0 | 26,7 | 26,3 | 26,3 |
| RP | 27,3 | 27,7 | 27,7 | 27,7 | 27,2 | 26,9 | 26,6 | 26,9 | 27,1 | 27,2 |
| SL | 26,4 | 25,7 | 25,8 | 23,9 | 23,5 | 23,8 | 23,9 | 23,6 | 23,7 | 24,1 |
| SN | - | - | - | - | - | - | - | - | - | - |
| ST | 24,0 | 24,1 | 24,0 | 21,8 | 21,5 | 20,5 | 21,6 | 21,9 | 22,2 | 22,6 |
| SH | 22,9 | 23,0 | 22,8 | 22,9 | 22,9 | 22,5 | 22,4 | 22,4 | 22,4 | 22,3 |
| TH | 20,6 | 20,9 | 19,9 | 19,9 | 21,3 | 19,8 | 20,1 | 20,7 | 21,3 | 20,8 |
| BG | 26,1 | 25,9 | 25,2 | 25,1 | 24,8 | 24,4 | 24,2 | 23,9 | 23,7 | 23,7 |

B Schüler, Klassen, Lehrer und erteilte Unterrichtsstunden nach Schularten und ausgewählten Klassenstufen
I Allgemeinbildende Schulen
10 Integrierte Gesamtschule
10.2 Klassenstufen 5 bis 9/10
10.2.1 Klassenstufen 5 und 6
10.2.1f Schüler je Lehrer

| Land | 2009 | 2010 | 2011 | 2012 | 2013 | 2014 | 2015 | 2016 | 2017 | 2018 |
|------|------|------|------|------|------|------|------|------|------|------|
| BW | 12,8 | 12,8 | 12,6 | 12,2 | 11,4 | 11,7 | 12,2 | 11,9 | 11,4 | 11,1 |
| BY | 16,0 | 16,4 | 14,7 | 14,1 | 14,3 | 13,5 | 13,5 | 12,5 | 13,8 | 13,9 |
| BE | 12,9 | 14,3 | 12,6 | 11,6 | 11,9 | 12,7 | 12,2 | 13,4 | 11,6 | 12,4 |
| BB | 10,5 | 9,9 | 8,7 | 8,4 | 8,6 | 10,2 | 8,6 | 10,0 | 9,3 | 9,6 |
| HB | 14,2 | 13,2 | 12,3 | 11,9 | 13,3 | 12,7 | 11,8 | 11,6 | 11,4 | 11,7 |
| HH | 14,9 | 14,1 | 13,0 | 12,1 | 11,6 | 11,4 | 10,8 | 9,9 | 9,4 | 10,8 |
| HE | 17,1 | 16,1 | 15,2 | 14,7 | 14,1 | 13,7 | 14,4 | 14,7 | 14,7 | 13,5 |
| MV | 11,9 | 11,7 | 11,5 | 11,0 | 13,9 | 13,9 | 13,4 | 13,7 | 13,6 | 14,1 |
| NI | 14,4 | 14,6 | 14,5 | 13,8 | 13,6 | 13,0 | 12,9 | 12,2 | 12,2 | 12,0 |
| NW | 14,9 | 14,4 | 14,0 | 13,5 | 13,3 | 12,8 | 12,9 | 12,9 | 12,6 | 12,6 |
| RP | 17,5 | 15,3 | 15,1 | 14,2 | 14,0 | 13,6 | 13,7 | 13,8 | 13,7 | 13,8 |
| SL | 15,2 | 14,7 | 14,8 | 15,0 | 14,2 | 14,7 | 13,8 | 13,9 | 13,7 | 14,1 |
| SN | - | - | - | - | - | - | - | - | - | - |
| ST | 15,4 | 14,7 | 16,3 | 12,9 | 12,2 | 11,1 | 12,1 | 12,0 | 12,1 | 12,4 |
| SH | 14,0 | 13,1 | 13,5 | 13,6 | 13,6 | 13,5 | 13,3 | 13,0 | 12,8 | 12,6 |
| TH | 10,7 | 10,1 | 11,1 | 10,2 | 10,6 | 10,6 | 10,8 | 11,3 | 11,5 | 11,6 |
| BG | 15,0 | 14,3 | 13,9 | 13,4 | 13,2 | 12,8 | 12,8 | 12,6 | 12,4 | 12,4 |

B Schüler, Klassen, Lehrer und erteilte Unterrichtsstunden nach Schularten und ausgewählten Klassenstufen
I Allgemeinbildende Schulen
10 Integrierte Gesamtschule
10.2 Klassenstufen 5 bis 9/10
10.2.1 Klassenstufen 5 und 6
10.2.1g Erteilte Unterrichtsstunden je Schüler

| Land | 2009 | 2010 | 2011 | 2012 | 2013 | 2014 | 2015 | 2016 | 2017 | 2018 |
|------|------|------|------|------|------|------|------|------|------|------|
| BW | 1,82 | 1,82 | 1,85 | 2,00 | 2,15 | 2,09 | 2,03 | 2,04 | 2,10 | 2,17 |
| BY | 1,40 | 1,35 | 1,44 | 1,51 | 1,42 | 1,41 | 1,31 | 1,47 | 1,56 | 1,61 |
| BE | 1,83 | 1,62 | 1,90 | 2,05 | 1,96 | 1,90 | 1,98 | 1,74 | 2,08 | 1,92 |
| BB | 2,23 | 2,34 | 2,63 | 2,82 | 2,73 | 2,41 | 2,57 | 2,11 | 2,30 | 2,23 |
| HB | 1,71 | 1,83 | 1,97 | 2,00 | 1,92 | 1,84 | 2,03 | 2,06 | 2,07 | 2,06 |
| HH | 1,55 | 1,57 | 1,75 | 1,91 | 1,86 | 2,03 | 2,01 | 1,99 | 2,05 | 2,06 |
| HE | 1,47 | 1,56 | 1,58 | 1,54 | 1,60 | 1,66 | 1,60 | 1,59 | 1,61 | 1,65 |
| MV | 1,90 | 1,89 | 1,85 | 1,89 | 1,69 | 1,68 | 1,84 | 1,76 | 1,79 | 1,71 |
| NI | 1,46 | 1,46 | 1,47 | 1,54 | 1,56 | 1,63 | 1,64 | 1,74 | 1,74 | 1,75 |
| NW | 1,47 | 1,52 | 1,54 | 1,58 | 1,61 | 1,67 | 1,67 | 1,57 | 1,68 | 1,66 |
| RP | 1,57 | 1,52 | 1,49 | 1,58 | 1,62 | 1,67 | 1,67 | 1,67 | 1,68 | 1,69 |
| SL | 1,53 | 1,54 | 1,56 | 1,50 | 1,59 | 1,47 | 1,57 | 1,62 | 1,66 | 1,56 |
| SN | - | - | - | - | - | - | - | - | - | - |
| ST | 1,42 | 1,50 | 1,50 | 1,69 | 1,80 | 1,92 | 1,67 | 1,72 | 1,72 | 1,70 |
| SH | 1,59 | 1,70 | 1,64 | 1,63 | 1,66 | 1,70 | 1,73 | 1,74 | 1,77 | 1,82 |
| TH | 1,91 | 2,08 | 1,99 | 2,13 | 1,99 | 1,99 | 1,96 | 1,87 | 1,86 | 1,83 |
| BG | 1,52 | 1,57 | 1,60 | 1,64 | 1,68 | 1,74 | 1,75 | 1,72 | 1,78 | 1,79 |

B Schüler, Klassen, Lehrer und erteilte Unterrichtsstunden nach Schularten und ausgewählten Klassenstufen
I Allgemeinbildende Schulen
10 Integrierte Gesamtschule
10.2 Klassenstufen 5 bis 9/10
10.2.1 Klassenstufen 5 und 6
10.2.1h Erteilte Unterrichtsstunden je Klasse

| Land | 2009 | 2010 | 2011 | 2012 | 2013 | 2014 | 2015 | 2016 | 2017 | 2018 |
|------|------|------|------|------|------|------|------|------|------|------|
| BW | 47,6 | 48,7 | 47,9 | 44,3 | 46,4 | 45,6 | 44,2 | 42,5 | 42,9 | 43,9 |
| BY | 38,9 | 38,3 | 39,7 | 40,0 | 38,2 | 38,0 | 34,8 | 38,8 | 42,0 | 44,0 |
| BE | 46,9 | 36,9 | 41,3 | 43,1 | 39,5 | 40,6 | 40,7 | 35,7 | 43,3 | 41,2 |
| BB | 46,9 | 51,6 | 49,2 | 54,0 | 57,4 | 49,1 | 56,5 | 42,1 | 46,9 | 48,6 |
| HB | 37,9 | 40,3 | 41,1 | 41,9 | 39,2 | 36,9 | 41,8 | 42,1 | 42,2 | 42,3 |
| HH | 36,8 | 39,7 | 35,4 | 41,7 | 39,9 | 42,6 | 41,9 | 41,6 | 43,2 | 44,2 |
| HE | 36,3 | 37,5 | 37,3 | 36,4 | 37,9 | 38,7 | 37,6 | 36,8 | 36,4 | 37,4 |
| MV | 37,8 | 37,1 | 41,3 | 41,3 | 35,8 | 36,3 | 40,0 | 39,5 | 40,7 | 39,5 |
| NI | 41,4 | 41,2 | 41,2 | 42,2 | 42,0 | 43,7 | 43,4 | 45,3 | 44,5 | 44,6 |
| NW | 41,9 | 43,0 | 43,2 | 44,2 | 44,8 | 45,8 | 45,1 | 41,9 | 44,0 | 43,7 |
| RP | 42,7 | 42,1 | 41,5 | 43,9 | 44,2 | 44,8 | 44,3 | 44,8 | 45,5 | 46,1 |
| SL | 40,3 | 39,5 | 40,2 | 35,9 | 37,4 | 35,0 | 37,5 | 38,4 | 39,5 | 37,7 |
| SN | - | - | - | - | - | - | - | - | - | - |
| ST | 34,1 | 36,1 | 36,0 | 36,9 | 38,8 | 39,3 | 36,0 | 37,8 | 38,3 | 38,3 |
| SH | 36,5 | 39,2 | 37,4 | 37,3 | 37,9 | 38,1 | 38,7 | 39,0 | 39,6 | 40,5 |
| TH | 39,4 | 43,6 | 39,8 | 42,3 | 42,5 | 39,3 | 39,3 | 38,7 | 39,7 | 38,1 |
| BG | 39,7 | 40,7 | 40,2 | 41,3 | 41,6 | 42,4 | 42,2 | 41,1 | 42,2 | 42,3 |

B Schüler, Klassen, Lehrer und erteilte Unterrichtsstunden nach Schularten und ausgewählten Klassenstufen
I Allgemeinbildende Schulen
10 Integrierte Gesamtschule
10.2 Klassenstufen 5 bis 9/10
10.2.2 Klassenstufen 7 bis 9/10
10.2.2a Schüler

| Land | 2009 | 2010 | 2011 | 2012 | 2013 | 2014 | 2015 | 2016 | 2017 | 2018 |
|-----------|----------------|----------------|----------------|----------------|----------------|----------------|----------------|----------------|----------------|----------------|
| BW | 2.378 | 2.425 | 2.456 | 2.497 | 2.500 | 4.766 | 11.836 | 23.780 | 38.441 | 49.469 |
| BY | 1.229 | 1.235 | 1.261 | 1.262 | 1.269 | 1.231 | 1.147 | 1.133 | 1.134 | 1.125 |
| BE | 28.713 | 35.026 | 45.535 | 54.191 | 61.643 | 62.647 | 60.526 | 61.962 | 63.311 | 64.723 |
| BB | 9.985 | 9.935 | 10.120 | 10.225 | 10.407 | 10.796 | 11.054 | 11.552 | 11.924 | 12.453 |
| HB | 6.642 | 6.873 | 7.800 | 9.131 | 11.266 | 13.175 | 15.349 | 16.354 | 16.593 | 16.986 |
| HH | 17.457 | 21.576 | 25.005 | 28.625 | 32.359 | 32.673 | 32.550 | 32.845 | 32.872 | 32.805 |
| HE | 42.711 | 43.759 | 44.791 | 45.177 | 45.948 | 45.851 | 45.759 | 45.817 | 45.689 | 45.594 |
| MV | 2.856 | 3.069 | 3.137 | 3.138 | 3.279 | 3.414 | 3.479 | 3.665 | 3.815 | 3.972 |
| NI | 16.191 | 16.587 | 18.759 | 23.335 | 28.396 | 33.884 | 37.960 | 41.419 | 43.696 | 45.574 |
| NW | 128.135 | 128.336 | 128.634 | 129.315 | 130.259 | 134.309 | 143.328 | 156.897 | 171.993 | 181.049 |
| RP | 12.646 | 18.859 | 19.351 | 20.537 | 21.862 | 22.800 | 23.668 | 24.171 | 24.041 | 23.820 |
| SL | 7.054 | 7.414 | 7.587 | 7.509 | 7.169 | 9.886 | 13.024 | 18.548 | 18.387 | 17.578 |
| SN | - | - | - | - | - | - | - | - | - | - |
| ST | 1.404 | 1.569 | 1.686 | 1.785 | 1.933 | 2.056 | 2.748 | 3.897 | 5.808 | 7.713 |
| SH | 10.086 | 19.457 | 29.567 | 40.522 | 49.300 | 52.662 | 54.179 | 57.458 | 59.923 | 62.154 |
| TH | 1.433 | 1.413 | 2.108 | 2.967 | 4.177 | 5.254 | 6.552 | 8.374 | 9.254 | 10.064 |
| BG | 288.920 | 317.533 | 347.797 | 380.216 | 411.767 | 435.404 | 463.159 | 507.872 | 546.881 | 575.079 |

Anmerkung: SH, TH (2011), BW (2012): Einschließlich Gemeinschaftsschulen.

B Schüler, Klassen, Lehrer und erteilte Unterrichtsstunden nach Schularten und ausgewählten Klassenstufen
I Allgemeinbildende Schulen
10 Integrierte Gesamtschule
10.2 Klassenstufen 5 bis 9/10
10.2.2 Klassenstufen 7 bis 9/10
10.2.2b Klassen

| Land | 2009 | 2010 | 2011 | 2012 | 2013 | 2014 | 2015 | 2016 | 2017 | 2018 |
|-----------|---------------|---------------|---------------|---------------|---------------|---------------|---------------|---------------|---------------|---------------|
| BW | 104 | 105 | 104 | 105 | 105 | 208 | 531 | 1.083 | 1.766 | 2.310 |
| BY | 51 | 53 | 53 | 54 | 55 | 52 | 50 | 51 | 53 | 51 |
| BE | 1.090 | 1.390 | 1.845 | 2.252 | 2.614 | 2.695 | 2.658 | 2.739 | 2.761 | 2.772 |
| BB | 420 | 413 | 419 | 417 | 427 | 455 | 460 | 477 | 497 | 526 |
| HB | 297 | 314 | 363 | 424 | 528 | 612 | 720 | 765 | 771 | 807 |
| HH | 728 | 938 | 1.007 | 1.204 | 1.384 | 1.415 | 1.406 | 1.441 | 1.437 | 1.414 |
| HE | 1.740 | 1.769 | 1.815 | 1.858 | 1.911 | 1.923 | 1.943 | 1.979 | 1.959 | 1.944 |
| MV | 144 | 153 | 155 | 156 | 162 | 170 | 174 | 178 | 188 | 193 |
| NI | 593 | 601 | 678 | 840 | 1.031 | 1.244 | 1.425 | 1.580 | 1.669 | 1.744 |
| NW | 4.604 | 4.610 | 4.605 | 4.621 | 4.652 | 4.796 | 5.117 | 5.633 | 6.204 | 6.564 |
| RP | 493 | 750 | 757 | 790 | 823 | 854 | 875 | 894 | 897 | 895 |
| SL | 254 | 272 | 285 | 287 | 276 | 395 | 527 | 771 | 760 | 724 |
| SN | - | - | - | - | - | - | - | - | - | - |
| ST | 59 | 66 | 72 | 77 | 84 | 90 | 125 | 176 | 260 | 343 |
| SH | 427 | 820 | 1.241 | 1.724 | 2.103 | 2.255 | 2.383 | 2.588 | 2.695 | 2.777 |
| TH | 71 | 68 | 109 | 152 | 222 | 273 | 335 | 421 | 456 | 490 |
| BG | 11.075 | 12.322 | 13.508 | 14.961 | 16.377 | 17.437 | 18.729 | 20.776 | 22.373 | 23.554 |

Anmerkung: MV (2012): Werte wurden errechnet. SH, TH (2011), BW (2012): Einschließlich Gemeinschaftsschulen.

B Schüler, Klassen, Lehrer und erteilte Unterrichtsstunden nach Schularten und ausgewählten Klassenstufen
I Allgemeinbildende Schulen
10 Integrierte Gesamtschule
10.2 Klassenstufen 5 bis 9/10
10.2.2 Klassenstufen 7 bis 9/10
10.2.2c Lehrer

| Land | 2009 | 2010 | 2011 | 2012 | 2013 | 2014 | 2015 | 2016 | 2017 | 2018 |
|-----------|---------------|---------------|---------------|---------------|---------------|---------------|---------------|---------------|---------------|---------------|
| BW | 212 | 219 | 221 | 209 | 215 | 401 | 966 | 1.918 | 3.173 | 4.208 |
| BY | 90 | 91 | 93 | 97 | 102 | 110 | 109 | 113 | 104 | 102 |
| BE | 2.367 | 2.931 | 3.890 | 4.657 | 5.353 | 5.696 | 5.687 | 5.816 | 5.874 | 6.036 |
| BB | 854 | 846 | 863 | 870 | 878 | 921 | 988 | 1.034 | 1.088 | 1.134 |
| HB | 468 | 504 | 574 | 698 | 929 | 1.099 | 1.253 | 1.351 | 1.370 | 1.423 |
| HH | 1.356 | 1.623 | 1.941 | 2.299 | 2.669 | 2.718 | 2.692 | 2.737 | 2.736 | 2.976 |
| HE | 2.660 | 2.773 | 2.952 | 3.132 | 3.364 | 3.399 | 3.220 | 3.158 | 3.157 | 3.386 |
| MV | 241 | 261 | 274 | 274 | 236 | 244 | 283 | 301 | 306 | 321 |
| NI | 1.190 | 1.205 | 1.351 | 1.716 | 2.084 | 2.596 | 2.960 | 3.295 | 3.528 | 3.858 |
| NW | 8.949 | 9.096 | 9.321 | 9.448 | 9.569 | 10.095 | 10.479 | 11.567 | 13.579 | 13.855 |
| RP | 986 | 1.337 | 1.394 | 1.501 | 1.600 | 1.679 | 1.731 | 1.757 | 1.758 | 1.724 |
| SL | 521 | 576 | 594 | 552 | 549 | 757 | 1.070 | 1.539 | 1.527 | 1.453 |
| SN | - | - | - | - | - | - | - | - | - | - |
| ST | 112 | 130 | 153 | 156 | 161 | 181 | 216 | 345 | 504 | 655 |
| SH | 752 | 1.437 | 2.094 | 2.894 | 3.537 | 3.750 | 4.015 | 4.440 | 4.716 | 4.918 |
| TH | 130 | 120 | 201 | 299 | 418 | 525 | 689 | 834 | 894 | 944 |
| BG | 20.888 | 23.149 | 25.916 | 28.802 | 31.664 | 34.171 | 36.358 | 40.205 | 44.314 | 46.993 |

Anmerkung: MV (2012): Vorjahreswerte. SH, TH (2011), BW (2012): Einschließlich Gemeinschaftsschulen.

B Schüler, Klassen, Lehrer und erteilte Unterrichtsstunden nach Schularten und ausgewählten Klassenstufen
I Allgemeinbildende Schulen
10 Integrierte Gesamtschule
10.2 Klassenstufen 5 bis 9/10
10.2.2 Klassenstufen 7 bis 9/10
10.2.2d Erteilte Unterrichtsstunden

| Land | 2009 | 2010 | 2011 | 2012 | 2013 | 2014 | 2015 | 2016 | 2017 | 2018 |
|-----------|----------------|----------------|----------------|----------------|----------------|----------------|----------------|----------------|----------------|------------------|
| BW | 4.949 | 5.115 | 5.129 | 4.777 | 5.000 | 9.549 | 23.702 | 46.296 | 76.082 | 101.523 |
| BY | 1.996 | 2.028 | 2.003 | 2.060 | 2.106 | 2.114 | 1.955 | 2.043 | 2.271 | 2.232 |
| BE | 54.713 | 66.794 | 88.587 | 105.342 | 122.500 | 126.230 | 126.303 | 129.753 | 132.734 | 135.147 |
| BB | 20.318 | 19.784 | 20.017 | 20.053 | 20.313 | 21.127 | 21.546 | 22.460 | 23.913 | 25.104 |
| HB | 11.355 | 12.049 | 13.705 | 16.429 | 20.707 | 25.764 | 29.969 | 32.215 | 32.498 | 34.140 |
| HH | 30.413 | 36.341 | 42.640 | 50.349 | 60.230 | 57.741 | 62.111 | 65.242 | 67.336 | 67.540 |
| HE | 62.910 | 68.442 | 70.673 | 69.996 | 74.966 | 75.568 | 73.290 | 72.843 | 73.477 | 74.679 |
| MV | 5.740 | 6.033 | 6.485 | 6.527 | 6.018 | 6.401 | 7.071 | 7.358 | 7.520 | 7.861 |
| NI | 25.121 | 25.592 | 28.862 | 36.538 | 44.072 | 55.268 | 62.780 | 70.126 | 74.892 | 81.412 |
| NW | 196.198 | 199.407 | 200.411 | 202.313 | 204.976 | 215.992 | 225.109 | 233.754 | 275.648 | 291.504 |
| RP | 21.067 | 31.016 | 31.391 | 33.864 | 36.359 | 38.040 | 39.422 | 40.255 | 40.301 | 40.356 |
| SL | 12.087 | 12.986 | 13.646 | 12.413 | 12.411 | 16.368 | 23.121 | 34.710 | 34.798 | 32.006 |
| SN | - | - | - | - | - | - | - | - | - | - |
| ST | 2.453 | 2.784 | 2.946 | 3.134 | 3.489 | 3.930 | 4.416 | 7.262 | 10.636 | 13.981 |
| SH | 16.095 | 32.161 | 46.373 | 64.381 | 79.721 | 86.010 | 92.286 | 100.863 | 106.722 | 112.382 |
| TH | 2.590 | 2.385 | 4.133 | 6.218 | 8.661 | 10.779 | 14.074 | 17.017 | 18.599 | 19.641 |
| BG | 468.005 | 522.917 | 577.001 | 634.394 | 701.529 | 750.881 | 807.155 | 882.196 | 977.427 | 1.039.508 |

Anmerkung: MV (2012): Werte wurden errechnet. SH, TH (2011), BW (2012): Einschließlich Gemeinschaftsschulen.

B Schüler, Klassen, Lehrer und erteilte Unterrichtsstunden nach Schularten und ausgewählten Klassenstufen
I Allgemeinbildende Schulen
10 Integrierte Gesamtschule
10.2 Klassenstufen 5 bis 9/10
10.2.2 Klassenstufen 7 bis 9/10
10.2.2e Schüler je Klasse

| Land | 2009 | 2010 | 2011 | 2012 | 2013 | 2014 | 2015 | 2016 | 2017 | 2018 |
|------|------|------|------|------|------|------|------|------|------|------|
| BW | 22,9 | 23,1 | 23,6 | 23,8 | 23,8 | 22,9 | 22,3 | 22,0 | 21,8 | 21,4 |
| BY | 24,1 | 23,3 | 23,8 | 23,4 | 23,1 | 23,7 | 22,9 | 22,2 | 21,4 | 22,1 |
| BE | 26,3 | 25,2 | 24,7 | 24,1 | 23,6 | 23,2 | 22,8 | 22,6 | 22,9 | 23,3 |
| BB | 23,8 | 24,1 | 24,2 | 24,5 | 24,4 | 23,7 | 24,0 | 24,2 | 24,0 | 23,7 |
| HB | 22,4 | 21,9 | 21,5 | 21,5 | 21,3 | 21,5 | 21,3 | 21,4 | 21,5 | 21,0 |
| HH | 24,0 | 23,0 | 24,8 | 23,8 | 23,4 | 23,1 | 23,2 | 22,8 | 22,9 | 23,2 |
| HE | 24,5 | 24,7 | 24,7 | 24,3 | 24,0 | 23,8 | 23,6 | 23,2 | 23,3 | 23,5 |
| MV | 19,8 | 20,1 | 20,2 | 20,1 | 20,2 | 20,1 | 20,0 | 20,6 | 20,3 | 20,6 |
| NI | 27,3 | 27,6 | 27,7 | 27,8 | 27,5 | 27,2 | 26,6 | 26,2 | 26,2 | 26,1 |
| NW | 27,8 | 27,8 | 27,9 | 28,0 | 28,0 | 28,0 | 28,0 | 27,9 | 27,7 | 27,6 |
| RP | 25,7 | 25,1 | 25,6 | 26,0 | 26,6 | 26,7 | 27,0 | 27,0 | 26,8 | 26,6 |
| SL | 27,8 | 27,3 | 26,6 | 26,2 | 26,0 | 25,0 | 24,7 | 24,1 | 24,2 | 24,3 |
| SN | - | - | - | - | - | - | - | - | - | - |
| ST | 23,8 | 23,8 | 23,4 | 23,2 | 23,0 | 22,8 | 22,0 | 22,1 | 22,3 | 22,5 |
| SH | 23,6 | 23,7 | 23,8 | 23,5 | 23,4 | 23,4 | 22,7 | 22,2 | 22,2 | 22,4 |
| TH | 20,2 | 20,8 | 19,3 | 19,5 | 18,8 | 19,2 | 19,6 | 19,9 | 20,3 | 20,5 |
| BG | 26,1 | 25,8 | 25,7 | 25,4 | 25,1 | 25,0 | 24,7 | 24,4 | 24,4 | 24,4 |

B Schüler, Klassen, Lehrer und erteilte Unterrichtsstunden nach Schularten und ausgewählten Klassenstufen
I Allgemeinbildende Schulen
10 Integrierte Gesamtschule
10.2 Klassenstufen 5 bis 9/10
10.2.2 Klassenstufen 7 bis 9/10
10.2.2f Schüler je Lehrer

| Land | 2009 | 2010 | 2011 | 2012 | 2013 | 2014 | 2015 | 2016 | 2017 | 2018 |
|------|------|------|------|------|------|------|------|------|------|------|
| BW | 11,2 | 11,1 | 11,1 | 11,9 | 11,6 | 11,9 | 12,3 | 12,4 | 12,1 | 11,8 |
| BY | 13,7 | 13,6 | 13,6 | 13,0 | 12,4 | 11,2 | 10,5 | 10,0 | 10,9 | 11,0 |
| BE | 12,1 | 12,0 | 11,7 | 11,6 | 11,5 | 11,0 | 10,6 | 10,7 | 10,8 | 10,7 |
| BB | 11,7 | 11,7 | 11,7 | 11,8 | 11,9 | 11,7 | 11,2 | 11,2 | 11,0 | 11,0 |
| HB | 14,2 | 13,6 | 13,6 | 13,1 | 12,1 | 12,0 | 12,3 | 12,1 | 12,1 | 11,9 |
| HH | 12,9 | 13,3 | 12,9 | 12,5 | 12,1 | 12,0 | 12,1 | 12,0 | 12,0 | 11,0 |
| HE | 16,1 | 15,8 | 15,2 | 14,4 | 13,7 | 13,5 | 14,2 | 14,5 | 14,5 | 13,5 |
| MV | 11,9 | 11,8 | 11,4 | 11,5 | 13,9 | 14,0 | 12,3 | 12,2 | 12,5 | 12,4 |
| NI | 13,6 | 13,8 | 13,9 | 13,6 | 13,6 | 13,1 | 12,8 | 12,6 | 12,4 | 11,8 |
| NW | 14,3 | 14,1 | 13,8 | 13,7 | 13,6 | 13,3 | 13,7 | 13,6 | 12,7 | 13,1 |
| RP | 12,8 | 14,1 | 13,9 | 13,7 | 13,7 | 13,6 | 13,7 | 13,8 | 13,7 | 13,8 |
| SL | 13,5 | 12,9 | 12,8 | 13,6 | 13,1 | 13,1 | 12,2 | 12,1 | 12,0 | 12,1 |
| SN | - | - | - | - | - | - | - | - | - | - |
| ST | 12,5 | 12,1 | 11,0 | 11,4 | 12,0 | 11,4 | 12,7 | 11,3 | 11,5 | 11,8 |
| SH | 13,4 | 13,5 | 14,1 | 14,0 | 13,9 | 14,0 | 13,5 | 12,9 | 12,7 | 12,6 |
| TH | 11,0 | 11,8 | 10,5 | 9,9 | 10,0 | 10,0 | 9,5 | 10,0 | 10,4 | 10,7 |
| BG | 13,8 | 13,7 | 13,4 | 13,2 | 13,0 | 12,7 | 12,7 | 12,6 | 12,3 | 12,2 |

B Schüler, Klassen, Lehrer und erteilte Unterrichtsstunden nach Schularten und ausgewählten Klassenstufen
I Allgemeinbildende Schulen
10 Integrierte Gesamtschule
10.2 Klassenstufen 5 bis 9/10
10.2.2 Klassenstufen 7 bis 9/10
10.2.2g Erteilte Unterrichtsstunden je Schüler

| Land | 2009 | 2010 | 2011 | 2012 | 2013 | 2014 | 2015 | 2016 | 2017 | 2018 |
|------|------|------|------|------|------|------|------|------|------|------|
| BW | 2,08 | 2,11 | 2,09 | 1,91 | 2,00 | 2,00 | 2,00 | 1,95 | 1,98 | 2,05 |
| BY | 1,62 | 1,64 | 1,59 | 1,63 | 1,66 | 1,72 | 1,70 | 1,80 | 2,00 | 1,98 |
| BE | 1,91 | 1,91 | 1,95 | 1,94 | 1,99 | 2,01 | 2,09 | 2,09 | 2,10 | 2,09 |
| BB | 2,03 | 1,99 | 1,98 | 1,96 | 1,95 | 1,96 | 1,95 | 1,94 | 2,01 | 2,02 |
| HB | 1,71 | 1,75 | 1,76 | 1,80 | 1,84 | 1,96 | 1,95 | 1,97 | 1,96 | 2,01 |
| HH | 1,74 | 1,68 | 1,71 | 1,76 | 1,86 | 1,77 | 1,91 | 1,99 | 2,05 | 2,06 |
| HE | 1,47 | 1,56 | 1,58 | 1,55 | 1,63 | 1,65 | 1,60 | 1,59 | 1,61 | 1,64 |
| MV | 2,01 | 1,97 | 2,07 | 2,08 | 1,84 | 1,87 | 2,03 | 2,01 | 1,97 | 1,98 |
| NI | 1,55 | 1,54 | 1,54 | 1,57 | 1,55 | 1,63 | 1,65 | 1,69 | 1,71 | 1,79 |
| NW | 1,53 | 1,55 | 1,56 | 1,56 | 1,57 | 1,61 | 1,57 | 1,49 | 1,60 | 1,61 |
| RP | 1,67 | 1,64 | 1,62 | 1,65 | 1,66 | 1,67 | 1,67 | 1,67 | 1,68 | 1,69 |
| SL | 1,71 | 1,75 | 1,80 | 1,65 | 1,73 | 1,66 | 1,78 | 1,87 | 1,89 | 1,82 |
| SN | - | - | - | - | - | - | - | - | - | - |
| ST | 1,75 | 1,77 | 1,75 | 1,76 | 1,80 | 1,91 | 1,61 | 1,86 | 1,83 | 1,81 |
| SH | 1,60 | 1,65 | 1,57 | 1,59 | 1,62 | 1,63 | 1,70 | 1,76 | 1,78 | 1,81 |
| TH | 1,81 | 1,69 | 1,96 | 2,10 | 2,07 | 2,05 | 2,15 | 2,03 | 2,01 | 1,95 |
| BG | 1,62 | 1,65 | 1,66 | 1,67 | 1,70 | 1,72 | 1,74 | 1,74 | 1,79 | 1,81 |

B Schüler, Klassen, Lehrer und erteilte Unterrichtsstunden nach Schularten und ausgewählten Klassenstufen
I Allgemeinbildende Schulen
10 Integrierte Gesamtschule
10.2 Klassenstufen 5 bis 9/10
10.2.2 Klassenstufen 7 bis 9/10
10.2.2h Erteilte Unterrichtsstunden je Klasse

| Land | 2009 | 2010 | 2011 | 2012 | 2013 | 2014 | 2015 | 2016 | 2017 | 2018 |
|------|------|------|------|------|------|------|------|------|------|------|
| BW | 47,6 | 48,7 | 49,3 | 45,5 | 47,6 | 45,9 | 44,6 | 42,7 | 43,1 | 43,9 |
| BY | 39,1 | 38,3 | 37,8 | 38,1 | 38,3 | 40,7 | 39,1 | 40,1 | 42,8 | 43,8 |
| BE | 50,2 | 48,1 | 48,0 | 46,8 | 46,9 | 46,8 | 47,5 | 47,4 | 48,1 | 48,8 |
| BB | 48,4 | 47,9 | 47,8 | 48,1 | 47,6 | 46,4 | 46,8 | 47,1 | 48,1 | 47,7 |
| HB | 38,2 | 38,4 | 37,8 | 38,7 | 39,2 | 42,1 | 41,6 | 42,1 | 42,2 | 42,3 |
| HH | 41,8 | 38,7 | 42,3 | 41,8 | 43,5 | 40,8 | 44,2 | 45,3 | 46,9 | 47,8 |
| HE | 36,2 | 38,7 | 38,9 | 37,7 | 39,2 | 39,3 | 37,7 | 36,8 | 37,5 | 38,4 |
| MV | 39,9 | 39,4 | 41,8 | 41,8 | 37,1 | 37,7 | 40,6 | 41,3 | 40,0 | 40,7 |
| NI | 42,4 | 42,6 | 42,6 | 43,5 | 42,7 | 44,4 | 44,1 | 44,4 | 44,9 | 46,7 |
| NW | 42,6 | 43,3 | 43,5 | 43,8 | 44,1 | 45,0 | 44,0 | 41,5 | 44,4 | 44,4 |
| RP | 42,7 | 41,4 | 41,5 | 42,9 | 44,2 | 44,5 | 45,1 | 45,0 | 44,9 | 45,1 |
| SL | 47,6 | 47,7 | 47,9 | 43,3 | 45,0 | 41,4 | 43,9 | 45,0 | 45,8 | 44,2 |
| SN | - | - | - | - | - | - | - | - | - | - |
| ST | 41,6 | 42,2 | 40,9 | 40,7 | 41,5 | 43,7 | 35,3 | 41,3 | 40,9 | 40,8 |
| SH | 37,7 | 39,2 | 37,4 | 37,3 | 37,9 | 38,1 | 38,7 | 39,0 | 39,6 | 40,5 |
| TH | 36,5 | 35,1 | 37,9 | 40,9 | 39,0 | 39,5 | 42,0 | 40,4 | 40,8 | 40,1 |
| BG | 42,3 | 42,4 | 42,7 | 42,4 | 42,8 | 43,1 | 43,1 | 42,5 | 43,7 | 44,1 |

B Schüler, Klassen, Lehrer und erteilte Unterrichtsstunden nach Schularten und ausgewählten Klassenstufen
I Allgemeinbildende Schulen
10 Integrierte Gesamtschule
10.3 Einführungs- und Qualifikationsphase (E-Q2)
10.3a Schüler

| Land | 2009 | 2010 | 2011 | 2012 | 2013 | 2014 | 2015 | 2016 | 2017 | 2018 |
|-----------|---------------|---------------|---------------|---------------|----------------|----------------|----------------|----------------|----------------|----------------|
| BW | 517 | 528 | 581 | 569 | 576 | 567 | 583 | 931 | 775 | 831 |
| BY | 62 | 66 | 74 | 102 | 83 | 85 | 101 | 73 | 74 | 74 |
| BE | 9.179 | 9.500 | 9.942 | 10.330 | 10.384 | 11.488 | 13.038 | 13.833 | 14.059 | 14.065 |
| BB | 4.001 | 3.422 | 3.392 | 3.821 | 4.217 | 4.652 | 5.076 | 5.263 | 5.424 | 5.555 |
| HB | - | - | - | - | - | 2.243 | 4.929 | 4.826 | 4.812 | 4.666 |
| HH | 5.010 | 6.978 | 8.576 | 9.866 | 10.581 | 11.010 | 11.078 | 10.756 | 10.869 | 10.908 |
| HE | 2.803 | 2.953 | 3.070 | 3.115 | 3.291 | 3.323 | 3.327 | 3.269 | 3.300 | 3.267 |
| MV | 672 | 587 | 640 | 915 | 985 | 952 | 1.009 | 1.076 | 1.157 | 1.148 |
| NI | 6.697 | 7.069 | 7.354 | 7.334 | 7.462 | 7.716 | 8.602 | 10.387 | 12.584 | 14.006 |
| NW | 42.353 | 45.269 | 47.611 | 48.940 | 50.664 | 51.430 | 52.356 | 51.888 | 52.158 | 52.991 |
| RP | 3.696 | 4.107 | 4.279 | 4.365 | 4.455 | 5.016 | 5.983 | 7.779 | 8.948 | 9.736 |
| SL | 1.064 | 1.121 | 1.270 | 1.486 | 1.621 | 1.770 | 1.797 | 1.884 | 1.916 | 2.436 |
| SN | - | - | - | - | - | - | - | - | - | - |
| ST | 169 | 148 | 174 | 233 | 269 | 382 | 437 | 497 | 545 | 558 |
| SH | 4.126 | 4.672 | 4.981 | 5.058 | 5.332 | 6.314 | 7.569 | 8.495 | 8.805 | 8.758 |
| TH | 565 | 525 | 525 | 549 | 575 | 599 | 685 | 917 | 982 | 1.157 |
| BG | 80.914 | 86.945 | 92.469 | 96.683 | 100.495 | 107.547 | 116.570 | 121.874 | 126.408 | 130.156 |

Anmerkung: BY: An den Integrierten Gesamtschulen in Bayern wird nur Unterricht in den Jahrgangsstufen 5 bis 10, d. h. nur bis zur Einführungsphase, eingerichtet. Der Unterricht der Qualifikationsphase wird an Gymnasien eingerichtet und statistisch dort berücksichtigt.; SH, TH (2011), BW (2012): Einschließlich Gemeinschaftsschulen.

B Schüler, Klassen, Lehrer und erteilte Unterrichtsstunden nach Schularten und ausgewählten Klassenstufen
I Allgemeinbildende Schulen
10 Integrierte Gesamtschule
10.3 Einführungs- und Qualifikationsphase (E-Q2)
10.3b Lehrer

| Land | 2009 | 2010 | 2011 | 2012 | 2013 | 2014 | 2015 | 2016 | 2017 | 2018 |
|-----------|--------------|--------------|--------------|--------------|--------------|--------------|--------------|---------------|---------------|---------------|
| BW | 59 | 57 | 54 | 62 | 64 | 62 | 61 | 100 | 87 | 82 |
| BY | 6 | 5 | 6 | 9 | 7 | 10 | 12 | 7 | 8 | 8 |
| BE | 738 | 746 | 772 | 860 | 891 | 1.032 | 1.171 | 1.276 | 1.297 | 1.250 |
| BB | 352 | 313 | 317 | 342 | 362 | 395 | 446 | 466 | 486 | 505 |
| HB | - | - | - | - | - | 168 | 353 | 352 | 357 | 361 |
| HH | 375 | 552 | 711 | 803 | 895 | 901 | 852 | 892 | 897 | 907 |
| HE | 233 | 244 | 253 | 262 | 272 | 275 | 286 | 283 | 275 | 289 |
| MV | 57 | 50 | 56 | 56 | 71 | 68 | 92 | 96 | 106 | 107 |
| NI | 504 | 536 | 580 | 601 | 603 | 624 | 689 | 826 | 987 | 1.124 |
| NW | 2.958 | 3.355 | 3.418 | 3.622 | 3.852 | 3.999 | 4.469 | 4.525 | 3.975 | 4.653 |
| RP | 324 | 374 | 436 | 413 | 407 | 452 | 544 | 726 | 855 | 923 |
| SL | 76 | 86 | 107 | 105 | 139 | 141 | 120 | 139 | 157 | 177 |
| SN | - | - | - | - | - | - | - | - | - | - |
| ST | 14 | 13 | 20 | 22 | 25 | 32 | 33 | 41 | 46 | 49 |
| SH | 283 | 366 | 368 | 367 | 381 | 467 | 557 | 626 | 659 | 655 |
| TH | 81 | 77 | 78 | 84 | 81 | 93 | 73 | 98 | 104 | 119 |
| BG | 6.060 | 6.774 | 7.176 | 7.608 | 8.050 | 8.719 | 9.758 | 10.453 | 10.296 | 11.209 |

Anmerkung: BY: An den Integrierten Gesamtschulen in Bayern wird nur Unterricht in den Jahrgangsstufen 5 bis 10, d. h. nur bis zur Einführungsphase, eingerichtet. Der Unterricht der Qualifikationsphase wird an Gymnasien eingerichtet und statistisch dort berücksichtigt.; SH, TH (2011), BW (2012): Einschließlich Gemeinschaftsschulen.

B Schüler, Klassen, Lehrer und erteilte Unterrichtsstunden nach Schularten und ausgewählten Klassenstufen
I Allgemeinbildende Schulen
10 Integrierte Gesamtschule
10.3 Einführungs- und Qualifikationsphase (E-Q2)
10.3c Erteilte Unterrichtsstunden

| Land | 2009 | 2010 | 2011 | 2012 | 2013 | 2014 | 2015 | 2016 | 2017 | 2018 |
|-----------|----------------|----------------|----------------|----------------|----------------|----------------|----------------|----------------|----------------|----------------|
| BW | 1.380 | 1.315 | 1.246 | 1.410 | 1.476 | 1.434 | 1.448 | 2.349 | 2.077 | 1.923 |
| BY | 126 | 132 | 150 | 210 | 162 | 190 | 211 | 129 | 159 | 172 |
| BE | 16.597 | 16.751 | 17.381 | 19.454 | 20.198 | 23.083 | 26.222 | 28.737 | 28.768 | 27.636 |
| BB | 7.610 | 6.506 | 6.573 | 7.072 | 7.769 | 8.527 | 9.127 | 9.430 | 9.993 | 10.375 |
| HB | - | - | - | - | - | 3.716 | 7.801 | 7.596 | 7.888 | 8.001 |
| HH | 7.248 | 10.300 | 12.813 | 14.830 | 16.084 | 17.280 | 17.341 | 16.908 | 17.040 | 17.114 |
| HE | 4.150 | 4.645 | 4.850 | 5.828 | 5.895 | 6.017 | 6.276 | 6.269 | 6.191 | 6.207 |
| MV | 1.379 | 1.175 | 1.279 | 1.829 | 1.585 | 1.541 | 2.335 | 2.499 | 2.713 | 2.619 |
| NI | 10.225 | 10.919 | 12.021 | 12.239 | 12.182 | 12.839 | 14.101 | 17.459 | 20.936 | 24.077 |
| NW | 64.858 | 69.062 | 73.485 | 77.552 | 82.503 | 85.563 | 95.995 | 91.450 | 95.806 | 97.890 |
| RP | 7.014 | 7.952 | 9.211 | 8.699 | 8.678 | 9.674 | 11.784 | 15.711 | 18.561 | 20.662 |
| SL | 1.689 | 1.934 | 2.443 | 2.355 | 3.148 | 3.022 | 2.616 | 3.090 | 3.604 | 3.909 |
| SN | - | - | - | - | - | - | - | - | - | - |
| ST | 309 | 275 | 424 | 577 | 531 | 686 | 678 | 874 | 1.000 | 1.069 |
| SH | 6.894 | 8.597 | 8.416 | 8.094 | 8.625 | 10.200 | 12.464 | 14.071 | 14.690 | 14.906 |
| TH | 1.645 | 1.591 | 1.572 | 1.650 | 1.564 | 1.784 | 1.477 | 1.985 | 2.119 | 2.451 |
| BG | 131.124 | 141.154 | 151.864 | 161.799 | 170.400 | 185.556 | 209.876 | 218.557 | 231.546 | 239.011 |

Anmerkung: BY: An den Integrierten Gesamtschulen in Bayern wird nur Unterricht in den Jahrgangsstufen 5 bis 10, d. h. nur bis zur Einführungsphase, eingerichtet. Der Unterricht der Qualifikationsphase wird an Gymnasien eingerichtet und statistisch dort berücksichtigt.; SH, TH (2011), BW (2012): Einschließlich Gemeinschaftsschulen.

B Schüler, Klassen, Lehrer und erteilte Unterrichtsstunden nach Schularten und ausgewählten Klassenstufen
I Allgemeinbildende Schulen
10 Integrierte Gesamtschule
10.3 Einführungs- und Qualifikationsphase (E-Q2)
10.3d Schüler je Lehrer

| Land | 2009 | 2010 | 2011 | 2012 | 2013 | 2014 | 2015 | 2016 | 2017 | 2018 |
|-----------|-------------|-------------|-------------|-------------|-------------|-------------|-------------|-------------|-------------|-------------|
| BW | 8,8 | 9,3 | 10,8 | 9,2 | 9,0 | 9,2 | 9,5 | 9,3 | 8,9 | 10,2 |
| BY | 10,3 | 13,2 | 12,3 | 11,3 | 11,9 | 8,5 | 8,4 | 10,4 | 9,3 | 9,3 |
| BE | 12,4 | 12,7 | 12,9 | 12,0 | 11,7 | 11,1 | 11,1 | 10,8 | 10,8 | 11,3 |
| BB | 11,4 | 10,9 | 10,7 | 11,2 | 11,6 | 11,8 | 11,4 | 11,3 | 11,2 | 11,0 |
| HB | 0,0 | 0,0 | 0,0 | 0,0 | 0,0 | 13,4 | 14,0 | 13,7 | 13,5 | 12,9 |
| HH | 13,4 | 12,6 | 12,1 | 12,3 | 11,8 | 12,2 | 13,0 | 12,1 | 12,1 | 12,0 |
| HE | 12,0 | 12,1 | 12,1 | 11,9 | 12,1 | 12,1 | 11,6 | 11,6 | 12,0 | 11,3 |
| MV | 11,8 | 11,7 | 11,4 | 16,3 | 13,9 | 14,0 | 11,0 | 11,2 | 10,9 | 10,7 |
| NI | 13,3 | 13,2 | 12,7 | 12,2 | 12,4 | 12,4 | 12,5 | 12,6 | 12,7 | 12,5 |
| NW | 14,3 | 13,5 | 13,9 | 13,5 | 13,2 | 12,9 | 11,7 | 11,5 | 13,1 | 11,4 |
| RP | 11,4 | 11,0 | 9,8 | 10,6 | 10,9 | 11,1 | 11,0 | 10,7 | 10,5 | 10,5 |
| SL | 14,0 | 13,0 | 11,9 | 14,2 | 11,7 | 12,6 | 15,0 | 13,6 | 12,2 | 13,8 |
| SN | 0,0 | 0,0 | 0,0 | 0,0 | 0,0 | 0,0 | 0,0 | 0,0 | 0,0 | 0,0 |
| ST | 12,1 | 11,4 | 8,7 | 10,6 | 10,8 | 11,9 | 13,2 | 12,1 | 11,8 | 11,4 |
| SH | 14,6 | 12,8 | 13,5 | 13,8 | 14,0 | 13,5 | 13,6 | 13,6 | 13,4 | 13,4 |
| TH | 7,0 | 6,8 | 6,7 | 6,5 | 7,1 | 6,4 | 9,4 | 9,4 | 9,4 | 9,7 |
| BG | 13,4 | 12,8 | 12,9 | 12,7 | 12,5 | 12,3 | 11,9 | 11,7 | 12,3 | 11,6 |

Anmerkung: BY: Aufgrund der geringen Quantitäten, notwendiger Schätzverfahren bei den Unterrichtsstunden und der ganzzahligen Angaben der Vollzeitlehreereinheiten haben die Relationswerte in diesen Bereichen nur eingeschränkte Aussagekraft.

B Schüler, Klassen, Lehrer und erteilte Unterrichtsstunden nach Schularten und ausgewählten Klassenstufen
I Allgemeinbildende Schulen
10 Integrierte Gesamtschule
10.3 Einführungs- und Qualifikationsphase (E-Q2)
10.3e Erteilte Unterrichtsstunden je Schüler

| Land | 2009 | 2010 | 2011 | 2012 | 2013 | 2014 | 2015 | 2016 | 2017 | 2018 |
|-----------|------|------|------|------|------|------|------|------|------|------|
| BW | 2,67 | 2,49 | 2,14 | 2,48 | 2,56 | 2,53 | 2,48 | 2,52 | 2,68 | 2,31 |
| BY | 2,03 | 2,00 | 2,03 | 2,06 | 1,95 | 2,24 | 2,09 | 1,77 | 2,15 | 2,32 |
| BE | 1,81 | 1,76 | 1,75 | 1,88 | 1,95 | 2,01 | 2,01 | 2,08 | 2,05 | 1,96 |
| BB | 1,90 | 1,90 | 1,94 | 1,85 | 1,84 | 1,83 | 1,80 | 1,79 | 1,84 | 1,87 |
| HB | - | - | - | - | - | 1,66 | 1,58 | 1,57 | 1,64 | 1,71 |
| HH | 1,45 | 1,48 | 1,49 | 1,50 | 1,52 | 1,57 | 1,57 | 1,57 | 1,57 | 1,57 |
| HE | 1,48 | 1,57 | 1,58 | 1,87 | 1,79 | 1,81 | 1,89 | 1,92 | 1,88 | 1,90 |
| MV | 2,05 | 2,00 | 2,00 | 2,00 | 1,61 | 1,62 | 2,31 | 2,32 | 2,35 | 2,28 |
| NI | 1,53 | 1,54 | 1,63 | 1,67 | 1,63 | 1,66 | 1,64 | 1,68 | 1,66 | 1,72 |
| NW | 1,53 | 1,53 | 1,54 | 1,58 | 1,63 | 1,66 | 1,83 | 1,76 | 1,84 | 1,85 |
| RP | 1,90 | 1,94 | 2,15 | 1,99 | 1,95 | 1,93 | 1,97 | 2,02 | 2,07 | 2,12 |
| SL | 1,59 | 1,73 | 1,92 | 1,58 | 1,94 | 1,71 | 1,46 | 1,64 | 1,88 | 1,60 |
| SN | - | - | - | - | - | - | - | - | - | - |
| ST | 1,83 | 1,86 | 2,44 | 2,48 | 1,97 | 1,80 | 1,55 | 1,76 | 1,83 | 1,92 |
| SH | 1,67 | 1,84 | 1,69 | 1,60 | 1,62 | 1,62 | 1,65 | 1,66 | 1,67 | 1,70 |
| TH | 2,91 | 3,03 | 2,99 | 3,01 | 2,72 | 2,98 | 2,16 | 2,16 | 2,16 | 2,12 |
| BG | 1,62 | 1,62 | 1,64 | 1,67 | 1,70 | 1,73 | 1,80 | 1,79 | 1,83 | 1,84 |

Anmerkung: BY: Aufgrund der geringen Quantitäten, notwendiger Schätzverfahren bei den Unterrichtsstunden und der ganzzahligen Angaben der Vollzeitlehrereinheiten haben die Relationswerte in diesen Bereichen nur eingeschränkte Aussagekraft.

B Schüler, Klassen, Lehrer und erteilte Unterrichtsstunden nach Schularten und ausgewählten Klassenstufen
I Allgemeinbildende Schulen
11 Freie Waldorfschulen
11a Schüler

| Land | 2009 | 2010 | 2011 | 2012 | 2013 | 2014 | 2015 | 2016 | 2017 | 2018 |
|-----------|---------------|---------------|---------------|---------------|---------------|---------------|---------------|---------------|---------------|---------------|
| BW | 23.148 | 23.340 | 23.635 | 23.413 | 23.310 | 23.268 | 23.202 | 23.304 | 23.167 | 23.104 |
| BY | 7.849 | 8.020 | 8.089 | 8.182 | 8.205 | 8.355 | 8.406 | 8.530 | 8.657 | 8.905 |
| BE | 3.552 | 3.724 | 3.785 | 4.088 | 4.056 | 4.217 | 4.350 | 4.593 | 4.532 | 4.627 |
| BB | 1.157 | 1.144 | 1.179 | 1.394 | 1.378 | 1.451 | 1.531 | 1.558 | 1.629 | 1.642 |
| HB | 874 | 908 | 952 | 972 | 1.005 | 1.036 | 1.050 | 1.066 | 1.070 | 1.068 |
| HH | 3.003 | 3.033 | 3.053 | 3.054 | 3.037 | 3.056 | 3.267 | 3.290 | 3.309 | 3.326 |
| HE | 5.097 | 5.114 | 5.119 | 5.186 | 5.149 | 5.164 | 5.171 | 5.133 | 5.176 | 5.191 |
| MV | 874 | 891 | 917 | 933 | 959 | 935 | 973 | 1.022 | 1.076 | 1.080 |
| NI | 6.996 | 7.058 | 7.137 | 7.050 | 7.184 | 7.085 | 7.014 | 7.064 | 7.073 | 7.053 |
| NW | 15.817 | 15.777 | 15.759 | 15.584 | 15.430 | 15.410 | 15.897 | 16.001 | 16.225 | 16.340 |
| RP | 2.416 | 2.434 | 2.455 | 2.482 | 2.501 | 2.454 | 2.466 | 2.500 | 2.572 | 2.616 |
| SL | 1.375 | 1.333 | 1.334 | 1.293 | 1.248 | 1.258 | 1.256 | 1.236 | 1.238 | 1.234 |
| SN | 1.314 | 1.363 | 1.426 | 1.494 | 1.564 | 1.671 | 1.785 | 1.889 | 2.039 | 2.146 |
| ST | 654 | 685 | 718 | 789 | 845 | 923 | 978 | 1.026 | 1.028 | 1.065 |
| SH | 4.873 | 4.858 | 4.781 | 4.872 | 4.807 | 4.772 | 4.782 | 4.828 | 4.727 | 4.633 |
| TH | 1.102 | 1.161 | 1.236 | 1.277 | 1.318 | 1.397 | 1.454 | 1.513 | 1.511 | 1.507 |
| BG | 80.101 | 80.843 | 81.575 | 82.063 | 81.996 | 82.452 | 83.582 | 84.553 | 85.029 | 85.537 |

B Schüler, Klassen, Lehrer und erteilte Unterrichtsstunden nach Schularten und ausgewählten Klassenstufen
I Allgemeinbildende Schulen
11 Freie Waldorfschulen
11b Lehrer

| Land | 2009 | 2010 | 2011 | 2012 | 2013 | 2014 | 2015 | 2016 | 2017 | 2018 |
|-----------|--------------|--------------|--------------|--------------|--------------|--------------|--------------|--------------|--------------|--------------|
| BW | 1.483 | 1.523 | 1.669 | 1.718 | 1.725 | 1.720 | 1.732 | 1.749 | 1.735 | 1.747 |
| BY | 559 | 578 | 576 | 598 | 611 | 621 | 630 | 631 | 644 | 652 |
| BE | 262 | 286 | 288 | 301 | 316 | 307 | 264 | 356 | 336 | 343 |
| BB | 93 | 102 | 99 | 124 | 116 | 121 | 120 | 122 | 123 | 130 |
| HB | 50 | 50 | 55 | 56 | 53 | 59 | 60 | 62 | 64 | 64 |
| HH | 206 | 218 | 204 | 219 | 202 | 236 | 255 | 251 | 292 | 298 |
| HE | 410 | 402 | 384 | 400 | 412 | 404 | 409 | 400 | 403 | 412 |
| MV | 58 | 59 | 60 | 60 | 62 | 61 | 61 | 68 | 67 | 68 |
| NI | 524 | 536 | 561 | 541 | 551 | 536 | 555 | 556 | 568 | 581 |
| NW | 979 | 955 | 971 | 966 | 996 | 995 | 1.020 | 1.037 | 1.041 | 1.079 |
| RP | 162 | 191 | 191 | 194 | 193 | 203 | 192 | 184 | 202 | 208 |
| SL | 100 | 103 | 99 | 98 | 97 | 95 | 97 | 97 | 88 | 90 |
| SN | 101 | 100 | 103 | 103 | 107 | 113 | 127 | 137 | 114 | 133 |
| ST | 48 | 45 | 53 | 62 | 74 | 78 | 88 | 87 | 91 | 88 |
| SH | 337 | 334 | 342 | 337 | 334 | 344 | 347 | 341 | 334 | 328 |
| TH | 87 | 99 | 103 | 110 | 112 | 124 | 128 | 129 | 137 | 134 |
| BG | 5.459 | 5.581 | 5.758 | 5.887 | 5.961 | 6.017 | 6.085 | 6.206 | 6.239 | 6.355 |

Anmerkungen: MV (2012): Vorjahreswerte. 2014: Werte wurden errechnet.

B Schüler, Klassen, Lehrer und erteilte Unterrichtsstunden nach Schularten und ausgewählten Klassenstufen
I Allgemeinbildende Schulen
11 Freie Waldorfschulen
11c Erteilte Unterrichtsstunden

| Land | 2009 | 2010 | 2011 | 2012 | 2013 | 2014 | 2015 | 2016 | 2017 | 2018 |
|-----------|---------|---------|---------|---------|---------|---------|---------|---------|---------|---------|
| BW | 38.866 | 39.902 | 40.110 | 41.887 | 42.060 | 42.015 | 42.041 | 42.436 | 42.121 | 42.515 |
| BY | 13.562 | 14.028 | 13.941 | 14.152 | 14.376 | 14.563 | 14.747 | 14.881 | 15.201 | 15.365 |
| BE | 5.861 | 6.356 | 6.437 | 6.898 | 7.165 | 7.128 | 6.206 | 8.189 | 7.906 | 8.187 |
| BB | 2.347 | 2.412 | 2.458 | 2.984 | 2.776 | 2.871 | 2.827 | 2.883 | 2.812 | 2.980 |
| HB | 1.296 | 1.319 | 1.463 | 1.478 | 1.418 | 1.561 | 1.586 | 1.659 | 1.663 | 1.635 |
| HH | 4.762 | 4.980 | 4.775 | 4.930 | 4.746 | 5.148 | 5.273 | 5.138 | 6.256 | 6.416 |
| HE | 9.302 | 9.435 | 9.187 | 9.265 | 9.393 | 9.271 | 9.474 | 9.356 | 9.483 | 9.723 |
| MV | 1.293 | 1.305 | 1.333 | 1.334 | 1.649 | 1.621 | 1.627 | 1.734 | 1.705 | 1.705 |
| NI | 11.821 | 12.034 | 12.573 | 12.289 | 12.681 | 12.564 | 12.399 | 12.801 | 13.136 | 13.427 |
| NW | 24.619 | 23.739 | 24.276 | 24.012 | 24.561 | 24.712 | 25.322 | 16.663 | 25.569 | 26.145 |
| RP | 4.077 | 4.185 | 4.234 | 4.301 | 4.377 | 4.598 | 4.694 | 4.487 | 4.793 | 4.898 |
| SL | 2.259 | 2.822 | 2.701 | 2.667 | 2.636 | 2.598 | 2.640 | 2.640 | 2.359 | 2.450 |
| SN | 1.778 | 2.319 | 2.194 | 2.468 | 2.566 | 2.700 | 3.050 | 3.287 | 2.742 | 3.201 |
| ST | 1.111 | 1.082 | 1.309 | 1.513 | 1.803 | 1.956 | 2.158 | 2.177 | 2.283 | 2.203 |
| SH | 8.195 | 8.271 | 8.453 | 8.441 | 8.268 | 8.327 | 8.411 | 8.452 | 8.460 | 8.220 |
| TH | 1.927 | 2.179 | 2.309 | 2.392 | 2.441 | 2.630 | 2.701 | 2.788 | 2.832 | 2.769 |
| BG | 133.076 | 136.368 | 137.753 | 141.011 | 142.916 | 144.263 | 145.155 | 139.571 | 149.321 | 151.839 |

Anmerkung: MV (2012+2014): Werte wurden errechnet.

B Schüler, Klassen, Lehrer und erteilte Unterrichtsstunden nach Schularten und ausgewählten Klassenstufen
I Allgemeinbildende Schulen
11 Freie Waldorfschulen
11.1 Klassenstufen 1 bis 4
11.1a Schüler

| Land | 2009 | 2010 | 2011 | 2012 | 2013 | 2014 | 2015 | 2016 | 2017 | 2018 |
|-----------|---------------|---------------|---------------|---------------|---------------|---------------|---------------|---------------|---------------|---------------|
| BW | 7.331 | 7.195 | 7.213 | 7.056 | 6.991 | 6.966 | 7.040 | 7.195 | 7.203 | 7.403 |
| BY | 2.528 | 2.538 | 2.545 | 2.527 | 2.494 | 2.556 | 2.574 | 2.781 | 2.884 | 2.998 |
| BE | 1.453 | 1.508 | 1.443 | 1.543 | 1.497 | 1.563 | 1.580 | 1.670 | 1.631 | 1.666 |
| BB | 363 | 370 | 374 | 476 | 448 | 451 | 503 | 504 | 535 | 539 |
| HB | 290 | 287 | 305 | 316 | 314 | 321 | 319 | 328 | 335 | 337 |
| HH | 980 | 975 | 980 | 952 | 958 | 965 | 1.088 | 1.087 | 1.089 | 1.094 |
| HE | 1.531 | 1.503 | 1.512 | 1.518 | 1.488 | 1.487 | 1.468 | 1.457 | 1.521 | 1.588 |
| MV | 254 | 254 | 268 | 280 | 285 | 273 | 305 | 325 | 361 | 371 |
| NI | 2.317 | 2.238 | 2.244 | 2.173 | 2.217 | 2.172 | 2.194 | 2.225 | 2.285 | 2.280 |
| NW | 5.087 | 4.966 | 4.938 | 4.872 | 4.813 | 4.844 | 4.918 | 5.033 | 5.246 | 5.438 |
| RP | 737 | 736 | 737 | 768 | 779 | 771 | 762 | 806 | 831 | 882 |
| SL | 405 | 383 | 381 | 387 | 386 | 383 | 396 | 373 | 385 | 388 |
| SN | 458 | 462 | 503 | 535 | 585 | 651 | 708 | 775 | 843 | 880 |
| ST | 217 | 231 | 226 | 240 | 258 | 268 | 298 | 324 | 351 | 357 |
| SH | 1.493 | 1.466 | 1.452 | 1.492 | 1.451 | 1.478 | 1.477 | 1.571 | 1.531 | 1.483 |
| TH | 461 | 443 | 433 | 442 | 431 | 471 | 483 | 513 | 521 | 518 |
| BG | 25.905 | 25.555 | 25.554 | 25.577 | 25.395 | 25.620 | 26.113 | 26.967 | 27.552 | 28.222 |

B Schüler, Klassen, Lehrer und erteilte Unterrichtsstunden nach Schularten und ausgewählten Klassenstufen
I Allgemeinbildende Schulen
11 Freie Waldorfschulen
11.1 Klassenstufen 1 bis 4
11.1b Klassen

| Land | 2009 | 2010 | 2011 | 2012 | 2013 | 2014 | 2015 | 2016 | 2017 | 2018 |
|-----------|------------|------------|------------|--------------|--------------|--------------|--------------|--------------|--------------|--------------|
| BW | 260 | 266 | 266 | 269 | 274 | 267 | 286 | 276 | 285 | 286 |
| BY | 105 | 106 | 105 | 107 | 106 | 109 | 110 | 114 | 120 | 124 |
| BE | 57 | 58 | 56 | 62 | 57 | 58 | 59 | 59 | 58 | 58 |
| BB | 17 | 16 | 17 | 22 | 21 | 21 | 22 | 22 | 22 | 23 |
| HB | 12 | 12 | 12 | 12 | 12 | 12 | 12 | 12 | 12 | 12 |
| HH | 24 | 24 | 24 | 24 | 24 | 24 | 28 | 28 | 28 | 28 |
| HE | 53 | 52 | 52 | 55 | 54 | 53 | 52 | 52 | 54 | 58 |
| MV | 12 | 12 | 12 | 12 | 12 | 12 | 15 | 15 | 17 | 16 |
| NI | 87 | 86 | 86 | 88 | 85 | 88 | 87 | 89 | 93 | 89 |
| NW | 178 | 176 | 185 | 190 | 189 | 187 | 187 | 204 | 207 | 211 |
| RP | 30 | 31 | 31 | 31 | 32 | 30 | 30 | 31 | 31 | 32 |
| SL | 16 | 16 | 16 | 16 | 16 | 16 | 16 | 16 | 16 | 15 |
| SN | 17 | 18 | 23 | 24 | 26 | 27 | 30 | 32 | 32 | 36 |
| ST | 12 | 11 | 12 | 11 | 13 | 13 | 13 | 16 | 17 | 16 |
| SH | 69 | 65 | 65 | 67 | 65 | 65 | 67 | 65 | 65 | 62 |
| TH | 22 | 22 | 22 | 22 | 22 | 22 | 22 | 23 | 23 | 23 |
| BG | 971 | 971 | 984 | 1.012 | 1.008 | 1.004 | 1.036 | 1.054 | 1.080 | 1.089 |

Anmerkung: NI (2018): Durch Fehleingabe einer Freien Waldorfschule fehlen 8 Klassen (3 Klassen in den Klassenstufen 1 bis 4 und 5 Klassen in den Klassenstufen 5 bis 10).

B Schüler, Klassen, Lehrer und erteilte Unterrichtsstunden nach Schularten und ausgewählten Klassenstufen
I Allgemeinbildende Schulen
11 Freie Waldorfschulen
11.1 Klassenstufen 1 bis 4
11.1c Lehrer

| Land | 2009 | 2010 | 2011 | 2012 | 2013 | 2014 | 2015 | 2016 | 2017 | 2018 |
|-----------|--------------|--------------|--------------|--------------|--------------|--------------|--------------|--------------|--------------|--------------|
| BW | 365 | 378 | 393 | 412 | 428 | 418 | 441 | 437 | 442 | 452 |
| BY | 142 | 146 | 145 | 151 | 150 | 153 | 156 | 163 | 166 | 169 |
| BE | 73 | 76 | 74 | 76 | 83 | 69 | 61 | 84 | 77 | 72 |
| BB | 23 | 25 | 26 | 35 | 31 | 32 | 28 | 29 | 29 | 32 |
| HB | 12 | 13 | 16 | 14 | 13 | 13 | 15 | 17 | 16 | 15 |
| HH | 63 | 70 | 50 | 68 | 64 | 75 | 85 | 83 | 96 | 98 |
| HE | 99 | 100 | 95 | 93 | 89 | 84 | 101 | 101 | 111 | 129 |
| MV | 15 | 15 | 16 | 16 | 16 | 15 | 15 | 18 | 18 | 19 |
| NI | 140 | 136 | 139 | 138 | 142 | 141 | 143 | 145 | 154 | 160 |
| NW | 205 | 204 | 208 | 201 | 199 | 205 | 207 | 348 | 225 | 236 |
| RP | 41 | 47 | 47 | 51 | 50 | 51 | 48 | 48 | 59 | 59 |
| SL | 21 | 23 | 22 | 20 | 20 | 20 | 23 | 23 | 21 | 21 |
| SN | 23 | 25 | 27 | 27 | 32 | 34 | 39 | 41 | 36 | 45 |
| ST | 15 | 12 | 15 | 16 | 19 | 19 | 22 | 24 | 29 | 24 |
| SH | 103 | 101 | 104 | 103 | 101 | 107 | 107 | 111 | 108 | 105 |
| TH | 27 | 30 | 30 | 30 | 27 | 32 | 33 | 33 | 33 | 30 |
| BG | 1.367 | 1.401 | 1.407 | 1.451 | 1.464 | 1.468 | 1.524 | 1.705 | 1.620 | 1.666 |

Anmerkung: MV (2012): Vorjahreswerte. 2014: Werte wurden errechnet.

B Schüler, Klassen, Lehrer und erteilte Unterrichtsstunden nach Schularten und ausgewählten Klassenstufen
I Allgemeinbildende Schulen
11 Freie Waldorfschulen
11.1 Klassenstufen 1 bis 4
11.1d Erteilte Unterrichtsstunden

| Land | 2009 | 2010 | 2011 | 2012 | 2013 | 2014 | 2015 | 2016 | 2017 | 2018 |
|-----------|---------------|---------------|---------------|---------------|---------------|---------------|---------------|---------------|---------------|---------------|
| BW | 9.577 | 9.901 | 9.442 | 10.051 | 10.429 | 10.217 | 10.697 | 10.599 | 10.737 | 11.004 |
| BY | 3.398 | 3.479 | 3.474 | 3.527 | 3.491 | 3.548 | 3.598 | 3.792 | 3.895 | 3.952 |
| BE | 1.644 | 1.692 | 1.655 | 1.771 | 1.839 | 1.706 | 1.521 | 2.038 | 1.825 | 1.818 |
| BB | 628 | 626 | 667 | 856 | 753 | 759 | 663 | 686 | 662 | 731 |
| HB | 339 | 355 | 443 | 384 | 370 | 361 | 417 | 469 | 444 | 391 |
| HH | 1.554 | 1.601 | 1.227 | 1.236 | 1.497 | 1.625 | 1.933 | 2.046 | 2.583 | 2.301 |
| HE | 2.175 | 2.546 | 2.400 | 2.321 | 2.202 | 2.098 | 2.546 | 2.554 | 2.834 | 3.284 |
| MV | 356 | 356 | 375 | 375 | 371 | 355 | 396 | 413 | 421 | 414 |
| NI | 3.185 | 3.073 | 3.138 | 3.166 | 3.256 | 3.279 | 3.183 | 3.344 | 3.584 | 3.711 |
| NW | 5.159 | 5.081 | 5.078 | 5.007 | 4.905 | 5.082 | 5.130 | 5.595 | 5.525 | 5.720 |
| RP | 992 | 1.020 | 1.030 | 1.131 | 1.127 | 1.158 | 1.183 | 1.146 | 1.371 | 1.383 |
| SL | 464 | 654 | 625 | 563 | 548 | 547 | 631 | 631 | 571 | 600 |
| SN | 403 | 584 | 576 | 658 | 757 | 805 | 947 | 996 | 863 | 1.087 |
| ST | 347 | 296 | 364 | 384 | 467 | 468 | 550 | 611 | 728 | 611 |
| SH | 2.511 | 2.496 | 2.567 | 2.585 | 2.496 | 2.579 | 2.598 | 2.750 | 2.740 | 2.631 |
| TH | 587 | 667 | 670 | 654 | 591 | 670 | 695 | 712 | 682 | 618 |
| BG | 33.319 | 34.427 | 33.731 | 34.669 | 35.099 | 35.257 | 36.688 | 38.382 | 39.465 | 40.256 |

Anmerkung: MV (2012+2014): Werte wurden errechnet.

B Schüler, Klassen, Lehrer und erteilte Unterrichtsstunden nach Schularten und ausgewählten Klassenstufen
I Allgemeinbildende Schulen
11 Freie Waldorfschulen
11.1 Klassenstufen 1 bis 4
11.1e Schüler je Klasse

| Land | 2009 | 2010 | 2011 | 2012 | 2013 | 2014 | 2015 | 2016 | 2017 | 2018 |
|-----------|-------------|-------------|-------------|-------------|-------------|-------------|-------------|-------------|-------------|-------------|
| BW | 28,2 | 27,0 | 27,1 | 26,2 | 25,5 | 26,1 | 24,6 | 26,1 | 25,3 | 25,9 |
| BY | 24,1 | 23,9 | 24,2 | 23,6 | 23,5 | 23,4 | 23,4 | 24,4 | 24,0 | 24,2 |
| BE | 25,5 | 26,0 | 25,8 | 24,9 | 26,3 | 26,9 | 26,8 | 28,3 | 28,1 | 28,7 |
| BB | 21,4 | 23,1 | 22,0 | 21,6 | 21,3 | 21,5 | 22,9 | 22,9 | 24,3 | 23,4 |
| HB | 24,2 | 23,9 | 25,4 | 26,3 | 26,2 | 26,8 | 26,6 | 27,3 | 27,9 | 28,1 |
| HH | 40,8 | 40,6 | 40,8 | 39,7 | 39,9 | 40,2 | 38,9 | 38,8 | 38,9 | 39,1 |
| HE | 28,9 | 28,9 | 29,1 | 27,6 | 27,6 | 28,1 | 28,2 | 28,0 | 28,2 | 27,4 |
| MV | 21,2 | 21,2 | 22,3 | 23,3 | 23,8 | 22,8 | 20,3 | 21,7 | 21,2 | 23,2 |
| NI | 26,6 | 26,0 | 26,1 | 24,7 | 26,1 | 24,7 | 25,2 | 25,0 | 24,6 | 25,6 |
| NW | 28,6 | 28,2 | 26,7 | 25,6 | 25,5 | 25,9 | 26,3 | 24,7 | 25,3 | 25,8 |
| RP | 24,6 | 23,7 | 23,8 | 24,8 | 24,3 | 25,7 | 25,4 | 26,0 | 26,8 | 27,6 |
| SL | 25,3 | 23,9 | 23,8 | 24,2 | 24,1 | 23,9 | 24,8 | 23,3 | 24,1 | 25,9 |
| SN | 26,9 | 25,7 | 21,9 | 22,3 | 22,5 | 24,1 | 23,6 | 24,2 | 26,3 | 24,4 |
| ST | 18,1 | 21,0 | 18,8 | 21,8 | 19,8 | 20,6 | 22,9 | 20,3 | 20,6 | 22,3 |
| SH | 21,6 | 22,6 | 22,3 | 22,3 | 22,3 | 22,7 | 22,0 | 24,2 | 23,6 | 23,9 |
| TH | 21,0 | 20,1 | 19,7 | 20,1 | 19,6 | 21,4 | 22,0 | 22,3 | 22,7 | 22,5 |
| BG | 26,7 | 26,3 | 26,0 | 25,3 | 25,2 | 25,5 | 25,2 | 25,6 | 25,5 | 25,9 |

B Schüler, Klassen, Lehrer und erteilte Unterrichtsstunden nach Schularten und ausgewählten Klassenstufen
I Allgemeinbildende Schulen
11 Freie Waldorfschulen
11.1 Klassenstufen 1 bis 4
11.1f Schüler je Lehrer

| Land | 2009 | 2010 | 2011 | 2012 | 2013 | 2014 | 2015 | 2016 | 2017 | 2018 |
|-----------|-------------|-------------|-------------|-------------|-------------|-------------|-------------|-------------|-------------|-------------|
| BW | 20,1 | 19,0 | 18,4 | 17,1 | 16,3 | 16,7 | 16,0 | 16,5 | 16,3 | 16,4 |
| BY | 17,8 | 17,4 | 17,6 | 16,7 | 16,6 | 16,7 | 16,5 | 17,1 | 17,4 | 17,7 |
| BE | 19,9 | 19,8 | 19,5 | 20,3 | 18,0 | 22,7 | 25,9 | 19,9 | 21,2 | 23,1 |
| BB | 15,8 | 14,8 | 14,6 | 13,6 | 14,5 | 14,1 | 18,0 | 17,4 | 18,4 | 16,8 |
| HB | 24,2 | 22,1 | 19,1 | 22,6 | 24,2 | 24,7 | 21,0 | 19,6 | 20,5 | 22,5 |
| HH | 15,6 | 13,9 | 19,6 | 14,0 | 15,0 | 12,9 | 12,8 | 13,1 | 11,3 | 11,2 |
| HE | 15,5 | 15,0 | 15,9 | 16,3 | 16,7 | 17,7 | 14,5 | 14,4 | 13,8 | 12,3 |
| MV | 16,9 | 16,9 | 16,8 | 17,5 | 17,8 | 18,2 | 20,3 | 18,1 | 20,1 | 19,5 |
| NI | 16,6 | 16,5 | 16,1 | 15,7 | 15,6 | 15,4 | 15,3 | 15,3 | 14,8 | 14,3 |
| NW | 24,8 | 24,3 | 23,7 | 24,2 | 24,2 | 23,6 | 23,8 | 14,5 | 23,3 | 23,0 |
| RP | 18,0 | 15,7 | 15,7 | 15,1 | 15,6 | 15,1 | 15,9 | 16,8 | 14,1 | 14,9 |
| SL | 19,3 | 16,7 | 17,3 | 19,4 | 19,3 | 19,2 | 17,2 | 16,2 | 18,3 | 18,5 |
| SN | 19,9 | 18,5 | 18,6 | 19,8 | 18,3 | 19,1 | 18,0 | 18,9 | 23,4 | 19,6 |
| ST | 14,5 | 19,3 | 15,1 | 15,0 | 13,6 | 14,1 | 13,5 | 13,5 | 12,1 | 14,9 |
| SH | 14,5 | 14,5 | 14,0 | 14,5 | 14,4 | 13,8 | 13,8 | 14,2 | 14,2 | 14,1 |
| TH | 17,1 | 14,8 | 14,4 | 14,7 | 16,0 | 14,7 | 14,6 | 15,5 | 15,8 | 17,3 |
| BG | 19,0 | 18,2 | 18,2 | 17,6 | 17,3 | 17,5 | 17,1 | 15,8 | 17,0 | 16,9 |

B Schüler, Klassen, Lehrer und erteilte Unterrichtsstunden nach Schularten und ausgewählten Klassenstufen
I Allgemeinbildende Schulen
11 Freie Waldorfschulen
11.1 Klassenstufen 1 bis 4
11.1g Erteilte Unterrichtsstunden je Schüler

| Land | 2009 | 2010 | 2011 | 2012 | 2013 | 2014 | 2015 | 2016 | 2017 | 2018 |
|------|------|------|------|------|------|------|------|------|------|------|
| BW | 1,31 | 1,38 | 1,31 | 1,42 | 1,49 | 1,47 | 1,52 | 1,47 | 1,49 | 1,49 |
| BY | 1,34 | 1,37 | 1,37 | 1,40 | 1,40 | 1,39 | 1,40 | 1,36 | 1,35 | 1,32 |
| BE | 1,13 | 1,12 | 1,15 | 1,15 | 1,23 | 1,09 | 0,96 | 1,22 | 1,12 | 1,09 |
| BB | 1,73 | 1,69 | 1,78 | 1,80 | 1,68 | 1,68 | 1,32 | 1,36 | 1,24 | 1,36 |
| HB | 1,17 | 1,24 | 1,45 | 1,22 | 1,18 | 1,12 | 1,31 | 1,43 | 1,33 | 1,16 |
| HH | 1,59 | 1,64 | 1,25 | 1,30 | 1,56 | 1,68 | 1,78 | 1,88 | 2,37 | 2,10 |
| HE | 1,42 | 1,69 | 1,59 | 1,53 | 1,48 | 1,41 | 1,73 | 1,75 | 1,86 | 2,07 |
| MV | 1,40 | 1,40 | 1,40 | 1,34 | 1,30 | 1,30 | 1,30 | 1,27 | 1,17 | 1,12 |
| NI | 1,37 | 1,37 | 1,40 | 1,46 | 1,47 | 1,51 | 1,45 | 1,50 | 1,57 | 1,63 |
| NW | 1,01 | 1,02 | 1,03 | 1,03 | 1,02 | 1,05 | 1,04 | 1,11 | 1,05 | 1,05 |
| RP | 1,35 | 1,39 | 1,40 | 1,47 | 1,45 | 1,50 | 1,55 | 1,42 | 1,65 | 1,57 |
| SL | 1,15 | 1,71 | 1,64 | 1,45 | 1,42 | 1,43 | 1,59 | 1,69 | 1,48 | 1,55 |
| SN | 0,88 | 1,26 | 1,15 | 1,23 | 1,29 | 1,24 | 1,34 | 1,29 | 1,02 | 1,24 |
| ST | 1,60 | 1,28 | 1,61 | 1,60 | 1,81 | 1,75 | 1,85 | 1,89 | 2,07 | 1,71 |
| SH | 1,68 | 1,70 | 1,77 | 1,73 | 1,72 | 1,74 | 1,76 | 1,75 | 1,79 | 1,77 |
| TH | 1,27 | 1,51 | 1,55 | 1,48 | 1,37 | 1,42 | 1,44 | 1,39 | 1,31 | 1,19 |
| BG | 1,29 | 1,35 | 1,32 | 1,36 | 1,38 | 1,38 | 1,40 | 1,42 | 1,43 | 1,43 |

B Schüler, Klassen, Lehrer und erteilte Unterrichtsstunden nach Schularten und ausgewählten Klassenstufen
I Allgemeinbildende Schulen
11 Freie Waldorfschulen
11.1 Klassenstufen 1 bis 4
11.1h Erteilte Unterrichtsstunden je Klasse

| Land | 2009 | 2010 | 2011 | 2012 | 2013 | 2014 | 2015 | 2016 | 2017 | 2018 |
|------|------|------|------|------|------|------|------|------|------|------|
| BW | 36,8 | 37,2 | 35,5 | 37,4 | 38,1 | 38,3 | 37,4 | 38,4 | 37,7 | 38,5 |
| BY | 32,4 | 32,8 | 33,1 | 33,0 | 32,9 | 32,6 | 32,7 | 33,3 | 32,5 | 31,9 |
| BE | 28,8 | 29,2 | 29,6 | 28,6 | 32,3 | 29,4 | 25,8 | 34,5 | 31,5 | 31,3 |
| BB | 36,9 | 39,1 | 39,2 | 38,9 | 35,9 | 36,1 | 30,1 | 31,2 | 30,1 | 31,8 |
| HB | 28,3 | 29,6 | 36,9 | 32,0 | 30,8 | 30,1 | 34,8 | 39,1 | 37,0 | 32,6 |
| HH | 64,8 | 66,7 | 51,1 | 51,5 | 62,4 | 67,7 | 69,0 | 73,1 | 92,3 | 82,2 |
| HE | 41,0 | 49,0 | 46,2 | 42,2 | 40,8 | 39,6 | 49,0 | 49,1 | 52,5 | 56,6 |
| MV | 29,7 | 29,7 | 31,3 | 31,3 | 30,9 | 29,6 | 26,4 | 27,5 | 24,8 | 25,9 |
| NI | 36,6 | 35,7 | 36,5 | 36,0 | 38,3 | 37,3 | 36,6 | 37,6 | 38,5 | 41,7 |
| NW | 29,0 | 28,9 | 27,4 | 26,4 | 26,0 | 27,2 | 27,4 | 27,4 | 26,7 | 27,1 |
| RP | 33,1 | 32,9 | 33,2 | 36,5 | 35,2 | 38,6 | 39,4 | 37,0 | 44,2 | 43,2 |
| SL | 29,0 | 40,9 | 39,1 | 35,2 | 34,3 | 34,2 | 39,4 | 39,4 | 35,7 | 40,0 |
| SN | 23,7 | 32,4 | 25,0 | 27,4 | 29,1 | 29,8 | 31,6 | 31,1 | 27,0 | 30,2 |
| ST | 28,9 | 26,9 | 30,3 | 34,9 | 35,9 | 36,0 | 42,3 | 38,2 | 42,8 | 38,2 |
| SH | 36,4 | 38,4 | 39,5 | 38,6 | 38,4 | 39,7 | 38,8 | 42,3 | 42,2 | 42,4 |
| TH | 26,7 | 30,3 | 30,5 | 29,7 | 26,9 | 30,5 | 31,6 | 31,0 | 29,7 | 26,9 |
| BG | 34,3 | 35,5 | 34,3 | 34,3 | 34,8 | 35,1 | 35,4 | 36,4 | 36,5 | 37,0 |

B Schüler, Klassen, Lehrer und erteilte Unterrichtsstunden nach Schularten und ausgewählten Klassenstufen
I Allgemeinbildende Schulen
11 Freie Waldorfschulen
11.1 Klassenstufen 1 bis 4
11.1.1 Schulanfänger

| Land | 2009 | 2010 | 2011 | 2012 | 2013 | 2014 | 2015 | 2016 | 2017 | 2018 |
|-----------|-------|-------|-------|-------|-------|-------|-------|-------|-------|-------|
| BW | 1.709 | 1.638 | 1.677 | 1.640 | 1.667 | 1.629 | 1.650 | 1.780 | 1.669 | 1.835 |
| BY | 574 | 590 | 580 | 565 | 576 | 634 | 626 | 719 | 662 | 765 |
| BE | 364 | 441 | 383 | 402 | 398 | 423 | 382 | 470 | 411 | 457 |
| BB | 87 | 87 | 90 | 121 | 97 | 104 | 142 | 134 | 129 | 131 |
| HB | 65 | 73 | 84 | 70 | 69 | 82 | 77 | 85 | 78 | 85 |
| HH | 181 | 226 | 239 | 242 | 240 | 243 | 273 | 272 | 268 | 270 |
| HE | 347 | 391 | 350 | 354 | 350 | 312 | 285 | 296 | 341 | 387 |
| MV | 53 | 55 | 76 | 65 | 63 | 58 | 77 | 84 | 92 | 86 |
| NI | 520 | 537 | 522 | 479 | 479 | 511 | 550 | 557 | 557 | 545 |
| NW | 1.347 | 1.246 | 1.290 | 1.241 | 1.177 | 1.161 | 1.217 | 1.251 | 1.322 | 1.366 |
| RP | 172 | 166 | 158 | 180 | 170 | 183 | 177 | 203 | 206 | 228 |
| SL | 98 | 88 | 86 | 93 | 97 | 90 | 98 | 87 | 96 | 92 |
| SN | 109 | 115 | 137 | 137 | 150 | 182 | 204 | 201 | 219 | 212 |
| ST | 51 | 57 | 54 | 55 | 72 | 85 | 79 | 81 | 84 | 90 |
| SH | 338 | 341 | 356 | 369 | 333 | 371 | 351 | 404 | 348 | 373 |
| TH | 101 | 90 | 103 | 109 | 93 | 113 | 121 | 122 | 117 | 119 |
| BG | 6.116 | 6.141 | 6.185 | 6.122 | 6.031 | 6.181 | 6.309 | 6.746 | 6.599 | 7.041 |

B Schüler, Klassen, Lehrer und erteilte Unterrichtsstunden nach Schularten und ausgewählten Klassenstufen
I Allgemeinbildende Schulen
11 Freie Waldorfschulen
11.2 Klassenstufen 5 bis 10
11.2a Schüler

| Land | 2009 | 2010 | 2011 | 2012 | 2013 | 2014 | 2015 | 2016 | 2017 | 2018 |
|-----------|---------------|---------------|---------------|---------------|---------------|---------------|---------------|---------------|---------------|---------------|
| BW | 11.456 | 11.686 | 11.906 | 11.947 | 11.871 | 11.737 | 11.526 | 11.374 | 11.302 | 11.167 |
| BY | 3.926 | 4.008 | 4.060 | 4.131 | 4.146 | 4.217 | 4.245 | 4.144 | 4.152 | 4.233 |
| BE | 1.576 | 1.660 | 1.769 | 1.934 | 1.896 | 1.953 | 2.008 | 2.137 | 2.068 | 2.107 |
| BB | 609 | 600 | 631 | 700 | 714 | 738 | 742 | 755 | 769 | 783 |
| HB | 436 | 466 | 476 | 490 | 513 | 550 | 551 | 542 | 520 | 515 |
| HH | 1.437 | 1.465 | 1.488 | 1.493 | 1.477 | 1.469 | 1.564 | 1.605 | 1.602 | 1.583 |
| HE | 2.661 | 2.699 | 2.698 | 2.745 | 2.724 | 2.713 | 2.736 | 2.700 | 2.703 | 2.664 |
| MV | 450 | 454 | 459 | 460 | 470 | 463 | 484 | 493 | 502 | 509 |
| NI | 3.480 | 3.584 | 3.660 | 3.583 | 3.649 | 3.576 | 3.498 | 3.497 | 3.471 | 3.479 |
| NW | 8.097 | 8.203 | 8.216 | 8.133 | 7.994 | 7.823 | 8.086 | 7.999 | 8.007 | 8.037 |
| RP | 1.204 | 1.245 | 1.253 | 1.258 | 1.260 | 1.214 | 1.202 | 1.194 | 1.241 | 1.257 |
| SL | 711 | 677 | 687 | 656 | 627 | 640 | 619 | 601 | 601 | 620 |
| SN | 646 | 661 | 688 | 712 | 708 | 737 | 793 | 830 | 904 | 980 |
| ST | 334 | 354 | 388 | 455 | 491 | 530 | 535 | 536 | 510 | 531 |
| SH | 2.466 | 2.519 | 2.449 | 2.459 | 2.416 | 2.350 | 2.338 | 2.347 | 2.319 | 2.307 |
| TH | 484 | 574 | 657 | 698 | 733 | 729 | 744 | 723 | 702 | 714 |
| BG | 39.973 | 40.855 | 41.485 | 41.854 | 41.689 | 41.439 | 41.671 | 41.477 | 41.373 | 41.486 |

B Schüler, Klassen, Lehrer und erteilte Unterrichtsstunden nach Schularten und ausgewählten Klassenstufen
I Allgemeinbildende Schulen
11 Freie Waldorfschulen
11.2 Klassenstufen 5 bis 10
11.2b Klassen

| Land | 2009 | 2010 | 2011 | 2012 | 2013 | 2014 | 2015 | 2016 | 2017 | 2018 |
|-----------|--------------|--------------|--------------|--------------|--------------|--------------|--------------|--------------|--------------|--------------|
| BW | 569 | 577 | 626 | 623 | 611 | 601 | 594 | 585 | 585 | 578 |
| BY | 137 | 142 | 142 | 146 | 152 | 153 | 156 | 153 | 155 | 157 |
| BE | 55 | 58 | 61 | 71 | 69 | 70 | 71 | 72 | 72 | 73 |
| BB | 26 | 26 | 27 | 32 | 30 | 30 | 30 | 30 | 30 | 30 |
| HB | 13 | 14 | 15 | 16 | 17 | 18 | 18 | 18 | 18 | 18 |
| HH | 36 | 36 | 36 | 36 | 36 | 36 | 41 | 42 | 42 | 42 |
| HE | 85 | 88 | 90 | 91 | 92 | 93 | 94 | 93 | 94 | 95 |
| MV | 18 | 18 | 18 | 18 | 18 | 18 | 18 | 19 | 19 | 20 |
| NI | 118 | 122 | 126 | 125 | 127 | 130 | 129 | 136 | 137 | 134 |
| NW | 260 | 265 | 262 | 264 | 257 | 257 | 272 | 272 | 268 | 277 |
| RP | 41 | 43 | 43 | 46 | 44 | 42 | 43 | 44 | 44 | 46 |
| SL | 26 | 26 | 26 | 26 | 26 | 25 | 25 | 25 | 25 | 25 |
| SN | 23 | 23 | 24 | 25 | 26 | 28 | 30 | 32 | 32 | 38 |
| ST | 16 | 17 | 19 | 24 | 26 | 27 | 26 | 26 | 24 | 25 |
| SH | 86 | 92 | 88 | 91 | 91 | 91 | 90 | 91 | 93 | 90 |
| TH | 21 | 23 | 26 | 28 | 30 | 30 | 31 | 31 | 30 | 30 |
| BG | 1.530 | 1.570 | 1.629 | 1.662 | 1.652 | 1.649 | 1.668 | 1.669 | 1.668 | 1.678 |

Anmerkung: NI (2018): Durch Fehleingabe einer Freien Waldorfschule fehlen 8 Klassen (3 Klassen in den Klassenstufen 1 bis 4 und 5 Klassen in den Klassenstufen 5 bis 10).

B Schüler, Klassen, Lehrer und erteilte Unterrichtsstunden nach Schularten und ausgewählten Klassenstufen
I Allgemeinbildende Schulen
11 Freie Waldorfschulen
11.2 Klassenstufen 5 bis 10
11.2c Lehrer

| Land | 2009 | 2010 | 2011 | 2012 | 2013 | 2014 | 2015 | 2016 | 2017 | 2018 |
|-----------|--------------|--------------|--------------|--------------|--------------|--------------|--------------|--------------|--------------|--------------|
| BW | 800 | 820 | 925 | 955 | 954 | 942 | 915 | 926 | 908 | 914 |
| BY | 289 | 297 | 295 | 305 | 316 | 321 | 328 | 318 | 322 | 323 |
| BE | 132 | 150 | 153 | 161 | 164 | 167 | 135 | 188 | 176 | 174 |
| BB | 49 | 56 | 52 | 64 | 61 | 62 | 63 | 64 | 65 | 67 |
| HB | 27 | 26 | 27 | 30 | 29 | 34 | 33 | 33 | 32 | 31 |
| HH | 101 | 105 | 104 | 107 | 98 | 113 | 122 | 123 | 142 | 142 |
| HE | 222 | 222 | 200 | 227 | 253 | 234 | 224 | 216 | 218 | 204 |
| MV | 31 | 31 | 31 | 31 | 32 | 32 | 30 | 33 | 33 | 34 |
| NI | 270 | 286 | 304 | 280 | 283 | 273 | 288 | 282 | 283 | 288 |
| NW | 621 | 626 | 637 | 635 | 680 | 682 | 691 | 498 | 687 | 704 |
| RP | 78 | 103 | 105 | 105 | 101 | 105 | 95 | 92 | 93 | 103 |
| SL | 63 | 59 | 57 | 61 | 61 | 59 | 59 | 59 | 46 | 49 |
| SN | 53 | 51 | 53 | 52 | 52 | 55 | 61 | 70 | 54 | 64 |
| ST | 26 | 27 | 31 | 40 | 47 | 50 | 55 | 50 | 48 | 50 |
| SH | 171 | 173 | 175 | 170 | 168 | 169 | 170 | 166 | 164 | 163 |
| TH | 41 | 50 | 55 | 61 | 65 | 66 | 68 | 68 | 70 | 69 |
| BG | 2.974 | 3.082 | 3.204 | 3.284 | 3.364 | 3.364 | 3.337 | 3.186 | 3.342 | 3.379 |

Anmerkung: MV (2012): Vorjahreswerte. 2014: Werte wurden errechnet.

B Schüler, Klassen, Lehrer und erteilte Unterrichtsstunden nach Schularten und ausgewählten Klassenstufen
I Allgemeinbildende Schulen
11 Freie Waldorfschulen
11.2 Klassenstufen 5 bis 10
11.2d Erteilte Unterrichtsstunden

| Land | 2009 | 2010 | 2011 | 2012 | 2013 | 2014 | 2015 | 2016 | 2017 | 2018 |
|-----------|---------------|---------------|---------------|---------------|---------------|---------------|---------------|---------------|---------------|---------------|
| BW | 20.961 | 21.477 | 22.220 | 23.279 | 23.257 | 22.997 | 22.217 | 22.466 | 22.040 | 22.239 |
| BY | 7.056 | 7.275 | 7.169 | 7.247 | 7.466 | 7.573 | 7.716 | 7.525 | 7.616 | 7.629 |
| BE | 2.961 | 3.339 | 3.414 | 3.689 | 3.776 | 3.846 | 3.155 | 4.336 | 4.176 | 4.133 |
| BB | 1.209 | 1.311 | 1.279 | 1.539 | 1.460 | 1.470 | 1.481 | 1.499 | 1.481 | 1.534 |
| HB | 663 | 692 | 719 | 797 | 789 | 904 | 868 | 900 | 854 | 833 |
| HH | 2.279 | 2.405 | 2.632 | 2.705 | 2.308 | 2.475 | 2.517 | 2.363 | 2.785 | 3.146 |
| HE | 5.323 | 5.154 | 5.089 | 5.194 | 5.669 | 5.293 | 5.091 | 4.970 | 5.018 | 4.713 |
| MV | 903 | 912 | 920 | 920 | 952 | 948 | 801 | 863 | 851 | 873 |
| NI | 6.073 | 6.419 | 6.784 | 6.296 | 6.495 | 6.390 | 6.448 | 6.458 | 6.499 | 6.616 |
| NW | 15.600 | 15.570 | 16.010 | 15.771 | 16.761 | 16.957 | 17.166 | 7.996 | 16.868 | 17.062 |
| RP | 2.069 | 2.256 | 2.338 | 2.328 | 2.293 | 2.382 | 2.302 | 2.260 | 2.189 | 2.424 |
| SL | 1.434 | 1.603 | 1.545 | 1.644 | 1.648 | 1.623 | 1.603 | 1.603 | 1.237 | 1.297 |
| SN | 938 | 1.181 | 1.137 | 1.246 | 1.246 | 1.327 | 1.471 | 1.678 | 1.292 | 1.524 |
| ST | 614 | 639 | 782 | 982 | 1.148 | 1.268 | 1.331 | 1.259 | 1.204 | 1.245 |
| SH | 4.147 | 4.289 | 4.330 | 4.260 | 4.155 | 4.101 | 4.112 | 4.109 | 4.150 | 4.093 |
| TH | 931 | 1.091 | 1.241 | 1.329 | 1.399 | 1.412 | 1.426 | 1.458 | 1.440 | 1.428 |
| BG | 73.161 | 75.613 | 77.609 | 79.226 | 80.822 | 80.966 | 79.705 | 71.743 | 79.701 | 80.789 |

Anmerkung: MV (2012+2014): Werte wurden errechnet.

B Schüler, Klassen, Lehrer und erteilte Unterrichtsstunden nach Schularten und ausgewählten Klassenstufen
I Allgemeinbildende Schulen
11 Freie Waldorfschulen
11.2 Klassenstufen 5 bis 10
11.2e Schüler je Klasse

| Land | 2009 | 2010 | 2011 | 2012 | 2013 | 2014 | 2015 | 2016 | 2017 | 2018 |
|------|------|------|------|------|------|------|------|------|------|------|
| BW | 20,1 | 20,3 | 19,0 | 19,2 | 19,4 | 19,5 | 19,4 | 19,4 | 19,3 | 19,3 |
| BY | 28,7 | 28,2 | 28,6 | 28,3 | 27,3 | 27,6 | 27,2 | 27,1 | 26,8 | 27,0 |
| BE | 28,7 | 28,6 | 29,0 | 27,2 | 27,5 | 27,9 | 28,3 | 29,7 | 28,7 | 28,9 |
| BB | 23,4 | 23,1 | 23,4 | 21,9 | 23,8 | 24,6 | 24,7 | 25,2 | 25,6 | 26,1 |
| HB | 33,5 | 33,3 | 31,7 | 30,6 | 30,2 | 30,6 | 30,6 | 30,1 | 28,9 | 28,6 |
| HH | 39,9 | 40,7 | 41,3 | 41,5 | 41,0 | 40,8 | 38,1 | 38,2 | 38,1 | 37,7 |
| HE | 31,3 | 30,7 | 30,0 | 30,2 | 29,6 | 29,2 | 29,1 | 29,0 | 28,8 | 28,0 |
| MV | 25,0 | 25,2 | 25,5 | 25,6 | 26,1 | 25,7 | 26,9 | 25,9 | 26,4 | 25,5 |
| NI | 29,5 | 29,4 | 29,0 | 28,7 | 28,7 | 27,5 | 27,1 | 25,7 | 25,3 | 26,0 |
| NW | 31,1 | 31,0 | 31,4 | 30,8 | 31,1 | 30,4 | 29,7 | 29,4 | 29,9 | 29,0 |
| RP | 29,4 | 29,0 | 29,1 | 27,3 | 28,6 | 28,9 | 28,0 | 27,1 | 28,2 | 27,3 |
| SL | 27,3 | 26,0 | 26,4 | 25,2 | 24,1 | 25,6 | 24,8 | 24,0 | 24,0 | 24,8 |
| SN | 28,1 | 28,7 | 28,7 | 28,5 | 27,2 | 26,3 | 26,4 | 25,9 | 28,3 | 25,8 |
| ST | 20,9 | 20,8 | 20,4 | 19,0 | 18,9 | 19,6 | 20,6 | 20,6 | 21,3 | 21,2 |
| SH | 28,7 | 27,4 | 27,8 | 27,0 | 26,5 | 25,8 | 26,0 | 25,8 | 24,9 | 25,6 |
| TH | 23,0 | 25,0 | 25,3 | 24,9 | 24,4 | 24,3 | 24,0 | 23,3 | 23,4 | 23,8 |
| BG | 26,1 | 26,0 | 25,5 | 25,2 | 25,2 | 25,1 | 25,0 | 24,9 | 24,8 | 24,7 |

B Schüler, Klassen, Lehrer und erteilte Unterrichtsstunden nach Schularten und ausgewählten Klassenstufen
I Allgemeinbildende Schulen
11 Freie Waldorfschulen
11.2 Klassenstufen 5 bis 10
11.2f Schüler je Lehrer

| Land | 2009 | 2010 | 2011 | 2012 | 2013 | 2014 | 2015 | 2016 | 2017 | 2018 |
|------|------|------|------|------|------|------|------|------|------|------|
| BW | 14,3 | 14,3 | 12,9 | 12,5 | 12,4 | 12,5 | 12,6 | 12,3 | 12,4 | 12,2 |
| BY | 13,6 | 13,5 | 13,8 | 13,5 | 13,1 | 13,1 | 12,9 | 13,0 | 12,9 | 13,1 |
| BE | 11,9 | 11,1 | 11,6 | 12,0 | 11,6 | 11,7 | 14,9 | 11,4 | 11,8 | 12,1 |
| BB | 12,4 | 10,7 | 12,0 | 10,9 | 11,7 | 11,9 | 11,8 | 11,8 | 11,8 | 11,7 |
| HB | 16,1 | 17,9 | 17,6 | 16,3 | 17,7 | 16,2 | 16,8 | 16,3 | 16,0 | 16,6 |
| HH | 14,2 | 14,0 | 14,3 | 14,0 | 15,1 | 13,0 | 12,8 | 13,0 | 11,3 | 11,1 |
| HE | 12,0 | 12,2 | 13,5 | 12,1 | 10,8 | 11,6 | 12,2 | 12,5 | 12,4 | 13,1 |
| MV | 14,5 | 14,6 | 14,8 | 14,8 | 14,7 | 14,5 | 16,1 | 14,9 | 15,2 | 15,0 |
| NI | 12,9 | 12,5 | 12,0 | 12,8 | 12,9 | 13,1 | 12,1 | 12,4 | 12,3 | 12,1 |
| NW | 13,0 | 13,1 | 12,9 | 12,8 | 11,8 | 11,5 | 11,7 | 16,1 | 11,7 | 11,4 |
| RP | 15,4 | 12,1 | 11,9 | 12,0 | 12,5 | 11,6 | 12,7 | 13,0 | 13,3 | 12,2 |
| SL | 11,3 | 11,5 | 12,1 | 10,8 | 10,3 | 10,8 | 10,5 | 10,2 | 13,1 | 12,7 |
| SN | 12,2 | 13,0 | 13,0 | 13,7 | 13,6 | 13,4 | 12,9 | 11,9 | 16,7 | 15,3 |
| ST | 12,8 | 13,1 | 12,5 | 11,4 | 10,4 | 10,6 | 9,7 | 10,7 | 10,6 | 10,6 |
| SH | 14,4 | 14,6 | 14,0 | 14,5 | 14,4 | 13,9 | 13,8 | 14,1 | 14,1 | 14,2 |
| TH | 11,8 | 11,5 | 11,9 | 11,4 | 11,3 | 11,0 | 10,9 | 10,6 | 10,0 | 10,3 |
| BG | 13,4 | 13,3 | 12,9 | 12,7 | 12,4 | 12,3 | 12,5 | 13,0 | 12,4 | 12,3 |

B Schüler, Klassen, Lehrer und erteilte Unterrichtsstunden nach Schularten und ausgewählten Klassenstufen
I Allgemeinbildende Schulen
11 Freie Waldorfschulen
11.2 Klassenstufen 5 bis 10
11.2g Erteilte Unterrichtsstunden je Schüler

| Land | 2009 | 2010 | 2011 | 2012 | 2013 | 2014 | 2015 | 2016 | 2017 | 2018 |
|------|------|------|------|------|------|------|------|------|------|------|
| BW | 1,83 | 1,84 | 1,87 | 1,95 | 1,96 | 1,96 | 1,93 | 1,98 | 1,95 | 1,99 |
| BY | 1,80 | 1,82 | 1,77 | 1,75 | 1,80 | 1,80 | 1,82 | 1,82 | 1,83 | 1,80 |
| BE | 1,88 | 2,01 | 1,93 | 1,91 | 1,99 | 1,97 | 1,57 | 2,03 | 2,02 | 1,96 |
| BB | 1,99 | 2,19 | 2,03 | 2,20 | 2,04 | 1,99 | 2,00 | 1,99 | 1,93 | 1,96 |
| HB | 1,52 | 1,48 | 1,51 | 1,63 | 1,54 | 1,64 | 1,58 | 1,66 | 1,64 | 1,62 |
| HH | 1,59 | 1,64 | 1,77 | 1,81 | 1,56 | 1,68 | 1,61 | 1,47 | 1,74 | 1,99 |
| HE | 2,00 | 1,91 | 1,89 | 1,89 | 2,08 | 1,95 | 1,86 | 1,84 | 1,86 | 1,77 |
| MV | 2,01 | 2,01 | 2,00 | 2,00 | 2,03 | 2,05 | 1,65 | 1,75 | 1,70 | 1,72 |
| NI | 1,75 | 1,79 | 1,85 | 1,76 | 1,78 | 1,79 | 1,84 | 1,85 | 1,87 | 1,90 |
| NW | 1,93 | 1,90 | 1,95 | 1,94 | 2,10 | 2,17 | 2,12 | 1,00 | 2,11 | 2,12 |
| RP | 1,72 | 1,81 | 1,87 | 1,85 | 1,82 | 1,96 | 1,91 | 1,89 | 1,76 | 1,93 |
| SL | 2,02 | 2,37 | 2,25 | 2,51 | 2,63 | 2,54 | 2,59 | 2,67 | 2,06 | 2,09 |
| SN | 1,45 | 1,79 | 1,65 | 1,75 | 1,76 | 1,80 | 1,85 | 2,02 | 1,43 | 1,56 |
| ST | 1,84 | 1,81 | 2,02 | 2,16 | 2,34 | 2,39 | 2,49 | 2,35 | 2,36 | 2,34 |
| SH | 1,68 | 1,70 | 1,77 | 1,73 | 1,72 | 1,75 | 1,76 | 1,75 | 1,79 | 1,77 |
| TH | 1,92 | 1,90 | 1,89 | 1,90 | 1,91 | 1,94 | 1,92 | 2,02 | 2,05 | 2,00 |
| BG | 1,83 | 1,85 | 1,87 | 1,89 | 1,94 | 1,95 | 1,91 | 1,73 | 1,93 | 1,95 |

B Schüler, Klassen, Lehrer und erteilte Unterrichtsstunden nach Schularten und ausgewählten Klassenstufen
I Allgemeinbildende Schulen
11 Freie Waldorfschulen
11.2 Klassenstufen 5 bis 10
11.2h Erteilte Unterrichtsstunden je Klasse

| Land | 2009 | 2010 | 2011 | 2012 | 2013 | 2014 | 2015 | 2016 | 2017 | 2018 |
|------|------|------|------|------|------|------|------|------|------|------|
| BW | 36,8 | 37,2 | 35,5 | 37,4 | 38,1 | 38,3 | 37,4 | 38,4 | 37,7 | 38,5 |
| BY | 51,5 | 51,2 | 50,5 | 49,6 | 49,1 | 49,5 | 49,5 | 49,2 | 49,1 | 48,6 |
| BE | 53,8 | 57,6 | 56,0 | 52,0 | 54,7 | 54,9 | 44,4 | 60,2 | 58,0 | 56,6 |
| BB | 46,5 | 50,4 | 47,4 | 48,1 | 48,7 | 49,0 | 49,4 | 50,0 | 49,4 | 51,1 |
| HB | 51,0 | 49,4 | 47,9 | 49,8 | 46,4 | 50,2 | 48,2 | 50,0 | 47,5 | 46,3 |
| HH | 63,3 | 66,8 | 73,1 | 75,1 | 64,1 | 68,8 | 61,4 | 56,3 | 66,3 | 74,9 |
| HE | 62,6 | 58,6 | 56,5 | 57,1 | 61,6 | 56,9 | 54,2 | 53,4 | 53,4 | 49,6 |
| MV | 50,2 | 50,7 | 51,1 | 51,1 | 52,9 | 52,7 | 44,5 | 45,4 | 44,8 | 43,7 |
| NI | 51,5 | 52,6 | 53,8 | 50,4 | 51,1 | 49,2 | 50,0 | 47,5 | 47,4 | 49,4 |
| NW | 60,0 | 58,8 | 61,1 | 59,7 | 65,2 | 66,0 | 63,1 | 29,4 | 62,9 | 61,6 |
| RP | 50,5 | 52,5 | 54,4 | 50,6 | 52,1 | 56,7 | 53,5 | 51,4 | 49,8 | 52,7 |
| SL | 55,2 | 61,7 | 59,4 | 63,2 | 63,4 | 64,9 | 64,1 | 64,1 | 49,5 | 51,9 |
| SN | 40,8 | 51,3 | 47,4 | 49,8 | 47,9 | 47,4 | 49,0 | 52,4 | 40,4 | 40,1 |
| ST | 38,4 | 37,6 | 41,2 | 40,9 | 44,2 | 47,0 | 51,2 | 48,4 | 50,2 | 49,8 |
| SH | 48,2 | 46,6 | 49,2 | 46,8 | 45,7 | 45,1 | 45,7 | 45,2 | 44,6 | 45,5 |
| TH | 44,3 | 47,4 | 47,7 | 47,5 | 46,6 | 47,1 | 46,0 | 47,0 | 48,0 | 47,6 |
| BG | 47,8 | 48,2 | 47,6 | 47,7 | 48,9 | 49,1 | 47,8 | 43,0 | 47,8 | 48,1 |

B Schüler, Klassen, Lehrer und erteilte Unterrichtsstunden nach Schularten und ausgewählten Klassenstufen
I Allgemeinbildende Schulen
11 Freie Waldorfschulen
11.2 Klassenstufen 5 bis 10
11.2.1 Klassenstufen 5 und 6
11.2.1a Schüler

| Land | 2009 | 2010 | 2011 | 2012 | 2013 | 2014 | 2015 | 2016 | 2017 | 2018 |
|-----------|---------------|---------------|---------------|---------------|---------------|---------------|---------------|---------------|---------------|---------------|
| BW | 4.084 | 4.181 | 4.147 | 4.048 | 3.988 | 3.813 | 3.769 | 3.809 | 3.831 | 3.846 |
| BY | 1.378 | 1.423 | 1.446 | 1.447 | 1.487 | 1.481 | 1.452 | 1.386 | 1.397 | 1.497 |
| BE | 618 | 622 | 656 | 692 | 645 | 675 | 711 | 754 | 718 | 718 |
| BB | 220 | 211 | 206 | 211 | 234 | 249 | 239 | 250 | 258 | 248 |
| HB | 162 | 181 | 179 | 176 | 186 | 188 | 192 | 183 | 174 | 172 |
| HH | 486 | 488 | 502 | 522 | 508 | 481 | 527 | 549 | 542 | 534 |
| HE | 954 | 953 | 911 | 872 | 882 | 889 | 919 | 896 | 835 | 849 |
| MV | 155 | 157 | 156 | 152 | 151 | 164 | 171 | 177 | 172 | 166 |
| NI | 1.218 | 1.271 | 1.289 | 1.246 | 1.208 | 1.213 | 1.164 | 1.162 | 1.149 | 1.199 |
| NW | 2.893 | 2.854 | 2.812 | 2.699 | 2.772 | 2.710 | 2.588 | 2.582 | 2.634 | 2.695 |
| RP | 451 | 445 | 422 | 419 | 421 | 394 | 419 | 422 | 441 | 450 |
| SL | 250 | 252 | 218 | 193 | 205 | 221 | 207 | 195 | 206 | 190 |
| SN | 232 | 231 | 237 | 246 | 246 | 265 | 308 | 303 | 337 | 386 |
| ST | 137 | 149 | 170 | 192 | 186 | 185 | 185 | 179 | 167 | 198 |
| SH | 863 | 833 | 794 | 797 | 795 | 776 | 800 | 817 | 774 | 779 |
| TH | 221 | 242 | 281 | 267 | 237 | 231 | 240 | 243 | 247 | 252 |
| BG | 14.322 | 14.493 | 14.426 | 14.179 | 14.151 | 13.935 | 13.891 | 13.907 | 13.882 | 14.179 |

B Schüler, Klassen, Lehrer und erteilte Unterrichtsstunden nach Schularten und ausgewählten Klassenstufen
I Allgemeinbildende Schulen
11 Freie Waldorfschulen
11.2 Klassenstufen 5 bis 10
11.2.1 Klassenstufen 5 und 6
11.2.1b Klassen

| Land | 2009 | 2010 | 2011 | 2012 | 2013 | 2014 | 2015 | 2016 | 2017 | 2018 |
|-----------|------------|------------|------------|------------|------------|------------|------------|------------|------------|------------|
| BW | 205 | 204 | 216 | 213 | 211 | 194 | 193 | 191 | 200 | 198 |
| BY | 48 | 51 | 52 | 51 | 52 | 54 | 53 | 51 | 52 | 54 |
| BE | 22 | 22 | 23 | 26 | 24 | 24 | 24 | 26 | 24 | 25 |
| BB | 8 | 8 | 8 | 10 | 10 | 10 | 10 | 10 | 10 | 10 |
| HB | 5 | 6 | 6 | 6 | 6 | 6 | 6 | 6 | 6 | 6 |
| HH | 12 | 12 | 12 | 12 | 12 | 12 | 14 | 14 | 14 | 14 |
| HE | 31 | 32 | 31 | 30 | 30 | 31 | 32 | 31 | 30 | 30 |
| MV | 6 | 6 | 6 | 6 | 6 | 6 | 6 | 6 | 6 | 7 |
| NI | 41 | 43 | 44 | 44 | 43 | 43 | 43 | 46 | 46 | 45 |
| NW | 91 | 94 | 92 | 89 | 89 | 90 | 90 | 91 | 91 | 95 |
| RP | 15 | 16 | 15 | 17 | 15 | 13 | 14 | 16 | 14 | 16 |
| SL | 9 | 9 | 8 | 8 | 8 | 8 | 8 | 8 | 8 | 8 |
| SN | 8 | 8 | 8 | 9 | 10 | 11 | 12 | 12 | 12 | 15 |
| ST | 8 | 7 | 8 | 9 | 9 | 9 | 9 | 8 | 8 | 9 |
| SH | 30 | 30 | 30 | 30 | 33 | 29 | 30 | 32 | 30 | 31 |
| TH | 9 | 9 | 11 | 11 | 10 | 10 | 10 | 10 | 10 | 10 |
| BG | 548 | 557 | 570 | 571 | 568 | 550 | 554 | 558 | 561 | 573 |

B Schüler, Klassen, Lehrer und erteilte Unterrichtsstunden nach Schularten und ausgewählten Klassenstufen
I Allgemeinbildende Schulen
11 Freie Waldorfschulen
11.2 Klassenstufen 5 bis 10
11.2.1 Klassenstufen 5 und 6
11.2.1c Lehrer

| Land | 2009 | 2010 | 2011 | 2012 | 2013 | 2014 | 2015 | 2016 | 2017 | 2018 |
|-----------|--------------|--------------|--------------|--------------|--------------|--------------|--------------|--------------|--------------|--------------|
| BW | 288 | 290 | 319 | 326 | 329 | 304 | 297 | 302 | 310 | 313 |
| BY | 94 | 98 | 98 | 100 | 105 | 107 | 107 | 103 | 103 | 108 |
| BE | 47 | 53 | 52 | 58 | 53 | 51 | 42 | 59 | 56 | 53 |
| BB | 15 | 17 | 15 | 19 | 19 | 22 | 19 | 19 | 20 | 20 |
| HB | 10 | 11 | 11 | 11 | 10 | 11 | 11 | 11 | 11 | 10 |
| HH | 33 | 35 | 33 | 34 | 34 | 37 | 41 | 42 | 48 | 48 |
| HE | 76 | 76 | 63 | 71 | 82 | 79 | 75 | 71 | 67 | 65 |
| MV | 11 | 11 | 11 | 11 | 11 | 12 | 9 | 10 | 10 | 10 |
| NI | 93 | 103 | 102 | 95 | 95 | 95 | 96 | 92 | 92 | 98 |
| NW | 222 | 218 | 221 | 211 | 226 | 226 | 221 | 161 | 226 | 236 |
| RP | 25 | 38 | 37 | 39 | 34 | 34 | 33 | 32 | 33 | 37 |
| SL | 19 | 18 | 17 | 18 | 18 | 18 | 18 | 18 | 14 | 15 |
| SN | 15 | 17 | 17 | 17 | 17 | 18 | 23 | 24 | 23 | 28 |
| ST | 13 | 11 | 13 | 15 | 16 | 16 | 19 | 15 | 16 | 18 |
| SH | 60 | 57 | 57 | 55 | 55 | 56 | 58 | 58 | 55 | 55 |
| TH | 14 | 19 | 22 | 22 | 20 | 20 | 21 | 20 | 21 | 22 |
| BG | 1.035 | 1.072 | 1.088 | 1.102 | 1.124 | 1.106 | 1.091 | 1.037 | 1.105 | 1.136 |

Anmerkung: MV (2012): Vorjahreswerte. 2014: Werte wurden errechnet.

B Schüler, Klassen, Lehrer und erteilte Unterrichtsstunden nach Schularten und ausgewählten Klassenstufen
I Allgemeinbildende Schulen
11 Freie Waldorfschulen
11.2 Klassenstufen 5 bis 10
11.2.1 Klassenstufen 5 und 6
11.2.1d Erteilte Unterrichtsstunden

| Land | 2009 | 2010 | 2011 | 2012 | 2013 | 2014 | 2015 | 2016 | 2017 | 2018 |
|-----------|---------------|---------------|---------------|---------------|---------------|---------------|---------------|---------------|---------------|---------------|
| BW | 7.552 | 7.593 | 7.667 | 7.959 | 8.031 | 7.423 | 7.219 | 7.335 | 7.535 | 7.618 |
| BY | 2.293 | 2.397 | 2.375 | 2.369 | 2.493 | 2.521 | 2.523 | 2.443 | 2.435 | 2.547 |
| BE | 1.059 | 1.177 | 1.171 | 1.332 | 1.255 | 1.266 | 1.018 | 1.412 | 1.386 | 1.362 |
| BB | 365 | 397 | 382 | 476 | 451 | 509 | 445 | 439 | 456 | 464 |
| HB | 255 | 297 | 288 | 299 | 278 | 301 | 289 | 300 | 285 | 278 |
| HH | 771 | 801 | 883 | 946 | 794 | 810 | 846 | 808 | 942 | 1.061 |
| HE | 1.908 | 1.820 | 1.718 | 1.646 | 1.848 | 1.800 | 1.714 | 1.649 | 1.550 | 1.502 |
| MV | 372 | 377 | 374 | 374 | 378 | 410 | 240 | 256 | 260 | 253 |
| NI | 2.098 | 2.313 | 2.281 | 2.134 | 2.175 | 2.230 | 2.145 | 2.100 | 2.121 | 2.258 |
| NW | 5.574 | 5.417 | 5.480 | 5.234 | 5.562 | 5.627 | 5.494 | 2.581 | 5.549 | 5.721 |
| RP | 807 | 839 | 816 | 860 | 782 | 773 | 802 | 795 | 778 | 868 |
| SL | 430 | 481 | 464 | 493 | 494 | 487 | 481 | 481 | 371 | 389 |
| SN | 263 | 388 | 370 | 407 | 400 | 444 | 559 | 575 | 546 | 664 |
| ST | 305 | 259 | 325 | 359 | 393 | 413 | 458 | 382 | 392 | 442 |
| SH | 1.451 | 1.418 | 1.404 | 1.381 | 1.367 | 1.354 | 1.407 | 1.430 | 1.385 | 1.382 |
| TH | 317 | 421 | 500 | 469 | 423 | 424 | 436 | 431 | 433 | 458 |
| BG | 25.820 | 26.395 | 26.498 | 26.738 | 27.124 | 26.792 | 26.076 | 23.417 | 26.424 | 27.267 |

Anmerkung: MV (2012+2014): Werte wurden errechnet.

B Schüler, Klassen, Lehrer und erteilte Unterrichtsstunden nach Schularten und ausgewählten Klassenstufen
I Allgemeinbildende Schulen
11 Freie Waldorfschulen
11.2 Klassenstufen 5 bis 10
11.2.1 Klassenstufen 5 und 6
11.2.1e Schüler je Klasse

| Land | 2009 | 2010 | 2011 | 2012 | 2013 | 2014 | 2015 | 2016 | 2017 | 2018 |
|------|------|------|------|------|------|------|------|------|------|------|
| BW | 19,9 | 20,5 | 19,2 | 19,0 | 18,9 | 19,7 | 19,5 | 19,9 | 19,2 | 19,4 |
| BY | 28,7 | 27,9 | 27,8 | 28,4 | 28,6 | 27,4 | 27,4 | 27,2 | 26,9 | 27,7 |
| BE | 28,1 | 28,3 | 28,5 | 26,6 | 26,9 | 28,1 | 29,6 | 29,0 | 29,9 | 28,7 |
| BB | 27,5 | 26,4 | 25,0 | 21,1 | 23,4 | 24,9 | 23,9 | 25,0 | 25,8 | 24,8 |
| HB | 32,4 | 30,2 | 29,8 | 29,3 | 31,0 | 31,3 | 32,0 | 30,5 | 29,0 | 28,7 |
| HH | 40,5 | 40,7 | 41,8 | 43,5 | 42,3 | 40,1 | 37,6 | 39,2 | 38,7 | 38,1 |
| HE | 30,8 | 29,8 | 29,4 | 29,1 | 29,4 | 28,7 | 28,7 | 28,9 | 27,8 | 28,3 |
| MV | 25,8 | 26,2 | 26,0 | 25,3 | 25,2 | 27,3 | 28,5 | 29,5 | 28,7 | 23,7 |
| NI | 29,7 | 29,6 | 29,3 | 28,3 | 28,1 | 28,2 | 27,1 | 25,3 | 25,0 | 26,6 |
| NW | 31,8 | 30,4 | 30,6 | 30,3 | 31,1 | 30,1 | 28,8 | 28,4 | 28,9 | 28,4 |
| RP | 30,1 | 27,8 | 28,1 | 24,6 | 28,1 | 30,3 | 29,9 | 26,4 | 31,5 | 28,1 |
| SL | 27,8 | 28,0 | 27,3 | 24,1 | 25,6 | 27,6 | 25,9 | 24,4 | 25,8 | 23,8 |
| SN | 29,0 | 28,9 | 29,6 | 27,3 | 24,6 | 24,1 | 25,7 | 25,3 | 28,1 | 25,7 |
| ST | 17,1 | 21,3 | 21,3 | 21,3 | 20,7 | 20,6 | 20,6 | 22,4 | 20,9 | 22,0 |
| SH | 28,8 | 27,8 | 26,5 | 26,6 | 24,1 | 26,8 | 26,7 | 25,5 | 25,8 | 25,1 |
| TH | 24,6 | 26,9 | 25,5 | 24,3 | 23,7 | 23,1 | 24,0 | 24,3 | 24,7 | 25,2 |
| BG | 26,1 | 26,0 | 25,3 | 24,8 | 24,9 | 25,3 | 25,1 | 24,9 | 24,7 | 24,7 |

B Schüler, Klassen, Lehrer und erteilte Unterrichtsstunden nach Schularten und ausgewählten Klassenstufen
I Allgemeinbildende Schulen
11 Freie Waldorfschulen
11.2 Klassenstufen 5 bis 10
11.2.1 Klassenstufen 5 und 6
11.2.1f Schüler je Lehrer

| Land | 2009 | 2010 | 2011 | 2012 | 2013 | 2014 | 2015 | 2016 | 2017 | 2018 |
|------|------|------|------|------|------|------|------|------|------|------|
| BW | 14,2 | 14,4 | 13,0 | 12,4 | 12,1 | 12,5 | 12,7 | 12,6 | 12,3 | 12,3 |
| BY | 14,7 | 14,5 | 14,8 | 14,5 | 14,2 | 13,8 | 13,6 | 13,5 | 13,6 | 13,9 |
| BE | 13,1 | 11,7 | 12,6 | 11,9 | 12,2 | 13,2 | 16,9 | 12,8 | 12,8 | 13,5 |
| BB | 14,7 | 12,4 | 13,3 | 11,1 | 12,3 | 11,3 | 12,6 | 13,2 | 12,9 | 12,4 |
| HB | 16,2 | 16,5 | 16,3 | 16,0 | 18,6 | 17,1 | 17,5 | 16,5 | 16,1 | 16,6 |
| HH | 14,7 | 13,9 | 15,2 | 15,4 | 14,9 | 13,0 | 12,9 | 13,1 | 11,3 | 11,1 |
| HE | 12,6 | 12,5 | 14,5 | 12,3 | 10,8 | 11,3 | 12,3 | 12,6 | 12,4 | 13,1 |
| MV | 14,1 | 14,3 | 14,2 | 13,8 | 13,7 | 13,7 | 19,0 | 17,7 | 17,2 | 16,6 |
| NI | 13,1 | 12,3 | 12,6 | 13,1 | 12,7 | 12,8 | 12,1 | 12,6 | 12,5 | 12,2 |
| NW | 13,0 | 13,1 | 12,7 | 12,8 | 12,3 | 12,0 | 11,7 | 16,1 | 11,7 | 11,4 |
| RP | 18,0 | 11,7 | 11,4 | 10,7 | 12,4 | 11,6 | 12,7 | 13,2 | 13,4 | 12,2 |
| SL | 13,2 | 14,0 | 12,8 | 10,7 | 11,4 | 12,3 | 11,5 | 10,8 | 14,7 | 12,7 |
| SN | 15,5 | 13,6 | 13,9 | 14,5 | 14,5 | 14,7 | 13,2 | 12,6 | 14,7 | 13,8 |
| ST | 10,5 | 13,5 | 13,1 | 12,8 | 11,6 | 11,6 | 9,7 | 11,9 | 10,4 | 11,0 |
| SH | 14,4 | 14,6 | 13,9 | 14,5 | 14,5 | 13,9 | 13,8 | 14,1 | 14,1 | 14,2 |
| TH | 15,8 | 12,7 | 12,8 | 12,1 | 11,9 | 11,6 | 11,4 | 12,2 | 11,8 | 11,5 |
| BG | 13,8 | 13,5 | 13,3 | 12,9 | 12,6 | 12,6 | 12,7 | 13,4 | 12,6 | 12,5 |

B Schüler, Klassen, Lehrer und erteilte Unterrichtsstunden nach Schularten und ausgewählten Klassenstufen
I Allgemeinbildende Schulen
11 Freie Waldorfschulen
11.2 Klassenstufen 5 bis 10
11.2.1 Klassenstufen 5 und 6
11.2.1g Erteilte Unterrichtsstunden je Schüler

| Land | 2009 | 2010 | 2011 | 2012 | 2013 | 2014 | 2015 | 2016 | 2017 | 2018 |
|------|------|------|------|------|------|------|------|------|------|------|
| BW | 1,85 | 1,82 | 1,85 | 1,97 | 2,01 | 1,95 | 1,92 | 1,93 | 1,97 | 1,98 |
| BY | 1,66 | 1,68 | 1,64 | 1,64 | 1,68 | 1,70 | 1,74 | 1,76 | 1,74 | 1,70 |
| BE | 1,71 | 1,89 | 1,79 | 1,92 | 1,95 | 1,88 | 1,43 | 1,87 | 1,93 | 1,90 |
| BB | 1,66 | 1,88 | 1,85 | 2,26 | 1,93 | 2,04 | 1,86 | 1,76 | 1,77 | 1,87 |
| HB | 1,57 | 1,64 | 1,61 | 1,70 | 1,49 | 1,60 | 1,51 | 1,64 | 1,64 | 1,61 |
| HH | 1,59 | 1,64 | 1,76 | 1,81 | 1,56 | 1,68 | 1,61 | 1,47 | 1,74 | 1,99 |
| HE | 2,00 | 1,91 | 1,89 | 1,89 | 2,10 | 2,02 | 1,87 | 1,84 | 1,86 | 1,77 |
| MV | 2,40 | 2,40 | 2,40 | 2,46 | 2,50 | 2,50 | 1,40 | 1,44 | 1,51 | 1,52 |
| NI | 1,72 | 1,82 | 1,77 | 1,71 | 1,80 | 1,84 | 1,84 | 1,81 | 1,85 | 1,88 |
| NW | 1,93 | 1,90 | 1,95 | 1,94 | 2,01 | 2,08 | 2,12 | 1,00 | 2,11 | 2,12 |
| RP | 1,79 | 1,89 | 1,93 | 2,05 | 1,86 | 1,96 | 1,91 | 1,88 | 1,76 | 1,93 |
| SL | 1,72 | 1,91 | 2,13 | 2,55 | 2,41 | 2,20 | 2,32 | 2,47 | 1,80 | 2,05 |
| SN | 1,13 | 1,68 | 1,56 | 1,65 | 1,63 | 1,68 | 1,81 | 1,90 | 1,62 | 1,72 |
| ST | 2,23 | 1,74 | 1,91 | 1,87 | 2,11 | 2,23 | 2,48 | 2,13 | 2,35 | 2,23 |
| SH | 1,68 | 1,70 | 1,77 | 1,73 | 1,72 | 1,74 | 1,76 | 1,75 | 1,79 | 1,77 |
| TH | 1,43 | 1,74 | 1,78 | 1,76 | 1,78 | 1,84 | 1,82 | 1,77 | 1,75 | 1,82 |
| BG | 1,80 | 1,82 | 1,84 | 1,89 | 1,92 | 1,92 | 1,88 | 1,68 | 1,90 | 1,92 |

B Schüler, Klassen, Lehrer und erteilte Unterrichtsstunden nach Schularten und ausgewählten Klassenstufen
I Allgemeinbildende Schulen
11 Freie Waldorfschulen
11.2 Klassenstufen 5 bis 10
11.2.1 Klassenstufen 5 und 6
11.2.1h Erteilte Unterrichtsstunden je Klasse

| Land | 2009 | 2010 | 2011 | 2012 | 2013 | 2014 | 2015 | 2016 | 2017 | 2018 |
|------|------|------|------|------|------|------|------|------|------|------|
| BW | 36,8 | 37,2 | 35,5 | 37,4 | 38,1 | 38,3 | 37,4 | 38,4 | 37,7 | 38,5 |
| BY | 47,8 | 47,0 | 45,7 | 46,5 | 47,9 | 46,7 | 47,6 | 47,9 | 46,8 | 47,2 |
| BE | 48,1 | 53,5 | 50,9 | 51,2 | 52,3 | 52,8 | 42,4 | 54,3 | 57,8 | 54,5 |
| BB | 45,6 | 49,6 | 46,2 | 47,6 | 45,1 | 50,9 | 44,5 | 43,9 | 45,6 | 46,4 |
| HB | 51,0 | 49,5 | 48,0 | 49,8 | 46,3 | 50,2 | 48,2 | 50,0 | 47,5 | 46,3 |
| HH | 64,3 | 66,8 | 73,6 | 78,8 | 66,2 | 67,5 | 60,4 | 57,7 | 67,3 | 75,8 |
| HE | 61,5 | 56,9 | 55,4 | 54,9 | 61,6 | 58,1 | 53,6 | 53,2 | 51,7 | 50,1 |
| MV | 62,0 | 62,8 | 62,3 | 62,3 | 63,0 | 68,3 | 40,0 | 42,6 | 43,3 | 36,1 |
| NI | 51,2 | 53,8 | 51,8 | 48,5 | 50,6 | 51,9 | 49,9 | 45,7 | 46,1 | 50,2 |
| NW | 61,3 | 57,6 | 59,6 | 58,8 | 62,5 | 62,5 | 61,0 | 28,4 | 61,0 | 60,2 |
| RP | 53,8 | 52,4 | 54,4 | 50,6 | 52,1 | 59,5 | 57,3 | 49,7 | 55,6 | 54,2 |
| SL | 47,8 | 53,4 | 58,0 | 61,6 | 61,8 | 60,9 | 60,1 | 60,1 | 46,4 | 48,6 |
| SN | 32,9 | 48,5 | 46,3 | 45,2 | 40,0 | 40,4 | 46,6 | 47,9 | 45,5 | 44,3 |
| ST | 38,1 | 37,0 | 40,6 | 39,9 | 43,7 | 45,9 | 50,9 | 47,8 | 49,0 | 49,1 |
| SH | 48,4 | 47,3 | 46,8 | 46,0 | 41,4 | 46,7 | 46,9 | 44,7 | 46,2 | 44,6 |
| TH | 35,2 | 46,8 | 45,5 | 42,6 | 42,3 | 42,4 | 43,6 | 43,1 | 43,3 | 45,8 |
| BG | 47,1 | 47,4 | 46,5 | 46,8 | 47,8 | 48,7 | 47,1 | 42,0 | 47,1 | 47,6 |

B Schüler, Klassen, Lehrer und erteilte Unterrichtsstunden nach Schularten und ausgewählten Klassenstufen
I Allgemeinbildende Schulen
11 Freie Waldorfschulen
11.2 Klassenstufen 5 bis 10
11.2.2 Klassenstufen 7 bis 9/10
11.2.2a Schüler

| Land | 2009 | 2010 | 2011 | 2012 | 2013 | 2014 | 2015 | 2016 | 2017 | 2018 |
|-----------|---------------|---------------|---------------|---------------|---------------|---------------|---------------|---------------|---------------|---------------|
| BW | 7.372 | 7.505 | 7.759 | 7.899 | 7.883 | 7.924 | 7.757 | 7.565 | 7.471 | 7.321 |
| BY | 2.548 | 2.585 | 2.614 | 2.684 | 2.659 | 2.736 | 2.793 | 2.758 | 2.755 | 2.736 |
| BE | 958 | 1.038 | 1.113 | 1.242 | 1.251 | 1.278 | 1.297 | 1.383 | 1.350 | 1.389 |
| BB | 389 | 389 | 425 | 489 | 480 | 489 | 503 | 505 | 511 | 535 |
| HB | 274 | 285 | 297 | 314 | 327 | 362 | 359 | 359 | 346 | 343 |
| HH | 951 | 977 | 986 | 971 | 969 | 988 | 1.037 | 1.056 | 1.060 | 1.049 |
| HE | 1.707 | 1.746 | 1.787 | 1.873 | 1.842 | 1.824 | 1.817 | 1.804 | 1.868 | 1.815 |
| MV | 295 | 297 | 303 | 308 | 319 | 299 | 313 | 316 | 330 | 343 |
| NI | 2.262 | 2.313 | 2.371 | 2.337 | 2.441 | 2.363 | 2.334 | 2.335 | 2.322 | 2.280 |
| NW | 5.204 | 5.349 | 5.404 | 5.434 | 5.222 | 5.113 | 5.498 | 5.417 | 5.373 | 5.342 |
| RP | 753 | 800 | 831 | 839 | 839 | 820 | 783 | 772 | 800 | 807 |
| SL | 461 | 425 | 469 | 463 | 422 | 419 | 412 | 406 | 395 | 430 |
| SN | 414 | 430 | 451 | 466 | 462 | 472 | 485 | 527 | 567 | 594 |
| ST | 197 | 205 | 218 | 263 | 305 | 345 | 350 | 357 | 343 | 333 |
| SH | 1.603 | 1.686 | 1.655 | 1.662 | 1.621 | 1.574 | 1.538 | 1.530 | 1.545 | 1.528 |
| TH | 263 | 332 | 376 | 431 | 496 | 498 | 504 | 480 | 455 | 462 |
| BG | 25.651 | 26.362 | 27.059 | 27.675 | 27.538 | 27.504 | 27.780 | 27.570 | 27.491 | 27.307 |

B Schüler, Klassen, Lehrer und erteilte Unterrichtsstunden nach Schularten und ausgewählten Klassenstufen
I Allgemeinbildende Schulen
11 Freie Waldorfschulen
11.2 Klassenstufen 5 bis 10
11.2.2 Klassenstufen 7 bis 9/10
11.2.2b Klassen

| Land | 2009 | 2010 | 2011 | 2012 | 2013 | 2014 | 2015 | 2016 | 2017 | 2018 |
|-----------|------------|--------------|--------------|--------------|--------------|--------------|--------------|--------------|--------------|--------------|
| BW | 364 | 373 | 410 | 410 | 400 | 407 | 401 | 394 | 385 | 380 |
| BY | 89 | 91 | 90 | 95 | 100 | 99 | 103 | 102 | 103 | 103 |
| BE | 33 | 36 | 38 | 45 | 45 | 46 | 47 | 46 | 48 | 48 |
| BB | 18 | 18 | 19 | 22 | 20 | 20 | 20 | 20 | 20 | 20 |
| HB | 8 | 8 | 9 | 10 | 11 | 12 | 12 | 12 | 12 | 12 |
| HH | 24 | 24 | 24 | 24 | 24 | 24 | 27 | 28 | 28 | 28 |
| HE | 54 | 56 | 59 | 61 | 62 | 62 | 62 | 62 | 64 | 65 |
| MV | 12 | 12 | 12 | 12 | 12 | 12 | 12 | 13 | 13 | 13 |
| NI | 77 | 79 | 82 | 81 | 84 | 87 | 86 | 90 | 91 | 89 |
| NW | 169 | 171 | 170 | 175 | 168 | 167 | 182 | 181 | 177 | 182 |
| RP | 26 | 27 | 28 | 29 | 29 | 29 | 29 | 28 | 30 | 30 |
| SL | 17 | 17 | 18 | 18 | 18 | 17 | 17 | 17 | 17 | 17 |
| SN | 15 | 15 | 16 | 16 | 16 | 17 | 18 | 20 | 20 | 23 |
| ST | 8 | 10 | 11 | 15 | 17 | 18 | 17 | 18 | 16 | 16 |
| SH | 56 | 62 | 58 | 61 | 58 | 62 | 60 | 59 | 63 | 59 |
| TH | 12 | 14 | 15 | 17 | 20 | 20 | 21 | 21 | 20 | 20 |
| BG | 982 | 1.013 | 1.059 | 1.091 | 1.084 | 1.099 | 1.114 | 1.111 | 1.107 | 1.105 |

B Schüler, Klassen, Lehrer und erteilte Unterrichtsstunden nach Schularten und ausgewählten Klassenstufen
I Allgemeinbildende Schulen
11 Freie Waldorfschulen
11.2 Klassenstufen 5 bis 10
11.2.2 Klassenstufen 7 bis 9/10
11.2.2c Lehrer

| Land | 2009 | 2010 | 2011 | 2012 | 2013 | 2014 | 2015 | 2016 | 2017 | 2018 |
|-----------|--------------|--------------|--------------|--------------|--------------|--------------|--------------|--------------|--------------|--------------|
| BW | 512 | 530 | 606 | 628 | 624 | 638 | 618 | 624 | 598 | 601 |
| BY | 195 | 199 | 197 | 205 | 211 | 214 | 221 | 215 | 219 | 215 |
| BE | 85 | 97 | 101 | 103 | 111 | 116 | 93 | 129 | 120 | 121 |
| BB | 34 | 39 | 37 | 45 | 42 | 40 | 44 | 45 | 45 | 47 |
| HB | 17 | 15 | 16 | 19 | 19 | 23 | 22 | 22 | 22 | 21 |
| HH | 68 | 70 | 71 | 73 | 64 | 76 | 81 | 81 | 94 | 94 |
| HE | 146 | 146 | 137 | 156 | 171 | 155 | 149 | 145 | 151 | 139 |
| MV | 20 | 20 | 20 | 20 | 21 | 20 | 21 | 23 | 23 | 24 |
| NI | 177 | 183 | 202 | 185 | 188 | 178 | 192 | 190 | 191 | 190 |
| NW | 399 | 408 | 416 | 424 | 454 | 456 | 470 | 337 | 461 | 468 |
| RP | 53 | 65 | 68 | 66 | 67 | 71 | 62 | 60 | 60 | 66 |
| SL | 44 | 41 | 40 | 43 | 43 | 41 | 41 | 41 | 32 | 34 |
| SN | 38 | 34 | 36 | 35 | 35 | 37 | 38 | 46 | 31 | 36 |
| ST | 13 | 16 | 18 | 25 | 31 | 34 | 36 | 35 | 32 | 32 |
| SH | 111 | 116 | 118 | 115 | 113 | 113 | 112 | 108 | 109 | 108 |
| TH | 27 | 31 | 33 | 39 | 45 | 46 | 47 | 48 | 49 | 47 |
| BG | 1.939 | 2.010 | 2.116 | 2.181 | 2.239 | 2.258 | 2.247 | 2.149 | 2.237 | 2.243 |

Anmerkung: MV (2012): Vorjahreswerte. 2014: Werte wurden errechnet.

B Schüler, Klassen, Lehrer und erteilte Unterrichtsstunden nach Schularten und ausgewählten Klassenstufen
I Allgemeinbildende Schulen
11 Freie Waldorfschulen
11.2 Klassenstufen 5 bis 10
11.2.2 Klassenstufen 7 bis 9/10
11.2.2d Erteilte Unterrichtsstunden

| Land | 2009 | 2010 | 2011 | 2012 | 2013 | 2014 | 2015 | 2016 | 2017 | 2018 |
|-----------|---------------|---------------|---------------|---------------|---------------|---------------|---------------|---------------|---------------|---------------|
| BW | 13.409 | 13.884 | 14.553 | 15.320 | 15.225 | 15.574 | 14.998 | 15.131 | 14.505 | 14.621 |
| BY | 4.763 | 4.878 | 4.794 | 4.878 | 4.973 | 5.052 | 5.193 | 5.082 | 5.181 | 5.082 |
| BE | 1.902 | 2.162 | 2.243 | 2.357 | 2.521 | 2.580 | 2.137 | 2.924 | 2.790 | 2.771 |
| BB | 844 | 914 | 897 | 1.063 | 1.009 | 961 | 1.036 | 1.060 | 1.024 | 1.070 |
| HB | 408 | 395 | 431 | 498 | 511 | 603 | 579 | 600 | 570 | 555 |
| HH | 1.508 | 1.604 | 1.749 | 1.759 | 1.514 | 1.665 | 1.671 | 1.555 | 1.843 | 2.085 |
| HE | 3.415 | 3.334 | 3.371 | 3.548 | 3.821 | 3.493 | 3.377 | 3.321 | 3.468 | 3.211 |
| MV | 531 | 535 | 546 | 546 | 574 | 538 | 561 | 607 | 591 | 621 |
| NI | 3.975 | 4.106 | 4.503 | 4.162 | 4.320 | 4.160 | 4.303 | 4.358 | 4.378 | 4.358 |
| NW | 10.026 | 10.153 | 10.530 | 10.537 | 11.199 | 11.330 | 11.672 | 5.415 | 11.319 | 11.341 |
| RP | 1.262 | 1.417 | 1.522 | 1.468 | 1.511 | 1.609 | 1.499 | 1.465 | 1.411 | 1.556 |
| SL | 1.004 | 1.122 | 1.081 | 1.151 | 1.154 | 1.136 | 1.122 | 1.122 | 866 | 908 |
| SN | 675 | 793 | 767 | 839 | 846 | 883 | 912 | 1.103 | 746 | 860 |
| ST | 309 | 380 | 457 | 623 | 755 | 855 | 873 | 877 | 812 | 803 |
| SH | 2.696 | 2.871 | 2.926 | 2.879 | 2.788 | 2.747 | 2.705 | 2.678 | 2.765 | 2.711 |
| TH | 614 | 670 | 741 | 860 | 976 | 988 | 990 | 1.027 | 1.007 | 970 |
| BG | 47.341 | 49.218 | 51.111 | 52.488 | 53.697 | 54.174 | 53.629 | 48.326 | 53.276 | 53.523 |

Anmerkung: MV (2012+2014): Werte wurden errechnet.

B Schüler, Klassen, Lehrer und erteilte Unterrichtsstunden nach Schularten und ausgewählten Klassenstufen
I Allgemeinbildende Schulen
11 Freie Waldorfschulen
11.2 Klassenstufen 5 bis 10
11.2.2 Klassenstufen 7 bis 9/10
11.2.2e Schüler je Klasse

| Land | 2009 | 2010 | 2011 | 2012 | 2013 | 2014 | 2015 | 2016 | 2017 | 2018 |
|------|------|------|------|------|------|------|------|------|------|------|
| BW | 20,3 | 20,1 | 18,9 | 19,3 | 19,7 | 19,5 | 19,3 | 19,2 | 19,4 | 19,3 |
| BY | 28,6 | 28,4 | 29,0 | 28,3 | 26,6 | 27,6 | 27,1 | 27,0 | 26,7 | 26,6 |
| BE | 29,0 | 28,8 | 29,3 | 27,6 | 27,8 | 27,8 | 27,6 | 30,1 | 28,1 | 28,9 |
| BB | 21,6 | 21,6 | 22,7 | 22,2 | 24,0 | 24,5 | 25,2 | 25,3 | 25,6 | 26,8 |
| HB | 34,3 | 35,6 | 33,0 | 31,4 | 29,7 | 30,2 | 29,9 | 29,9 | 28,8 | 28,6 |
| HH | 39,6 | 40,7 | 41,1 | 40,5 | 40,4 | 41,2 | 38,4 | 37,7 | 37,9 | 37,5 |
| HE | 31,6 | 31,2 | 30,3 | 30,7 | 29,7 | 29,4 | 29,3 | 29,1 | 29,2 | 27,9 |
| MV | 24,6 | 24,8 | 25,3 | 25,7 | 26,6 | 24,9 | 26,1 | 24,3 | 25,4 | 26,4 |
| NI | 29,4 | 29,3 | 28,9 | 28,9 | 29,1 | 27,2 | 27,1 | 25,9 | 25,5 | 25,6 |
| NW | 30,8 | 31,3 | 31,8 | 31,1 | 31,1 | 30,6 | 30,2 | 29,9 | 30,4 | 29,4 |
| RP | 29,0 | 29,6 | 29,7 | 28,9 | 28,9 | 28,3 | 27,0 | 27,6 | 26,7 | 26,9 |
| SL | 27,1 | 25,0 | 26,1 | 25,7 | 23,4 | 24,6 | 24,2 | 23,9 | 23,2 | 25,3 |
| SN | 27,6 | 28,7 | 28,2 | 29,1 | 28,9 | 27,8 | 26,9 | 26,4 | 28,4 | 25,8 |
| ST | 24,6 | 20,5 | 19,8 | 17,5 | 17,9 | 19,2 | 20,6 | 19,8 | 21,4 | 20,8 |
| SH | 28,6 | 27,2 | 28,5 | 27,2 | 27,9 | 25,4 | 25,6 | 25,9 | 24,5 | 25,9 |
| TH | 21,9 | 23,7 | 25,1 | 25,4 | 24,8 | 24,9 | 24,0 | 22,9 | 22,8 | 23,1 |
| BG | 26,1 | 26,0 | 25,6 | 25,4 | 25,4 | 25,0 | 24,9 | 24,8 | 24,8 | 24,7 |

B Schüler, Klassen, Lehrer und erteilte Unterrichtsstunden nach Schularten und ausgewählten Klassenstufen
I Allgemeinbildende Schulen
11 Freie Waldorfschulen
11.2 Klassenstufen 5 bis 10
11.2.2 Klassenstufen 7 bis 9/10
11.2.2f Schüler je Lehrer

| Land | 2009 | 2010 | 2011 | 2012 | 2013 | 2014 | 2015 | 2016 | 2017 | 2018 |
|------|------|------|------|------|------|------|------|------|------|------|
| BW | 14,4 | 14,2 | 12,8 | 12,6 | 12,6 | 12,4 | 12,6 | 12,1 | 12,5 | 12,2 |
| BY | 13,1 | 13,0 | 13,3 | 13,1 | 12,6 | 12,8 | 12,6 | 12,8 | 12,6 | 12,7 |
| BE | 11,3 | 10,7 | 11,0 | 12,1 | 11,3 | 11,0 | 13,9 | 10,7 | 11,3 | 11,5 |
| BB | 11,4 | 10,0 | 11,5 | 10,9 | 11,4 | 12,2 | 11,4 | 11,2 | 11,4 | 11,4 |
| HB | 16,1 | 19,0 | 18,6 | 16,5 | 17,2 | 15,7 | 16,4 | 16,2 | 16,0 | 16,6 |
| HH | 14,0 | 14,0 | 13,9 | 13,3 | 15,1 | 13,0 | 12,8 | 13,0 | 11,3 | 11,2 |
| HE | 11,7 | 12,0 | 13,0 | 12,0 | 10,8 | 11,8 | 12,2 | 12,4 | 12,3 | 13,1 |
| MV | 14,8 | 14,9 | 15,2 | 15,4 | 15,2 | 15,0 | 14,9 | 13,7 | 14,3 | 14,3 |
| NI | 12,8 | 12,6 | 11,7 | 12,6 | 13,0 | 13,3 | 12,2 | 12,3 | 12,2 | 12,0 |
| NW | 13,0 | 13,1 | 13,0 | 12,8 | 11,5 | 11,2 | 11,7 | 16,1 | 11,7 | 11,4 |
| RP | 14,2 | 12,3 | 12,2 | 12,7 | 12,5 | 11,5 | 12,6 | 12,9 | 13,3 | 12,2 |
| SL | 10,5 | 10,4 | 11,7 | 10,8 | 9,8 | 10,2 | 10,0 | 9,9 | 12,3 | 12,6 |
| SN | 10,9 | 12,6 | 12,5 | 13,3 | 13,2 | 12,8 | 12,8 | 11,5 | 18,3 | 16,5 |
| ST | 15,2 | 12,8 | 12,1 | 10,5 | 9,8 | 10,1 | 9,7 | 10,2 | 10,7 | 10,4 |
| SH | 14,4 | 14,5 | 14,0 | 14,5 | 14,3 | 13,9 | 13,7 | 14,2 | 14,2 | 14,1 |
| TH | 9,7 | 10,7 | 11,4 | 11,1 | 11,0 | 10,8 | 10,7 | 10,0 | 9,3 | 9,8 |
| BG | 13,2 | 13,1 | 12,8 | 12,7 | 12,3 | 12,2 | 12,4 | 12,8 | 12,3 | 12,2 |

B Schüler, Klassen, Lehrer und erteilte Unterrichtsstunden nach Schularten und ausgewählten Klassenstufen
I Allgemeinbildende Schulen
11 Freie Waldorfschulen
11.2 Klassenstufen 5 bis 10
11.2.2 Klassenstufen 7 bis 9/10
11.2.2g Erteilte Unterrichtsstunden je Schüler

| Land | 2009 | 2010 | 2011 | 2012 | 2013 | 2014 | 2015 | 2016 | 2017 | 2018 |
|------|------|------|------|------|------|------|------|------|------|------|
| BW | 1,82 | 1,85 | 1,88 | 1,94 | 1,93 | 1,97 | 1,93 | 2,00 | 1,94 | 2,00 |
| BY | 1,87 | 1,89 | 1,83 | 1,82 | 1,87 | 1,85 | 1,86 | 1,84 | 1,88 | 1,86 |
| BE | 1,99 | 2,08 | 2,02 | 1,90 | 2,02 | 2,02 | 1,65 | 2,11 | 2,07 | 1,99 |
| BB | 2,17 | 2,35 | 2,11 | 2,17 | 2,10 | 1,97 | 2,06 | 2,10 | 2,00 | 2,00 |
| HB | 1,49 | 1,39 | 1,45 | 1,59 | 1,56 | 1,67 | 1,61 | 1,67 | 1,65 | 1,62 |
| HH | 1,59 | 1,64 | 1,77 | 1,81 | 1,56 | 1,69 | 1,61 | 1,47 | 1,74 | 1,99 |
| HE | 2,00 | 1,91 | 1,89 | 1,89 | 2,07 | 1,92 | 1,86 | 1,84 | 1,86 | 1,77 |
| MV | 1,80 | 1,80 | 1,80 | 1,77 | 1,80 | 1,80 | 1,79 | 1,92 | 1,79 | 1,81 |
| NI | 1,76 | 1,78 | 1,90 | 1,78 | 1,77 | 1,76 | 1,84 | 1,87 | 1,89 | 1,91 |
| NW | 1,93 | 1,90 | 1,95 | 1,94 | 2,14 | 2,22 | 2,12 | 1,00 | 2,11 | 2,12 |
| RP | 1,68 | 1,77 | 1,83 | 1,75 | 1,80 | 1,96 | 1,91 | 1,90 | 1,76 | 1,93 |
| SL | 2,18 | 2,64 | 2,30 | 2,49 | 2,73 | 2,71 | 2,72 | 2,76 | 2,19 | 2,11 |
| SN | 1,63 | 1,84 | 1,70 | 1,80 | 1,83 | 1,87 | 1,88 | 2,09 | 1,32 | 1,45 |
| ST | 1,57 | 1,85 | 2,10 | 2,37 | 2,48 | 2,48 | 2,49 | 2,46 | 2,37 | 2,41 |
| SH | 1,68 | 1,70 | 1,77 | 1,73 | 1,72 | 1,75 | 1,76 | 1,75 | 1,79 | 1,77 |
| TH | 2,33 | 2,02 | 1,97 | 2,00 | 1,97 | 1,98 | 1,96 | 2,14 | 2,21 | 2,10 |
| BG | 1,85 | 1,87 | 1,89 | 1,90 | 1,95 | 1,97 | 1,93 | 1,75 | 1,94 | 1,96 |

B Schüler, Klassen, Lehrer und erteilte Unterrichtsstunden nach Schularten und ausgewählten Klassenstufen
I Allgemeinbildende Schulen
11 Freie Waldorfschulen
11.2 Klassenstufen 5 bis 10
11.2.2 Klassenstufen 7 bis 9/10
11.2.2h Erteilte Unterrichtsstunden je Klasse

| Land | 2009 | 2010 | 2011 | 2012 | 2013 | 2014 | 2015 | 2016 | 2017 | 2018 |
|------|------|------|------|------|------|------|------|------|------|------|
| BW | 36,8 | 37,2 | 35,5 | 37,4 | 38,1 | 38,3 | 37,4 | 38,4 | 37,7 | 38,5 |
| BY | 53,5 | 53,6 | 53,3 | 51,3 | 49,7 | 51,0 | 50,4 | 49,8 | 50,3 | 49,3 |
| BE | 57,6 | 60,1 | 59,0 | 52,4 | 56,0 | 56,1 | 45,5 | 63,6 | 58,1 | 57,7 |
| BB | 46,9 | 50,8 | 47,9 | 48,3 | 50,5 | 48,1 | 51,8 | 53,0 | 51,2 | 53,5 |
| HB | 51,0 | 49,4 | 47,9 | 49,8 | 46,5 | 50,3 | 48,2 | 50,0 | 47,5 | 46,3 |
| HH | 62,8 | 66,8 | 72,9 | 73,3 | 63,1 | 69,4 | 61,9 | 55,5 | 65,8 | 74,5 |
| HE | 63,2 | 59,5 | 57,1 | 58,2 | 61,6 | 56,3 | 54,5 | 53,6 | 54,2 | 49,4 |
| MV | 44,3 | 44,6 | 45,5 | 45,5 | 47,8 | 44,8 | 46,8 | 46,7 | 45,5 | 47,7 |
| NI | 51,6 | 52,0 | 54,9 | 51,4 | 51,4 | 47,8 | 50,0 | 48,4 | 48,1 | 49,0 |
| NW | 59,3 | 59,4 | 61,9 | 60,2 | 66,7 | 67,8 | 64,1 | 29,9 | 63,9 | 62,3 |
| RP | 48,5 | 52,5 | 54,4 | 50,6 | 52,1 | 55,5 | 51,7 | 52,3 | 47,0 | 51,9 |
| SL | 59,1 | 66,0 | 60,1 | 63,9 | 64,1 | 66,8 | 66,0 | 66,0 | 50,9 | 53,4 |
| SN | 45,0 | 52,9 | 47,9 | 52,4 | 52,9 | 51,9 | 50,7 | 55,2 | 37,3 | 37,4 |
| ST | 38,6 | 38,0 | 41,5 | 41,5 | 44,4 | 47,5 | 51,4 | 48,7 | 50,8 | 50,2 |
| SH | 48,1 | 46,3 | 50,4 | 47,2 | 48,1 | 44,3 | 45,1 | 45,4 | 43,9 | 46,0 |
| TH | 51,2 | 47,9 | 49,4 | 50,6 | 48,8 | 49,4 | 47,1 | 48,9 | 50,4 | 48,5 |
| BG | 48,2 | 48,6 | 48,3 | 48,1 | 49,5 | 49,3 | 48,1 | 43,5 | 48,1 | 48,4 |

B Schüler, Klassen, Lehrer und erteilte Unterrichtsstunden nach Schularten und ausgewählten Klassenstufen
I Allgemeinbildende Schulen
11 Freie Waldorfschulen
11.3 Klassenstufen 11 bis 12/13
11.3a Schüler

| Land | 2009 | 2010 | 2011 | 2012 | 2013 | 2014 | 2015 | 2016 | 2017 | 2018 |
|-----------|---------------|---------------|---------------|---------------|---------------|---------------|---------------|---------------|---------------|---------------|
| BW | 4.361 | 4.459 | 4.516 | 4.410 | 4.448 | 4.565 | 4.636 | 4.735 | 4.662 | 4.534 |
| BY | 1.395 | 1.474 | 1.484 | 1.524 | 1.565 | 1.582 | 1.587 | 1.605 | 1.621 | 1.674 |
| BE | 523 | 556 | 573 | 611 | 663 | 701 | 762 | 786 | 833 | 854 |
| BB | 185 | 174 | 174 | 218 | 216 | 262 | 286 | 299 | 325 | 320 |
| HB | 148 | 155 | 171 | 166 | 178 | 165 | 180 | 196 | 215 | 216 |
| HH | 586 | 593 | 585 | 609 | 602 | 622 | 615 | 598 | 618 | 649 |
| HE | 905 | 912 | 909 | 923 | 937 | 964 | 967 | 976 | 952 | 939 |
| MV | 170 | 183 | 190 | 193 | 204 | 199 | 184 | 204 | 213 | 200 |
| NI | 1.199 | 1.236 | 1.233 | 1.294 | 1.318 | 1.337 | 1.322 | 1.342 | 1.317 | 1.294 |
| NW | 2.633 | 2.608 | 2.605 | 2.579 | 2.623 | 2.743 | 2.893 | 2.969 | 2.972 | 2.865 |
| RP | 475 | 453 | 465 | 456 | 462 | 469 | 502 | 500 | 500 | 477 |
| SL | 259 | 273 | 266 | 250 | 235 | 235 | 241 | 262 | 252 | 226 |
| SN | 210 | 240 | 235 | 247 | 271 | 283 | 284 | 284 | 292 | 286 |
| ST | 103 | 100 | 104 | 94 | 96 | 125 | 145 | 166 | 167 | 177 |
| SH | 914 | 873 | 880 | 921 | 940 | 944 | 967 | 910 | 877 | 843 |
| TH | 157 | 144 | 146 | 137 | 154 | 197 | 227 | 277 | 288 | 275 |
| BG | 14.223 | 14.433 | 14.536 | 14.632 | 14.912 | 15.393 | 15.798 | 16.109 | 16.104 | 15.829 |

B Schüler, Klassen, Lehrer und erteilte Unterrichtsstunden nach Schularten und ausgewählten Klassenstufen
I Allgemeinbildende Schulen
11 Freie Waldorfschulen
11.3 Klassenstufen 11 bis 12/13
11.3b Lehrer

| Land | 2009 | 2010 | 2011 | 2012 | 2013 | 2014 | 2015 | 2016 | 2017 | 2018 |
|-----------|--------------|--------------|--------------|--------------|--------------|--------------|--------------|--------------|--------------|--------------|
| BW | 318 | 325 | 351 | 351 | 343 | 360 | 376 | 386 | 385 | 381 |
| BY | 128 | 135 | 136 | 142 | 145 | 147 | 146 | 150 | 156 | 160 |
| BE | 57 | 60 | 61 | 64 | 69 | 71 | 68 | 84 | 83 | 97 |
| BB | 21 | 21 | 21 | 25 | 24 | 27 | 29 | 29 | 29 | 31 |
| HB | 11 | 11 | 12 | 12 | 11 | 12 | 12 | 12 | 15 | 18 |
| HH | 42 | 43 | 50 | 44 | 40 | 48 | 48 | 45 | 54 | 58 |
| HE | 89 | 80 | 89 | 80 | 70 | 86 | 84 | 83 | 74 | 79 |
| MV | 12 | 13 | 13 | 13 | 14 | 14 | 16 | 17 | 16 | 15 |
| NI | 114 | 114 | 118 | 123 | 126 | 122 | 124 | 129 | 131 | 133 |
| NW | 153 | 125 | 126 | 130 | 117 | 108 | 122 | 191 | 129 | 139 |
| RP | 43 | 41 | 39 | 38 | 42 | 47 | 49 | 44 | 50 | 46 |
| SL | 16 | 21 | 20 | 17 | 16 | 16 | 15 | 15 | 21 | 20 |
| SN | 25 | 24 | 23 | 24 | 23 | 24 | 26 | 26 | 24 | 24 |
| ST | 7 | 6 | 7 | 6 | 8 | 9 | 11 | 13 | 14 | 14 |
| SH | 63 | 60 | 63 | 64 | 65 | 68 | 70 | 64 | 62 | 60 |
| TH | 19 | 19 | 18 | 19 | 20 | 26 | 27 | 28 | 34 | 35 |
| BG | 1.118 | 1.098 | 1.147 | 1.152 | 1.133 | 1.185 | 1.224 | 1.316 | 1.277 | 1.310 |

Anmerkung: MV (2012): Vorjahreswerte. 2014: Werte wurden errechnet.

B Schüler, Klassen, Lehrer und erteilte Unterrichtsstunden nach Schularten und ausgewählten Klassenstufen
I Allgemeinbildende Schulen
11 Freie Waldorfschulen
11.3 Klassenstufen 11 bis 12/13
11.3c Erteilte Unterrichtsstunden

| Land | 2009 | 2010 | 2011 | 2012 | 2013 | 2014 | 2015 | 2016 | 2017 | 2018 |
|-----------|---------------|---------------|---------------|---------------|---------------|---------------|---------------|---------------|---------------|---------------|
| BW | 8.328 | 8.524 | 8.448 | 8.557 | 8.374 | 8.801 | 9.126 | 9.371 | 9.343 | 9.273 |
| BY | 3.108 | 3.274 | 3.298 | 3.378 | 3.419 | 3.442 | 3.433 | 3.564 | 3.690 | 3.784 |
| BE | 1.256 | 1.325 | 1.368 | 1.438 | 1.550 | 1.576 | 1.530 | 1.815 | 1.905 | 2.236 |
| BB | 510 | 475 | 512 | 589 | 563 | 642 | 683 | 699 | 670 | 714 |
| HB | 294 | 272 | 301 | 297 | 259 | 296 | 301 | 290 | 365 | 411 |
| HH | 929 | 974 | 916 | 989 | 941 | 1.048 | 823 | 729 | 888 | 969 |
| HE | 1.804 | 1.735 | 1.698 | 1.750 | 1.522 | 1.880 | 1.837 | 1.832 | 1.631 | 1.726 |
| MV | 34 | 37 | 38 | 39 | 326 | 318 | 430 | 459 | 433 | 418 |
| NI | 2.563 | 2.542 | 2.651 | 2.827 | 2.930 | 2.895 | 2.768 | 2.999 | 3.053 | 3.100 |
| NW | 3.860 | 3.088 | 3.188 | 3.234 | 2.895 | 2.673 | 3.026 | 3.072 | 3.176 | 3.363 |
| RP | 1.016 | 909 | 866 | 842 | 957 | 1.058 | 1.209 | 1.080 | 1.233 | 1.091 |
| SL | 361 | 565 | 531 | 460 | 440 | 428 | 406 | 406 | 551 | 553 |
| SN | 437 | 554 | 481 | 564 | 563 | 568 | 632 | 613 | 587 | 590 |
| ST | 150 | 147 | 163 | 147 | 188 | 220 | 277 | 307 | 351 | 347 |
| SH | 1.537 | 1.486 | 1.556 | 1.596 | 1.617 | 1.647 | 1.701 | 1.593 | 1.570 | 1.496 |
| TH | 409 | 421 | 398 | 409 | 451 | 548 | 580 | 618 | 710 | 723 |
| BG | 26.596 | 26.328 | 26.413 | 27.116 | 26.995 | 28.040 | 28.762 | 29.446 | 30.155 | 30.793 |

Anmerkung: MV (2012+2014): Werte wurden errechnet.

B Schüler, Klassen, Lehrer und erteilte Unterrichtsstunden nach Schularten und ausgewählten Klassenstufen
I Allgemeinbildende Schulen
11 Freie Waldorfschulen
11.3 Klassenstufen 11 bis 12/13
11.3d Schüler je Lehrer

| Land | 2009 | 2010 | 2011 | 2012 | 2013 | 2014 | 2015 | 2016 | 2017 | 2018 |
|-----------|-------------|-------------|-------------|-------------|-------------|-------------|-------------|-------------|-------------|-------------|
| BW | 13,7 | 13,7 | 12,9 | 12,6 | 13,0 | 12,7 | 12,3 | 12,3 | 12,1 | 11,9 |
| BY | 10,9 | 10,9 | 10,9 | 10,7 | 10,8 | 10,8 | 10,9 | 10,7 | 10,4 | 10,5 |
| BE | 9,2 | 9,3 | 9,4 | 9,5 | 9,6 | 9,9 | 11,2 | 9,4 | 10,0 | 8,8 |
| BB | 8,8 | 8,3 | 8,1 | 8,7 | 9,0 | 9,7 | 9,9 | 10,3 | 11,2 | 10,3 |
| HB | 13,5 | 14,1 | 14,3 | 13,8 | 16,2 | 13,8 | 14,6 | 16,9 | 14,4 | 12,0 |
| HH | 14,0 | 13,8 | 11,7 | 13,8 | 15,1 | 13,0 | 12,8 | 13,3 | 11,4 | 11,2 |
| HE | 10,2 | 11,4 | 10,2 | 11,5 | 13,4 | 11,2 | 11,5 | 11,8 | 12,9 | 11,9 |
| MV | 14,2 | 14,1 | 14,6 | 14,8 | 14,6 | 14,2 | 11,5 | 12,0 | 13,3 | 13,3 |
| NI | 10,5 | 10,8 | 10,4 | 10,5 | 10,5 | 11,0 | 10,7 | 10,4 | 10,1 | 9,7 |
| NW | 17,2 | 20,9 | 20,7 | 19,8 | 22,4 | 25,4 | 23,7 | 15,5 | 23,0 | 20,6 |
| RP | 11,0 | 11,0 | 11,9 | 12,0 | 11,0 | 10,0 | 10,2 | 11,4 | 10,0 | 10,4 |
| SL | 16,2 | 13,0 | 13,3 | 14,7 | 14,7 | 14,7 | 16,1 | 17,5 | 12,0 | 11,3 |
| SN | 8,4 | 10,0 | 10,2 | 10,3 | 11,8 | 11,8 | 10,8 | 10,9 | 12,2 | 11,9 |
| ST | 14,7 | 16,7 | 14,9 | 15,7 | 12,0 | 13,9 | 13,2 | 12,8 | 11,9 | 12,6 |
| SH | 14,5 | 14,6 | 14,0 | 14,4 | 14,5 | 13,9 | 13,8 | 14,2 | 14,1 | 14,1 |
| TH | 8,3 | 7,6 | 8,1 | 7,2 | 7,7 | 7,6 | 8,4 | 9,9 | 8,5 | 7,9 |
| BG | 12,7 | 13,1 | 12,7 | 12,7 | 13,2 | 13,0 | 12,9 | 12,2 | 12,6 | 12,1 |

B Schüler, Klassen, Lehrer und erteilte Unterrichtsstunden nach Schularten und ausgewählten Klassenstufen
I Allgemeinbildende Schulen
11 Freie Waldorfschulen
11.3 Klassenstufen 11 bis 12/13
11.3e Erteilte Unterrichtsstunden je Schüler

| Land | 2009 | 2010 | 2011 | 2012 | 2013 | 2014 | 2015 | 2016 | 2017 | 2018 |
|------|------|------|------|------|------|------|------|------|------|------|
| BW | 1,91 | 1,91 | 1,87 | 1,94 | 1,88 | 1,93 | 1,97 | 1,98 | 2,00 | 2,05 |
| BY | 2,23 | 2,22 | 2,22 | 2,22 | 2,18 | 2,18 | 2,16 | 2,22 | 2,28 | 2,26 |
| BE | 2,40 | 2,38 | 2,39 | 2,35 | 2,34 | 2,25 | 2,01 | 2,31 | 2,29 | 2,62 |
| BB | 2,76 | 2,73 | 2,94 | 2,70 | 2,61 | 2,45 | 2,39 | 2,34 | 2,06 | 2,23 |
| HB | 1,99 | 1,75 | 1,76 | 1,79 | 1,46 | 1,79 | 1,67 | 1,48 | 1,70 | 1,90 |
| HH | 1,59 | 1,64 | 1,57 | 1,62 | 1,56 | 1,68 | 1,34 | 1,22 | 1,44 | 1,49 |
| HE | 1,99 | 1,90 | 1,87 | 1,90 | 1,62 | 1,95 | 1,90 | 1,88 | 1,71 | 1,84 |
| MV | 0,20 | 0,20 | 0,20 | 0,20 | 1,60 | 1,60 | 2,34 | 2,25 | 2,03 | 2,09 |
| NI | 2,14 | 2,06 | 2,15 | 2,18 | 2,22 | 2,17 | 2,09 | 2,23 | 2,32 | 2,40 |
| NW | 1,47 | 1,18 | 1,22 | 1,25 | 1,10 | 0,97 | 1,05 | 1,03 | 1,07 | 1,17 |
| RP | 2,14 | 2,01 | 1,86 | 1,85 | 2,07 | 2,26 | 2,41 | 2,16 | 2,47 | 2,29 |
| SL | 1,39 | 2,07 | 2,00 | 1,84 | 1,87 | 1,82 | 1,68 | 1,55 | 2,19 | 2,45 |
| SN | 2,08 | 2,31 | 2,05 | 2,28 | 2,08 | 2,01 | 2,23 | 2,16 | 2,01 | 2,06 |
| ST | 1,46 | 1,47 | 1,57 | 1,56 | 1,96 | 1,76 | 1,91 | 1,85 | 2,10 | 1,96 |
| SH | 1,68 | 1,70 | 1,77 | 1,73 | 1,72 | 1,74 | 1,76 | 1,75 | 1,79 | 1,77 |
| TH | 2,61 | 2,92 | 2,73 | 2,99 | 2,93 | 2,78 | 2,56 | 2,23 | 2,47 | 2,63 |
| BG | 1,87 | 1,82 | 1,82 | 1,85 | 1,81 | 1,82 | 1,82 | 1,83 | 1,87 | 1,95 |

B Schüler, Klassen, Lehrer und erteilte Unterrichtsstunden nach Schularten und ausgewählten Klassenstufen
I Allgemeinbildende Schulen
12 Förderschulen
12a Schüler

| Land | 2009 | 2010 | 2011 | 2012 | 2013 | 2014 | 2015 | 2016 | 2017 | 2018 |
|-----------|----------------|----------------|----------------|----------------|----------------|----------------|----------------|----------------|----------------|----------------|
| BW | 53.776 | 53.175 | 52.822 | 52.475 | 52.176 | 52.492 | 49.175 | 49.339 | 49.659 | 50.559 |
| BY | 58.573 | 57.326 | 55.973 | 55.242 | 54.373 | 54.235 | 54.079 | 54.479 | 55.283 | 56.237 |
| BE | 12.003 | 11.458 | 10.883 | 10.265 | 9.435 | 8.993 | 8.507 | 8.199 | 8.151 | 8.167 |
| BB | 10.009 | 9.794 | 9.633 | 9.387 | 9.084 | 8.767 | 8.594 | 8.587 | 8.728 | 8.839 |
| HB | 2.644 | 2.468 | 1.545 | 1.228 | 1.000 | 796 | 611 | 685 | 657 | 632 |
| HH | 7.041 | 6.650 | 6.152 | 5.533 | 5.230 | 4.957 | 4.755 | 4.649 | 4.512 | 4.441 |
| HE | 25.894 | 25.259 | 24.912 | 24.696 | 24.419 | 24.015 | 23.254 | 22.392 | 21.653 | 21.398 |
| MV | 10.193 | 9.699 | 9.065 | 8.655 | 8.247 | 8.503 | 8.232 | 8.171 | 8.071 | 8.110 |
| NI | 36.437 | 35.541 | 34.416 | 33.294 | 31.304 | 29.257 | 26.968 | 25.317 | 24.333 | 24.130 |
| NW | 100.920 | 98.483 | 94.805 | 90.211 | 86.177 | 82.273 | 78.419 | 77.238 | 77.166 | 78.215 |
| RP | 15.545 | 15.099 | 14.823 | 14.777 | 14.626 | 14.614 | 14.578 | 14.547 | 14.660 | 14.947 |
| SL | 3.828 | 3.787 | 3.738 | 3.714 | 3.581 | 3.525 | 3.498 | 3.359 | 3.314 | 3.383 |
| SN | 18.821 | 19.044 | 18.938 | 18.948 | 18.551 | 18.707 | 18.745 | 18.678 | 18.919 | 19.057 |
| ST | 13.184 | 12.888 | 12.111 | 11.663 | 11.146 | 10.619 | 10.401 | 10.148 | 10.451 | 10.806 |
| SH | 8.636 | 8.079 | 7.522 | 6.981 | 6.395 | 5.932 | 5.640 | 5.443 | 5.363 | 5.514 |
| TH | 10.288 | 9.172 | 8.381 | 8.070 | 7.599 | 7.309 | 7.062 | 6.754 | 6.560 | 6.557 |
| BG | 387.792 | 377.922 | 365.719 | 355.139 | 343.343 | 334.994 | 322.518 | 317.985 | 317.480 | 320.992 |

B Schüler, Klassen, Lehrer und erteilte Unterrichtsstunden nach Schularten und ausgewählten Klassenstufen
I Allgemeinbildende Schulen
12 Förderschulen
12b Klassen

| Land | 2009 | 2010 | 2011 | 2012 | 2013 | 2014 | 2015 | 2016 | 2017 | 2018 |
|-----------|---------------|---------------|---------------|---------------|---------------|---------------|---------------|---------------|---------------|---------------|
| BW | 6.351 | 6.330 | 6.362 | 6.353 | 6.233 | 6.232 | 5.959 | 5.915 | 5.893 | 5.940 |
| BY | 5.255 | 5.211 | 5.136 | 5.097 | 5.076 | 5.079 | 5.072 | 5.127 | 5.204 | 5.259 |
| BE | 1.363 | 1.329 | 1.254 | 1.186 | 1.124 | 1.081 | 1.041 | 1.041 | 1.041 | 1.034 |
| BB | 1.100 | 1.081 | 1.053 | 1.028 | 997 | 962 | 948 | 945 | 971 | 987 |
| HB | 331 | 318 | 186 | 156 | 128 | 105 | 91 | 109 | 107 | 104 |
| HH | 726 | 688 | 632 | 577 | 545 | 499 | 460 | 491 | 479 | 467 |
| HE | 2.598 | 2.570 | 2.515 | 2.452 | 2.463 | 2.407 | 2.363 | 2.272 | 2.455 | 2.427 |
| MV | 1.064 | 1.008 | 937 | 895 | 884 | 911 | 887 | 867 | 856 | 860 |
| NI | 4.143 | 4.077 | 3.974 | 3.858 | 3.648 | 3.439 | 3.211 | 3.038 | 2.937 | 2.926 |
| NW | 9.308 | 9.145 | 9.006 | 8.650 | 8.270 | 7.821 | 7.396 | 7.036 | 6.978 | 6.991 |
| RP | 1.611 | 1.576 | 1.541 | 1.518 | 1.523 | 1.510 | 1.493 | 1.500 | 1.515 | 1.538 |
| SL | 404 | 396 | 383 | 378 | 366 | 366 | 364 | 349 | 342 | 349 |
| SN | 1.953 | 1.984 | 1.979 | 1.973 | 1.968 | 1.951 | 1.957 | 1.949 | 1.976 | 1.989 |
| ST | 1.509 | 1.477 | 1.389 | 1.341 | 1.306 | 1.250 | 1.212 | 1.200 | 1.231 | 1.286 |
| SH | 902 | 854 | 792 | 740 | 702 | 663 | 627 | 599 | 587 | 611 |
| TH | 1.132 | 1.006 | 938 | 891 | 846 | 810 | 790 | 758 | 733 | 715 |
| BG | 39.750 | 39.050 | 38.077 | 37.093 | 36.079 | 35.086 | 33.871 | 33.196 | 33.305 | 33.483 |

B Schüler, Klassen, Lehrer und erteilte Unterrichtsstunden nach Schularten und ausgewählten Klassenstufen
I Allgemeinbildende Schulen
12 Förderschulen
12c Lehrer

| Land | 2009 | 2010 | 2011 | 2012 | 2013 | 2014 | 2015 | 2016 | 2017 | 2018 |
|-----------|---------------|---------------|---------------|---------------|---------------|---------------|---------------|---------------|---------------|---------------|
| BW | 11.809 | 11.832 | 11.832 | 11.861 | 11.933 | 12.014 | 11.793 | 11.635 | 11.510 | 11.572 |
| BY | 7.984 | 8.081 | 8.137 | 8.512 | 8.665 | 8.584 | 8.610 | 8.805 | 8.938 | 9.050 |
| BE | 2.075 | 1.980 | 1.931 | 1.792 | 1.719 | 1.596 | 1.581 | 1.585 | 1.599 | 1.551 |
| BB | 1.759 | 1.769 | 1.799 | 1.772 | 1.696 | 1.676 | 1.706 | 1.746 | 1.789 | 1.824 |
| HB | 516 | 496 | 318 | 271 | 242 | 213 | 169 | 156 | 145 | 141 |
| HH | 1.191 | 1.135 | 1.060 | 954 | 906 | 876 | 846 | 828 | 747 | 803 |
| HE | 4.907 | 5.152 | 5.045 | 4.944 | 5.150 | 5.419 | 5.202 | 5.550 | 5.573 | 4.939 |
| MV | 1.440 | 1.292 | 1.202 | 1.202 | 1.146 | 1.163 | 1.169 | 1.162 | 1.162 | 1.172 |
| NI | 6.311 | 6.306 | 6.180 | 5.782 | 5.534 | 5.178 | 4.953 | 4.752 | 4.554 | 4.535 |
| NW | 16.475 | 16.554 | 16.583 | 16.430 | 16.008 | 15.320 | 14.491 | 14.138 | 14.097 | 14.246 |
| RP | 2.551 | 2.505 | 2.454 | 2.432 | 2.412 | 2.415 | 2.431 | 2.336 | 2.457 | 2.515 |
| SL | 597 | 607 | 642 | 653 | 626 | 685 | 715 | 683 | 650 | 646 |
| SN | 3.074 | 3.043 | 3.122 | 3.205 | 3.218 | 3.203 | 3.187 | 3.123 | 3.234 | 3.206 |
| ST | 2.341 | 2.106 | 2.048 | 1.979 | 1.938 | 1.870 | 1.812 | 1.762 | 1.766 | 1.814 |
| SH | 1.493 | 1.429 | 1.369 | 1.309 | 1.215 | 1.173 | 1.158 | 1.085 | 1.102 | 1.138 |
| TH | 1.794 | 1.800 | 1.558 | 1.471 | 1.406 | 1.367 | 1.288 | 1.242 | 1.178 | 1.128 |
| BG | 66.317 | 66.087 | 65.280 | 64.569 | 63.814 | 62.752 | 61.111 | 60.588 | 60.501 | 60.279 |

Anmerkung: MV (2012): Vorjahreswerte.

B Schüler, Klassen, Lehrer und erteilte Unterrichtsstunden nach Schularten und ausgewählten Klassenstufen
I Allgemeinbildende Schulen
12 Förderschulen
12d Erteilte Unterrichtsstunden

| Land | 2009 | 2010 | 2011 | 2012 | 2013 | 2014 | 2015 | 2016 | 2017 | 2018 |
|-----------|------------------|------------------|------------------|------------------|------------------|------------------|------------------|------------------|------------------|------------------|
| BW | 281.986 | 283.106 | 281.141 | 283.544 | 287.448 | 288.511 | 276.816 | 278.824 | 275.468 | 275.458 |
| BY | 178.887 | 178.494 | 177.668 | 179.401 | 181.116 | 182.016 | 183.307 | 186.451 | 189.126 | 191.173 |
| BE | 46.309 | 44.573 | 43.280 | 40.144 | 38.588 | 35.318 | 35.065 | 34.991 | 33.575 | 33.043 |
| BB | 42.387 | 41.208 | 40.859 | 40.466 | 39.020 | 38.221 | 36.934 | 37.524 | 38.815 | 39.865 |
| HB | 12.396 | 11.759 | 7.265 | 6.449 | 5.886 | 5.049 | 4.022 | 3.562 | 3.436 | 3.421 |
| HH | 27.804 | 26.182 | 23.967 | 22.471 | 20.800 | 20.305 | 19.831 | 19.109 | 18.318 | 16.036 |
| HE | 107.119 | 109.704 | 111.334 | 102.014 | 110.522 | 115.445 | 105.180 | 106.749 | 108.401 | 111.814 |
| MV | 34.017 | 31.497 | 29.223 | 27.951 | 27.983 | 28.604 | 28.711 | 28.324 | 28.164 | 28.193 |
| NI | 132.980 | 131.914 | 128.498 | 126.254 | 120.492 | 112.464 | 105.512 | 102.636 | 97.986 | 97.540 |
| NW | 388.402 | 385.774 | 382.816 | 374.287 | 357.840 | 344.344 | 324.426 | 300.646 | 316.689 | 319.175 |
| RP | 62.860 | 61.586 | 60.195 | 60.000 | 59.675 | 60.000 | 60.362 | 58.775 | 61.562 | 62.859 |
| SL | 14.928 | 14.922 | 16.171 | 15.944 | 15.221 | 15.361 | 16.181 | 16.140 | 15.326 | 15.710 |
| SN | 72.931 | 70.968 | 70.495 | 69.975 | 70.798 | 70.482 | 70.622 | 69.407 | 70.172 | 70.211 |
| ST | 46.504 | 44.057 | 42.981 | 41.673 | 40.541 | 38.631 | 37.111 | 36.341 | 36.806 | 37.852 |
| SH | 33.777 | 31.927 | 30.323 | 29.479 | 27.149 | 26.200 | 25.953 | 24.719 | 25.434 | 26.677 |
| TH | 37.443 | 34.173 | 31.185 | 29.831 | 28.497 | 27.506 | 26.326 | 25.228 | 23.933 | 23.359 |
| BG | 1.520.730 | 1.501.844 | 1.477.401 | 1.449.883 | 1.431.576 | 1.408.457 | 1.356.360 | 1.329.425 | 1.343.210 | 1.352.386 |

Anmerkung: MV (2012): Werte wurden errechnet.

B Schüler, Klassen, Lehrer und erteilte Unterrichtsstunden nach Schularten und ausgewählten Klassenstufen
I Allgemeinbildende Schulen
12 Förderschulen
12e Schüler je Klasse

| Land | 2009 | 2010 | 2011 | 2012 | 2013 | 2014 | 2015 | 2016 | 2017 | 2018 |
|------|------|------|------|------|------|------|------|------|------|------|
| BW | 8,5 | 8,4 | 8,3 | 8,3 | 8,4 | 8,4 | 8,3 | 8,3 | 8,4 | 8,5 |
| BY | 11,1 | 11,0 | 10,9 | 10,8 | 10,7 | 10,7 | 10,7 | 10,6 | 10,6 | 10,7 |
| BE | 8,8 | 8,6 | 8,7 | 8,7 | 8,4 | 8,3 | 8,2 | 7,9 | 7,8 | 7,9 |
| BB | 9,1 | 9,1 | 9,1 | 9,1 | 9,1 | 9,1 | 9,1 | 9,1 | 9,0 | 9,0 |
| HB | 8,0 | 7,8 | 8,3 | 7,9 | 7,8 | 7,6 | 6,7 | 6,3 | 6,1 | 6,1 |
| HH | 9,7 | 9,7 | 9,7 | 9,6 | 9,6 | 9,9 | 10,3 | 9,5 | 9,4 | 9,5 |
| HE | 10,0 | 9,8 | 9,9 | 10,1 | 9,9 | 10,0 | 9,8 | 9,9 | 8,8 | 8,8 |
| MV | 9,6 | 9,6 | 9,7 | 9,7 | 9,3 | 9,3 | 9,3 | 9,4 | 9,4 | 9,4 |
| NI | 8,8 | 8,7 | 8,7 | 8,6 | 8,6 | 8,5 | 8,4 | 8,3 | 8,3 | 8,2 |
| NW | 10,8 | 10,8 | 10,5 | 10,4 | 10,4 | 10,5 | 10,6 | 11,0 | 11,1 | 11,2 |
| RP | 9,6 | 9,6 | 9,6 | 9,7 | 9,6 | 9,7 | 9,8 | 9,7 | 9,7 | 9,7 |
| SL | 9,5 | 9,6 | 9,8 | 9,8 | 9,8 | 9,6 | 9,6 | 9,6 | 9,7 | 9,7 |
| SN | 9,6 | 9,6 | 9,6 | 9,6 | 9,4 | 9,6 | 9,6 | 9,6 | 9,6 | 9,6 |
| ST | 8,7 | 8,7 | 8,7 | 8,7 | 8,5 | 8,5 | 8,6 | 8,5 | 8,5 | 8,4 |
| SH | 9,6 | 9,5 | 9,5 | 9,4 | 9,1 | 8,9 | 9,0 | 9,1 | 9,1 | 9,0 |
| TH | 9,1 | 9,1 | 8,9 | 9,1 | 9,0 | 9,0 | 8,9 | 8,9 | 8,9 | 9,2 |
| BG | 9,8 | 9,7 | 9,6 | 9,6 | 9,5 | 9,5 | 9,5 | 9,6 | 9,5 | 9,6 |

B Schüler, Klassen, Lehrer und erteilte Unterrichtsstunden nach Schularten und ausgewählten Klassenstufen
I Allgemeinbildende Schulen
12 Förderschulen
12f Schüler je Lehrer

| Land | 2009 | 2010 | 2011 | 2012 | 2013 | 2014 | 2015 | 2016 | 2017 | 2018 |
|------|------|------|------|------|------|------|------|------|------|------|
| BW | 4,6 | 4,5 | 4,5 | 4,4 | 4,4 | 4,4 | 4,2 | 4,2 | 4,3 | 4,4 |
| BY | 7,3 | 7,1 | 6,9 | 6,5 | 6,3 | 6,3 | 6,3 | 6,2 | 6,2 | 6,2 |
| BE | 5,8 | 5,8 | 5,6 | 5,7 | 5,5 | 5,6 | 5,4 | 5,2 | 5,1 | 5,3 |
| BB | 5,7 | 5,5 | 5,4 | 5,3 | 5,4 | 5,2 | 5,0 | 4,9 | 4,9 | 4,8 |
| HB | 5,1 | 5,0 | 4,9 | 4,5 | 4,1 | 3,7 | 3,6 | 4,4 | 4,5 | 4,5 |
| HH | 5,9 | 5,9 | 5,8 | 5,8 | 5,8 | 5,7 | 5,6 | 5,6 | 6,0 | 5,5 |
| HE | 5,3 | 4,9 | 4,9 | 5,0 | 4,7 | 4,4 | 4,5 | 4,0 | 3,9 | 4,3 |
| MV | 7,1 | 7,5 | 7,5 | 7,2 | 7,2 | 7,3 | 7,0 | 7,0 | 6,9 | 6,9 |
| NI | 5,8 | 5,6 | 5,6 | 5,8 | 5,7 | 5,7 | 5,4 | 5,3 | 5,3 | 5,3 |
| NW | 6,1 | 5,9 | 5,7 | 5,5 | 5,4 | 5,4 | 5,4 | 5,5 | 5,5 | 5,5 |
| RP | 6,1 | 6,0 | 6,0 | 6,1 | 6,1 | 6,1 | 6,0 | 6,2 | 6,0 | 5,9 |
| SL | 6,4 | 6,2 | 5,8 | 5,7 | 5,7 | 5,1 | 4,9 | 4,9 | 5,1 | 5,2 |
| SN | 6,1 | 6,3 | 6,1 | 5,9 | 5,8 | 5,8 | 5,9 | 6,0 | 5,9 | 5,9 |
| ST | 5,6 | 6,1 | 5,9 | 5,9 | 5,8 | 5,7 | 5,7 | 5,8 | 5,9 | 6,0 |
| SH | 5,8 | 5,7 | 5,5 | 5,3 | 5,3 | 5,1 | 4,9 | 5,0 | 4,9 | 4,8 |
| TH | 5,7 | 5,1 | 5,4 | 5,5 | 5,4 | 5,3 | 5,5 | 5,4 | 5,6 | 5,8 |
| BG | 5,8 | 5,7 | 5,6 | 5,5 | 5,4 | 5,3 | 5,3 | 5,2 | 5,2 | 5,3 |

B Schüler, Klassen, Lehrer und erteilte Unterrichtsstunden nach Schularten und ausgewählten Klassenstufen
I Allgemeinbildende Schulen
12 Förderschulen
12g Erteilte Unterrichtsstunden je Schüler

| Land | 2009 | 2010 | 2011 | 2012 | 2013 | 2014 | 2015 | 2016 | 2017 | 2018 |
|------|------|------|------|------|------|------|------|------|------|------|
| BW | 5,24 | 5,32 | 5,32 | 5,40 | 5,51 | 5,50 | 5,63 | 5,65 | 5,55 | 5,45 |
| BY | 3,05 | 3,11 | 3,17 | 3,25 | 3,33 | 3,36 | 3,39 | 3,42 | 3,42 | 3,40 |
| BE | 3,86 | 3,89 | 3,98 | 3,91 | 4,09 | 3,93 | 4,12 | 4,27 | 4,12 | 4,05 |
| BB | 4,23 | 4,21 | 4,24 | 4,31 | 4,30 | 4,36 | 4,30 | 4,37 | 4,45 | 4,51 |
| HB | 4,69 | 4,76 | 4,70 | 5,25 | 5,89 | 6,34 | 6,58 | 5,20 | 5,23 | 5,41 |
| HH | 3,95 | 3,94 | 3,90 | 4,06 | 3,98 | 4,10 | 4,17 | 4,11 | 4,06 | 3,61 |
| HE | 4,14 | 4,34 | 4,47 | 4,13 | 4,53 | 4,81 | 4,52 | 4,77 | 5,01 | 5,23 |
| MV | 3,34 | 3,25 | 3,22 | 3,23 | 3,39 | 3,36 | 3,49 | 3,47 | 3,49 | 3,48 |
| NI | 3,65 | 3,71 | 3,73 | 3,79 | 3,85 | 3,84 | 3,91 | 4,05 | 4,03 | 4,04 |
| NW | 3,85 | 3,92 | 4,04 | 4,15 | 4,15 | 4,19 | 4,14 | 3,89 | 4,10 | 4,08 |
| RP | 4,04 | 4,08 | 4,06 | 4,06 | 4,08 | 4,11 | 4,14 | 4,04 | 4,20 | 4,21 |
| SL | 3,90 | 3,94 | 4,33 | 4,29 | 4,25 | 4,36 | 4,63 | 4,81 | 4,62 | 4,64 |
| SN | 3,87 | 3,73 | 3,72 | 3,69 | 3,82 | 3,77 | 3,77 | 3,72 | 3,71 | 3,68 |
| ST | 3,53 | 3,42 | 3,55 | 3,57 | 3,64 | 3,64 | 3,57 | 3,58 | 3,52 | 3,50 |
| SH | 3,91 | 3,95 | 4,03 | 4,22 | 4,25 | 4,42 | 4,60 | 4,54 | 4,74 | 4,84 |
| TH | 3,64 | 3,73 | 3,72 | 3,70 | 3,75 | 3,76 | 3,73 | 3,74 | 3,65 | 3,56 |
| BG | 3,92 | 3,97 | 4,04 | 4,08 | 4,17 | 4,20 | 4,21 | 4,18 | 4,23 | 4,21 |

B Schüler, Klassen, Lehrer und erteilte Unterrichtsstunden nach Schularten und ausgewählten Klassenstufen
I Allgemeinbildende Schulen
12 Förderschulen
12h Erteilte Unterrichtsstunden je Klasse

| Land | 2009 | 2010 | 2011 | 2012 | 2013 | 2014 | 2015 | 2016 | 2017 | 2018 |
|------|------|------|------|------|------|------|------|------|------|------|
| BW | 44,4 | 44,7 | 44,2 | 44,6 | 46,1 | 46,3 | 46,5 | 47,1 | 46,7 | 46,4 |
| BY | 34,0 | 34,3 | 34,6 | 35,2 | 35,7 | 35,8 | 36,1 | 36,4 | 36,3 | 36,4 |
| BE | 34,0 | 33,5 | 34,5 | 33,8 | 34,3 | 32,7 | 33,7 | 33,6 | 32,3 | 32,0 |
| BB | 38,5 | 38,1 | 38,8 | 39,4 | 39,1 | 39,7 | 39,0 | 39,7 | 40,0 | 40,4 |
| HB | 37,5 | 37,0 | 39,1 | 41,3 | 46,0 | 48,1 | 44,2 | 32,7 | 32,1 | 32,9 |
| HH | 38,3 | 38,1 | 37,9 | 38,9 | 38,2 | 40,7 | 43,1 | 38,9 | 38,2 | 34,3 |
| HE | 41,2 | 42,7 | 44,3 | 41,6 | 44,9 | 48,0 | 44,5 | 47,0 | 44,2 | 46,1 |
| MV | 32,0 | 31,2 | 31,2 | 31,2 | 31,7 | 31,4 | 32,4 | 32,7 | 32,9 | 32,8 |
| NI | 32,1 | 32,4 | 32,3 | 32,7 | 33,0 | 32,7 | 32,9 | 33,8 | 33,4 | 33,3 |
| NW | 41,7 | 42,2 | 42,5 | 43,3 | 43,3 | 44,0 | 43,9 | 42,7 | 45,4 | 45,7 |
| RP | 39,0 | 39,1 | 39,1 | 39,5 | 39,2 | 39,7 | 40,4 | 39,2 | 40,6 | 40,9 |
| SL | 37,0 | 37,7 | 42,2 | 42,2 | 41,6 | 42,0 | 44,5 | 46,2 | 44,8 | 45,0 |
| SN | 37,3 | 35,8 | 35,6 | 35,5 | 36,0 | 36,1 | 36,1 | 35,6 | 35,5 | 35,3 |
| ST | 30,8 | 29,8 | 30,9 | 31,1 | 31,0 | 30,9 | 30,6 | 30,3 | 29,9 | 29,4 |
| SH | 37,4 | 37,4 | 38,3 | 39,8 | 38,7 | 39,5 | 41,4 | 41,3 | 43,3 | 43,7 |
| TH | 33,1 | 34,0 | 33,2 | 33,5 | 33,7 | 34,0 | 33,3 | 33,3 | 32,7 | 32,7 |
| BG | 38,3 | 38,5 | 38,8 | 39,1 | 39,7 | 40,1 | 40,0 | 40,0 | 40,3 | 40,4 |

B Schüler, Klassen, Lehrer und erteilte Unterrichtsstunden nach Schularten und ausgewählten Klassenstufen
I Allgemeinbildende Schulen
12 Förderschulen
12.1 Schulanfänger

| Land | 2009 | 2010 | 2011 | 2012 | 2013 | 2014 | 2015 | 2016 | 2017 | 2018 |
|-----------|--------|--------|--------|--------|--------|--------|--------|--------|--------|--------|
| BW | 4.488 | 4.383 | 4.478 | 4.494 | 4.539 | 4.628 | 4.148 | 4.232 | 4.067 | 4.219 |
| BY | 5.289 | 4.798 | 4.687 | 4.546 | 4.380 | 4.503 | 4.436 | 4.628 | 4.950 | 4.934 |
| BE | 524 | 417 | 421 | 430 | 354 | 309 | 291 | 621 | 723 | 625 |
| BB | 464 | 458 | 431 | 389 | 398 | 420 | 430 | 459 | 520 | 508 |
| HB | 90 | 82 | 21 | 18 | 12 | 27 | 25 | 29 | 31 | 39 |
| HH | 468 | 476 | 427 | 365 | 261 | 344 | 318 | 333 | 305 | 289 |
| HE | 1.455 | 1.356 | 1.320 | 1.301 | 1.236 | 1.350 | 1.215 | 1.262 | 1.286 | 1.334 |
| MV | 550 | 319 | 285 | 352 | 343 | 319 | 345 | 375 | 349 | 339 |
| NI | 2.915 | 2.404 | 2.878 | 2.653 | 2.653 | 2.379 | 2.315 | 1.765 | 1.765 | 2.337 |
| NW | 6.144 | 5.402 | 5.663 | 4.541 | 4.551 | 4.663 | 4.168 | 4.475 | 4.477 | 4.539 |
| RP | 1.111 | 979 | 943 | 1.001 | 990 | 936 | 972 | 968 | 1.046 | 1.120 |
| SL | 173 | 159 | 150 | 203 | 256 | 197 | 156 | 181 | 163 | 183 |
| SN | 1.170 | 1.243 | 1.230 | 1.216 | 1.222 | 1.320 | 1.274 | 1.301 | 1.324 | 1.250 |
| ST | 600 | 549 | 409 | 430 | 420 | 411 | 513 | 438 | 475 | 507 |
| SH | 151 | 345 | 332 | 282 | 318 | 299 | 306 | 296 | 341 | 347 |
| TH | 374 | 293 | 308 | 319 | 293 | 293 | 257 | 281 | 276 | 286 |
| BG | 25.966 | 23.663 | 23.983 | 22.540 | 22.226 | 22.398 | 21.169 | 21.644 | 22.098 | 22.856 |

B Schüler, Klassen, Lehrer und erteilte Unterrichtsstunden nach Schularten und ausgewählten Klassenstufen
I Allgemeinbildende Schulen
12 Förderschulen
12.I Förderschulklassen mit Förderschwerpunkt Lernen
12.Ia Schüler

| Land | 2009 | 2010 | 2011 | 2012 | 2013 | 2014 | 2015 | 2016 | 2017 | 2018 |
|-----------|----------------|----------------|----------------|----------------|----------------|----------------|----------------|---------------|---------------|---------------|
| BW | 21.444 | 20.544 | 19.989 | 19.505 | 18.958 | 18.892 | 16.265 | 16.196 | 16.253 | 16.762 |
| BY | 12.933 | 12.790 | 12.148 | 11.574 | 10.406 | 9.142 | 8.539 | 7.994 | 1.278 | 1.300 |
| BE | 4.711 | 4.318 | 3.942 | 3.502 | 2.999 | 2.690 | 2.339 | 2.119 | 966 | 838 |
| BB | 5.928 | 5.764 | 5.614 | 5.300 | 4.813 | 4.507 | 4.330 | 4.154 | 4.197 | 4.171 |
| HB | 631 | 595 | 501 | 375 | 314 | 243 | 157 | 128 | 127 | 122 |
| HH | 3.428 | 3.065 | 2.626 | 2.233 | 2.081 | 1.826 | 1.628 | 1.495 | 1.439 | 1.449 |
| HE | 11.823 | 11.495 | 11.099 | 10.719 | 10.447 | 9.920 | 9.066 | 8.491 | 7.768 | 7.374 |
| MV | 5.796 | 5.364 | 4.761 | 4.435 | 4.318 | 4.436 | 4.206 | 4.051 | 3.877 | 3.837 |
| NI | 19.033 | 18.100 | 16.884 | 15.724 | 13.873 | 11.836 | 9.619 | 7.733 | 6.050 | 5.217 |
| NW | 39.862 | 37.173 | 33.866 | 30.248 | 26.552 | 23.064 | 19.639 | 17.844 | 16.650 | 16.303 |
| RP | 8.563 | 8.121 | 7.914 | 7.884 | 7.690 | 7.598 | 7.550 | 7.462 | 7.378 | 7.436 |
| SL | 1.797 | 1.752 | 1.706 | 1.645 | 1.601 | 1.321 | 1.428 | 1.327 | 1.279 | 1.278 |
| SN | 11.027 | 11.220 | 11.145 | 11.085 | 10.764 | 10.767 | 11.114 | 11.212 | 11.311 | 11.306 |
| ST | 7.436 | 7.136 | 6.487 | 6.043 | 5.566 | 5.003 | 4.595 | 4.184 | 4.145 | 4.287 |
| SH | 4.361 | 3.800 | 3.259 | 2.728 | 2.185 | 1.766 | 1.529 | 1.257 | 1.083 | 1.105 |
| TH | 4.590 | 3.721 | 3.442 | 3.351 | 3.073 | 2.860 | 2.738 | 2.532 | 2.399 | 2.411 |
| BG | 163.363 | 154.958 | 145.383 | 136.351 | 125.640 | 115.871 | 104.742 | 98.179 | 86.200 | 85.196 |

Anmerkung: BE: Ab dem Schuljahr 2017/18 wurde den Schulen mit dem sonderpädagogischen Förderschwerpunkt "Lernen" die Möglichkeit eingeräumt, bei Klassen mit Schülern mit doppelten Förderschwerpunkt Lernen/Emotionale Entwicklung die Klasse mit dem Förderschwerpunkt Emotionale Entwicklung zu verschlüsseln. Es ist deshalb eine besondere inhaltlich-fachliche Interpretation der Entwicklung in diesen beiden Förderschwerpunkten geboten.; TH: Förderschwerpunkt Lernen ist erst ab Klassenstufe 3 eingerichtet.

B Schüler, Klassen, Lehrer und erteilte Unterrichtsstunden nach Schularten und ausgewählten Klassenstufen
I Allgemeinbildende Schulen
12 Förderschulen
12.I Förderschulklassen mit Förderschwerpunkt Lernen
12.Ib Klassen

| Land | 2009 | 2010 | 2011 | 2012 | 2013 | 2014 | 2015 | 2016 | 2017 | 2018 |
|-----------|---------------|---------------|---------------|---------------|---------------|---------------|---------------|--------------|--------------|--------------|
| BW | 2.120 | 2.059 | 2.042 | 1.995 | 1.891 | 1.846 | 1.674 | 1.626 | 1.604 | 1.606 |
| BY | 1.000 | 1.000 | 965 | 925 | 842 | 745 | 700 | 653 | 103 | 103 |
| BE | 456 | 424 | 372 | 321 | 283 | 252 | 221 | 210 | 94 | 81 |
| BB | 567 | 551 | 530 | 501 | 451 | 422 | 400 | 387 | 395 | 390 |
| HB | 51 | 50 | 42 | 33 | 27 | 23 | 16 | 13 | 13 | 12 |
| HH | 265 | 227 | 206 | 175 | 181 | 180 | 158 | 127 | 120 | 120 |
| HE | 1.080 | 1.063 | 1.015 | 967 | 932 | 860 | 797 | 743 | 680 | 633 |
| MV | 571 | 520 | 463 | 431 | 419 | 430 | 416 | 388 | 370 | 365 |
| NI | 1.942 | 1.859 | 1.738 | 1.612 | 1.419 | 1.187 | 968 | 774 | 606 | 518 |
| NW | 3.473 | 3.374 | 3.232 | 2.959 | 2.667 | 2.409 | 2.071 | 1.853 | 1.742 | 1.716 |
| RP | 759 | 722 | 705 | 697 | 700 | 694 | 677 | 671 | 670 | 682 |
| SL | 146 | 141 | 136 | 137 | 131 | 132 | 120 | 110 | 105 | 106 |
| SN | 963 | 983 | 981 | 974 | 963 | 957 | 991 | 1.017 | 1.009 | 1.003 |
| ST | 716 | 690 | 632 | 588 | 551 | 487 | 445 | 401 | 394 | 409 |
| SH | 398 | 336 | 284 | 237 | 210 | 175 | 154 | 130 | 105 | 115 |
| TH | 473 | 374 | 357 | 371 | 322 | 276 | 292 | 275 | 260 | 259 |
| BG | 14.980 | 14.373 | 13.700 | 12.923 | 11.989 | 11.075 | 10.100 | 9.378 | 8.270 | 8.118 |

Anmerkung: TH: Schätzwerte.

B Schüler, Klassen, Lehrer und erteilte Unterrichtsstunden nach Schularten und ausgewählten Klassenstufen
I Allgemeinbildende Schulen
12 Förderschulen
12.I Förderschulklassen mit Förderschwerpunkt Lernen
12.Ic Lehrer

| Land | 2009 | 2010 | 2011 | 2012 | 2013 | 2014 | 2015 | 2016 | 2017 | 2018 |
|-----------|---------------|---------------|---------------|---------------|---------------|---------------|---------------|---------------|---------------|---------------|
| BW | 2.961 | 2.875 | 2.820 | 2.743 | 2.711 | 2.705 | 2.560 | 2.356 | 2.324 | 2.358 |
| BY | 1.592 | 1.590 | 1.573 | 1.536 | 1.460 | 1.309 | 1.236 | 1.162 | 191 | 188 |
| BE | 803 | 698 | 660 | 536 | 527 | 429 | 376 | 376 | 175 | 149 |
| BB | 761 | 766 | 757 | 732 | 659 | 625 | 613 | 606 | 609 | 595 |
| HB | 73 | 76 | 63 | 59 | 46 | 48 | 29 | 25 | 14 | 25 |
| HH | 542 | 479 | 433 | 360 | 315 | 313 | 273 | 388 | 336 | 357 |
| HE | 1.820 | 1.897 | 1.662 | 1.651 | 1.894 | 2.017 | 2.086 | 2.326 | 2.331 | 1.796 |
| MV | 819 | 715 | 631 | 631 | 600 | 599 | 517 | 488 | 476 | 466 |
| NI | 2.861 | 2.789 | 2.646 | 2.272 | 2.034 | 1.742 | 1.497 | 1.270 | 990 | 829 |
| NW | 5.255 | 5.162 | 5.088 | 4.828 | 4.330 | 3.964 | 3.511 | 3.140 | 3.010 | 2.958 |
| RP | 1.177 | 1.149 | 1.103 | 1.098 | 1.088 | 1.080 | 1.088 | 1.045 | 1.079 | 1.102 |
| SL | 185 | 182 | 178 | 174 | 176 | 176 | 171 | 159 | 155 | 158 |
| SN | 1.515 | 1.506 | 1.549 | 1.583 | 1.590 | 1.571 | 1.614 | 1.630 | 1.651 | 1.617 |
| ST | 1.181 | 1.042 | 928 | 871 | 829 | 750 | 648 | 595 | 579 | 602 |
| SH | 639 | 624 | 557 | 375 | 311 | 267 | 245 | 212 | 198 | 199 |
| TH | . | . | . | . | . | . | . | . | . | . |
| BG | 22.184 | 21.550 | 20.648 | 19.449 | 18.570 | 17.595 | 16.465 | 15.778 | 14.118 | 13.399 |

Anmerkung: Einschließlich Sozialpädagogen mit Klassenlehrerfunktion und Personen ohne Lehramt mit überwiegender Lehrfunktion, wie z.B. heilpädagogische Hilfskräfte. Ohne Thüringen, da nicht nach Förderschwerpunkten aufteilbar. MV (2012): Vorjahreswerte.

B Schüler, Klassen, Lehrer und erteilte Unterrichtsstunden nach Schularten und ausgewählten Klassenstufen
I Allgemeinbildende Schulen
12 Förderschulen
12.I Förderschulklassen mit Förderschwerpunkt Lernen
12.Id Erteilte Unterrichtsstunden

| Land | 2009 | 2010 | 2011 | 2012 | 2013 | 2014 | 2015 | 2016 | 2017 | 2018 |
|-----------|----------------|----------------|----------------|----------------|----------------|----------------|----------------|----------------|----------------|----------------|
| BW | 67.562 | 65.541 | 63.723 | 62.061 | 62.485 | 62.209 | 56.548 | 53.826 | 52.969 | 53.397 |
| BY | 34.916 | 34.396 | 33.493 | 31.578 | 29.847 | 27.264 | 25.893 | 24.091 | 3.931 | 3.842 |
| BE | 17.487 | 15.385 | 14.161 | 11.330 | 11.106 | 9.145 | 8.058 | 8.111 | 3.555 | 2.874 |
| BB | 18.124 | 17.529 | 17.194 | 16.665 | 14.887 | 13.855 | 12.744 | 12.502 | 12.827 | 12.560 |
| HB | 1.817 | 1.875 | 1.526 | 1.344 | 1.171 | 1.140 | 703 | 592 | 354 | 583 |
| HH | 12.018 | 11.342 | 9.872 | 8.359 | 7.430 | 6.711 | 5.845 | 7.806 | 5.842 | 5.232 |
| HE | 48.910 | 49.925 | 49.602 | 38.851 | 43.837 | 45.996 | 36.737 | 38.411 | 38.994 | 40.523 |
| MV | 17.488 | 14.168 | 13.639 | 12.696 | 12.290 | 12.639 | 12.490 | 11.738 | 11.404 | 11.029 |
| NI | 57.410 | 55.260 | 51.659 | 48.200 | 42.732 | 36.021 | 29.172 | 24.422 | 18.437 | 15.769 |
| NW | 125.277 | 121.192 | 116.295 | 108.695 | 96.948 | 89.160 | 78.237 | 66.760 | 67.626 | 66.275 |
| RP | 26.338 | 25.438 | 24.452 | 24.429 | 24.357 | 24.445 | 24.687 | 23.942 | 24.487 | 25.060 |
| SL | 4.340 | 4.343 | 4.293 | 4.035 | 3.987 | 4.174 | 4.025 | 3.675 | 3.651 | 3.681 |
| SN | 35.955 | 35.129 | 34.966 | 34.568 | 34.974 | 34.573 | 35.762 | 36.217 | 35.832 | 35.406 |
| ST | 23.707 | 20.724 | 19.626 | 18.139 | 16.938 | 14.976 | 12.638 | 11.593 | 11.666 | 12.210 |
| SH | 13.331 | 12.814 | 11.447 | 7.774 | 6.199 | 5.606 | 5.392 | 4.541 | 4.343 | 4.320 |
| TH | . | . | . | . | . | . | . | . | . | . |
| BG | 504.680 | 485.061 | 465.948 | 428.724 | 409.188 | 387.914 | 348.930 | 328.227 | 295.918 | 292.761 |

Anmerkung: Ohne Thüringen, da nicht nach Förderschwerpunkten aufteilbar. MV (2012): Werte wurden errechnet.

B Schüler, Klassen, Lehrer und erteilte Unterrichtsstunden nach Schularten und ausgewählten Klassenstufen
I Allgemeinbildende Schulen
12 Förderschulen
12.I Förderschulklassen mit Förderschwerpunkt Lernen
12.Ie Schüler je Klasse

| Land | 2009 | 2010 | 2011 | 2012 | 2013 | 2014 | 2015 | 2016 | 2017 | 2018 |
|------|------|------|------|------|------|------|------|------|------|------|
| BW | 10,1 | 10,0 | 9,8 | 9,8 | 10,0 | 10,2 | 9,7 | 10,0 | 10,1 | 10,4 |
| BY | 12,9 | 12,8 | 12,6 | 12,5 | 12,4 | 12,3 | 12,2 | 12,2 | 12,4 | 12,6 |
| BE | 10,3 | 10,2 | 10,6 | 10,9 | 10,6 | 10,7 | 10,6 | 10,1 | 10,3 | 10,3 |
| BB | 10,5 | 10,5 | 10,6 | 10,6 | 10,7 | 10,7 | 10,8 | 10,7 | 10,6 | 10,7 |
| HB | 12,4 | 11,9 | 11,9 | 11,4 | 11,6 | 10,6 | 9,8 | 9,8 | 9,8 | 10,2 |
| HH | 12,9 | 13,5 | 12,7 | 12,8 | 11,5 | 10,1 | 10,3 | 11,8 | 12,0 | 12,1 |
| HE | 10,9 | 10,8 | 10,9 | 11,1 | 11,2 | 11,5 | 11,4 | 11,4 | 11,4 | 11,6 |
| MV | 10,2 | 10,3 | 10,3 | 10,3 | 10,3 | 10,3 | 10,1 | 10,4 | 10,5 | 10,5 |
| NI | 9,8 | 9,7 | 9,7 | 9,8 | 9,8 | 10,0 | 9,9 | 10,0 | 10,0 | 10,1 |
| NW | 11,5 | 11,0 | 10,5 | 10,2 | 10,0 | 9,6 | 9,5 | 9,6 | 9,6 | 9,5 |
| RP | 11,3 | 11,2 | 11,2 | 11,3 | 11,0 | 10,9 | 11,2 | 11,1 | 11,0 | 10,9 |
| SL | 12,3 | 12,4 | 12,5 | 12,0 | 12,2 | 10,0 | 11,9 | 12,1 | 12,2 | 12,1 |
| SN | 11,5 | 11,4 | 11,4 | 11,4 | 11,2 | 11,3 | 11,2 | 11,0 | 11,2 | 11,3 |
| ST | 10,4 | 10,3 | 10,3 | 10,3 | 10,1 | 10,3 | 10,3 | 10,4 | 10,5 | 10,5 |
| SH | 11,0 | 11,3 | 11,5 | 11,5 | 10,4 | 10,1 | 9,9 | 9,7 | 10,3 | 9,6 |
| TH | 9,7 | 9,9 | 9,6 | 9,0 | 9,5 | 10,4 | 9,4 | 9,2 | 9,2 | 9,3 |
| BG | 10,9 | 10,8 | 10,6 | 10,6 | 10,5 | 10,5 | 10,4 | 10,5 | 10,4 | 10,5 |

B Schüler, Klassen, Lehrer und erteilte Unterrichtsstunden nach Schularten und ausgewählten Klassenstufen
I Allgemeinbildende Schulen
12 Förderschulen
12.I Förderschulklassen mit Förderschwerpunkt Lernen
12.If Schüler je Lehrer

| Land | 2009 | 2010 | 2011 | 2012 | 2013 | 2014 | 2015 | 2016 | 2017 | 2018 |
|------|------|------|------|------|------|------|------|------|------|------|
| BW | 7,2 | 7,1 | 7,1 | 7,1 | 7,0 | 7,0 | 6,4 | 6,9 | 7,0 | 7,1 |
| BY | 8,1 | 8,0 | 7,7 | 7,5 | 7,1 | 7,0 | 6,9 | 6,9 | 6,7 | 6,9 |
| BE | 5,9 | 6,2 | 6,0 | 6,5 | 5,7 | 6,3 | 6,2 | 5,6 | 5,5 | 5,6 |
| BB | 7,8 | 7,5 | 7,4 | 7,2 | 7,3 | 7,2 | 7,1 | 6,9 | 6,9 | 7,0 |
| HB | 8,6 | 7,8 | 8,0 | 6,4 | 6,8 | 5,1 | 5,3 | 5,1 | 8,8 | 4,9 |
| HH | 6,3 | 6,4 | 6,1 | 6,2 | 6,6 | 5,8 | 6,0 | 3,9 | 4,3 | 4,1 |
| HE | 6,5 | 6,1 | 6,7 | 6,5 | 5,5 | 4,9 | 4,3 | 3,7 | 3,3 | 4,1 |
| MV | 7,1 | 7,5 | 7,5 | 7,0 | 7,2 | 7,4 | 8,1 | 8,3 | 8,1 | 8,2 |
| NI | 6,7 | 6,5 | 6,4 | 6,9 | 6,8 | 6,8 | 6,4 | 6,1 | 6,1 | 6,3 |
| NW | 7,6 | 7,2 | 6,7 | 6,3 | 6,1 | 5,8 | 5,6 | 5,7 | 5,5 | 5,5 |
| RP | 7,3 | 7,1 | 7,2 | 7,2 | 7,1 | 7,0 | 6,9 | 7,1 | 6,8 | 6,7 |
| SL | 9,7 | 9,6 | 9,6 | 9,5 | 9,1 | 7,5 | 8,4 | 8,3 | 8,3 | 8,1 |
| SN | 7,3 | 7,5 | 7,2 | 7,0 | 6,8 | 6,9 | 6,9 | 6,9 | 6,9 | 7,0 |
| ST | 6,3 | 6,8 | 7,0 | 6,9 | 6,7 | 6,7 | 7,1 | 7,0 | 7,2 | 7,1 |
| SH | 6,8 | 6,1 | 5,9 | 7,3 | 7,0 | 6,6 | 6,2 | 5,9 | 5,5 | 5,6 |
| TH | . | . | . | . | . | . | . | . | . | . |
| BG | 7,2 | 7,0 | 7,0 | 7,0 | 6,8 | 6,6 | 6,4 | 6,2 | 6,1 | 6,4 |

Anmerkung: Ohne Thüringen, da nicht nach Förderschwerpunkten aufteilbar.

B Schüler, Klassen, Lehrer und erteilte Unterrichtsstunden nach Schularten und ausgewählten Klassenstufen
I Allgemeinbildende Schulen
12 Förderschulen
12.I Förderschulklassen mit Förderschwerpunkt Lernen
12.Ig Erteilte Unterrichtsstunden je Schüler

| Land | 2009 | 2010 | 2011 | 2012 | 2013 | 2014 | 2015 | 2016 | 2017 | 2018 |
|-----------|-------------|-------------|-------------|-------------|-------------|-------------|-------------|-------------|-------------|-------------|
| BW | 3,15 | 3,19 | 3,19 | 3,18 | 3,30 | 3,29 | 3,48 | 3,32 | 3,26 | 3,19 |
| BY | 2,70 | 2,69 | 2,76 | 2,73 | 2,87 | 2,98 | 3,03 | 3,01 | 3,08 | 2,96 |
| BE | 3,71 | 3,56 | 3,59 | 3,24 | 3,70 | 3,40 | 3,45 | 3,83 | 3,68 | 3,43 |
| BB | 3,06 | 3,04 | 3,06 | 3,14 | 3,09 | 3,07 | 2,94 | 3,01 | 3,06 | 3,01 |
| HB | 2,88 | 3,15 | 3,05 | 3,58 | 3,73 | 4,69 | 4,47 | 4,63 | 2,79 | 4,78 |
| HH | 3,51 | 3,70 | 3,76 | 3,74 | 3,57 | 3,68 | 3,59 | 5,22 | 4,06 | 3,61 |
| HE | 4,14 | 4,34 | 4,47 | 3,62 | 4,20 | 4,64 | 4,05 | 4,52 | 5,02 | 5,50 |
| MV | 3,02 | 2,64 | 2,86 | 2,86 | 2,85 | 2,85 | 2,97 | 2,90 | 2,94 | 2,87 |
| NI | 3,02 | 3,05 | 3,06 | 3,07 | 3,08 | 3,04 | 3,03 | 3,16 | 3,05 | 3,02 |
| NW | 3,14 | 3,26 | 3,43 | 3,59 | 3,65 | 3,87 | 3,98 | 3,74 | 4,06 | 4,07 |
| RP | 3,08 | 3,13 | 3,09 | 3,10 | 3,17 | 3,22 | 3,27 | 3,21 | 3,32 | 3,37 |
| SL | 2,42 | 2,48 | 2,52 | 2,45 | 2,49 | 3,16 | 2,82 | 2,77 | 2,85 | 2,88 |
| SN | 3,26 | 3,13 | 3,14 | 3,12 | 3,25 | 3,21 | 3,22 | 3,23 | 3,17 | 3,13 |
| ST | 3,19 | 2,90 | 3,03 | 3,00 | 3,04 | 2,99 | 2,75 | 2,77 | 2,81 | 2,85 |
| SH | 3,06 | 3,37 | 3,51 | 2,85 | 2,84 | 3,17 | 3,53 | 3,61 | 4,01 | 3,91 |
| TH | . | . | . | . | . | . | . | . | . | . |
| BG | 3,18 | 3,21 | 3,28 | 3,22 | 3,34 | 3,43 | 3,42 | 3,43 | 3,53 | 3,54 |

Anmerkung: Ohne Thüringen, da nicht nach Förderschwerpunkten aufteilbar.

B Schüler, Klassen, Lehrer und erteilte Unterrichtsstunden nach Schularten und ausgewählten Klassenstufen
I Allgemeinbildende Schulen
12 Förderschulen
12.I Förderschulklassen mit Förderschwerpunkt Lernen
12.Ih Erteilte Unterrichtsstunden je Klasse

| Land | 2009 | 2010 | 2011 | 2012 | 2013 | 2014 | 2015 | 2016 | 2017 | 2018 |
|-----------|-------------|-------------|-------------|-------------|-------------|-------------|-------------|-------------|-------------|-------------|
| BW | 31,9 | 31,8 | 31,2 | 31,1 | 33,0 | 33,7 | 33,8 | 33,1 | 33,0 | 33,2 |
| BY | 34,9 | 34,4 | 34,7 | 34,1 | 35,4 | 36,6 | 37,0 | 36,9 | 38,2 | 37,3 |
| BE | 38,3 | 36,3 | 38,1 | 35,3 | 39,2 | 36,3 | 36,5 | 38,6 | 37,8 | 35,5 |
| BB | 32,0 | 31,8 | 32,4 | 33,3 | 33,0 | 32,8 | 31,9 | 32,3 | 32,4 | 32,2 |
| HB | 35,6 | 37,5 | 36,3 | 40,7 | 43,4 | 49,6 | 43,9 | 45,5 | 27,2 | 48,6 |
| HH | 45,4 | 50,0 | 47,9 | 47,8 | 41,0 | 37,3 | 37,0 | 61,5 | 48,7 | 43,6 |
| HE | 45,3 | 47,0 | 48,9 | 40,2 | 47,0 | 53,5 | 46,1 | 51,7 | 57,3 | 64,0 |
| MV | 30,6 | 27,2 | 29,5 | 29,5 | 29,3 | 29,4 | 30,0 | 30,3 | 30,8 | 30,2 |
| NI | 29,6 | 29,7 | 29,7 | 29,9 | 30,1 | 30,3 | 30,1 | 31,6 | 30,4 | 30,4 |
| NW | 36,1 | 35,9 | 36,0 | 36,7 | 36,4 | 37,0 | 37,8 | 36,0 | 38,8 | 38,6 |
| RP | 34,7 | 35,2 | 34,7 | 35,0 | 34,8 | 35,2 | 36,5 | 35,7 | 36,5 | 36,7 |
| SL | 29,7 | 30,8 | 31,6 | 29,5 | 30,4 | 31,6 | 33,5 | 33,4 | 34,8 | 34,7 |
| SN | 37,3 | 35,7 | 35,6 | 35,5 | 36,3 | 36,1 | 36,1 | 35,6 | 35,5 | 35,3 |
| ST | 33,1 | 30,0 | 31,1 | 30,8 | 30,7 | 30,8 | 28,4 | 28,9 | 29,6 | 29,9 |
| SH | 33,5 | 38,1 | 40,3 | 32,8 | 29,5 | 32,0 | 35,0 | 34,9 | 41,4 | 37,6 |
| TH | . | . | . | . | . | . | . | . | . | . |
| BG | 34,8 | 34,6 | 34,9 | 34,2 | 35,1 | 35,9 | 35,6 | 36,1 | 36,9 | 37,3 |

Anmerkung: Ohne Thüringen, da nicht nach Förderschwerpunkten aufteilbar.

B Schüler, Klassen, Lehrer und erteilte Unterrichtsstunden nach Schularten und ausgewählten Klassenstufen
I Allgemeinbildende Schulen
12 Förderschulen
12.I Förderschulklassen mit Förderschwerpunkt Lernen
12.I.1 Schulanfänger

| Land | 2009 | 2010 | 2011 | 2012 | 2013 | 2014 | 2015 | 2016 | 2017 | 2018 |
|-----------|-------|-------|-------|-------|-------|-------|-------|-------|-------|-------|
| BW | 1.518 | 1.441 | 1.518 | 1.509 | 1.466 | 1.521 | 1.258 | 1.263 | 1.148 | 1.193 |
| BY | 72 | 45 | 63 | 70 | 41 | 14 | 41 | - | - | - |
| BE | - | - | - | - | - | - | - | - | - | - |
| BB | 110 | 87 | 60 | 60 | 55 | 77 | 69 | 107 | 98 | 120 |
| HB | 6 | 3 | 7 | 4 | 6 | 6 | 5 | 8 | 10 | 9 |
| HH | 21 | 22 | 12 | 18 | 38 | 31 | 22 | 26 | 26 | 13 |
| HE | 326 | 328 | 316 | 276 | 242 | 240 | 185 | 167 | 176 | 171 |
| MV | 145 | - | - | - | - | - | - | - | - | - |
| NI | 1.523 | 1.224 | 1.412 | 1.250 | 1.250 | - | - | - | - | - |
| NW | 640 | 557 | 524 | 340 | 313 | 240 | 225 | 4.190 | 256 | 267 |
| RP | 816 | 733 | 684 | 737 | 779 | 710 | 704 | 309 | 759 | 251 |
| SL | 48 | 32 | 28 | 39 | 59 | 27 | 21 | 36 | 18 | 23 |
| SN | 521 | 535 | 551 | 583 | 581 | 621 | 631 | 476 | 485 | 840 |
| ST | 195 | 166 | 105 | 73 | 74 | 47 | 57 | 3 | 8 | 30 |
| SH | 44 | 33 | 26 | 10 | 12 | 11 | 14 | 7 | 14 | 13 |
| TH | 72 | - | - | - | - | 2 | - | - | - | - |
| BG | 6.057 | 5.206 | 5.306 | 4.969 | 4.916 | 3.547 | 3.232 | 6.592 | 2.998 | 2.930 |

Anmerkung: BE: Es gibt keine Schulanfänger mit Förderschwerpunkt Lernen. HH: In einem Schulversuch werden Kinder mit Förderbedarf Sprache o. Lernen in Regelschulen und in Förderzentren zusätzlich betreut. HE (2009): Der Wert wurde gegenüber der Veröffentlichung Nr. 190 korrigiert. TH+MV (ab 2010): Förderschwerpunkt Lernen wird zu einem späteren Zeitpunkt nach der Einschulung festgestellt. BG (2009): Summe wurde korrigiert.

B Schüler, Klassen, Lehrer und erteilte Unterrichtsstunden nach Schularten und ausgewählten Klassenstufen
I Allgemeinbildende Schulen
12 Förderschulen
12.II Förderschulklassen mit sonstigen Förderschwerpunkten
12.IIa Schüler

| Land | 2009 | 2010 | 2011 | 2012 | 2013 | 2014 | 2015 | 2016 | 2017 | 2018 |
|-----------|----------------|----------------|----------------|----------------|----------------|----------------|----------------|----------------|----------------|----------------|
| BW | 32.332 | 32.631 | 32.833 | 32.970 | 33.218 | 33.600 | 32.910 | 30.655 | 30.924 | 31.278 |
| BY | 45.640 | 44.536 | 43.825 | 43.668 | 43.967 | 45.093 | 45.540 | 43.822 | 51.267 | 52.148 |
| BE | 7.292 | 7.140 | 6.941 | 6.763 | 6.436 | 6.303 | 6.168 | 5.370 | 6.461 | 6.590 |
| BB | 4.081 | 4.030 | 4.019 | 4.087 | 4.271 | 4.260 | 4.264 | 4.433 | 4.531 | 4.668 |
| HB | 2.013 | 1.873 | 1.044 | 853 | 686 | 553 | 454 | 414 | 387 | 367 |
| HH | 3.613 | 3.585 | 3.526 | 3.300 | 3.149 | 3.131 | 3.127 | 3.154 | 3.073 | 2.992 |
| HE | 14.071 | 13.764 | 13.813 | 13.977 | 13.972 | 14.095 | 14.188 | 11.882 | 11.924 | 12.018 |
| MV | 4.397 | 4.335 | 4.304 | 4.220 | 3.929 | 4.067 | 4.026 | 4.025 | 4.089 | 4.132 |
| NI | 17.404 | 17.441 | 17.532 | 17.570 | 17.431 | 17.421 | 17.349 | 17.584 | 18.283 | 18.913 |
| NW | 61.058 | 61.310 | 60.939 | 59.963 | 59.625 | 59.209 | 58.780 | 56.905 | 58.000 | 59.337 |
| RP | 6.982 | 6.978 | 6.909 | 6.893 | 6.936 | 7.016 | 7.028 | 7.085 | 7.282 | 7.511 |
| SL | 2.031 | 2.035 | 2.032 | 2.069 | 1.980 | 2.204 | 2.070 | 1.806 | 1.787 | 1.869 |
| SN | 7.794 | 7.824 | 7.793 | 7.863 | 7.787 | 7.940 | 7.631 | 7.466 | 7.608 | 7.751 |
| ST | 5.748 | 5.752 | 5.624 | 5.620 | 5.580 | 5.616 | 5.806 | 5.964 | 6.306 | 6.519 |
| SH | 4.275 | 4.279 | 4.263 | 4.253 | 4.210 | 4.166 | 4.111 | 4.186 | 4.280 | 4.409 |
| TH | 5.698 | 5.451 | 4.939 | 4.719 | 4.526 | 4.449 | 4.324 | 4.222 | 4.161 | 4.146 |
| BG | 224.429 | 222.964 | 220.336 | 218.788 | 217.703 | 219.123 | 217.776 | 208.973 | 220.363 | 224.648 |

Anmerkung: Bis 2015: Einschließlich Schulen für Kranke; Einschließlich Schüler, die bislang keinem Förderschwerpunkt zugeordnet wurden. BY: Einschließlich sonderpädagogischer Diagnose- und Förderklassen.

B Schüler, Klassen, Lehrer und erteilte Unterrichtsstunden nach Schularten und ausgewählten Klassenstufen
I Allgemeinbildende Schulen
12 Förderschulen
12.II Förderschulklassen mit sonstigen Förderschwerpunkten
12.IIb Klassen

| Land | 2009 | 2010 | 2011 | 2012 | 2013 | 2014 | 2015 | 2016 | 2017 | 2018 |
|-----------|---------------|---------------|---------------|---------------|---------------|---------------|---------------|---------------|---------------|---------------|
| BW | 4.231 | 4.271 | 4.320 | 4.358 | 4.342 | 4.386 | 4.285 | 4.289 | 4.289 | 4.334 |
| BY | 4.255 | 4.211 | 4.171 | 4.172 | 4.234 | 4.334 | 4.372 | 4.261 | 4.879 | 4.931 |
| BE | 907 | 905 | 882 | 865 | 841 | 829 | 820 | 755 | 870 | 872 |
| BB | 533 | 530 | 523 | 527 | 546 | 540 | 548 | 558 | 575 | 598 |
| HB | 280 | 268 | 144 | 123 | 101 | 82 | 75 | 73 | 71 | 69 |
| HH | 461 | 461 | 426 | 402 | 364 | 319 | 302 | 364 | 359 | 347 |
| HE | 1.518 | 1.507 | 1.500 | 1.485 | 1.531 | 1.547 | 1.566 | 1.529 | 1.531 | 1.542 |
| MV | 493 | 488 | 474 | 464 | 465 | 481 | 471 | 479 | 486 | 495 |
| NI | 2.201 | 2.218 | 2.236 | 2.246 | 2.229 | 2.252 | 2.243 | 2.264 | 2.331 | 2.408 |
| NW | 5.835 | 5.771 | 5.774 | 5.691 | 5.603 | 5.412 | 5.325 | 4.755 | 4.808 | 4.850 |
| RP | 852 | 854 | 836 | 821 | 823 | 816 | 816 | 829 | 845 | 856 |
| SL | 258 | 255 | 247 | 241 | 235 | 234 | 244 | 226 | 226 | 230 |
| SN | 990 | 1.001 | 998 | 999 | 1.005 | 994 | 966 | 932 | 967 | 986 |
| ST | 793 | 787 | 757 | 753 | 755 | 763 | 767 | 799 | 837 | 877 |
| SH | 504 | 518 | 508 | 503 | 492 | 488 | 473 | 469 | 482 | 496 |
| TH | 659 | 632 | 581 | 520 | 524 | 534 | 498 | 483 | 473 | 456 |
| BG | 24.770 | 24.677 | 24.377 | 24.170 | 24.090 | 24.011 | 23.771 | 23.065 | 24.029 | 24.347 |

Anmerkung: Bis 2015: Einschließlich Schulen für Kranke; BY: Einschließlich sonderpädagogischer Diagnose- und Förderklassen.; HE: Ohne Klassen der Schulen für Kranke. TH: Schätzwerte.

B Schüler, Klassen, Lehrer und erteilte Unterrichtsstunden nach Schularten und ausgewählten Klassenstufen
I Allgemeinbildende Schulen
12 Förderschulen
12.II Förderschulklassen mit sonstigen Förderschwerpunkten
12.IIc Lehrer

| Land | 2009 | 2010 | 2011 | 2012 | 2013 | 2014 | 2015 | 2016 | 2017 | 2018 |
|-----------|---------------|---------------|---------------|---------------|---------------|---------------|---------------|---------------|---------------|---------------|
| BW | 8.848 | 8.957 | 9.012 | 9.118 | 9.222 | 9.308 | 9.233 | 8.856 | 8.773 | 8.785 |
| BY | 6.392 | 6.491 | 6.564 | 6.976 | 7.205 | 7.275 | 7.374 | 7.263 | 8.500 | 8.614 |
| BE | 1.272 | 1.282 | 1.271 | 1.256 | 1.192 | 1.167 | 1.205 | 1.068 | 1.208 | 1.167 |
| BB | 998 | 1.003 | 1.042 | 1.040 | 1.037 | 1.051 | 1.093 | 1.140 | 1.180 | 1.229 |
| HB | 443 | 420 | 255 | 212 | 196 | 165 | 140 | 112 | 111 | 97 |
| HH | 649 | 656 | 627 | 594 | 591 | 563 | 573 | 440 | 411 | 446 |
| HE | 3.087 | 3.255 | 3.383 | 3.293 | 3.256 | 3.402 | 3.116 | 2.771 | 3.047 | 2.961 |
| MV | 621 | 577 | 571 | 571 | 546 | 564 | 652 | 635 | 646 | 664 |
| NI | 3.450 | 3.517 | 3.534 | 3.510 | 3.500 | 3.436 | 3.456 | 3.482 | 3.564 | 3.706 |
| NW | 11.220 | 11.392 | 11.495 | 11.602 | 11.678 | 11.356 | 10.980 | 10.531 | 10.613 | 10.806 |
| RP | 1.374 | 1.356 | 1.351 | 1.334 | 1.324 | 1.335 | 1.343 | 1.291 | 1.378 | 1.413 |
| SL | 412 | 425 | 464 | 479 | 450 | 509 | 544 | 478 | 435 | 433 |
| SN | 1.559 | 1.537 | 1.573 | 1.622 | 1.628 | 1.632 | 1.573 | 1.493 | 1.583 | 1.589 |
| ST | 1.160 | 1.064 | 1.120 | 1.108 | 1.109 | 1.120 | 1.164 | 1.167 | 1.187 | 1.212 |
| SH | 854 | 805 | 812 | 934 | 904 | 906 | 913 | 873 | 904 | 939 |
| TH | . | 1.800 | 1.558 | 1.471 | 1.406 | 1.367 | 1.288 | 1.242 | 1.178 | 1.128 |
| BG | 42.339 | 44.537 | 44.632 | 45.120 | 45.244 | 45.156 | 44.647 | 42.842 | 44.719 | 45.189 |

Anmerkung: Bis 2015: Einschließlich Schulen für Kranke; Einschließlich Sozialpädagogen mit Klassenlehrerfunktion und Personen ohne Lehramt mit überwiegender Lehrfunktion, wie heilpädagogische Hilfskräfte. BY: Einschließlich sonderpädagogischer Diagnose- und Förderklassen.; BE (2016): Aufteilung der VZLE der übrigen Förderschulen nach sonstig. Förderschwerpunkten und Schulen für Kranke anteilig über die Schülerzahl.; MV (2012): Vorjahreswerte. TH (bis 2012): Klassen nicht nach Förderschwerpunkt aufteilbar. TH (ab 2013): Schätzwerte.

B Schüler, Klassen, Lehrer und erteilte Unterrichtsstunden nach Schularten und ausgewählten Klassenstufen
I Allgemeinbildende Schulen
12 Förderschulen
12.II Förderschulklassen mit sonstigen Förderschwerpunkten
12.IId Erteilte Unterrichtsstunden

| Land | 2009 | 2010 | 2011 | 2012 | 2013 | 2014 | 2015 | 2016 | 2017 | 2018 |
|-----------|----------------|------------------|------------------|------------------|------------------|------------------|------------------|----------------|------------------|------------------|
| BW | 214.424 | 217.565 | 217.418 | 221.483 | 224.963 | 226.302 | 220.268 | 214.876 | 212.671 | 211.919 |
| BY | 143.971 | 144.098 | 144.175 | 147.823 | 151.269 | 154.752 | 157.414 | 154.312 | 179.871 | 182.033 |
| BE | 28.822 | 29.188 | 29.119 | 28.814 | 27.482 | 26.173 | 27.007 | 23.741 | 25.468 | 25.108 |
| BB | 24.263 | 23.679 | 23.665 | 23.801 | 24.133 | 24.366 | 24.191 | 25.022 | 25.988 | 27.305 |
| HB | 10.579 | 9.884 | 5.739 | 5.105 | 4.715 | 3.909 | 3.320 | 2.495 | 2.609 | 2.372 |
| HH | 15.786 | 14.840 | 14.095 | 14.112 | 13.370 | 13.594 | 13.986 | 11.303 | 12.476 | 10.804 |
| HE | 58.209 | 59.779 | 61.732 | 63.163 | 66.685 | 69.449 | 68.443 | 58.733 | 65.485 | 67.491 |
| MV | 16.529 | 17.329 | 15.584 | 15.255 | 15.693 | 15.965 | 16.221 | 15.593 | 15.742 | 16.100 |
| NI | 75.570 | 76.654 | 76.839 | 78.054 | 77.760 | 76.443 | 76.340 | 78.214 | 79.549 | 81.771 |
| NW | 263.125 | 264.582 | 266.521 | 265.592 | 260.892 | 255.184 | 246.189 | 223.938 | 238.417 | 242.092 |
| RP | 36.522 | 36.148 | 35.743 | 35.571 | 35.318 | 35.555 | 35.675 | 34.833 | 37.075 | 37.799 |
| SL | 10.588 | 10.579 | 11.878 | 11.909 | 11.234 | 11.187 | 12.156 | 11.219 | 10.253 | 10.680 |
| SN | 36.976 | 35.839 | 35.529 | 35.407 | 35.824 | 35.909 | 34.860 | 33.190 | 34.340 | 34.805 |
| ST | 22.797 | 23.333 | 23.355 | 23.534 | 23.603 | 23.655 | 24.473 | 24.748 | 25.140 | 25.642 |
| SH | 20.446 | 19.113 | 18.876 | 21.705 | 20.950 | 20.594 | 20.562 | 20.178 | 21.090 | 22.357 |
| TH | . | 34.173 | 31.185 | 29.831 | 28.497 | 27.506 | 26.326 | 25.228 | 23.933 | 23.359 |
| BG | 978.607 | 1.016.783 | 1.011.453 | 1.021.159 | 1.022.388 | 1.020.543 | 1.007.430 | 957.622 | 1.010.106 | 1.021.637 |

Anmerkung: Bis 2015: Einschließlich Schulen für Kranke; BY: Einschließlich sonderpädagogischer Diagnose- und Förderklassen.; BE (2016): Aufteilung der Unterrichtsstunden der übrigen Förderschulen nach sonstig. Förderschwerpunkten und Schulen für Kranke anteilig über die Schülerzahl.; MV (2012): Werte wurden errechnet.; TH: Bis 2008 ohne Thüringen, da nicht nach Förderschwerpunkten aufteilbar.

B Schüler, Klassen, Lehrer und erteilte Unterrichtsstunden nach Schularten und ausgewählten Klassenstufen
I Allgemeinbildende Schulen
12 Förderschulen
12.II Förderschulklassen mit sonstigen Förderschwerpunkten
12.IIe Schüler je Klasse

| Land | 2009 | 2010 | 2011 | 2012 | 2013 | 2014 | 2015 | 2016 | 2017 | 2018 |
|------|------|------|------|------|------|------|------|------|------|------|
| BW | 7,6 | 7,6 | 7,6 | 7,6 | 7,7 | 7,7 | 7,7 | 7,1 | 7,2 | 7,2 |
| BY | 10,7 | 10,6 | 10,5 | 10,5 | 10,4 | 10,4 | 10,4 | 10,3 | 10,5 | 10,6 |
| BE | 8,0 | 7,9 | 7,9 | 7,8 | 7,7 | 7,6 | 7,5 | 7,1 | 7,4 | 7,6 |
| BB | 7,7 | 7,6 | 7,7 | 7,8 | 7,8 | 7,9 | 7,8 | 7,9 | 7,9 | 7,8 |
| HB | 7,2 | 7,0 | 7,3 | 6,9 | 6,8 | 6,7 | 6,1 | 5,7 | 5,5 | 5,3 |
| HH | 7,8 | 7,8 | 8,3 | 8,2 | 8,7 | 9,8 | 10,4 | 8,7 | 8,6 | 8,6 |
| HE | 9,3 | 9,1 | 9,2 | 9,4 | 9,1 | 9,1 | 9,1 | 7,8 | 7,8 | 7,8 |
| MV | 8,9 | 8,9 | 9,1 | 9,1 | 8,4 | 8,5 | 8,5 | 8,4 | 8,4 | 8,3 |
| NI | 7,9 | 7,9 | 7,8 | 7,8 | 7,8 | 7,7 | 7,7 | 7,8 | 7,8 | 7,9 |
| NW | 10,5 | 10,6 | 10,6 | 10,5 | 10,6 | 10,9 | 11,0 | 12,0 | 12,1 | 12,2 |
| RP | 8,2 | 8,2 | 8,3 | 8,4 | 8,4 | 8,6 | 8,6 | 8,5 | 8,6 | 8,8 |
| SL | 7,9 | 8,0 | 8,2 | 8,6 | 8,4 | 9,4 | 8,5 | 8,0 | 7,9 | 8,1 |
| SN | 7,9 | 7,8 | 7,8 | 7,9 | 7,7 | 8,0 | 7,9 | 8,0 | 7,9 | 7,9 |
| ST | 7,2 | 7,3 | 7,4 | 7,5 | 7,4 | 7,4 | 7,6 | 7,5 | 7,5 | 7,4 |
| SH | 8,5 | 8,3 | 8,4 | 8,5 | 8,6 | 8,5 | 8,7 | 8,9 | 8,9 | 8,9 |
| TH | 8,6 | 8,6 | 8,5 | 9,1 | 8,6 | 8,3 | 8,7 | 8,7 | 8,8 | 9,1 |
| BG | 9,1 | 9,0 | 9,0 | 9,1 | 9,0 | 9,1 | 9,2 | 9,1 | 9,2 | 9,2 |

Anmerkung: Bis 2008 ohne Wert von Thüringen, da nicht nach Förderschwerpunkten aufteilbar.

B Schüler, Klassen, Lehrer und erteilte Unterrichtsstunden nach Schularten und ausgewählten Klassenstufen
I Allgemeinbildende Schulen
12 Förderschulen
12.II Förderschulklassen mit sonstigen Förderschwerpunkten
12.IIf Schüler je Lehrer

| Land | 2009 | 2010 | 2011 | 2012 | 2013 | 2014 | 2015 | 2016 | 2017 | 2018 |
|------|------|------|------|------|------|------|------|------|------|------|
| BW | 3,7 | 3,6 | 3,6 | 3,6 | 3,6 | 3,6 | 3,6 | 3,5 | 3,5 | 3,6 |
| BY | 7,1 | 6,9 | 6,7 | 6,3 | 6,1 | 6,2 | 6,2 | 6,0 | 6,0 | 6,1 |
| BE | 5,7 | 5,6 | 5,5 | 5,4 | 5,4 | 5,4 | 5,1 | 5,0 | 5,3 | 5,6 |
| BB | 4,1 | 4,0 | 3,9 | 3,9 | 4,1 | 4,1 | 3,9 | 3,9 | 3,8 | 3,8 |
| HB | 4,5 | 4,5 | 4,1 | 4,0 | 3,5 | 3,4 | 3,3 | 3,7 | 3,5 | 3,8 |
| HH | 5,6 | 5,5 | 5,6 | 5,6 | 5,3 | 5,6 | 5,5 | 7,2 | 7,5 | 6,7 |
| HE | 4,6 | 4,2 | 4,1 | 4,2 | 4,3 | 4,1 | 4,6 | 4,3 | 3,9 | 4,1 |
| MV | 7,1 | 7,5 | 7,5 | 7,4 | 7,2 | 7,2 | 6,2 | 6,3 | 6,3 | 6,2 |
| NI | 5,0 | 5,0 | 5,0 | 5,0 | 5,0 | 5,1 | 5,0 | 5,0 | 5,1 | 5,1 |
| NW | 5,4 | 5,4 | 5,3 | 5,2 | 5,1 | 5,2 | 5,4 | 5,4 | 5,5 | 5,5 |
| RP | 5,1 | 5,1 | 5,1 | 5,2 | 5,2 | 5,3 | 5,2 | 5,5 | 5,3 | 5,3 |
| SL | 4,9 | 4,8 | 4,4 | 4,3 | 4,4 | 4,3 | 3,8 | 3,8 | 4,1 | 4,3 |
| SN | 5,0 | 5,1 | 5,0 | 4,8 | 4,8 | 4,9 | 4,9 | 5,0 | 4,8 | 4,9 |
| ST | 5,0 | 5,4 | 5,0 | 5,1 | 5,0 | 5,0 | 5,0 | 5,1 | 5,3 | 5,4 |
| SH | 5,0 | 5,3 | 5,3 | 4,6 | 4,7 | 4,6 | 4,5 | 4,8 | 4,7 | 4,7 |
| TH | . | 3,0 | 3,2 | 3,2 | 3,2 | 3,3 | 3,4 | 3,4 | 3,5 | 3,7 |
| BG | 5,2 | 4,9 | 4,8 | 4,7 | 4,7 | 4,8 | 4,8 | 4,8 | 4,8 | 4,9 |

Anmerkung: Bis 2008 ohne Wert von Thüringen, da nicht nach Förderschwerpunkten aufteilbar.

B Schüler, Klassen, Lehrer und erteilte Unterrichtsstunden nach Schularten und ausgewählten Klassenstufen
I Allgemeinbildende Schulen
12 Förderschulen
12.II Förderschulklassen mit sonstigen Förderschwerpunkten
12.II.g Erteilte Unterrichtsstunden je Schüler

| Land | 2009 | 2010 | 2011 | 2012 | 2013 | 2014 | 2015 | 2016 | 2017 | 2018 |
|-----------|-------------|-------------|-------------|-------------|-------------|-------------|-------------|-------------|-------------|-------------|
| BW | 6,63 | 6,67 | 6,62 | 6,72 | 6,77 | 6,74 | 6,69 | 7,01 | 6,88 | 6,78 |
| BY | 3,15 | 3,24 | 3,29 | 3,39 | 3,44 | 3,43 | 3,46 | 3,52 | 3,51 | 3,49 |
| BE | 3,95 | 4,09 | 4,20 | 4,26 | 4,27 | 4,15 | 4,38 | 4,42 | 3,94 | 3,81 |
| BB | 5,95 | 5,88 | 5,89 | 5,82 | 5,65 | 5,72 | 5,67 | 5,64 | 5,74 | 5,85 |
| HB | 5,26 | 5,28 | 5,50 | 5,98 | 6,87 | 7,07 | 7,31 | 6,03 | 6,74 | 6,46 |
| HH | 4,37 | 4,14 | 4,00 | 4,28 | 4,25 | 4,34 | 4,47 | 3,58 | 4,06 | 3,61 |
| HE | 4,14 | 4,34 | 4,47 | 4,52 | 4,77 | 4,93 | 4,82 | 4,94 | 5,49 | 5,62 |
| MV | 3,76 | 4,00 | 3,62 | 3,61 | 3,99 | 3,93 | 4,03 | 3,87 | 3,85 | 3,90 |
| NI | 4,34 | 4,40 | 4,38 | 4,44 | 4,46 | 4,39 | 4,40 | 4,45 | 4,35 | 4,32 |
| NW | 4,31 | 4,32 | 4,37 | 4,43 | 4,38 | 4,31 | 4,19 | 3,94 | 4,11 | 4,08 |
| RP | 5,23 | 5,18 | 5,17 | 5,16 | 5,09 | 5,07 | 5,08 | 4,92 | 5,09 | 5,03 |
| SL | 5,21 | 5,20 | 5,85 | 5,76 | 5,67 | 5,08 | 5,87 | 6,21 | 5,74 | 5,71 |
| SN | 4,74 | 4,58 | 4,56 | 4,50 | 4,60 | 4,52 | 4,57 | 4,45 | 4,51 | 4,49 |
| ST | 3,97 | 4,06 | 4,15 | 4,19 | 4,23 | 4,21 | 4,22 | 4,15 | 3,99 | 3,93 |
| SH | 4,78 | 4,47 | 4,43 | 5,10 | 4,98 | 4,94 | 5,00 | 4,82 | 4,93 | 5,07 |
| TH | . | 6,3 | 6,3 | 6,3 | 6,3 | 6,2 | 6,1 | 6,0 | 5,8 | 5,6 |
| BG | 4,47 | 4,67 | 4,70 | 4,77 | 4,70 | 4,66 | 4,63 | 4,58 | 4,58 | 4,55 |

Anmerkung: Ohne Thüringen, da nicht nach Förderschwerpunkten aufteilbar.

B Schüler, Klassen, Lehrer und erteilte Unterrichtsstunden nach Schularten und ausgewählten Klassenstufen
I Allgemeinbildende Schulen
12 Förderschulen
12.II Förderschulklassen mit sonstigen Förderschwerpunkten
12.II.h Erteilte Unterrichtsstunden je Klasse

| Land | 2009 | 2010 | 2011 | 2012 | 2013 | 2014 | 2015 | 2016 | 2017 | 2018 |
|-----------|-------------|-------------|-------------|-------------|-------------|-------------|-------------|-------------|-------------|-------------|
| BW | 50,7 | 50,9 | 50,3 | 50,8 | 51,8 | 51,6 | 51,4 | 50,1 | 49,6 | 48,9 |
| BY | 33,8 | 34,2 | 34,6 | 35,4 | 35,7 | 35,7 | 36,0 | 36,2 | 36,9 | 36,9 |
| BE | 31,8 | 32,3 | 33,0 | 33,3 | 32,7 | 31,6 | 32,9 | 31,4 | 29,3 | 28,8 |
| BB | 45,5 | 44,7 | 45,3 | 45,2 | 44,2 | 45,1 | 44,1 | 44,8 | 45,2 | 45,7 |
| HB | 37,8 | 36,9 | 39,9 | 41,5 | 46,7 | 47,7 | 44,3 | 34,2 | 36,7 | 34,4 |
| HH | 34,2 | 32,2 | 33,1 | 35,1 | 36,7 | 42,6 | 46,3 | 31,1 | 34,8 | 31,1 |
| HE | 38,3 | 39,7 | 41,2 | 42,5 | 43,6 | 44,9 | 43,7 | 38,4 | 42,8 | 43,8 |
| MV | 33,5 | 35,5 | 32,9 | 32,9 | 33,7 | 33,2 | 34,4 | 32,6 | 32,4 | 32,5 |
| NI | 34,3 | 34,6 | 34,4 | 34,8 | 34,9 | 33,9 | 34,0 | 34,5 | 34,1 | 34,0 |
| NW | 45,1 | 45,8 | 46,2 | 46,7 | 46,6 | 47,2 | 46,2 | 47,1 | 49,6 | 49,9 |
| RP | 42,9 | 42,3 | 42,8 | 43,3 | 42,9 | 43,6 | 43,7 | 42,0 | 43,9 | 44,2 |
| SL | 41,0 | 41,5 | 48,1 | 49,4 | 47,8 | 47,8 | 49,8 | 49,6 | 45,4 | 46,4 |
| SN | 37,3 | 35,8 | 35,6 | 35,4 | 35,6 | 36,1 | 36,1 | 35,6 | 35,5 | 35,3 |
| ST | 28,7 | 29,6 | 30,9 | 31,3 | 31,3 | 31,0 | 31,9 | 31,0 | 30,0 | 29,2 |
| SH | 40,6 | 36,9 | 37,2 | 43,2 | 42,6 | 42,2 | 43,5 | 43,0 | 43,8 | 45,1 |
| TH | . | 54 | 54 | 57 | 54,4 | 51,5 | 52,9 | 52,2 | 50,6 | 51,2 |
| BG | 40,6 | 42,3 | 42,5 | 43,2 | 42,4 | 42,5 | 42,4 | 41,5 | 42,0 | 42,0 |

Anmerkung: Ohne Thüringen, da nicht nach Förderschwerpunkten aufteilbar.

B Schüler, Klassen, Lehrer und erteilte Unterrichtsstunden nach Schularten und ausgewählten Klassenstufen
I Allgemeinbildende Schulen
12 Förderschulen
12.II Förderschulklassen mit sonstigen Förderschwerpunkten
12.II.1 Schulanfänger

| Land | 2009 | 2010 | 2011 | 2012 | 2013 | 2014 | 2015 | 2016 | 2017 | 2018 |
|-----------|---------------|---------------|---------------|---------------|---------------|---------------|---------------|---------------|---------------|---------------|
| TH | 2.970 | 2.942 | 2.960 | 2.985 | 3.073 | 3.107 | 2.890 | 2.969 | 2.919 | 3.026 |
| BY | 5.217 | 4.753 | 4.624 | 4.476 | 4.339 | 4.489 | 4.395 | 4.628 | 4.950 | 4.934 |
| BE | 524 | 417 | 421 | 430 | 354 | 309 | 291 | 621 | 723 | 625 |
| BB | 354 | 371 | 371 | 329 | 343 | 343 | 361 | 352 | 422 | 388 |
| HB | 84 | 79 | 14 | 14 | 6 | 21 | 20 | 21 | 21 | 30 |
| HH | 447 | 454 | 415 | 347 | 223 | 313 | 296 | 307 | 279 | 276 |
| HE | 1.129 | 1.028 | 1.004 | 1.025 | 994 | 1.110 | 1.030 | 1.095 | 1.110 | 1.163 |
| MV | 405 | 319 | 285 | 352 | 343 | 319 | 345 | 375 | 349 | 339 |
| NI | 1.392 | 1.180 | 1.466 | 1.403 | 1.403 | 2.379 | 2.315 | 1.765 | 1.765 | 2.337 |
| NW | 5.504 | 4.845 | 5.139 | 4.201 | 4.238 | 4.423 | 3.943 | 285 | 4.221 | 4.272 |
| RP | 295 | 246 | 259 | 264 | 211 | 226 | 268 | 659 | 287 | 869 |
| SL | 125 | 127 | 122 | 164 | 197 | 170 | 135 | 145 | 145 | 160 |
| SN | 649 | 708 | 679 | 633 | 641 | 699 | 643 | 825 | 839 | 410 |
| ST | 405 | 383 | 304 | 357 | 346 | 364 | 456 | 435 | 467 | 477 |
| SH | 107 | 312 | 306 | 272 | 306 | 288 | 292 | 289 | 327 | 334 |
| TH | 302 | 293 | 308 | 319 | 293 | 291 | 257 | 281 | 276 | 286 |
| BG | 19.909 | 18.457 | 18.677 | 17.571 | 17.310 | 18.851 | 17.937 | 15.052 | 19.100 | 19.926 |

Anmerkung: Einschließlich Schülern, die bislang keinem Förderschwerpunkt zugeordnet wurden. BY: Einschließlich sonderpädagogischer Diagnose- und Förderklassen. HE (2009): Der Wert wurde gegenüber der Veröffentlichung Nr. 190 korrigiert. MV: Nicht nach Förderschwerpunkten aufteilbar.

B Schüler, Klassen, Lehrer und erteilte Unterrichtsstunden nach Schularten und ausgewählten Klassenstufen
I Allgemeinbildende Schulen
12 Förderschulen
12.III Schulen für Kranke
12.IIIa Schüler

| Land | 2009 | 2010 | 2011 | 2012 | 2013 | 2014 | 2015 | 2016 | 2017 | 2018 |
|-----------|---------------|---------------|---------------|---------------|---------------|---------------|---------------|---------------|---------------|---------------|
| BW | 2.288 | 2.305 | 2.352 | 2.310 | 2.362 | 2.380 | 2.427 | 2.488 | 2.482 | 2.519 |
| BY | 2.115 | 2.108 | 2.141 | 2.237 | 2.405 | 2.503 | 2.583 | 2.663 | 2.738 | 2.789 |
| BE | 505 | 526 | 601 | 625 | 641 | 569 | 560 | 710 | 724 | 739 |
| BB | - | - | - | - | - | - | - | - | - | - |
| HB | - | - | - | - | - | - | - | 143 | 143 | 143 |
| HH | - | - | - | - | - | - | - | - | - | - |
| HE | 2.264 | 2.239 | 2.413 | 2.392 | 2.109 | 2.106 | 2.034 | 2.019 | 1.961 | 2.006 |
| MV | 329 | 330 | 408 | 341 | 100 | 145 | 127 | 95 | 105 | 141 |
| NI | - | - | - | - | - | - | - | - | - | - |
| NW | 2.545 | 2.461 | 2.509 | 2.605 | 2.561 | 2.535 | 2.463 | 2.489 | 2.516 | 2.575 |
| RP | - | - | - | - | - | - | - | - | - | - |
| SL | 183 | 199 | 204 | 232 | 221 | 225 | 261 | 226 | 248 | 236 |
| SN | - | - | - | - | - | - | - | - | - | - |
| ST | - | - | - | - | - | - | - | - | - | - |
| SH | 1 | 7 | 3 | - | - | - | - | - | - | - |
| TH | - | - | - | - | - | - | - | - | - | - |
| BG | 10.230 | 10.175 | 10.631 | 10.742 | 10.399 | 10.463 | 10.455 | 10.833 | 10.917 | 11.148 |

Anmerkung: Die Schulen für Kranke wurden bis 2015 den "Sonstigen Förderschwerpunkten" zugeordnet. Die hier dargestellten Schülerzahlen sind daher bis 2015 eine Darunterposition der Tabelle B.I.12.IIIa.; HB: Auswertungsform führt zu Doppelzählungen soweit SchülerInnen in Bremen schulpflichtig sind, da diese dort an der Stammschule geführt werden. (2018): Es liegt nur eine Gesamtjahresauswertung und keine Auswertung der SchülerInnen zum Stichtag vor. Die Schülerzahl ist entsprechend der Zuweisungsparameter der kommunalen Zuweisungsrichtlinie dargestellt.

B Schüler, Klassen, Lehrer und erteilte Unterrichtsstunden nach Schularten und ausgewählten Klassenstufen
I Allgemeinbildende Schulen
12 Förderschulen
12.III Schulen für Kranke
12.IIIb Klassen

| Land | 2009 | 2010 | 2011 | 2012 | 2013 | 2014 | 2015 | 2016 | 2017 | 2018 |
|-----------|----------|----------|----------|----------|----------|----------|----------|------------|--------------|--------------|
| BW | . | . | . | . | . | . | . | - | - | - |
| BY | . | . | . | . | . | . | . | 213 | 222 | 225 |
| BE | . | . | . | . | . | . | . | 76 | 77 | 81 |
| BB | . | . | . | . | . | . | . | - | - | - |
| HB | . | . | . | . | . | . | . | 23 | 23 | 23 |
| HH | . | . | . | . | . | . | . | - | - | - |
| HE | . | . | . | . | . | . | . | - | 244 | 252 |
| MV | . | . | . | . | . | . | . | - | - | - |
| NI | . | . | . | . | . | . | . | - | - | - |
| NW | . | . | . | . | . | . | . | 428 | 428 | 425 |
| RP | . | . | . | . | . | . | . | - | - | - |
| SL | . | . | . | . | . | . | . | 13 | 11 | 13 |
| SN | . | . | . | . | . | . | . | - | - | - |
| ST | . | . | . | . | . | . | . | - | - | - |
| SH | . | . | . | . | . | . | . | - | - | - |
| TH | . | . | . | . | . | . | . | - | - | - |
| BG | . | . | . | . | . | . | . | 753 | 1.005 | 1.019 |

Anmerkung: Die Schulen für Kranke wurden bis 2015 den "Sonstigen Förderschwerpunkten" zugeordnet, eine separate Ausweisung der Klassen ist daher erst ab 2016 möglich.; HB: Unterricht findet häufig nicht im Klassenverband statt, Wert auf Basis des Durchschnitts von Förderzentren geschätzt.; MV: Klassen an Schulen für Kranke werden nicht erfasst.

B Schüler, Klassen, Lehrer und erteilte Unterrichtsstunden nach Schularten und ausgewählten Klassenstufen
I Allgemeinbildende Schulen
12 Förderschulen
12.III Schulen für Kranke
12.IIIc Lehrer

| Land | 2009 | 2010 | 2011 | 2012 | 2013 | 2014 | 2015 | 2016 | 2017 | 2018 |
|-----------|------|------|------|------|------|------|------|--------------|--------------|--------------|
| BW | . | . | . | . | . | . | . | 423 | 413 | 428 |
| BY | . | . | . | . | . | . | . | 380 | 247 | 248 |
| BE | . | . | . | . | . | . | . | 141 | 216 | 235 |
| BB | . | . | . | . | . | . | . | - | - | - |
| HB | . | . | . | . | . | . | . | 20 | 19 | 19 |
| HH | . | . | . | . | . | . | . | - | - | - |
| HE | . | . | . | . | . | . | . | 453 | 196 | 182 |
| MV | . | . | . | . | . | . | . | 39 | 40 | 42 |
| NI | . | . | . | . | . | . | . | - | - | - |
| NW | . | . | . | . | . | . | . | 468 | 474 | 482 |
| RP | . | . | . | . | . | . | . | - | - | - |
| SL | . | . | . | . | . | . | . | 46 | 60 | 55 |
| SN | . | . | . | . | . | . | . | - | - | - |
| ST | . | . | . | . | . | . | . | - | - | - |
| SH | . | . | . | . | . | . | . | - | - | - |
| TH | . | . | . | . | . | . | . | - | - | - |
| BG | | | | | | | | 1.969 | 1.665 | 1.691 |

Anmerkung: Die Schulen für Kranke wurden bis 2015 den "Sonstigen Förderschwerpunkten" zugeordnet, eine separate Ausweisung der Lehrkräfte ist daher erst ab 2016 möglich.; BE: Aufteilung der VZLE der übrigen Förderschulen nach sonstig. Förderschwerpunkten und Schulen für Kranke anteilig über die Schülerzahl.;

B Schüler, Klassen, Lehrer und erteilte Unterrichtsstunden nach Schularten und ausgewählten Klassenstufen
I Allgemeinbildende Schulen
12 Förderschulen
12.III Schulen für Kranke
12.III d Erteilte Unterrichtsstunden

| Land | 2009 | 2010 | 2011 | 2012 | 2013 | 2014 | 2015 | 2016 | 2017 | 2018 |
|-----------|------|------|------|------|------|------|------|---------------|---------------|---------------|
| BW | . | . | . | . | . | . | . | 10.122 | 9.828 | 10.142 |
| BY | . | . | . | . | . | . | . | 8.048 | 5.324 | 5.298 |
| BE | . | . | . | . | . | . | . | 3.139 | 4.552 | 5.061 |
| BB | . | . | . | . | . | . | . | - | - | - |
| HB | . | . | . | . | . | . | . | 475 | 473 | 466 |
| HH | . | . | . | . | . | . | . | - | - | - |
| HE | . | . | . | . | . | . | . | 9.605 | 3.922 | 3.800 |
| MV | . | . | . | . | . | . | . | 994 | 1.019 | 1.064 |
| NI | . | . | . | . | . | . | . | - | - | - |
| NW | . | . | . | . | . | . | . | 9.948 | 10.646 | 10.808 |
| RP | . | . | . | . | . | . | . | - | - | - |
| SL | . | . | . | . | . | . | . | 1.246 | 1.422 | 1.349 |
| SN | . | . | . | . | . | . | . | - | - | - |
| ST | . | . | . | . | . | . | . | - | - | - |
| SH | . | . | . | . | . | . | . | - | - | - |
| TH | . | . | . | . | . | . | . | - | - | - |
| BG | | | | | | | | 43.576 | 37.186 | 37.988 |

Anmerkung: Die Schulen für Kranke wurden bis 2015 den "Sonstigen Förderschwerpunkten" zugeordnet, eine separate Ausweisung der erteilten Unterrichtsstunden ist daher erst ab 2016 möglich.; BE: Aufteilung der Unterrichtsstunden der übrigen Förderschulen nach sonstig. Förderschwerpunkten und Schulen für Kranke anteilig über die Schülerzahl.;

B Schüler, Klassen, Lehrer und erteilte Unterrichtsstunden nach Schularten und ausgewählten Klassenstufen
I Allgemeinbildende Schulen
12 Förderschulen
12.III Schulen für Kranke
12.IIle Schüler je Klasse

| Land | 2009 | 2010 | 2011 | 2012 | 2013 | 2014 | 2015 | 2016 | 2017 | 2018 |
|-----------|------|------|------|------|------|------|------|------|------|------|
| BW | . | . | . | . | . | . | . | - | - | - |
| BY | . | . | . | . | . | . | . | 12,5 | 12,3 | 12,4 |
| BE | . | . | . | . | . | . | . | 9,3 | 9,4 | 9,1 |
| BB | . | . | . | . | . | . | . | - | - | - |
| HB | . | . | . | . | . | . | . | 6,2 | 6,2 | 6,2 |
| HH | . | . | . | . | . | . | . | - | - | - |
| HE | . | . | . | . | . | . | . | - | 8,0 | 8,0 |
| MV | . | . | . | . | . | . | . | - | - | - |
| NI | . | . | . | . | . | . | . | - | - | - |
| NW | . | . | . | . | . | . | . | 5,8 | 5,9 | 6,1 |
| RP | . | . | . | . | . | . | . | - | - | - |
| SL | . | . | . | . | . | . | . | 17,4 | 22,5 | 18,2 |
| SN | . | . | . | . | . | . | . | - | - | - |
| ST | . | . | . | . | . | . | . | - | - | - |
| SH | . | . | . | . | . | . | . | - | - | - |
| TH | . | . | . | . | . | . | . | - | - | - |
| BG | . | . | . | . | . | . | . | 14,4 | 10,9 | 10,9 |

Anmerkung: Die Schulen für Kranke wurden bis 2015 den "Sonstigen Förderschwerpunkten" zugeordnet, eine Ausweisung der Relationen ist daher erst ab 2016 möglich.

B Schüler, Klassen, Lehrer und erteilte Unterrichtsstunden nach Schularten und ausgewählten Klassenstufen
I Allgemeinbildende Schulen
12 Förderschulen
12.III Schulen für Kranke
12.III f Schüler je Lehrer

| Land | 2009 | 2010 | 2011 | 2012 | 2013 | 2014 | 2015 | 2016 | 2017 | 2018 |
|-----------|------|------|------|------|------|------|------|------|------|------|
| BW | . | . | . | . | . | . | . | 5,9 | 6,0 | 5,9 |
| BY | . | . | . | . | . | . | . | 7,0 | 11,1 | 11,2 |
| BE | . | . | . | . | . | . | . | 5,0 | 3,4 | 3,1 |
| BB | . | . | . | . | . | . | . | - | - | - |
| HB | . | . | . | . | . | . | . | 7,3 | 7,4 | 7,5 |
| HH | . | . | . | . | . | . | . | - | - | - |
| HE | . | . | . | . | . | . | . | 4,5 | 10,0 | 11,0 |
| MV | . | . | . | . | . | . | . | 2,4 | 2,6 | 3,4 |
| NI | . | . | . | . | . | . | . | - | - | - |
| NW | . | . | . | . | . | . | . | 5,3 | 5,3 | 5,3 |
| RP | . | . | . | . | . | . | . | - | - | - |
| SL | . | . | . | . | . | . | . | 4,9 | 4,1 | 4,3 |
| SN | . | . | . | . | . | . | . | - | - | - |
| ST | . | . | . | . | . | . | . | - | - | - |
| SH | . | . | . | . | . | . | . | - | - | - |
| TH | . | . | . | . | . | . | . | 1 | 2 | 3 |
| BG | . | . | . | . | . | . | . | 5,5 | 6,6 | 6,6 |

Anmerkung: Die Schulen für Kranke wurden bis 2015 den "Sonstigen Förderschwerpunkten" zugeordnet, eine Ausweisung der Relationen ist daher erst ab 2016 möglich.

B Schüler, Klassen, Lehrer und erteilte Unterrichtsstunden nach Schularten und ausgewählten Klassenstufen
I Allgemeinbildende Schulen
12 Förderschulen
12.III Schulen für Kranke
12.IIIg Erteilte Unterrichtsstunden je Schüler

| Land | 2009 | 2010 | 2011 | 2012 | 2013 | 2014 | 2015 | 2016 | 2017 | 2018 |
|-----------|------|------|------|------|------|------|------|-------------|-------------|-------------|
| BW | . | . | . | . | . | . | . | 4,07 | 3,96 | 4,03 |
| BY | . | . | . | . | . | . | . | 3,02 | 1,94 | 1,90 |
| BE | . | . | . | . | . | . | . | 4,42 | 6,29 | 6,85 |
| BB | . | . | . | . | . | . | . | - | - | - |
| HB | . | . | . | . | . | . | . | 3,32 | 3,31 | 3,26 |
| HH | . | . | . | . | . | . | . | - | - | - |
| HE | . | . | . | . | . | . | . | 4,76 | 2,00 | 1,89 |
| MV | . | . | . | . | . | . | . | 10,46 | 9,70 | 7,55 |
| NI | . | . | . | . | . | . | . | - | - | - |
| NW | . | . | . | . | . | . | . | 4,00 | 4,23 | 4,20 |
| RP | . | . | . | . | . | . | . | - | - | - |
| SL | . | . | . | . | . | . | . | 5,51 | 5,73 | 5,72 |
| SN | . | . | . | . | . | . | . | - | - | - |
| ST | . | . | . | . | . | . | . | - | - | - |
| SH | . | . | . | . | . | . | . | - | - | - |
| TH | . | . | . | . | . | . | . | - | - | - |
| BG | . | . | . | . | . | . | . | 4,02 | 3,41 | 3,41 |

Anmerkung: Die Schulen für Kranke wurden bis 2015 den "Sonstigen Förderschwerpunkten" zugeordnet, eine Ausweisung der Relationen ist daher erst ab 2016 möglich.

B Schüler, Klassen, Lehrer und erteilte Unterrichtsstunden nach Schularten und ausgewählten Klassenstufen
I Allgemeinbildende Schulen
12 Förderschulen
12.III Schulen für Kranke
12.IIIh Erteilte Unterrichtsstunden je Klasse

| Land | 2009 | 2010 | 2011 | 2012 | 2013 | 2014 | 2015 | 2016 | 2017 | 2018 |
|-----------|------|------|------|------|------|------|------|-------------|-------------|-------------|
| BW | . | . | . | . | . | . | . | - | - | - |
| BY | . | . | . | . | . | . | . | 37,8 | 24,0 | 23,5 |
| BE | . | . | . | . | . | . | . | 41,3 | 59,1 | 62,5 |
| BB | . | . | . | . | . | . | . | - | - | - |
| HB | . | . | . | . | . | . | . | 20,7 | 20,6 | 20,3 |
| HH | . | . | . | . | . | . | . | - | - | - |
| HE | . | . | . | . | . | . | . | - | 16,1 | 15,1 |
| MV | . | . | . | . | . | . | . | - | - | - |
| NI | . | . | . | . | . | . | . | - | - | - |
| NW | . | . | . | . | . | . | . | 23,2 | 24,9 | 25,4 |
| RP | . | . | . | . | . | . | . | - | - | - |
| SL | . | . | . | . | . | . | . | 95,8 | 129,3 | 103,8 |
| SN | . | . | . | . | . | . | . | - | - | - |
| ST | . | . | . | . | . | . | . | - | - | - |
| SH | . | . | . | . | . | . | . | - | - | - |
| TH | . | . | . | . | . | . | . | - | - | - |
| BG | . | . | . | . | . | . | . | 57,9 | 37,0 | 37,3 |

Anmerkung: Die Schulen für Kranke wurden bis 2015 den "Sonstigen Förderschwerpunkten" zugeordnet, eine Ausweisung der Relationen ist daher erst ab 2016 möglich.

B Schüler, Klassen, Lehrer und erteilte Unterrichtsstunden nach Schularten und ausgewählten Klassenstufen
I Allgemeinbildende Schulen
13 Abendhauptschule
13a Schüler

| Land | 2009 | 2010 | 2011 | 2012 | 2013 | 2014 | 2015 | 2016 | 2017 | 2018 |
|-----------|--------------|--------------|--------------|--------------|------------|------------|------------|--------------|--------------|------------|
| BW | - | - | - | - | - | - | - | - | - | - |
| BY | - | - | - | - | - | - | - | - | - | - |
| BE | 593 | 585 | 552 | 603 | 433 | 367 | 357 | 335 | 305 | 295 |
| BB | - | - | - | - | - | - | - | - | - | - |
| HB | 205 | 207 | 188 | 189 | 166 | 174 | 117 | 177 | 205 | 196 |
| HH | 99 | 107 | 98 | 151 | 150 | 159 | 147 | - | - | - |
| HE | 262 | 201 | 206 | 252 | 214 | 277 | 303 | 637 | 525 | 482 |
| MV | - | - | - | - | - | - | - | - | - | - |
| NI | - | - | - | - | - | - | - | - | - | - |
| NW | - | - | - | - | - | - | - | - | - | - |
| RP | - | - | - | - | - | - | - | - | - | - |
| SL | - | - | - | - | - | - | - | - | - | - |
| SN | - | - | - | - | - | - | - | - | - | - |
| ST | - | - | - | - | - | - | - | - | - | - |
| SH | - | - | - | - | - | - | - | - | - | - |
| TH | - | - | - | - | - | - | - | - | - | - |
| BG | 1.159 | 1.100 | 1.044 | 1.195 | 963 | 977 | 924 | 1.149 | 1.035 | 973 |

B Schüler, Klassen, Lehrer und erteilte Unterrichtsstunden nach Schularten und ausgewählten Klassenstufen
I Allgemeinbildende Schulen
13 Abendhauptschule
13b Klassen

| Land | 2009 | 2010 | 2011 | 2012 | 2013 | 2014 | 2015 | 2016 | 2017 | 2018 |
|-----------|-----------|-----------|-----------|-----------|-----------|-----------|-----------|-----------|-----------|-----------|
| BW | - | - | - | - | - | - | - | - | - | - |
| BY | - | - | - | - | - | - | - | - | - | - |
| BE | 30 | 31 | 28 | 31 | 23 | 19 | 18 | 20 | 16 | 15 |
| BB | - | - | - | - | - | - | - | - | - | - |
| HB | 12 | 11 | 10 | 10 | 9 | 9 | 7 | 11 | 10 | 12 |
| HH | - | - | - | 8 | 7 | 7 | 7 | - | - | - |
| HE | 15 | 14 | 15 | 14 | 13 | 17 | 16 | 33 | 29 | 28 |
| MV | - | - | - | - | - | - | - | - | - | - |
| NI | - | - | - | - | - | - | - | - | - | - |
| NW | - | - | - | - | - | - | - | - | - | - |
| RP | - | - | - | - | - | - | - | - | - | - |
| SL | - | - | - | - | - | - | - | - | - | - |
| SN | - | - | - | - | - | - | - | - | - | - |
| ST | - | - | - | - | - | - | - | - | - | - |
| SH | - | - | - | - | - | - | - | - | - | - |
| TH | - | - | - | - | - | - | - | - | - | - |
| BG | 57 | 56 | 53 | 63 | 52 | 52 | 48 | 64 | 55 | 55 |

B Schüler, Klassen, Lehrer und erteilte Unterrichtsstunden nach Schularten und ausgewählten Klassenstufen
 I Allgemeinbildende Schulen
 13 Abendhauptschule
 13c Lehrer

| Land | 2009 | 2010 | 2011 | 2012 | 2013 | 2014 | 2015 | 2016 | 2017 | 2018 |
|-----------|-----------|-----------|-----------|-----------|-----------|-----------|-----------|-----------|-----------|-----------|
| BW | - | - | - | - | - | - | - | - | - | - |
| BY | - | - | - | - | - | - | - | - | - | - |
| BE | 36 | 32 | 40 | 28 | 17 | 16 | 19 | 22 | 23 | 10 |
| BB | - | - | - | - | - | - | - | - | - | - |
| HB | 15 | 13 | 11 | 12 | 10 | 10 | 7 | 11 | 11 | 13 |
| HH | 4 | 4 | 4 | 7 | 6 | 7 | 6 | - | - | - |
| HE | 16 | 16 | 17 | 15 | 15 | 17 | 16 | 33 | 33 | 34 |
| MV | - | - | - | - | - | - | - | - | - | - |
| NI | - | - | - | - | - | - | - | - | - | - |
| NW | - | - | - | - | - | - | - | - | - | - |
| RP | - | - | - | - | - | - | - | - | - | - |
| SL | - | - | - | - | - | - | - | - | - | - |
| SN | - | - | - | - | - | - | - | - | - | - |
| ST | - | - | - | - | - | - | - | - | - | - |
| SH | - | - | - | - | - | - | - | - | - | - |
| TH | - | - | - | - | - | - | - | - | - | - |
| BG | 71 | 65 | 72 | 62 | 48 | 50 | 48 | 66 | 67 | 57 |

B Schüler, Klassen, Lehrer und erteilte Unterrichtsstunden nach Schularten und ausgewählten Klassenstufen
 I Allgemeinbildende Schulen
 13 Abendhauptschule
 13d Erteilte Unterrichtsstunden

| Land | 2009 | 2010 | 2011 | 2012 | 2013 | 2014 | 2015 | 2016 | 2017 | 2018 |
|-----------|--------------|--------------|--------------|--------------|------------|--------------|--------------|--------------|--------------|--------------|
| BW | - | - | - | - | - | - | - | - | - | - |
| BY | - | - | - | - | - | - | - | - | - | - |
| BE | 814 | 688 | 871 | 586 | 343 | 341 | 391 | 462 | 405 | 350 |
| BB | - | - | - | - | - | - | - | - | - | - |
| HB | 279 | 261 | 228 | 240 | 197 | 203 | 146 | 248 | 243 | 288 |
| HH | 78 | 77 | 77 | 126 | 130 | 139 | 132 | - | - | - |
| HE | 293 | 225 | 255 | 291 | 315 | 366 | 354 | 709 | 726 | 700 |
| MV | - | - | - | - | - | - | - | - | - | - |
| NI | - | - | - | - | - | - | - | - | - | - |
| NW | - | - | - | - | - | - | - | - | - | - |
| RP | - | - | - | - | - | - | - | - | - | - |
| SL | - | - | - | - | - | - | - | - | - | - |
| SN | - | - | - | - | - | - | - | - | - | - |
| ST | - | - | - | - | - | - | - | - | - | - |
| SH | - | - | - | - | - | - | - | - | - | - |
| TH | - | - | - | - | - | - | - | - | - | - |
| BG | 1.464 | 1.251 | 1.431 | 1.243 | 985 | 1.049 | 1.023 | 1.419 | 1.374 | 1.338 |

B Schüler, Klassen, Lehrer und erteilte Unterrichtsstunden nach Schularten und ausgewählten Klassenstufen
 I Allgemeinbildende Schulen
 13 Abendhauptschule
 13e Schüler je Klasse

| Land | 2009 | 2010 | 2011 | 2012 | 2013 | 2014 | 2015 | 2016 | 2017 | 2018 |
|-----------|-------------|-------------|-------------|-------------|-------------|-------------|-------------|-------------|-------------|-------------|
| BW | - | - | - | - | - | - | - | - | - | - |
| BY | - | - | - | - | - | - | - | - | - | - |
| BE | 19,8 | 18,9 | 19,7 | 19,5 | 18,8 | 19,3 | 19,8 | 16,8 | 19,1 | 19,7 |
| BB | - | - | - | - | - | - | - | - | - | - |
| HB | 17,1 | 18,8 | 18,8 | 18,9 | 18,4 | 19,3 | 16,7 | 16,1 | 20,5 | 16,3 |
| HH | - | - | - | 18,9 | 21,4 | 22,7 | 21,0 | - | - | - |
| HE | 17,5 | 14,4 | 13,7 | 18,0 | 16,5 | 16,3 | 18,9 | 19,3 | 18,1 | 17,2 |
| MV | - | - | - | - | - | - | - | - | - | - |
| NI | - | - | - | - | - | - | - | - | - | - |
| NW | - | - | - | - | - | - | - | - | - | - |
| RP | - | - | - | - | - | - | - | - | - | - |
| SL | - | - | - | - | - | - | - | - | - | - |
| SN | - | - | - | - | - | - | - | - | - | - |
| ST | - | - | - | - | - | - | - | - | - | - |
| SH | - | - | - | - | - | - | - | - | - | - |
| TH | - | - | - | - | - | - | - | - | - | - |
| BG | 20,3 | 19,6 | 19,7 | 19,0 | 18,5 | 18,8 | 19,3 | 18,0 | 18,8 | 17,7 |

B Schüler, Klassen, Lehrer und erteilte Unterrichtsstunden nach Schularten und ausgewählten Klassenstufen
 I Allgemeinbildende Schulen
 13 Abendhauptschule
 13f Schüler je Lehrer

| Land | 2009 | 2010 | 2011 | 2012 | 2013 | 2014 | 2015 | 2016 | 2017 | 2018 |
|-----------|-------------|-------------|-------------|-------------|-------------|-------------|-------------|-------------|-------------|-------------|
| BW | - | - | - | - | - | - | - | - | - | - |
| BY | - | - | - | - | - | - | - | - | - | - |
| BE | 16,5 | 18,3 | 13,8 | 21,5 | 25,5 | 22,9 | 18,8 | 15,2 | 13,3 | 29,5 |
| BB | - | - | - | - | - | - | - | - | - | - |
| HB | 13,7 | 15,9 | 17,1 | 15,8 | 16,6 | 17,4 | 16,3 | 16,0 | 18,8 | 15,2 |
| HH | 24,8 | 26,8 | 24,5 | 21,6 | 25,0 | 22,7 | 24,5 | - | - | - |
| HE | 16,4 | 12,6 | 12,1 | 16,8 | 14,3 | 16,3 | 18,9 | 19,3 | 15,8 | 14,2 |
| MV | - | - | - | - | - | - | - | - | - | - |
| NI | - | - | - | - | - | - | - | - | - | - |
| NW | - | - | - | - | - | - | - | - | - | - |
| RP | - | - | - | - | - | - | - | - | - | - |
| SL | - | - | - | - | - | - | - | - | - | - |
| SN | - | - | - | - | - | - | - | - | - | - |
| ST | - | - | - | - | - | - | - | - | - | - |
| SH | - | - | - | - | - | - | - | - | - | - |
| TH | - | - | - | - | - | - | - | - | - | - |
| BG | 16,3 | 16,9 | 14,5 | 19,3 | 20,1 | 19,5 | 19,2 | 17,4 | 15,4 | 17,1 |

B Schüler, Klassen, Lehrer und erteilte Unterrichtsstunden nach Schularten und ausgewählten Klassenstufen
I Allgemeinbildende Schulen
13 Abendhauptschule
13g Erteilte Unterrichtsstunden je Schüler

| Land | 2009 | 2010 | 2011 | 2012 | 2013 | 2014 | 2015 | 2016 | 2017 | 2018 |
|-----------|-------------|-------------|-------------|-------------|-------------|-------------|-------------|-------------|-------------|-------------|
| BW | - | - | - | - | - | - | - | - | - | - |
| BY | - | - | - | - | - | - | - | - | - | - |
| BE | 1,37 | 1,18 | 1,58 | 0,97 | 0,79 | 0,93 | 1,10 | 1,38 | 1,33 | 1,19 |
| BB | - | - | - | - | - | - | - | - | - | - |
| HB | 1,36 | 1,26 | 1,21 | 1,27 | 1,19 | 1,17 | 1,24 | 1,40 | 1,19 | 1,47 |
| HH | 0,79 | 0,72 | 0,79 | 0,83 | 0,87 | 0,87 | 0,90 | - | - | - |
| HE | 1,12 | 1,12 | 1,24 | 1,15 | 1,47 | 1,32 | 1,17 | 1,11 | 1,38 | 1,45 |
| MV | - | - | - | - | - | - | - | - | - | - |
| NI | - | - | - | - | - | - | - | - | - | - |
| NW | - | - | - | - | - | - | - | - | - | - |
| RP | - | - | - | - | - | - | - | - | - | - |
| SL | - | - | - | - | - | - | - | - | - | - |
| SN | - | - | - | - | - | - | - | - | - | - |
| ST | - | - | - | - | - | - | - | - | - | - |
| SH | - | - | - | - | - | - | - | - | - | - |
| TH | - | - | - | - | - | - | - | - | - | - |
| BG | 1,26 | 1,14 | 1,37 | 1,04 | 1,02 | 1,07 | 1,11 | 1,24 | 1,33 | 1,38 |

B Schüler, Klassen, Lehrer und erteilte Unterrichtsstunden nach Schularten und ausgewählten Klassenstufen
I Allgemeinbildende Schulen
13 Abendhauptschule
13h Erteilte Unterrichtsstunden je Klasse

| Land | 2009 | 2010 | 2011 | 2012 | 2013 | 2014 | 2015 | 2016 | 2017 | 2018 |
|-----------|-------------|-------------|-------------|-------------|-------------|-------------|-------------|-------------|-------------|-------------|
| BW | - | - | - | - | - | - | - | - | - | - |
| BY | - | - | - | - | - | - | - | - | - | - |
| BE | 27,1 | 22,2 | 31,1 | 18,9 | 14,9 | 17,9 | 21,7 | 23,1 | 25,3 | 23,3 |
| BB | - | - | - | - | - | - | - | - | - | - |
| HB | 23,3 | 23,7 | 22,8 | 24,0 | 21,9 | 22,6 | 20,8 | 22,6 | 24,3 | 24,0 |
| HH | - | - | - | 15,8 | 18,6 | 19,9 | 18,9 | - | - | - |
| HE | 19,5 | 16,1 | 17,0 | 20,8 | 24,2 | 21,5 | 22,1 | 21,5 | 25,0 | 25,0 |
| MV | - | - | - | - | - | - | - | - | - | - |
| NI | - | - | - | - | - | - | - | - | - | - |
| NW | - | - | - | - | - | - | - | - | - | - |
| RP | - | - | - | - | - | - | - | - | - | - |
| SL | - | - | - | - | - | - | - | - | - | - |
| SN | - | - | - | - | - | - | - | - | - | - |
| ST | - | - | - | - | - | - | - | - | - | - |
| SH | - | - | - | - | - | - | - | - | - | - |
| TH | - | - | - | - | - | - | - | - | - | - |
| BG | 25,7 | 22,3 | 27,0 | 19,7 | 18,9 | 20,2 | 21,3 | 22,2 | 25,0 | 24,3 |

B Schüler, Klassen, Lehrer und erteilte Unterrichtsstunden nach Schularten und ausgewählten Klassenstufen
I Allgemeinbildende Schulen
14 Abendrealschule
14a Schüler

| Land | 2009 | 2010 | 2011 | 2012 | 2013 | 2014 | 2015 | 2016 | 2017 | 2018 |
|-----------|---------------|---------------|---------------|---------------|---------------|---------------|---------------|---------------|---------------|---------------|
| BW | 2.617 | 2.611 | 2.276 | 1.839 | 1.533 | 1.442 | 1.287 | 1.201 | 1.051 | 998 |
| BY | 396 | 366 | 402 | 379 | 375 | 308 | 322 | 340 | 411 | 384 |
| BE | 1.058 | 1.026 | 915 | 990 | 969 | 950 | 842 | 841 | 873 | 824 |
| BB | 1.392 | 1.417 | 1.420 | 1.371 | 1.366 | 1.313 | 1.306 | 1.124 | 1.132 | 1.194 |
| HB | 371 | 446 | 481 | 461 | 487 | 459 | 426 | 322 | 276 | 285 |
| HH | 407 | 438 | 396 | 392 | 359 | 359 | 360 | 597 | 622 | 628 |
| HE | 1.873 | 1.814 | 1.841 | 1.873 | 1.973 | 2.031 | 2.005 | 1.968 | 1.766 | 1.747 |
| MV | - | - | - | - | - | - | - | - | - | - |
| NI | - | - | - | - | - | - | - | - | - | - |
| NW | 11.813 | 11.614 | 11.245 | 10.834 | 10.904 | 10.932 | 10.774 | 9.984 | 9.454 | 9.036 |
| RP | - | - | - | - | - | - | - | - | - | - |
| SL | 300 | 269 | 285 | 256 | 197 | 275 | 274 | 249 | 216 | 204 |
| SN | 1.099 | 1.097 | 1.003 | 990 | 1.018 | 929 | 957 | 931 | 960 | 918 |
| ST | 257 | 219 | 208 | 170 | 164 | 159 | 150 | 102 | 83 | 108 |
| SH | - | - | - | - | - | - | - | - | - | - |
| TH | - | - | - | - | - | - | - | - | - | - |
| BG | 21.583 | 21.317 | 20.472 | 19.555 | 19.345 | 19.157 | 18.703 | 17.659 | 16.844 | 16.326 |

B Schüler, Klassen, Lehrer und erteilte Unterrichtsstunden nach Schularten und ausgewählten Klassenstufen
I Allgemeinbildende Schulen
14 Abendrealschule
14b Klassen

| Land | 2009 | 2010 | 2011 | 2012 | 2013 | 2014 | 2015 | 2016 | 2017 | 2018 |
|-----------|------------|------------|------------|------------|------------|------------|------------|------------|------------|------------|
| BW | 115 | 117 | 113 | 104 | 93 | 88 | 80 | 76 | 71 | 68 |
| BY | 19 | 19 | 20 | 20 | 20 | 16 | 17 | 16 | 18 | 17 |
| BE | 46 | 46 | 44 | 45 | 45 | 45 | 44 | 43 | 43 | 40 |
| BB | - | - | - | - | - | - | - | - | - | - |
| HB | 21 | 23 | 24 | 22 | 24 | 23 | 21 | 19 | 16 | 16 |
| HH | - | - | - | 16 | 22 | 16 | 16 | 25 | 26 | 27 |
| HE | 93 | 99 | 98 | 91 | 99 | 103 | 103 | 105 | 98 | 98 |
| MV | - | - | - | - | - | - | - | - | - | - |
| NI | - | - | - | - | - | - | - | - | - | - |
| NW | 591 | 581 | 562 | 542 | 545 | 547 | 539 | 499 | 473 | 452 |
| RP | - | - | - | - | - | - | - | - | - | - |
| SL | 9 | 9 | 9 | 9 | 5 | 9 | 9 | 9 | 9 | 9 |
| SN | 49 | 48 | 46 | 45 | 45 | 41 | 40 | 38 | 39 | 39 |
| ST | 13 | 12 | 12 | 11 | 10 | 8 | 8 | 5 | 4 | 5 |
| SH | - | - | - | - | - | - | - | - | - | - |
| TH | - | - | - | - | - | - | - | - | - | - |
| BG | 956 | 954 | 928 | 905 | 908 | 896 | 877 | 835 | 797 | 771 |

B Schüler, Klassen, Lehrer und erteilte Unterrichtsstunden nach Schularten und ausgewählten Klassenstufen
I Allgemeinbildende Schulen
14 Abendrealschule
14c Lehrer

| Land | 2009 | 2010 | 2011 | 2012 | 2013 | 2014 | 2015 | 2016 | 2017 | 2018 |
|-----------|------------|------------|------------|------------|------------|------------|------------|------------|------------|------------|
| BW | 85 | 91 | 85 | 78 | 71 | 67 | 60 | 56 | 54 | 50 |
| BY | 22 | 22 | 24 | 24 | 23 | 20 | 21 | 21 | 23 | 22 |
| BE | 36 | 39 | 43 | 56 | 55 | 53 | 51 | 49 | 54 | 25 |
| BB | 52 | 56 | 58 | 60 | 64 | 62 | 63 | 57 | 60 | 63 |
| HB | 26 | 28 | 29 | 26 | 29 | 27 | 26 | 21 | 18 | 19 |
| HH | 15 | 15 | 15 | 15 | 15 | 15 | 16 | 23 | 23 | 23 |
| HE | 95 | 102 | 104 | 97 | 102 | 106 | 110 | 105 | 101 | 114 |
| MV | - | - | - | - | - | - | - | - | - | - |
| NI | - | - | - | - | - | - | - | - | - | - |
| NW | 557 | 547 | 556 | 548 | 552 | 547 | 492 | 493 | 485 | 473 |
| RP | - | - | - | - | - | - | - | - | - | - |
| SL | 8 | 12 | 12 | 12 | 12 | 10 | 9 | 8 | 8 | 9 |
| SN | 45 | 44 | 40 | 40 | 40 | 39 | 39 | 36 | 35 | 35 |
| ST | 13 | 12 | 11 | 10 | 9 | 6 | 8 | 5 | 4 | 4 |
| SH | - | - | - | - | - | - | - | - | - | - |
| TH | - | - | - | - | - | - | - | - | - | - |
| BG | 954 | 968 | 977 | 966 | 972 | 952 | 895 | 874 | 865 | 836 |

B Schüler, Klassen, Lehrer und erteilte Unterrichtsstunden nach Schularten und ausgewählten Klassenstufen
I Allgemeinbildende Schulen
14 Abendrealschule
14d Erteilte Unterrichtsstunden

| Land | 2009 | 2010 | 2011 | 2012 | 2013 | 2014 | 2015 | 2016 | 2017 | 2018 |
|-----------|---------------|---------------|---------------|---------------|---------------|---------------|---------------|---------------|---------------|---------------|
| BW | 2.283 | 2.320 | 2.272 | 2.103 | 1.906 | 1.802 | 1.628 | 1.511 | 1.447 | 1.339 |
| BY | 419 | 407 | 429 | 430 | 431 | 347 | 381 | 366 | 407 | 391 |
| BE | 820 | 868 | 870 | 1.210 | 1.253 | 1.133 | 1.089 | 1.034 | 913 | 796 |
| BB | 1.163 | 1.188 | 1.244 | 1.264 | 1.278 | 1.243 | 1.181 | 1.078 | 1.164 | 1.164 |
| HB | 522 | 562 | 589 | 581 | 609 | 588 | 557 | 486 | 408 | 416 |
| HH | 312 | 315 | 313 | 326 | 322 | 312 | 320 | 447 | 447 | 446 |
| HE | 1.078 | 1.113 | 1.223 | 2.115 | 2.176 | 2.310 | 2.470 | 2.262 | 2.226 | 2.377 |
| MV | - | - | - | - | - | - | - | - | - | - |
| NI | - | - | - | - | - | - | - | - | - | - |
| NW | 10.838 | 10.551 | 10.624 | 10.539 | 10.407 | 10.379 | 10.466 | 9.857 | 10.052 | 9.711 |
| RP | - | - | - | - | - | - | - | - | - | - |
| SL | 182 | 192 | 198 | 206 | 200 | 216 | 198 | 193 | 184 | 202 |
| SN | 1.055 | 1.104 | 1.021 | 935 | 905 | 877 | 895 | 838 | 780 | 794 |
| ST | 256 | 246 | 242 | 214 | 190 | 149 | 166 | 109 | 88 | 97 |
| SH | - | - | - | - | - | - | - | - | - | - |
| TH | - | - | - | - | - | - | - | - | - | - |
| BG | 18.928 | 18.866 | 19.025 | 19.923 | 19.677 | 19.356 | 19.351 | 18.182 | 18.116 | 17.733 |

B Schüler, Klassen, Lehrer und erteilte Unterrichtsstunden nach Schularten und ausgewählten Klassenstufen
I Allgemeinbildende Schulen
14 Abendrealschule
14e Schüler je Klasse

| Land | 2009 | 2010 | 2011 | 2012 | 2013 | 2014 | 2015 | 2016 | 2017 | 2018 |
|-----------|-------------|-------------|-------------|-------------|-------------|-------------|-------------|-------------|-------------|-------------|
| BW | 22,8 | 22,3 | 20,1 | 17,7 | 16,5 | 16,4 | 16,1 | 15,8 | 14,8 | 14,7 |
| BY | 20,8 | 19,3 | 20,1 | 19,0 | 18,8 | 19,3 | 18,9 | 21,3 | 22,8 | 22,6 |
| BE | 23,0 | 22,3 | 20,8 | 22,0 | 21,5 | 21,1 | 19,1 | 19,6 | 20,3 | 20,6 |
| BB | - | - | - | - | - | - | - | - | - | - |
| HB | 17,7 | 19,4 | 20,0 | 21,0 | 20,3 | 20,0 | 20,3 | 16,9 | 17,3 | 17,8 |
| HH | - | - | - | 24,5 | 16,3 | 22,4 | 22,5 | 23,9 | 23,9 | 23,3 |
| HE | 20,1 | 18,3 | 18,8 | 20,6 | 19,9 | 19,7 | 19,5 | 18,7 | 18,0 | 17,8 |
| MV | - | - | - | - | - | - | - | - | - | - |
| NI | - | - | - | - | - | - | - | - | - | - |
| NW | 20,0 | 20,0 | 20,0 | 20,0 | 20,0 | 20,0 | 20,0 | 20,0 | 20,0 | 20,0 |
| RP | - | - | - | - | - | - | - | - | - | - |
| SL | 33,3 | 29,9 | 31,7 | 28,4 | 39,4 | 30,6 | 30,4 | 27,7 | 24,0 | 22,7 |
| SN | 22,4 | 22,9 | 21,8 | 22,0 | 22,6 | 22,7 | 23,9 | 24,5 | 24,6 | 23,5 |
| ST | 19,8 | 18,3 | 17,3 | 15,5 | 16,4 | 19,9 | 18,8 | 20,4 | 20,8 | 21,6 |
| SH | - | - | - | - | - | - | - | - | - | - |
| TH | - | - | - | - | - | - | - | - | - | - |
| BG | 22,6 | 22,4 | 22,1 | 21,6 | 21,3 | 21,4 | 21,3 | 21,1 | 21,1 | 21,2 |

B Schüler, Klassen, Lehrer und erteilte Unterrichtsstunden nach Schularten und ausgewählten Klassenstufen
I Allgemeinbildende Schulen
14 Abendrealschule
14f Schüler je Lehrer

| Land | 2009 | 2010 | 2011 | 2012 | 2013 | 2014 | 2015 | 2016 | 2017 | 2018 |
|-----------|-------------|-------------|-------------|-------------|-------------|-------------|-------------|-------------|-------------|-------------|
| BW | 30,8 | 28,7 | 26,8 | 23,6 | 21,6 | 21,5 | 21,3 | 21,5 | 19,6 | 20,1 |
| BY | 18,0 | 16,6 | 16,8 | 15,8 | 16,3 | 15,4 | 15,3 | 16,2 | 17,9 | 17,5 |
| BE | 29,4 | 26,3 | 21,3 | 17,7 | 17,6 | 17,9 | 16,5 | 17,2 | 16,2 | 33,0 |
| BB | 26,8 | 25,3 | 24,6 | 22,9 | 21,3 | 21,2 | 20,7 | 19,7 | 18,9 | 19,0 |
| HB | 14,3 | 15,9 | 16,6 | 17,7 | 16,8 | 17,0 | 16,6 | 15,1 | 15,1 | 15,4 |
| HH | 27,1 | 29,2 | 26,4 | 26,1 | 23,9 | 23,9 | 22,5 | 26,0 | 27,0 | 27,3 |
| HE | 19,7 | 17,8 | 17,7 | 19,3 | 19,3 | 19,2 | 18,2 | 18,7 | 17,5 | 15,3 |
| MV | - | - | - | - | - | - | - | - | - | - |
| NI | - | - | - | - | - | - | - | - | - | - |
| NW | 21,2 | 21,2 | 20,2 | 19,8 | 19,8 | 20,0 | 21,9 | 20,2 | 19,5 | 19,1 |
| RP | - | - | - | - | - | - | - | - | - | - |
| SL | 37,5 | 22,4 | 23,8 | 21,3 | 16,4 | 27,5 | 30,4 | 31,1 | 27,0 | 22,7 |
| SN | 24,4 | 24,9 | 25,1 | 24,8 | 25,5 | 23,8 | 24,5 | 25,9 | 27,4 | 26,2 |
| ST | 19,8 | 18,3 | 18,9 | 17,0 | 18,2 | 26,5 | 18,8 | 20,4 | 20,8 | 27,0 |
| SH | - | - | - | - | - | - | - | - | - | - |
| TH | - | - | - | - | - | - | - | - | - | - |
| BG | 22,6 | 22,0 | 21,0 | 20,2 | 19,9 | 20,1 | 20,9 | 20,2 | 19,5 | 19,5 |

B Schüler, Klassen, Lehrer und erteilte Unterrichtsstunden nach Schularten und ausgewählten Klassenstufen
I Allgemeinbildende Schulen
14 Abendrealschule
14g Erteilte Unterrichtsstunden je Schüler

| Land | 2009 | 2010 | 2011 | 2012 | 2013 | 2014 | 2015 | 2016 | 2017 | 2018 |
|-----------|-------------|-------------|-------------|-------------|-------------|-------------|-------------|-------------|-------------|-------------|
| BW | 0,87 | 0,89 | 1,00 | 1,14 | 1,24 | 1,25 | 1,26 | 1,26 | 1,38 | 1,34 |
| BY | 1,06 | 1,11 | 1,07 | 1,13 | 1,15 | 1,13 | 1,18 | 1,08 | 0,99 | 1,02 |
| BE | 0,78 | 0,85 | 0,95 | 1,22 | 1,29 | 1,19 | 1,29 | 1,23 | 1,05 | 0,97 |
| BB | 0,84 | 0,84 | 0,88 | 0,92 | 0,94 | 0,95 | 0,90 | 0,96 | 1,03 | 0,97 |
| HB | 1,41 | 1,26 | 1,22 | 1,26 | 1,25 | 1,28 | 1,31 | 1,51 | 1,48 | 1,46 |
| HH | 0,77 | 0,72 | 0,79 | 0,83 | 0,90 | 0,87 | 0,89 | 0,75 | 0,72 | 0,71 |
| HE | 0,58 | 0,61 | 0,66 | 1,13 | 1,10 | 1,14 | 1,23 | 1,15 | 1,26 | 1,36 |
| MV | - | - | - | - | - | - | - | - | - | - |
| NI | - | - | - | - | - | - | - | - | - | - |
| NW | 0,92 | 0,91 | 0,94 | 0,97 | 0,95 | 0,95 | 0,97 | 0,99 | 1,06 | 1,07 |
| RP | - | - | - | - | - | - | - | - | - | - |
| SL | 0,61 | 0,71 | 0,69 | 0,80 | 1,02 | 0,79 | 0,72 | 0,78 | 0,85 | 0,99 |
| SN | 0,96 | 1,01 | 1,02 | 0,94 | 0,89 | 0,94 | 0,94 | 0,90 | 0,81 | 0,86 |
| ST | 1,00 | 1,12 | 1,16 | 1,26 | 1,16 | 0,94 | 1,11 | 1,07 | 1,06 | 0,90 |
| SH | - | - | - | - | - | - | - | - | - | - |
| TH | - | - | - | - | - | - | - | - | - | - |
| BG | 0,88 | 0,89 | 0,93 | 1,02 | 1,02 | 1,01 | 1,03 | 1,03 | 1,08 | 1,09 |

B Schüler, Klassen, Lehrer und erteilte Unterrichtsstunden nach Schularten und ausgewählten Klassenstufen
I Allgemeinbildende Schulen
14 Abendrealschule
14h Erteilte Unterrichtsstunden je Klasse

| Land | 2009 | 2010 | 2011 | 2012 | 2013 | 2014 | 2015 | 2016 | 2017 | 2018 |
|-----------|-------------|-------------|-------------|-------------|-------------|-------------|-------------|-------------|-------------|-------------|
| BW | 19,9 | 19,8 | 20,1 | 20,2 | 20,5 | 20,5 | 20,4 | 19,9 | 20,4 | 19,7 |
| BY | 22,1 | 21,4 | 21,5 | 21,5 | 21,6 | 21,7 | 22,4 | 22,9 | 22,6 | 23,0 |
| BE | 17,8 | 18,9 | 19,8 | 26,9 | 27,8 | 25,2 | 24,8 | 24,0 | 21,2 | 19,9 |
| BB | - | - | - | - | - | - | - | - | - | - |
| HB | 24,9 | 24,4 | 24,5 | 26,4 | 25,4 | 25,6 | 26,5 | 25,6 | 25,5 | 26,0 |
| HH | - | - | - | 20,4 | 14,6 | 19,5 | 20,0 | 17,9 | 17,2 | 16,5 |
| HE | 11,6 | 11,2 | 12,5 | 23,2 | 22,0 | 22,4 | 24,0 | 21,5 | 22,7 | 24,3 |
| MV | - | - | - | - | - | - | - | - | - | - |
| NI | - | - | - | - | - | - | - | - | - | - |
| NW | 18,3 | 18,2 | 18,9 | 19,4 | 19,1 | 19,0 | 19,4 | 19,8 | 21,3 | 21,5 |
| RP | - | - | - | - | - | - | - | - | - | - |
| SL | 20,2 | 21,3 | 22,0 | 22,9 | 40,0 | 24,0 | 22,0 | 21,4 | 20,4 | 22,4 |
| SN | 21,5 | 23,0 | 22,2 | 20,8 | 20,1 | 21,4 | 22,4 | 22,1 | 20,0 | 20,4 |
| ST | 19,7 | 20,5 | 20,2 | 19,5 | 19,0 | 18,6 | 20,8 | 21,8 | 22,0 | 19,4 |
| SH | - | - | - | - | - | - | - | - | - | - |
| TH | - | - | - | - | - | - | - | - | - | - |
| BG | 19,8 | 19,8 | 20,5 | 22,0 | 21,7 | 21,6 | 22,1 | 21,8 | 22,7 | 23,0 |

B Schüler, Klassen, Lehrer und erteilte Unterrichtsstunden nach Schularten und ausgewählten Klassenstufen
I Allgemeinbildende Schulen
15 Abendgymnasien
15a Schüler

| Land | 2009 | 2010 | 2011 | 2012 | 2013 | 2014 | 2015 | 2016 | 2017 | 2018 |
|-----------|---------------|---------------|---------------|---------------|---------------|---------------|---------------|---------------|---------------|---------------|
| BW | 3.005 | 2.944 | 2.901 | 2.709 | 2.561 | 2.428 | 2.312 | 2.131 | 1.964 | 1.837 |
| BY | 1.358 | 1.326 | 1.332 | 1.283 | 1.149 | 1.092 | 1.001 | 912 | 861 | 760 |
| BE | 597 | 523 | 506 | 488 | 427 | 387 | 338 | 314 | 285 | 229 |
| BB | 604 | 551 | 466 | 464 | 415 | 406 | 336 | 363 | 276 | 294 |
| HB | 429 | 456 | 516 | 483 | 482 | 438 | 427 | 400 | 384 | 155 |
| HH | 871 | 993 | 1.046 | 1.075 | 1.068 | 1.033 | 1.015 | 843 | 782 | 691 |
| HE | 2.394 | 2.452 | 2.279 | 2.162 | 1.963 | 1.834 | 1.623 | 1.309 | 1.121 | 887 |
| MV | 539 | 499 | 493 | 499 | 464 | 445 | 436 | 437 | 417 | 412 |
| NI | 889 | 872 | 867 | 916 | 917 | 864 | 828 | 815 | 740 | 735 |
| NW | 7.297 | 7.148 | 7.350 | 6.825 | 6.689 | 6.197 | 5.840 | 5.566 | 5.175 | 4.833 |
| RP | 205 | 238 | 209 | 232 | 233 | 223 | 226 | 221 | 223 | 219 |
| SL | 193 | 177 | 180 | 182 | 167 | 165 | 171 | 126 | 133 | 127 |
| SN | 733 | 730 | 672 | 579 | 569 | 504 | 451 | 392 | 361 | 329 |
| ST | 105 | 95 | 92 | 107 | 91 | 81 | 70 | 50 | 55 | 60 |
| SH | 380 | 389 | 352 | 335 | 315 | 329 | 314 | 318 | 315 | 284 |
| TH | - | - | - | - | - | - | - | - | - | - |
| BG | 19.599 | 19.393 | 19.261 | 18.339 | 17.510 | 16.426 | 15.388 | 14.197 | 13.092 | 11.852 |

Anmerkung: BE (2016): 11 Teilnehmer an Vorkursen an Abendgymnasien im Frühjahr 2016 wurden hier nicht berücksichtigt.

B Schüler, Klassen, Lehrer und erteilte Unterrichtsstunden nach Schularten und ausgewählten Klassenstufen
I Allgemeinbildende Schulen
15 Abendgymnasien
15b Lehrer

| Land | 2009 | 2010 | 2011 | 2012 | 2013 | 2014 | 2015 | 2016 | 2017 | 2018 |
|-----------|--------------|--------------|--------------|--------------|--------------|--------------|--------------|--------------|--------------|------------|
| BW | 139 | 139 | 139 | 140 | 140 | 137 | 134 | 132 | 127 | 123 |
| BY | 53 | 54 | 55 | 56 | 55 | 53 | 50 | 48 | 46 | 42 |
| BE | 47 | 44 | 42 | 41 | 43 | 38 | 36 | 33 | 33 | 31 |
| BB | 50 | 49 | 45 | 45 | 42 | 41 | 38 | 39 | 31 | 32 |
| HB | 33 | 31 | 30 | 32 | 32 | 32 | 29 | 28 | 29 | 12 |
| HH | 49 | 49 | 49 | 52 | 49 | 53 | 53 | 45 | 53 | 52 |
| HE | 168 | 177 | 174 | 165 | 157 | 139 | 130 | 111 | 98 | 96 |
| MV | 31 | 31 | 28 | 28 | 25 | 26 | 25 | 25 | 27 | 28 |
| NI | 60 | 59 | 62 | 71 | 69 | 70 | 71 | 64 | 67 | 66 |
| NW | 463 | 450 | 457 | 458 | 470 | 454 | 435 | 454 | 418 | 395 |
| RP | 17 | 17 | 24 | 22 | 21 | 25 | 25 | 24 | 22 | 24 |
| SL | 11 | 14 | 13 | 15 | 11 | 13 | 14 | 14 | 14 | 14 |
| SN | 45 | 45 | 41 | 37 | 33 | 38 | 33 | 30 | 25 | 23 |
| ST | 8 | 9 | 9 | 10 | 9 | 9 | 9 | 9 | 8 | 8 |
| SH | 24 | 22 | 26 | 26 | 23 | 24 | 21 | 27 | 23 | 22 |
| TH | - | - | - | - | - | - | - | - | - | - |
| BG | 1.198 | 1.190 | 1.194 | 1.198 | 1.179 | 1.152 | 1.103 | 1.083 | 1.021 | 968 |

Anmerkung: MV (2012): Vorjahreswerte.

B Schüler, Klassen, Lehrer und erteilte Unterrichtsstunden nach Schularten und ausgewählten Klassenstufen
I Allgemeinbildende Schulen
15 Abendgymnasien
15c Erteilte Unterrichtsstunden

| Land | 2009 | 2010 | 2011 | 2012 | 2013 | 2014 | 2015 | 2016 | 2017 | 2018 |
|-----------|---------------|---------------|---------------|---------------|---------------|---------------|---------------|---------------|---------------|---------------|
| BW | 3.456 | 3.424 | 3.434 | 3.463 | 3.458 | 3.387 | 3.348 | 3.291 | 3.171 | 3.066 |
| BY | 1.118 | 1.117 | 1.150 | 1.155 | 1.150 | 1.093 | 1.036 | 964 | 954 | 852 |
| BE | 912 | 792 | 742 | 752 | 801 | 675 | 608 | 545 | 561 | 622 |
| BB | 988 | 948 | 846 | 816 | 768 | 749 | 681 | 690 | 549 | 573 |
| HB | 622 | 635 | 605 | 635 | 622 | 632 | 598 | 592 | 615 | 278 |
| HH | 1.011 | 1.032 | 1.013 | 1.074 | 1.011 | 1.142 | 1.157 | 1.175 | 812 | 1.060 |
| HE | 4.329 | 4.540 | 4.613 | 3.144 | 2.927 | 2.673 | 2.532 | 2.074 | 1.885 | 1.744 |
| MV | 582 | 579 | 564 | 571 | 532 | 538 | 519 | 523 | 540 | 543 |
| NI | 1.115 | 1.121 | 1.144 | 1.227 | 1.201 | 1.286 | 1.243 | 1.107 | 1.191 | 1.148 |
| NW | 9.002 | 8.681 | 8.741 | 8.805 | 8.856 | 8.616 | 8.030 | 8.111 | 7.472 | 7.394 |
| RP | 379 | 347 | 466 | 443 | 427 | 522 | 537 | 495 | 461 | 531 |
| SL | 243 | 238 | 202 | 216 | 208 | 194 | 204 | 224 | 228 | 228 |
| SN | 1.071 | 1.106 | 749 | 737 | 727 | 810 | 717 | 652 | 540 | 500 |
| ST | 164 | 162 | 166 | 192 | 177 | 177 | 160 | 165 | 162 | 163 |
| SH | 505 | 430 | 484 | 491 | 467 | 497 | 435 | 490 | 480 | 465 |
| TH | - | - | - | - | - | - | - | - | - | - |
| BG | 25.497 | 25.152 | 24.919 | 23.721 | 23.332 | 22.991 | 21.804 | 21.098 | 19.620 | 19.167 |

Anmerkung: MV (2012): Werte wurden errechnet.

B Schüler, Klassen, Lehrer und erteilte Unterrichtsstunden nach Schularten und ausgewählten Klassenstufen
I Allgemeinbildende Schulen
15 Abendgymnasien
15d Schüler je Lehrer

| Land | 2009 | 2010 | 2011 | 2012 | 2013 | 2014 | 2015 | 2016 | 2017 | 2018 |
|-----------|-------------|-------------|-------------|-------------|-------------|-------------|-------------|-------------|-------------|-------------|
| BW | 21,6 | 21,2 | 20,9 | 19,4 | 18,3 | 17,7 | 17,3 | 16,2 | 15,5 | 15,0 |
| BY | 25,6 | 24,6 | 24,2 | 22,9 | 20,9 | 20,6 | 20,0 | 19,0 | 18,7 | 18,1 |
| BE | 12,7 | 11,9 | 12,0 | 11,9 | 9,9 | 10,2 | 9,4 | 9,5 | 8,6 | 7,4 |
| BB | 12,1 | 11,2 | 10,3 | 10,3 | 9,9 | 9,9 | 8,8 | 9,3 | 8,9 | 9,2 |
| HB | 13,0 | 14,7 | 17,2 | 15,1 | 15,1 | 13,7 | 14,6 | 14,1 | 13,1 | 12,6 |
| HH | 17,8 | 20,3 | 21,3 | 20,7 | 21,8 | 19,5 | 19,2 | 18,7 | 14,8 | 13,3 |
| HE | 14,3 | 13,9 | 13,1 | 13,1 | 12,5 | 13,2 | 12,5 | 11,8 | 11,5 | 9,2 |
| MV | 17,4 | 16,1 | 17,6 | 17,8 | 18,6 | 17,1 | 17,4 | 17,5 | 15,4 | 14,7 |
| NI | 14,8 | 14,8 | 14,0 | 12,9 | 13,3 | 12,3 | 11,7 | 12,7 | 11,0 | 11,1 |
| NW | 15,8 | 15,9 | 16,1 | 14,9 | 14,2 | 13,6 | 13,4 | 12,3 | 12,4 | 12,2 |
| RP | 12,1 | 14,0 | 8,7 | 10,5 | 11,1 | 8,9 | 9,0 | 9,2 | 10,1 | 9,1 |
| SL | 17,5 | 12,6 | 13,8 | 12,1 | 15,2 | 12,7 | 12,2 | 9,0 | 9,5 | 9,1 |
| SN | 16,3 | 16,2 | 16,4 | 15,6 | 17,2 | 13,3 | 13,7 | 13,1 | 14,4 | 14,3 |
| ST | 13,1 | 10,6 | 10,2 | 10,7 | 10,1 | 9,0 | 7,8 | 5,6 | 6,9 | 7,5 |
| SH | 15,8 | 17,7 | 13,5 | 12,9 | 13,7 | 13,7 | 15,0 | 11,8 | 13,7 | 12,9 |
| TH | - | - | - | - | - | - | - | - | - | - |
| BG | 16,4 | 16,3 | 16,1 | 15,3 | 14,9 | 14,3 | 13,9 | 13,1 | 12,8 | 12,2 |

B Schüler, Klassen, Lehrer und erteilte Unterrichtsstunden nach Schularten und ausgewählten Klassenstufen
I Allgemeinbildende Schulen
15 Abendgymnasien
15e Erteilte Unterrichtsstunden je Schüler

| Land | 2009 | 2010 | 2011 | 2012 | 2013 | 2014 | 2015 | 2016 | 2017 | 2018 |
|-----------|-------------|-------------|-------------|-------------|-------------|-------------|-------------|-------------|-------------|-------------|
| BW | 1,15 | 1,16 | 1,18 | 1,28 | 1,35 | 1,39 | 1,45 | 1,54 | 1,61 | 1,67 |
| BY | 0,82 | 0,84 | 0,86 | 0,90 | 1,00 | 1,00 | 1,03 | 1,06 | 1,11 | 1,12 |
| BE | 1,53 | 1,51 | 1,47 | 1,54 | 1,88 | 1,74 | 1,80 | 1,74 | 1,97 | 2,72 |
| BB | 1,64 | 1,72 | 1,81 | 1,76 | 1,85 | 1,84 | 2,03 | 1,90 | 1,99 | 1,95 |
| HB | 1,45 | 1,39 | 1,17 | 1,31 | 1,29 | 1,44 | 1,40 | 1,48 | 1,60 | 1,79 |
| HH | 1,16 | 1,04 | 0,97 | 1,00 | 0,95 | 1,11 | 1,14 | 1,39 | 1,04 | 1,53 |
| HE | 1,81 | 1,85 | 2,02 | 1,45 | 1,49 | 1,46 | 1,56 | 1,58 | 1,68 | 1,97 |
| MV | 1,08 | 1,16 | 1,14 | 1,14 | 1,15 | 1,21 | 1,19 | 1,20 | 1,29 | 1,32 |
| NI | 1,25 | 1,29 | 1,32 | 1,34 | 1,31 | 1,49 | 1,50 | 1,36 | 1,61 | 1,56 |
| NW | 1,23 | 1,21 | 1,19 | 1,29 | 1,32 | 1,39 | 1,38 | 1,46 | 1,44 | 1,53 |
| RP | 1,85 | 1,46 | 2,23 | 1,91 | 1,83 | 2,34 | 2,38 | 2,24 | 2,07 | 2,42 |
| SL | 1,26 | 1,34 | 1,12 | 1,19 | 1,25 | 1,18 | 1,19 | 1,78 | 1,71 | 1,80 |
| SN | 1,46 | 1,52 | 1,11 | 1,27 | 1,28 | 1,61 | 1,59 | 1,66 | 1,50 | 1,52 |
| ST | 1,56 | 1,71 | 1,80 | 1,79 | 1,95 | 2,19 | 2,29 | 3,30 | 2,95 | 2,72 |
| SH | 1,33 | 1,11 | 1,38 | 1,47 | 1,48 | 1,51 | 1,39 | 1,54 | 1,52 | 1,64 |
| TH | - | - | - | - | - | - | - | - | - | - |
| BG | 1,30 | 1,30 | 1,29 | 1,29 | 1,33 | 1,40 | 1,42 | 1,49 | 1,50 | 1,62 |

B Schüler, Klassen, Lehrer und erteilte Unterrichtsstunden nach Schularten und ausgewählten Klassenstufen
I Allgemeinbildende Schulen
16 Kollegs
16a Schüler

| Land | 2009 | 2010 | 2011 | 2012 | 2013 | 2014 | 2015 | 2016 | 2017 | 2018 |
|-----------|---------------|---------------|---------------|---------------|---------------|---------------|---------------|---------------|---------------|---------------|
| BW | 556 | 562 | 578 | 561 | 497 | 446 | 418 | 347 | 293 | 258 |
| BY | 1.609 | 1.628 | 1.688 | 1.728 | 1.609 | 1.497 | 1.399 | 1.298 | 1.202 | 1.084 |
| BE | 2.441 | 2.414 | 2.423 | 2.356 | 2.332 | 2.117 | 1.970 | 1.953 | 1.851 | 1.720 |
| BB | 335 | 347 | 397 | 372 | 311 | 275 | 256 | 247 | 242 | 226 |
| HB | - | - | - | - | - | - | - | - | - | 216 |
| HH | 190 | 200 | 201 | 184 | 178 | 170 | 175 | 178 | 177 | 174 |
| HE | 754 | 741 | 756 | 759 | 716 | 642 | 592 | 755 | 616 | 445 |
| MV | - | - | - | - | - | - | - | - | - | - |
| NI | 961 | 942 | 951 | 970 | 984 | 955 | 933 | 905 | 849 | 743 |
| NW | 8.202 | 8.714 | 8.978 | 8.695 | 8.520 | 8.340 | 8.156 | 7.572 | 7.042 | 6.623 |
| RP | 464 | 519 | 518 | 547 | 483 | 461 | 455 | 442 | 421 | 369 |
| SL | 67 | 84 | 105 | 129 | 119 | 124 | 117 | 121 | 100 | 68 |
| SN | 943 | 920 | 919 | 916 | 869 | 845 | 764 | 869 | 896 | 872 |
| ST | 504 | 466 | 419 | 376 | 368 | 338 | 319 | 288 | 276 | 273 |
| SH | - | - | - | - | - | - | - | - | - | - |
| TH | 276 | 255 | 218 | 208 | 174 | 142 | 112 | 116 | 100 | 110 |
| BG | 17.302 | 17.792 | 18.151 | 17.801 | 17.160 | 16.352 | 15.666 | 15.091 | 14.065 | 13.181 |

Anmerkung: BE (2016): 515 Teilnehmer an Vorkursen an Kollegs im Frühjahr 2016 wurden hier nicht berücksichtigt.

B Schüler, Klassen, Lehrer und erteilte Unterrichtsstunden nach Schularten und ausgewählten Klassenstufen
I Allgemeinbildende Schulen
16 Kollegs
16b Lehrer

| Land | 2009 | 2010 | 2011 | 2012 | 2013 | 2014 | 2015 | 2016 | 2017 | 2018 |
|-----------|--------------|--------------|--------------|--------------|--------------|--------------|--------------|--------------|--------------|--------------|
| BW | 48 | 46 | 49 | 50 | 43 | 39 | 37 | 35 | 32 | 29 |
| BY | 140 | 148 | 153 | 161 | 158 | 150 | 138 | 139 | 134 | 128 |
| BE | 212 | 220 | 220 | 230 | 216 | 221 | 213 | 202 | 194 | 189 |
| BB | 27 | 33 | 37 | 35 | 31 | 29 | 28 | 27 | 29 | 28 |
| HB | - | - | - | - | - | - | - | - | - | 15 |
| HH | 17 | 17 | 17 | 17 | 17 | 17 | 17 | 18 | 18 | 18 |
| HE | 74 | 73 | 73 | 82 | 78 | 66 | 60 | 62 | 61 | 55 |
| MV | - | - | - | - | - | - | - | - | - | - |
| NI | 74 | 74 | 76 | 81 | 82 | 81 | 79 | 84 | 79 | 75 |
| NW | 586 | 645 | 680 | 708 | 644 | 635 | 668 | 645 | 642 | 593 |
| RP | 45 | 51 | 49 | 55 | 53 | 53 | 51 | 53 | 50 | 47 |
| SL | 6 | 6 | 9 | 9 | 9 | 11 | 10 | 9 | 8 | 6 |
| SN | 69 | 66 | 66 | 65 | 75 | 70 | 66 | 73 | 77 | 73 |
| ST | 45 | 47 | 41 | 37 | 37 | 36 | 35 | 33 | 31 | 28 |
| SH | - | - | - | - | - | - | - | - | - | - |
| TH | 28 | 28 | 27 | 26 | 25 | 20 | 18 | 18 | 16 | 16 |
| BG | 1.371 | 1.454 | 1.497 | 1.556 | 1.468 | 1.428 | 1.420 | 1.397 | 1.371 | 1.300 |

B Schüler, Klassen, Lehrer und erteilte Unterrichtsstunden nach Schularten und ausgewählten Klassenstufen
I Allgemeinbildende Schulen
16 Kollegs
16c Erteilte Unterrichtsstunden

| Land | 2009 | 2010 | 2011 | 2012 | 2013 | 2014 | 2015 | 2016 | 2017 | 2018 |
|-----------|---------------|---------------|---------------|---------------|---------------|---------------|---------------|---------------|---------------|---------------|
| BW | 1.185 | 1.142 | 1.223 | 1.227 | 1.083 | 984 | 931 | 867 | 791 | 727 |
| BY | 2.825 | 2.949 | 3.008 | 3.029 | 2.912 | 2.801 | 2.544 | 2.587 | 2.465 | 2.346 |
| BE | 4.716 | 4.885 | 4.929 | 5.018 | 4.838 | 4.686 | 4.481 | 4.245 | 3.822 | 3.780 |
| BB | 623 | 676 | 744 | 689 | 634 | 557 | 507 | 528 | 558 | 510 |
| HB | - | - | - | - | - | - | - | - | - | 316 |
| HH | 349 | 350 | 350 | 349 | 350 | 353 | 352 | 348 | 348 | 350 |
| HE | 990 | 952 | 1.066 | 1.880 | 1.816 | 1.409 | 1.272 | 1.230 | 1.226 | 988 |
| MV | - | - | - | - | - | - | - | - | - | - |
| NI | 1.541 | 1.504 | 1.528 | 1.572 | 1.549 | 1.622 | 1.550 | 1.634 | 1.560 | 1.470 |
| NW | 11.402 | 12.273 | 12.727 | 13.217 | 12.140 | 12.049 | 11.749 | 10.941 | 11.088 | 10.348 |
| RP | 974 | 1.055 | 1.026 | 1.133 | 1.091 | 1.103 | 1.068 | 1.092 | 1.079 | 988 |
| SL | 121 | 163 | 230 | 219 | 234 | 287 | 262 | 219 | 213 | 142 |
| SN | 1.666 | 1.716 | 1.795 | 1.638 | 1.643 | 1.515 | 1.449 | 1.605 | 1.701 | 1.601 |
| ST | 873 | 806 | 795 | 725 | 720 | 693 | 652 | 638 | 562 | 550 |
| SH | - | - | - | - | - | - | - | - | - | - |
| TH | 523 | 507 | 496 | 449 | 398 | 352 | 287 | 289 | 262 | 281 |
| BG | 27.788 | 28.978 | 29.917 | 31.145 | 29.408 | 28.411 | 27.104 | 26.223 | 25.675 | 24.397 |

B Schüler, Klassen, Lehrer und erteilte Unterrichtsstunden nach Schularten und ausgewählten Klassenstufen
I Allgemeinbildende Schulen
16 Kollegs
16d Schüler je Lehrer

| Land | 2009 | 2010 | 2011 | 2012 | 2013 | 2014 | 2015 | 2016 | 2017 | 2018 |
|-----------|-------------|-------------|-------------|-------------|-------------|-------------|-------------|-------------|-------------|-------------|
| BW | 11,6 | 12,2 | 11,8 | 11,2 | 11,6 | 11,4 | 11,2 | 10,0 | 9,3 | 8,9 |
| BY | 11,5 | 11,0 | 11,0 | 10,7 | 10,2 | 10,0 | 10,1 | 9,3 | 9,0 | 8,5 |
| BE | 11,5 | 11,0 | 11,0 | 10,2 | 10,8 | 9,6 | 9,2 | 9,7 | 9,5 | 9,1 |
| BB | 12,4 | 10,5 | 10,9 | 10,6 | 10,0 | 9,5 | 9,1 | 9,1 | 8,3 | 8,1 |
| HB | - | - | - | - | - | - | - | - | - | 14,1 |
| HH | 11,2 | 11,8 | 11,8 | 10,8 | 10,5 | 10,0 | 10,3 | 9,9 | 9,8 | 9,7 |
| HE | 10,2 | 10,2 | 10,4 | 9,3 | 9,2 | 9,7 | 9,9 | 12,2 | 10,0 | 8,1 |
| MV | - | - | - | - | - | - | - | - | - | - |
| NI | 13,0 | 12,7 | 12,5 | 12,0 | 12,0 | 11,8 | 11,8 | 10,8 | 10,7 | 9,9 |
| NW | 14,0 | 13,5 | 13,2 | 12,3 | 13,2 | 13,1 | 12,2 | 11,7 | 11,0 | 11,2 |
| RP | 10,3 | 10,2 | 10,6 | 9,9 | 9,1 | 8,7 | 8,9 | 8,3 | 8,4 | 7,9 |
| SL | 11,2 | 14,0 | 11,7 | 14,3 | 13,2 | 11,3 | 11,7 | 13,4 | 12,5 | 11,3 |
| SN | 13,7 | 13,9 | 13,9 | 14,1 | 11,6 | 12,1 | 11,6 | 11,9 | 11,6 | 11,9 |
| ST | 11,2 | 9,9 | 10,2 | 10,2 | 9,9 | 9,4 | 9,1 | 8,7 | 8,9 | 9,8 |
| SH | - | - | - | - | - | - | - | - | - | - |
| TH | 9,9 | 9,1 | 8,1 | 8,0 | 7,0 | 7,1 | 6,2 | 6,4 | 6,3 | 6,9 |
| BG | 12,6 | 12,2 | 12,1 | 11,4 | 11,7 | 11,4 | 11,0 | 10,8 | 10,3 | 10,1 |

B Schüler, Klassen, Lehrer und erteilte Unterrichtsstunden nach Schularten und ausgewählten Klassenstufen
I Allgemeinbildende Schulen
16 Kollegs
16e Erteilte Unterrichtsstunden je Schüler

| Land | 2009 | 2010 | 2011 | 2012 | 2013 | 2014 | 2015 | 2016 | 2017 | 2018 |
|------|------|------|------|------|------|------|------|------|------|------|
| BW | 2,13 | 2,03 | 2,12 | 2,19 | 2,18 | 2,21 | 2,23 | 2,50 | 2,70 | 2,82 |
| BY | 1,76 | 1,81 | 1,78 | 1,75 | 1,81 | 1,87 | 1,82 | 1,99 | 2,05 | 2,16 |
| BE | 1,93 | 2,02 | 2,03 | 2,13 | 2,07 | 2,21 | 2,27 | 2,17 | 2,06 | 2,20 |
| BB | 1,86 | 1,95 | 1,87 | 1,85 | 2,04 | 2,03 | 1,98 | 2,14 | 2,31 | 2,25 |
| HB | - | - | - | - | - | - | - | - | - | 1,46 |
| HH | 1,84 | 1,75 | 1,74 | 1,90 | 1,97 | 2,08 | 2,01 | 1,96 | 1,97 | 2,01 |
| HE | 1,31 | 1,28 | 1,41 | 2,48 | 2,54 | 2,19 | 2,15 | 1,63 | 1,99 | 2,22 |
| MV | - | - | - | - | - | - | - | - | - | - |
| NI | 1,60 | 1,60 | 1,61 | 1,62 | 1,57 | 1,70 | 1,66 | 1,81 | 1,84 | 1,98 |
| NW | 1,39 | 1,41 | 1,42 | 1,52 | 1,42 | 1,44 | 1,44 | 1,44 | 1,57 | 1,56 |
| RP | 2,10 | 2,03 | 1,98 | 2,07 | 2,26 | 2,39 | 2,35 | 2,47 | 2,56 | 2,68 |
| SL | 1,81 | 1,94 | 2,19 | 1,70 | 1,97 | 2,31 | 2,24 | 1,81 | 2,13 | 2,09 |
| SN | 1,77 | 1,87 | 1,95 | 1,79 | 1,89 | 1,79 | 1,90 | 1,85 | 1,90 | 1,84 |
| ST | 1,73 | 1,73 | 1,90 | 1,93 | 1,96 | 2,05 | 2,04 | 2,22 | 2,04 | 2,01 |
| SH | - | - | - | - | - | - | - | - | - | - |
| TH | 1,89 | 1,99 | 2,28 | 2,16 | 2,29 | 2,48 | 2,56 | 2,49 | 2,62 | 2,55 |
| BG | 1,61 | 1,63 | 1,65 | 1,75 | 1,71 | 1,74 | 1,73 | 1,74 | 1,83 | 1,85 |

**Schüler, Klassen, Lehrer und erteilte Unterrichtsstunden
nach Schularten**

Berufliche Schulen

Inhaltsverzeichnis

| Gegenstand | Seite |
|--|--------------|
| B Schüler, Klassen, Lehrer und erteilte Unterrichtsstunden nach Schularten und ausgewählten Klassenstufen | |
| II Berufliche Schulen | |
| Ingesamt | |
| Schüler, Lehrer | 244 |
| Erteilte Unterrichtsstunden | 245 |
| Ingesamt in Vollzeitform | |
| Schüler, Lehrer | 246 |
| Erteilte Unterrichtsstunden | 247 |
| Insgesamt in Teilzeitform | |
| Schüler, Lehrer | 248 |
| Erteilte Unterrichtsstunden | 249 |
| Berufsschulen | |
| Schüler, Klassen | 250 |
| Lehrer, Erteilte Unterrichtsstunden | 251 |
| Berufsschulen in Vollzeitform | |
| Schüler, Klassen | 252 |
| Lehrer, Erteilte Unterrichtsstunden | 253 |
| Berufsschulen in Teilzeitform | |
| Schüler, Klassen | 254 |
| Lehrer, Erteilte Unterrichtsstunden | 255 |
| Teilzeit-Berufsschulen | |
| Schüler, Klassen | 256 |
| Lehrer, erteilte Unterrichtsstunden | 257 |
| Schüler je Klasse, Schüler je Lehrer | 258 |
| Erteilte Unterrichtsstunden je Schüler, Erteilte Unterrichtsstunden je Klasse | 259 |
| Berufsvorbereitungsjahr | |
| Schüler, Klassen | 260 |
| Lehrer, Erteilte Unterrichtsstunden | 261 |
| Berufsvorbereitungsjahr in Vollzeitform | |
| Schüler, Klassen | 262 |
| Lehrer, erteilte Unterrichtsstunden | 263 |
| Schüler je Klasse, Schüler je Lehrer | 264 |
| Erteilte Unterrichtsstunden je Schüler, Erteilte Unterrichtsstunden je Klasse | 265 |

Inhaltsverzeichnis

| Gegenstand | Seite |
|--|--------------|
| B Schüler, Klassen, Lehrer und erteilte Unterrichtsstunden nach Schularten und ausgewählten Klassenstufen | |
| II Berufliche Schulen | |
| Berufsvorbereitungsjahr in Teilzeitform | |
| Schüler, Klassen | 266 |
| Lehrer, erteilte Unterrichtsstunden | 267 |
| Schüler je Klasse, Schüler je Lehrer | 268 |
| Erteilte Unterrichtsstunden je Schüler, Erteilte Unterrichtsstunden je Klasse | 269 |
| Berufsgrundbildungsjahr in Vollzeitform | |
| Schüler, Klassen | 270 |
| Lehrer, erteilte Unterrichtsstunden | 271 |
| Schüler je Klasse, Schüler je Lehrer | 272 |
| Erteilte Unterrichtsstunden je Schüler, Erteilte Unterrichtsstunden je Klasse | 273 |
| Berufsaufbauschulen (in Vollzeitform) | |
| Schüler, Klassen | 274 |
| Lehrer, erteilte Unterrichtsstunden | 275 |
| Schüler je Klasse, Schüler je Lehrer | 276 |
| Erteilte Unterrichtsstunden je Schüler, Erteilte Unterrichtsstunden je Klasse | 277 |
| Berufsfachschulen | |
| Schüler, Klassen | 278 |
| Lehrer, Erteilte Unterrichtsstunden | 279 |
| Berufsfachschulen in Vollzeitform | |
| Schüler, Klassen | 280 |
| Lehrer, erteilte Unterrichtsstunden | 281 |
| Schüler je Klasse, Schüler je Lehrer | 282 |
| Erteilte Unterrichtsstunden je Schüler, Erteilte Unterrichtsstunden je Klasse | 283 |
| Berufsfachschulen in Teilzeitform | |
| Schüler, Klassen | 284 |
| Lehrer, erteilte Unterrichtsstunden | 285 |
| Schüler je Klasse, Schüler je Lehrer | 286 |
| Erteilte Unterrichtsstunden je Schüler, Erteilte Unterrichtsstunden je Klasse | 287 |
| Berufsoberschulen/Technische Oberschulen | |
| Schüler, Klassen | 288 |
| Lehrer, Erteilte Unterrichtsstunden | 289 |

Inhaltsverzeichnis

| Gegenstand | Seite |
|--|--------------|
| B Schüler, Klassen, Lehrer und erteilte Unterrichtsstunden nach Schularten und ausgewählten Klassenstufen | |
| II Berufliche Schulen | |
| Berufsoberschulen/Technische Oberschulen in Vollzeitform | |
| Schüler, Klassen | 290 |
| Lehrer, erteilte Unterrichtsstunden | 291 |
| Schüler je Klasse, Schüler je Lehrer | 292 |
| Erteilte Unterrichtsstunden je Schüler, Erteilte Unterrichtsstunden je Klasse | 293 |
| Berufsoberschulen/Technische Oberschulen in Teilzeitform | |
| Schüler, Klassen | 294 |
| Lehrer, erteilte Unterrichtsstunden | 295 |
| Schüler je Klasse, Schüler je Lehrer | 296 |
| Erteilte Unterrichtsstunden je Schüler, Erteilte Unterrichtsstunden je Klasse | 297 |
| Fachgymnasien | |
| Schüler, Lehrer | 298 |
| Erteilte Unterrichtsstunden, Schüler je Lehrer | 299 |
| Erteilte Unterrichtsstunden je Schüler | 300 |
| Fachoberschulen | |
| Schüler, Klassen | 301 |
| Lehrer, Erteilte Unterrichtsstunden | 302 |
| Fachoberschulen in Vollzeitform | |
| Schüler, Klassen | 303 |
| Lehrer, erteilte Unterrichtsstunden | 304 |
| Schüler je Klasse, Schüler je Lehrer | 305 |
| Erteilte Unterrichtsstunden je Schüler, Erteilte Unterrichtsstunden je Klasse | 306 |
| Fachoberschulen in Teilzeitform | |
| Schüler, Klassen | 307 |
| Lehrer, erteilte Unterrichtsstunden | 308 |
| Schüler je Klasse, Schüler je Lehrer | 309 |
| Erteilte Unterrichtsstunden je Schüler, Erteilte Unterrichtsstunden je Klasse | 310 |
| Fachschulen | |
| Schüler, Klassen | |
| Lehrer, Erteilte Unterrichtsstunden | 311 |
| | 312 |

Inhaltsverzeichnis

| Gegenstand | Seite |
|--|--------------|
| B Schüler, Klassen, Lehrer und erteilte Unterrichtsstunden nach Schularten und ausgewählten Klassenstufen | |
| II Berufliche Schulen | |
| Fachschulen in Vollzeitform | |
| Schüler, Klassen | 313 |
| Lehrer, erteilte Unterrichtsstunden | 314 |
| Schüler je Klasse, Schüler je Lehrer | 315 |
| Erteilte Unterrichtsstunden je Schüler, Erteilte Unterrichtsstunden je Klasse | 316 |
| Fachschulen in Teilzeitform | |
| Schüler, Klassen | 317 |
| Lehrer, erteilte Unterrichtsstunden | 318 |
| Schüler je Klasse, Schüler je Lehrer | 319 |
| Erteilte Unterrichtsstunden je Schüler, Erteilte Unterrichtsstunden je Klasse | 320 |
| Fachakademien | |
| Schüler, Lehrer | 321 |
| Erteilte Unterrichtsstunden | 322 |
| Fachakademien in Vollzeitform | |
| Schüler, Lehrer | 323 |
| Erteilte Unterrichtsstunden, Schüler je Lehrer | 324 |
| Erteilte Unterrichtsstunden je Schüler | 325 |
| Fachakademien in Teilzeitform | |
| Schüler, Lehrer | 326 |
| Erteilte Unterrichtsstunden, Schüler je Lehrer | 327 |
| Erteilte Unterrichtsstunden je Schüler | 328 |
| nachrichtlich: Schulen des Gesundheitswesens | |
| Schüler, Lehrer | 329 |

B Schüler, Klassen, Lehrer und erteilte Unterrichtsstunden nach Schularten und ausgewählten Klassenstufen
II Berufliche Schulen
1 Insgesamt
1a Schüler

| Land | 2009 | 2010 | 2011 | 2012 | 2013 | 2014 | 2015 | 2016 | 2017 | 2018 |
|-----------|------------------|------------------|------------------|------------------|------------------|------------------|------------------|------------------|------------------|------------------|
| BW | 420.704 | 415.166 | 409.021 | 404.006 | 406.312 | 405.848 | 406.824 | 410.572 | 404.816 | 397.765 |
| BY | 398.586 | 389.577 | 381.081 | 375.834 | 373.596 | 371.747 | 374.278 | 384.750 | 382.683 | 374.498 |
| BE | 94.952 | 92.885 | 90.968 | 89.228 | 88.082 | 86.926 | 86.824 | 88.653 | 88.456 | 87.304 |
| BB | 63.696 | 55.831 | 49.846 | 46.328 | 44.048 | 42.944 | 43.225 | 44.688 | 44.634 | 43.596 |
| HB | 27.508 | 27.149 | 26.843 | 26.183 | 25.624 | 25.101 | 25.285 | 25.747 | 25.350 | 24.762 |
| HH | 61.149 | 60.302 | 58.226 | 57.066 | 54.612 | 53.494 | 53.500 | 53.372 | 52.775 | 52.428 |
| HE | 194.965 | 192.804 | 191.081 | 190.898 | 189.921 | 188.789 | 186.681 | 187.694 | 184.045 | 179.853 |
| MV | 51.546 | 44.454 | 39.509 | 35.762 | 33.738 | 32.535 | 32.545 | 32.928 | 33.226 | 33.761 |
| NI | 285.506 | 282.742 | 280.678 | 277.999 | 275.113 | 272.922 | 270.958 | 271.774 | 266.884 | 262.429 |
| NW | 622.692 | 613.288 | 599.422 | 587.756 | 585.243 | 576.581 | 569.396 | 566.398 | 562.103 | 553.247 |
| RP | 132.420 | 129.098 | 127.094 | 125.317 | 123.859 | 123.160 | 122.215 | 121.494 | 120.073 | 117.728 |
| SL | 38.780 | 37.441 | 36.588 | 35.324 | 34.565 | 33.975 | 33.437 | 32.872 | 32.104 | 30.650 |
| SN | 137.205 | 123.727 | 112.666 | 105.106 | 100.517 | 99.499 | 99.389 | 101.022 | 102.242 | 102.965 |
| ST | 68.094 | 60.355 | 54.371 | 50.774 | 48.578 | 47.540 | 46.976 | 47.682 | 47.184 | 46.671 |
| SH | 98.396 | 97.868 | 96.657 | 95.834 | 94.744 | 93.624 | 94.730 | 95.511 | 94.330 | 92.442 |
| TH | 72.604 | 65.331 | 58.440 | 53.983 | 52.165 | 51.318 | 50.352 | 50.056 | 49.421 | 49.305 |
| BG | 2.768.803 | 2.688.018 | 2.612.491 | 2.557.398 | 2.530.717 | 2.506.003 | 2.496.615 | 2.515.213 | 2.490.326 | 2.449.404 |

Anmerkung: BY: Ohne Wirtschaftsschulen, die bei den Realschulen gezählt werden.

B Schüler, Klassen, Lehrer und erteilte Unterrichtsstunden nach Schularten und ausgewählten Klassenstufen
II Berufliche Schulen
1 Insgesamt
1b Lehrer

| Land | 2009 | 2010 | 2011 | 2012 | 2013 | 2014 | 2015 | 2016 | 2017 | 2018 |
|-----------|----------------|----------------|----------------|----------------|----------------|----------------|----------------|----------------|----------------|----------------|
| BW | 21.047 | 21.153 | 21.427 | 21.197 | 21.398 | 21.527 | 21.821 | 22.034 | 21.966 | 21.801 |
| BY | 15.755 | 15.986 | 16.141 | 16.569 | 16.681 | 16.948 | 16.993 | 17.709 | 17.826 | 17.662 |
| BE | 4.420 | 4.394 | 4.419 | 4.419 | 4.436 | 4.626 | 4.653 | 4.909 | 4.950 | 4.868 |
| BB | 2.494 | 2.366 | 2.276 | 2.211 | 2.063 | 2.011 | 2.060 | 2.123 | 2.194 | 2.191 |
| HB | 1.078 | 1.084 | 1.105 | 1.112 | 1.089 | 1.107 | 1.121 | 1.151 | 1.143 | 1.137 |
| HH | 2.768 | 2.694 | 2.597 | 2.551 | 2.402 | 2.345 | 2.371 | 2.366 | 2.367 | 2.326 |
| HE | 8.197 | 8.462 | 8.539 | 8.692 | 8.985 | 8.969 | 8.916 | 8.986 | 8.709 | 8.803 |
| MV | 1.885 | 1.614 | 1.622 | 1.622 | 1.484 | 1.378 | 1.400 | 1.376 | 1.476 | 1.461 |
| NI | 12.552 | 12.481 | 12.396 | 11.956 | 12.051 | 12.255 | 12.403 | 12.386 | 12.188 | 12.036 |
| NW | 23.993 | 24.249 | 24.296 | 24.134 | 23.906 | 23.668 | 23.436 | 23.919 | 24.172 | 24.263 |
| RP | 5.342 | 5.382 | 5.410 | 5.440 | 5.414 | 5.419 | 5.406 | 5.463 | 5.428 | 5.361 |
| SL | 1.443 | 1.481 | 1.308 | 1.388 | 1.403 | 1.460 | 1.451 | 1.470 | 1.482 | 1.430 |
| SN | 6.069 | 5.854 | 5.708 | 5.703 | 5.774 | 5.546 | 5.437 | 5.568 | 5.566 | 5.521 |
| ST | 2.841 | 2.785 | 2.547 | 2.488 | 2.495 | 2.356 | 2.400 | 2.336 | 2.269 | 2.218 |
| SH | 3.887 | 3.983 | 4.027 | 4.066 | 4.101 | 4.126 | 4.152 | 4.279 | 4.276 | 4.275 |
| TH | 4.199 | 3.915 | 3.734 | 3.665 | 3.596 | 3.478 | 3.401 | 3.328 | 3.260 | 3.149 |
| BG | 117.970 | 117.883 | 117.552 | 117.213 | 117.278 | 117.219 | 117.422 | 119.402 | 119.272 | 118.501 |

Anmerkung: BY: Ohne Wirtschaftsschulen, die bei den Realschulen gezählt werden.

B Schüler, Klassen, Lehrer und erteilte Unterrichtsstunden nach Schularten und ausgewählten Klassenstufen
II Berufliche Schulen
1 Insgesamt
1c Erteilte Unterrichtsstunden

| Land | 2009 | 2010 | 2011 | 2012 | 2013 | 2014 | 2015 | 2016 | 2017 | 2018 |
|-----------|-----------|-----------|-----------|-----------|-----------|-----------|-----------|-----------|-----------|-----------|
| BW | 468.220 | 472.504 | 478.426 | 470.622 | 475.365 | 479.389 | 486.022 | 491.433 | 489.478 | 482.614 |
| BY | 362.719 | 363.920 | 361.785 | 358.737 | 356.520 | 359.230 | 359.905 | 374.537 | 376.493 | 373.739 |
| BE | 104.404 | 103.069 | 102.734 | 103.172 | 103.779 | 105.252 | 105.567 | 112.161 | 111.488 | 109.062 |
| BB | 55.920 | 50.853 | 48.229 | 45.882 | 43.753 | 42.194 | 41.054 | 43.179 | 44.157 | 43.687 |
| HB | 23.882 | 23.923 | 24.488 | 24.163 | 23.740 | 24.017 | 24.379 | 24.945 | 24.953 | 24.663 |
| HH | 59.224 | 56.461 | 54.699 | 52.652 | 50.083 | 48.656 | 49.514 | 50.118 | 49.002 | 46.011 |
| HE | 187.309 | 189.624 | 189.642 | 190.180 | 194.061 | 194.284 | 195.161 | 198.138 | 194.525 | 188.628 |
| MV | 45.653 | 40.836 | 38.216 | 35.557 | 34.989 | 32.596 | 33.180 | 33.710 | 33.872 | 33.883 |
| NI | 282.802 | 280.862 | 273.783 | 267.440 | 263.709 | 258.709 | 259.413 | 259.312 | 257.823 | 254.264 |
| NW | 539.188 | 539.232 | 537.327 | 532.039 | 525.198 | 523.892 | 521.869 | 523.977 | 531.824 | 533.425 |
| RP | 116.436 | 116.729 | 113.792 | 114.520 | 113.338 | 113.593 | 113.774 | 115.680 | 113.768 | 110.949 |
| SL | 32.714 | 33.210 | 33.227 | 32.915 | 33.188 | 32.394 | 32.577 | 33.736 | 32.851 | 32.768 |
| SN | 163.546 | 154.715 | 142.322 | 137.379 | 134.225 | 129.848 | 128.911 | 131.125 | 131.543 | 131.329 |
| ST | 61.233 | 55.835 | 53.312 | 52.000 | 50.104 | 48.199 | 49.978 | 49.306 | 47.525 | 47.028 |
| SH | 86.785 | 89.499 | 90.420 | 91.151 | 91.877 | 92.554 | 93.771 | 96.367 | 95.532 | 95.442 |
| TH | 86.069 | 79.552 | 71.918 | 68.605 | 66.583 | 65.782 | 64.415 | 63.455 | 62.461 | 60.668 |
| BG | 2.676.104 | 2.650.824 | 2.614.320 | 2.577.014 | 2.560.512 | 2.550.589 | 2.559.490 | 2.601.180 | 2.597.295 | 2.568.160 |

Anmerkung: MV(2012): Vorjahreswerte

B Schüler, Klassen, Lehrer und erteilte Unterrichtsstunden nach Schularten und ausgewählten Klassenstufen
II Berufliche Schulen
1 Insgesamt
1V Insgesamt in Vollzeitform
1Va Schüler

| Land | 2009 | 2010 | 2011 | 2012 | 2013 | 2014 | 2015 | 2016 | 2017 | 2018 |
|-----------|----------------|----------------|----------------|----------------|----------------|----------------|----------------|----------------|----------------|----------------|
| BW | 179.190 | 179.595 | 177.772 | 173.611 | 177.211 | 178.923 | 181.866 | 185.322 | 178.912 | 169.681 |
| BY | 89.594 | 91.105 | 90.018 | 88.026 | 87.755 | 89.512 | 94.580 | 103.470 | 102.102 | 94.320 |
| BE | 34.538 | 34.495 | 34.244 | 34.189 | 34.353 | 35.041 | 36.143 | 37.938 | 36.773 | 34.312 |
| BB | 15.071 | 13.468 | 12.737 | 12.944 | 13.278 | 13.554 | 14.066 | 15.657 | 15.677 | 14.685 |
| HB | 7.732 | 7.658 | 7.715 | 7.277 | 7.280 | 7.282 | 7.607 | 8.040 | 7.591 | 6.855 |
| HH | 19.985 | 19.262 | 18.405 | 17.514 | 15.920 | 15.114 | 15.152 | 15.037 | 14.472 | 13.537 |
| HE | 72.685 | 73.705 | 73.640 | 74.114 | 75.157 | 76.470 | 76.217 | 79.010 | 75.828 | 70.446 |
| MV | 14.646 | 13.047 | 12.218 | 11.797 | 11.236 | 10.922 | 11.357 | 12.054 | 12.218 | 12.453 |
| NI | 112.663 | 110.899 | 107.618 | 105.500 | 104.861 | 105.580 | 105.987 | 107.473 | 104.573 | 99.617 |
| NW | 203.136 | 202.321 | 198.914 | 195.241 | 198.929 | 201.199 | 208.473 | 212.121 | 210.575 | 202.160 |
| RP | 43.338 | 42.514 | 42.476 | 42.676 | 43.422 | 44.537 | 44.851 | 45.476 | 44.307 | 42.501 |
| SL | 16.092 | 15.437 | 14.875 | 14.258 | 13.946 | 14.252 | 14.194 | 14.153 | 13.978 | 13.134 |
| SN | 56.091 | 51.835 | 48.881 | 46.653 | 45.148 | 45.598 | 45.427 | 46.626 | 47.013 | 46.394 |
| ST | 22.775 | 20.133 | 18.305 | 17.683 | 17.471 | 17.676 | 18.045 | 19.000 | 18.925 | 18.300 |
| SH | 31.856 | 32.426 | 32.613 | 32.747 | 33.185 | 33.557 | 34.405 | 34.143 | 34.193 | 33.263 |
| TH | 28.283 | 26.146 | 24.386 | 22.409 | 22.174 | 22.124 | 22.175 | 22.395 | 21.928 | 21.544 |
| BG | 947.675 | 934.046 | 914.817 | 896.639 | 901.326 | 911.341 | 930.545 | 957.915 | 939.065 | 893.202 |

B Schüler, Klassen, Lehrer und erteilte Unterrichtsstunden nach Schularten und ausgewählten Klassenstufen
II Berufliche Schulen
1 Insgesamt
1V Insgesamt in Vollzeitform
1Vb Lehrer

| Land | 2009 | 2010 | 2011 | 2012 | 2013 | 2014 | 2015 | 2016 | 2017 | 2018 |
|-----------|---------------|---------------|---------------|---------------|---------------|---------------|---------------|---------------|---------------|---------------|
| BW | 13.975 | 14.116 | 14.341 | 14.066 | 14.213 | 14.436 | 14.761 | 14.879 | 14.771 | 14.459 |
| BY | 7.488 | 7.795 | 7.929 | 8.165 | 8.255 | 8.496 | 8.671 | 8.708 | 9.355 | 8.998 |
| BE | 2.579 | 2.601 | 2.644 | 2.699 | 2.768 | 2.889 | 2.963 | 3.213 | 3.192 | 3.074 |
| BB | 976 | 933 | 915 | 929 | 880 | 872 | 929 | 1.033 | 1.111 | 1.075 |
| HB | 532 | 540 | 536 | 556 | 553 | 563 | 587 | 618 | 613 | 595 |
| HH | 1.484 | 1.418 | 1.393 | 1.349 | 1.222 | 1.171 | 1.231 | 1.241 | 1.162 | 1.064 |
| HE | 4.804 | 5.094 | 5.165 | 5.299 | 5.448 | 5.497 | 5.521 | 5.629 | 5.428 | 5.367 |
| MV | 901 | 760 | 828 | 828 | 779 | 743 | 779 | 761 | 878 | 851 |
| NI | 8.294 | 8.160 | 8.131 | 7.716 | 7.731 | 7.890 | 7.998 | 7.996 | 7.817 | 7.614 |
| NW | 13.824 | 14.073 | 14.145 | 14.005 | 13.936 | 13.932 | 14.226 | 14.753 | 14.412 | 14.400 |
| RP | 3.109 | 3.151 | 3.155 | 3.213 | 3.203 | 3.269 | 3.295 | 3.394 | 3.344 | 3.270 |
| SL | 875 | 870 | 775 | 813 | 829 | 854 | 859 | 893 | 898 | 861 |
| SN | 3.667 | 3.592 | 3.659 | 3.603 | 3.623 | 3.468 | 3.439 | 3.521 | 3.531 | 3.460 |
| ST | 1.695 | 1.557 | 1.407 | 1.419 | 1.446 | 1.381 | 1.433 | 1.419 | 1.392 | 1.343 |
| SH | 2.020 | 2.080 | 2.120 | 2.118 | 2.160 | 2.200 | 2.219 | 2.208 | 2.252 | 2.240 |
| TH | 2.545 | 2.415 | 2.304 | 2.197 | 2.177 | 2.139 | 2.145 | 2.127 | 2.092 | 2.001 |
| BG | 68.769 | 69.155 | 69.447 | 68.975 | 69.223 | 69.800 | 71.056 | 72.393 | 72.248 | 70.672 |

Anmerkung: MV (2012): Vorjahreswerte. 2013 bis 2015: Werte wurden errechnet.

B Schüler, Klassen, Lehrer und erteilte Unterrichtsstunden nach Schularten und ausgewählten Klassenstufen
II Berufliche Schulen
1 Insgesamt
1V Insgesamt in Vollzeitform
1Vc Erteilte Unterrichtsstunden

| Land | 2009 | 2010 | 2011 | 2012 | 2013 | 2014 | 2015 | 2016 | 2017 | 2018 |
|-----------|-----------|-----------|-----------|-----------|-----------|-----------|-----------|-----------|-----------|-----------|
| BW | 310.900 | 315.338 | 320.223 | 312.291 | 315.730 | 328.669 | 328.770 | 331.865 | 329.147 | 320.085 |
| BY | 173.029 | 178.846 | 179.689 | 178.790 | 178.584 | 182.199 | 185.717 | 186.289 | 199.285 | 192.307 |
| BE | 61.231 | 61.344 | 61.823 | 63.529 | 65.050 | 66.204 | 67.640 | 73.488 | 71.514 | 67.847 |
| BB | 21.312 | 19.383 | 18.819 | 18.716 | 18.477 | 18.144 | 18.454 | 20.899 | 21.935 | 21.044 |
| HB | 12.231 | 12.385 | 12.419 | 12.734 | 12.634 | 12.803 | 13.345 | 13.927 | 14.010 | 13.433 |
| HH | 31.382 | 29.406 | 30.155 | 27.969 | 25.687 | 24.447 | 24.975 | 25.514 | 24.188 | 19.283 |
| HE | 112.382 | 115.370 | 113.782 | 115.714 | 117.902 | 118.773 | 121.070 | 124.381 | 121.505 | 115.360 |
| MV | 23.609 | 21.743 | 21.120 | 20.152 | 19.896 | 18.966 | 19.887 | 19.567 | 20.269 | 19.914 |
| NI | 190.141 | 186.858 | 179.314 | 173.551 | 172.498 | 167.343 | 168.221 | 168.199 | 166.767 | 161.917 |
| NW | 310.738 | 312.987 | 313.009 | 309.070 | 306.555 | 308.691 | 316.775 | 323.173 | 317.084 | 316.583 |
| RP | 67.772 | 68.343 | 66.340 | 67.630 | 67.041 | 68.529 | 69.354 | 71.882 | 70.086 | 67.686 |
| SL | 21.013 | 19.451 | 19.660 | 19.231 | 19.557 | 18.886 | 19.247 | 20.460 | 19.836 | 19.679 |
| SN | 98.825 | 94.931 | 91.198 | 86.795 | 84.243 | 81.207 | 81.544 | 82.894 | 83.457 | 82.322 |
| ST | 36.161 | 31.993 | 29.868 | 29.842 | 29.209 | 28.757 | 30.169 | 30.243 | 29.322 | 28.762 |
| SH | 47.708 | 49.510 | 50.405 | 50.618 | 51.290 | 52.007 | 52.905 | 52.761 | 53.314 | 53.607 |
| TH | 52.402 | 49.501 | 44.928 | 41.931 | 41.301 | 41.311 | 41.204 | 41.064 | 40.610 | 39.180 |
| BG | 1.570.836 | 1.567.389 | 1.552.751 | 1.528.563 | 1.525.654 | 1.536.936 | 1.559.277 | 1.586.605 | 1.582.328 | 1.539.010 |

Anmerkung: MV(2012): Vorjahreswerte

B Schüler, Klassen, Lehrer und erteilte Unterrichtsstunden nach Schularten und ausgewählten Klassenstufen
II Berufliche Schulen
1 Insgesamt
1T Insgesamt in Teilzeitform
1Ta Schüler

| Land | 2009 | 2010 | 2011 | 2012 | 2013 | 2014 | 2015 | 2016 | 2017 | 2018 |
|-----------|------------------|------------------|------------------|------------------|------------------|------------------|------------------|------------------|------------------|------------------|
| BW | 241.514 | 235.571 | 231.249 | 230.395 | 229.101 | 226.925 | 224.958 | 225.250 | 225.904 | 228.084 |
| BY | 308.992 | 298.472 | 291.063 | 287.808 | 285.841 | 282.235 | 279.698 | 281.280 | 280.581 | 280.178 |
| BE | 60.414 | 58.390 | 56.724 | 55.039 | 53.729 | 51.885 | 50.681 | 50.715 | 51.683 | 52.992 |
| BB | 48.625 | 42.363 | 37.109 | 33.384 | 30.770 | 29.390 | 29.159 | 29.031 | 28.957 | 28.911 |
| HB | 19.776 | 19.491 | 19.128 | 18.906 | 18.344 | 17.819 | 17.678 | 17.707 | 17.759 | 17.907 |
| HH | 41.164 | 41.040 | 39.821 | 39.552 | 38.692 | 38.380 | 38.348 | 38.335 | 38.303 | 38.891 |
| HE | 122.280 | 119.099 | 117.441 | 116.784 | 114.764 | 112.319 | 110.464 | 108.684 | 108.217 | 109.407 |
| MV | 36.900 | 31.407 | 27.291 | 23.965 | 22.502 | 21.613 | 21.188 | 20.874 | 21.008 | 21.308 |
| NI | 172.843 | 171.843 | 173.060 | 172.499 | 170.252 | 167.342 | 164.971 | 164.301 | 162.311 | 162.812 |
| NW | 419.556 | 410.967 | 400.508 | 392.515 | 386.314 | 375.382 | 360.923 | 354.277 | 351.528 | 351.087 |
| RP | 89.082 | 86.584 | 84.618 | 82.641 | 80.437 | 78.623 | 77.364 | 76.018 | 75.766 | 75.227 |
| SL | 22.688 | 22.004 | 21.713 | 21.066 | 20.619 | 19.723 | 19.243 | 18.719 | 18.126 | 17.516 |
| SN | 81.114 | 71.892 | 63.785 | 58.453 | 55.369 | 53.901 | 53.962 | 54.396 | 55.229 | 56.571 |
| ST | 45.319 | 40.222 | 36.066 | 33.091 | 31.107 | 29.864 | 28.931 | 28.682 | 28.259 | 28.371 |
| SH | 66.540 | 65.442 | 64.044 | 63.087 | 61.559 | 60.067 | 60.325 | 61.368 | 60.137 | 59.179 |
| TH | 44.321 | 39.185 | 34.054 | 31.574 | 29.991 | 29.194 | 28.177 | 27.661 | 27.493 | 27.761 |
| BG | 1.821.128 | 1.753.972 | 1.697.674 | 1.660.759 | 1.629.391 | 1.594.662 | 1.566.070 | 1.557.298 | 1.551.261 | 1.556.202 |

B Schüler, Klassen, Lehrer und erteilte Unterrichtsstunden nach Schularten und ausgewählten Klassenstufen
II Berufliche Schulen
1 Insgesamt
1T Insgesamt in Teilzeitform
1Tb Lehrer

| Land | 2009 | 2010 | 2011 | 2012 | 2013 | 2014 | 2015 | 2016 | 2017 | 2018 |
|-----------|---------------|---------------|---------------|---------------|---------------|---------------|---------------|---------------|---------------|---------------|
| BW | 7.072 | 7.037 | 7.086 | 7.131 | 7.185 | 7.091 | 7.060 | 7.154 | 7.195 | 7.342 |
| BY | 8.267 | 8.191 | 8.212 | 8.404 | 8.426 | 8.452 | 8.322 | 9.001 | 8.471 | 8.664 |
| BE | 1.841 | 1.793 | 1.775 | 1.720 | 1.668 | 1.737 | 1.690 | 1.696 | 1.758 | 1.794 |
| BB | 1.518 | 1.433 | 1.361 | 1.282 | 1.183 | 1.139 | 1.131 | 1.090 | 1.083 | 1.116 |
| HB | 546 | 544 | 569 | 556 | 536 | 544 | 534 | 533 | 530 | 542 |
| HH | 1.284 | 1.276 | 1.204 | 1.202 | 1.180 | 1.174 | 1.140 | 1.125 | 1.205 | 1.262 |
| HE | 3.393 | 3.368 | 3.374 | 3.393 | 3.537 | 3.472 | 3.395 | 3.357 | 3.281 | 3.436 |
| MV | 984 | 854 | 794 | 794 | 705 | 635 | 621 | 615 | 598 | 610 |
| NI | 4.258 | 4.321 | 4.265 | 4.240 | 4.320 | 4.365 | 4.405 | 4.390 | 4.371 | 4.422 |
| NW | 10.169 | 10.176 | 10.151 | 10.129 | 9.970 | 9.736 | 9.210 | 9.166 | 9.760 | 9.863 |
| RP | 2.233 | 2.231 | 2.255 | 2.227 | 2.211 | 2.150 | 2.111 | 2.069 | 2.084 | 2.091 |
| SL | 568 | 611 | 533 | 575 | 574 | 606 | 592 | 577 | 584 | 569 |
| SN | 2.402 | 2.262 | 2.049 | 2.100 | 2.151 | 2.078 | 1.998 | 2.047 | 2.035 | 2.061 |
| ST | 1.146 | 1.228 | 1.140 | 1.069 | 1.049 | 975 | 967 | 917 | 877 | 875 |
| SH | 1.867 | 1.903 | 1.907 | 1.948 | 1.941 | 1.926 | 1.933 | 2.071 | 2.024 | 2.035 |
| TH | 1.654 | 1.500 | 1.430 | 1.468 | 1.419 | 1.339 | 1.256 | 1.201 | 1.168 | 1.148 |
| BG | 49.202 | 48.728 | 48.105 | 48.238 | 48.055 | 47.419 | 46.365 | 47.010 | 47.024 | 47.829 |

Anmerkung: MV (2012): Vorjahreswerte. 2013 bis 2015: Werte wurden errechnet.

B Schüler, Klassen, Lehrer und erteilte Unterrichtsstunden nach Schularten und ausgewählten Klassenstufen
II Berufliche Schulen
1 Insgesamt
1T Insgesamt in Teilzeitform
1Tc Erteilte Unterrichtsstunden

| Land | 2009 | 2010 | 2011 | 2012 | 2013 | 2014 | 2015 | 2016 | 2017 | 2018 |
|-----------|-----------|-----------|-----------|-----------|-----------|-----------|-----------|-----------|-----------|-----------|
| BW | 157.320 | 157.166 | 158.203 | 158.331 | 159.635 | 150.720 | 157.252 | 159.568 | 160.331 | 162.529 |
| BY | 189.690 | 185.074 | 182.096 | 179.947 | 177.936 | 177.031 | 174.188 | 188.248 | 177.208 | 181.432 |
| BE | 43.173 | 41.725 | 40.911 | 39.643 | 38.729 | 39.048 | 37.927 | 38.673 | 39.974 | 41.215 |
| BB | 34.608 | 31.470 | 29.410 | 27.166 | 25.276 | 24.050 | 22.600 | 22.281 | 22.221 | 22.644 |
| HB | 11.651 | 11.538 | 12.069 | 11.429 | 11.106 | 11.214 | 11.034 | 11.018 | 10.943 | 11.230 |
| HH | 27.842 | 27.055 | 24.544 | 24.683 | 24.396 | 24.209 | 24.539 | 24.604 | 24.814 | 26.728 |
| HE | 74.927 | 74.254 | 75.860 | 74.466 | 76.159 | 75.511 | 74.091 | 73.757 | 73.020 | 73.268 |
| MV | 22.044 | 19.093 | 17.096 | 15.405 | 15.093 | 13.630 | 13.293 | 14.143 | 13.604 | 13.969 |
| NI | 92.661 | 94.004 | 94.470 | 93.889 | 91.211 | 91.366 | 91.192 | 91.113 | 91.056 | 92.347 |
| NW | 228.450 | 226.245 | 224.318 | 222.969 | 218.643 | 215.201 | 205.094 | 200.804 | 214.740 | 216.842 |
| RP | 48.664 | 48.386 | 47.452 | 46.890 | 46.297 | 45.064 | 44.420 | 43.798 | 43.682 | 43.263 |
| SL | 11.701 | 13.759 | 13.567 | 13.684 | 13.631 | 13.508 | 13.330 | 13.276 | 13.015 | 13.089 |
| SN | 64.721 | 59.784 | 51.124 | 50.584 | 49.982 | 48.641 | 47.367 | 48.231 | 48.086 | 49.007 |
| ST | 25.072 | 23.842 | 23.444 | 22.158 | 20.895 | 19.442 | 19.809 | 19.063 | 18.203 | 18.266 |
| SH | 39.077 | 39.989 | 40.015 | 40.533 | 40.587 | 40.547 | 40.866 | 43.607 | 42.219 | 41.835 |
| TH | 33.667 | 30.051 | 26.990 | 26.674 | 25.282 | 24.471 | 23.211 | 22.391 | 21.851 | 21.488 |
| BG | 1.105.268 | 1.083.435 | 1.061.569 | 1.048.451 | 1.034.858 | 1.013.653 | 1.000.213 | 1.014.575 | 1.014.967 | 1.029.151 |

Anmerkung: MV(2012): Vorjahreswerte

B Schüler, Klassen, Lehrer und erteilte Unterrichtsstunden nach Schularten und ausgewählten Klassenstufen
II Berufliche Schulen
2 Berufsschulen
2a Schüler

| Land | 2009 | 2010 | 2011 | 2012 | 2013 | 2014 | 2015 | 2016 | 2017 | 2018 |
|-----------|------------------|------------------|------------------|------------------|------------------|------------------|------------------|------------------|------------------|------------------|
| BW | 217.304 | 210.031 | 204.587 | 201.969 | 199.377 | 197.217 | 199.193 | 204.843 | 203.441 | 202.572 |
| BY | 295.300 | 285.106 | 277.932 | 274.581 | 270.612 | 267.274 | 270.699 | 280.167 | 279.357 | 274.947 |
| BE | 60.195 | 57.517 | 54.731 | 52.405 | 50.652 | 48.510 | 47.980 | 50.630 | 51.423 | 50.538 |
| BB | 45.345 | 39.983 | 35.046 | 31.545 | 29.045 | 27.678 | 27.469 | 27.135 | 26.773 | 26.527 |
| HB | 19.926 | 19.590 | 19.508 | 19.197 | 19.030 | 18.722 | 19.144 | 19.846 | 19.657 | 19.261 |
| HH | 42.791 | 42.697 | 41.668 | 41.790 | 40.617 | 40.289 | 40.984 | 41.747 | 41.229 | 40.870 |
| HE | 123.708 | 119.988 | 117.771 | 116.931 | 114.542 | 112.280 | 111.215 | 114.496 | 112.939 | 111.969 |
| MV | 37.200 | 31.614 | 27.430 | 24.183 | 22.484 | 21.557 | 21.441 | 21.730 | 21.833 | 21.709 |
| NI | 171.067 | 169.536 | 169.738 | 168.353 | 165.370 | 162.191 | 161.323 | 164.861 | 163.447 | 161.890 |
| NW | 408.808 | 399.090 | 388.525 | 380.224 | 374.411 | 363.641 | 344.837 | 347.280 | 346.384 | 343.598 |
| RP | 84.320 | 81.145 | 79.066 | 77.105 | 74.650 | 73.039 | 72.074 | 72.650 | 72.275 | 71.409 |
| SL | 23.941 | 23.063 | 22.517 | 21.756 | 20.755 | 20.377 | 20.086 | 20.074 | 19.736 | 18.982 |
| SN | 81.995 | 71.701 | 63.358 | 57.846 | 55.453 | 54.896 | 55.686 | 57.306 | 57.713 | 57.781 |
| ST | 46.695 | 41.089 | 36.519 | 33.356 | 31.098 | 29.887 | 29.123 | 30.105 | 29.574 | 29.040 |
| SH | 67.844 | 66.648 | 65.471 | 64.281 | 62.829 | 61.563 | 62.750 | 64.449 | 64.058 | 63.008 |
| TH | 44.246 | 39.070 | 33.660 | 30.749 | 29.094 | 28.308 | 28.048 | 28.117 | 28.107 | 28.101 |
| BG | 1.770.685 | 1.697.868 | 1.637.527 | 1.596.271 | 1.560.019 | 1.527.429 | 1.512.052 | 1.545.436 | 1.537.946 | 1.522.202 |

B Schüler, Klassen, Lehrer und erteilte Unterrichtsstunden nach Schularten und ausgewählten Klassenstufen
II Berufliche Schulen
2 Berufsschulen
2b Klassen

| Land | 2009 | 2010 | 2011 | 2012 | 2013 | 2014 | 2015 | 2016 | 2017 | 2018 |
|-----------|---------------|---------------|---------------|---------------|---------------|---------------|---------------|---------------|---------------|---------------|
| BW | 10.765 | 10.581 | 10.498 | 10.247 | 10.037 | 9.915 | 10.029 | 10.262 | 10.156 | 9.998 |
| BY | 13.880 | 13.512 | 13.236 | 12.975 | 12.666 | 12.461 | 12.587 | 13.131 | 13.121 | 12.881 |
| BE | 2.939 | 2.843 | 2.728 | 2.596 | 2.549 | 2.455 | 2.430 | 2.671 | 2.708 | 2.646 |
| BB | 2.593 | 2.423 | 2.241 | 2.043 | 1.893 | 1.775 | 1.690 | 1.653 | 1.638 | 1.629 |
| HB | 1.023 | 1.021 | 1.028 | 1.009 | 999 | 1.019 | 1.049 | 1.069 | 1.052 | 1.029 |
| HH | 2.092 | 2.115 | 2.049 | 2.055 | 2.069 | 2.002 | 2.033 | 2.091 | 2.084 | 2.047 |
| HE | 6.899 | 6.681 | 6.534 | 6.482 | 6.428 | 6.376 | 6.335 | 6.544 | 6.469 | 6.356 |
| MV | 1.838 | 1.567 | 1.388 | 1.255 | 1.213 | 1.173 | 1.174 | 1.169 | 1.161 | 1.153 |
| NI | 9.162 | 9.101 | 9.136 | 9.129 | 9.046 | 8.988 | 9.056 | 9.296 | 9.273 | 9.165 |
| NW | 20.562 | 20.247 | 19.891 | 19.621 | 19.265 | 18.887 | 17.892 | 18.134 | 18.134 | 17.878 |
| RP | 4.517 | 4.441 | 4.337 | 4.265 | 4.151 | 4.057 | 3.986 | 4.023 | 3.986 | 3.939 |
| SL | 1.227 | 1.214 | 1.195 | 1.175 | 1.128 | 1.121 | 1.104 | 1.118 | 1.130 | 1.126 |
| SN | 4.453 | 4.041 | 3.613 | 3.364 | 3.171 | 3.104 | 3.123 | 3.232 | 3.213 | 3.262 |
| ST | 2.417 | 2.283 | 2.114 | 2.001 | 1.863 | 1.775 | 1.760 | 1.794 | 1.715 | 1.704 |
| SH | 3.603 | 3.601 | 3.583 | 3.594 | 3.548 | 3.534 | 3.570 | 3.694 | 3.633 | 3.656 |
| TH | 2.708 | 2.498 | 2.171 | 2.009 | 1.934 | 1.852 | 1.828 | 1.829 | 1.795 | 1.757 |
| BG | 90.678 | 88.169 | 85.741 | 83.820 | 81.960 | 80.494 | 79.646 | 81.710 | 81.268 | 80.226 |

B Schüler, Klassen, Lehrer und erteilte Unterrichtsstunden nach Schularten und ausgewählten Klassenstufen
II Berufliche Schulen
2 Berufsschulen
2c Lehrer

| Land | 2009 | 2010 | 2011 | 2012 | 2013 | 2014 | 2015 | 2016 | 2017 | 2018 |
|-----------|---------------|---------------|---------------|---------------|---------------|---------------|---------------|---------------|---------------|---------------|
| BW | 6.476 | 6.356 | 6.379 | 6.353 | 6.306 | 6.261 | 6.522 | 6.892 | 6.830 | 6.778 |
| BY | 8.170 | 8.063 | 8.029 | 8.192 | 8.153 | 8.213 | 8.272 | 8.782 | 8.837 | 8.677 |
| BE | 2.000 | 1.940 | 1.902 | 1.845 | 1.746 | 1.833 | 1.830 | 2.082 | 2.089 | 2.091 |
| BB | 1.389 | 1.332 | 1.276 | 1.200 | 1.110 | 1.056 | 1.046 | 1.000 | 981 | 999 |
| HB | 575 | 580 | 620 | 620 | 613 | 628 | 667 | 699 | 698 | 697 |
| HH | 1.478 | 1.467 | 1.454 | 1.483 | 1.430 | 1.439 | 1.519 | 1.570 | 1.560 | 1.532 |
| HE | 3.778 | 3.723 | 3.719 | 3.729 | 3.830 | 3.774 | 3.749 | 4.016 | 3.866 | 3.881 |
| MV | 1.047 | 898 | 818 | 818 | 718 | 642 | 657 | 694 | 701 | 683 |
| NI | 5.087 | 5.103 | 5.055 | 4.941 | 4.903 | 5.029 | 5.166 | 5.310 | 5.311 | 5.284 |
| NW | 11.120 | 11.075 | 11.019 | 10.963 | 10.745 | 10.466 | 9.285 | 9.910 | 10.038 | 9.997 |
| RP | 2.311 | 2.281 | 2.271 | 2.255 | 2.225 | 2.179 | 2.181 | 2.278 | 2.305 | 2.283 |
| SL | 718 | 733 | 641 | 694 | 678 | 704 | 725 | 759 | 756 | 731 |
| SN | 2.651 | 2.462 | 2.266 | 2.278 | 2.401 | 2.366 | 2.317 | 2.422 | 2.410 | 2.330 |
| ST | 1.395 | 1.470 | 1.341 | 1.284 | 1.236 | 1.164 | 1.146 | 1.174 | 1.124 | 1.075 |
| SH | 2.049 | 2.078 | 2.093 | 2.123 | 2.125 | 2.110 | 2.167 | 2.315 | 2.322 | 2.330 |
| TH | 1.818 | 1.670 | 1.591 | 1.614 | 1.550 | 1.448 | 1.431 | 1.401 | 1.380 | 1.336 |
| BG | 52.062 | 51.231 | 50.474 | 50.392 | 49.769 | 49.312 | 48.680 | 51.304 | 51.209 | 50.703 |

Anmerkung: MV(2012): Vorjahreswerte

B Schüler, Klassen, Lehrer und erteilte Unterrichtsstunden nach Schularten und ausgewählten Klassenstufen
II Berufliche Schulen
2 Berufsschulen
2d Erteilte Unterrichtsstunden

| Land | 2009 | 2010 | 2011 | 2012 | 2013 | 2014 | 2015 | 2016 | 2017 | 2018 |
|-----------|------------------|------------------|------------------|------------------|------------------|------------------|------------------|------------------|------------------|------------------|
| BW | 144.071 | 141.982 | 142.440 | 141.053 | 140.103 | 139.420 | 145.272 | 153.707 | 152.201 | 150.039 |
| BY | 189.414 | 183.696 | 179.367 | 176.883 | 173.548 | 173.762 | 174.637 | 185.453 | 186.518 | 183.293 |
| BE | 47.334 | 45.427 | 44.136 | 42.902 | 40.801 | 41.696 | 41.520 | 48.322 | 48.502 | 47.839 |
| BB | 32.150 | 29.681 | 27.840 | 25.662 | 23.670 | 22.291 | 20.870 | 20.420 | 20.225 | 20.408 |
| HB | 12.301 | 12.388 | 13.282 | 12.956 | 12.870 | 13.127 | 14.035 | 14.673 | 14.772 | 14.724 |
| HH | 32.686 | 31.844 | 30.519 | 31.051 | 30.242 | 30.266 | 32.358 | 33.847 | 33.082 | 29.660 |
| HE | 85.878 | 84.438 | 83.039 | 81.977 | 83.098 | 81.394 | 82.453 | 89.317 | 86.943 | 83.673 |
| MV | 23.906 | 20.384 | 18.138 | 16.573 | 15.926 | 14.236 | 14.664 | 16.245 | 16.191 | 15.775 |
| NI | 113.408 | 113.620 | 111.842 | 109.760 | 104.861 | 104.963 | 106.935 | 110.126 | 110.968 | 110.328 |
| NW | 249.836 | 246.260 | 243.540 | 241.397 | 235.706 | 231.393 | 206.751 | 217.098 | 220.835 | 219.791 |
| RP | 50.352 | 49.461 | 47.765 | 47.487 | 46.583 | 45.677 | 45.893 | 48.228 | 48.305 | 47.238 |
| SL | 16.472 | 16.436 | 16.287 | 16.458 | 16.004 | 15.588 | 16.277 | 17.423 | 16.735 | 16.737 |
| SN | 71.441 | 65.070 | 56.490 | 54.854 | 55.811 | 55.383 | 54.928 | 57.024 | 56.962 | 55.416 |
| ST | 30.129 | 28.443 | 27.505 | 26.690 | 24.557 | 23.050 | 23.156 | 24.075 | 22.935 | 22.244 |
| SH | 42.717 | 43.566 | 43.796 | 44.019 | 44.296 | 44.351 | 45.734 | 48.574 | 48.301 | 48.557 |
| TH | 37.333 | 33.965 | 30.474 | 29.318 | 27.658 | 26.935 | 26.746 | 26.604 | 26.320 | 25.373 |
| BG | 1.179.428 | 1.146.661 | 1.116.460 | 1.099.040 | 1.075.734 | 1.063.532 | 1.052.229 | 1.111.136 | 1.109.795 | 1.091.095 |

Anmerkung: MV (2012 bis 2015): Werte wurden errechnet.

B Schüler, Klassen, Lehrer und erteilte Unterrichtsstunden nach Schularten und ausgewählten Klassenstufen
II Berufliche Schulen
2 Berufsschulen
2V Berufsschulen in Vollzeitform
2Va Schüler

| Land | 2009 | 2010 | 2011 | 2012 | 2013 | 2014 | 2015 | 2016 | 2017 | 2018 |
|-----------|---------------|---------------|---------------|---------------|---------------|---------------|---------------|----------------|----------------|---------------|
| BW | 4.089 | 3.936 | 3.825 | 3.756 | 4.123 | 5.054 | 9.232 | 14.435 | 12.417 | 9.667 |
| BY | 10.275 | 9.960 | 9.385 | 9.136 | 9.502 | 11.120 | 16.261 | 25.323 | 23.884 | 18.784 |
| BE | 2.930 | 2.785 | 2.474 | 2.623 | 2.599 | 2.580 | 3.417 | 6.050 | 6.192 | 5.042 |
| BB | - | - | - | - | - | - | - | - | - | - |
| HB | 752 | 711 | 840 | 810 | 910 | 1.137 | 1.723 | 2.379 | 2.164 | 1.648 |
| HH | 2.644 | 2.764 | 2.857 | 3.281 | 3.226 | 3.373 | 4.196 | 4.847 | 4.473 | 3.598 |
| HE | 5.718 | 5.471 | 4.875 | 4.998 | 4.881 | 5.390 | 6.244 | 11.148 | 9.879 | 7.342 |
| MV | 814 | 648 | 616 | 700 | 537 | 481 | 744 | 1.360 | 1.378 | 989 |
| NI | 9.374 | 9.083 | 8.442 | 8.136 | 7.712 | 8.022 | 9.665 | 13.793 | 13.654 | 11.812 |
| NW | 23.973 | 23.022 | 22.095 | 21.284 | 21.394 | 20.988 | 16.071 | 24.054 | 24.523 | 20.666 |
| RP | 2.725 | 2.334 | 2.087 | 2.197 | 2.235 | 2.415 | 2.934 | 4.622 | 4.602 | 3.995 |
| SL | 2.121 | 1.935 | 1.801 | 1.771 | 1.257 | 1.831 | 1.988 | 2.440 | 2.618 | 2.376 |
| SN | 3.735 | 3.215 | 3.267 | 3.221 | 3.650 | 4.125 | 4.538 | 5.735 | 5.254 | 4.323 |
| ST | 2.550 | 2.150 | 1.885 | 1.767 | 1.615 | 1.626 | 1.823 | 2.907 | 2.816 | 2.229 |
| SH | 2.139 | 1.932 | 2.121 | 2.016 | 2.238 | 2.414 | 3.325 | 4.042 | 5.028 | 4.923 |
| TH | 1.664 | 1.516 | 1.300 | 1.061 | 1.048 | 1.062 | 1.451 | 1.838 | 1.845 | 1.576 |
| BG | 75.503 | 71.462 | 67.870 | 66.757 | 66.927 | 71.618 | 83.612 | 124.973 | 120.727 | 98.970 |

B Schüler, Klassen, Lehrer und erteilte Unterrichtsstunden nach Schularten und ausgewählten Klassenstufen
II Berufliche Schulen
2 Berufsschulen
2V Berufsschulen in Vollzeitform
2Vb Klassen

| Land | 2009 | 2010 | 2011 | 2012 | 2013 | 2014 | 2015 | 2016 | 2017 | 2018 |
|-----------|--------------|--------------|--------------|--------------|--------------|--------------|--------------|--------------|--------------|--------------|
| BW | 324 | 311 | 306 | 303 | 301 | 367 | 599 | 917 | 826 | 649 |
| BY | 618 | 613 | 577 | 563 | 578 | 661 | 905 | 1.442 | 1.429 | 1.149 |
| BE | 178 | 179 | 154 | 164 | 153 | 155 | 209 | 401 | 408 | 315 |
| BB | - | - | - | - | - | - | - | - | - | - |
| HB | 57 | 57 | 74 | 73 | 79 | 99 | 138 | 172 | 171 | 146 |
| HH | 152 | 173 | 167 | 204 | 228 | 215 | 270 | 353 | 326 | 257 |
| HE | 421 | 390 | 357 | 364 | 355 | 382 | 440 | 687 | 627 | 486 |
| MV | 48 | 37 | 38 | 41 | 33 | 30 | 44 | 76 | 87 | 63 |
| NI | 680 | 671 | 638 | 610 | 581 | 598 | 702 | 973 | 977 | 862 |
| NW | 1.144 | 1.132 | 1.115 | 1.074 | 1.059 | 1.055 | 819 | 1.300 | 1.300 | 1.168 |
| RP | 198 | 175 | 153 | 156 | 160 | 172 | 209 | 318 | 319 | 287 |
| SL | 130 | 120 | 115 | 114 | 83 | 116 | 127 | 155 | 171 | 163 |
| SN | 264 | 242 | 250 | 249 | 270 | 287 | 304 | 404 | 382 | 318 |
| ST | 167 | 161 | 143 | 161 | 152 | 149 | 158 | 222 | 215 | 186 |
| SH | 130 | 121 | 131 | 129 | 136 | 145 | 201 | 236 | 277 | 296 |
| TH | 151 | 145 | 129 | 110 | 109 | 105 | 132 | 155 | 154 | 136 |
| BG | 4.662 | 4.527 | 4.347 | 4.315 | 4.277 | 4.536 | 5.257 | 7.811 | 7.669 | 6.481 |

B Schüler, Klassen, Lehrer und erteilte Unterrichtsstunden nach Schularten und ausgewählten Klassenstufen
II Berufliche Schulen
2 Berufsschulen
2V Berufsschulen in Vollzeitform
2Vc Lehrer

| Land | 2009 | 2010 | 2011 | 2012 | 2013 | 2014 | 2015 | 2016 | 2017 | 2018 |
|-----------|--------------|--------------|--------------|--------------|--------------|--------------|--------------|--------------|---------------|--------------|
| BW | 547 | 519 | 519 | 537 | 538 | 656 | 1.017 | 1.306 | 1.242 | 1.101 |
| BY | 1.012 | 1.013 | 983 | 988 | 1.014 | 1.112 | 1.317 | 1.391 | 1.796 | 1.496 |
| BE | 278 | 275 | 271 | 293 | 257 | 324 | 350 | 651 | 656 | 631 |
| BB | - | - | - | - | - | - | - | - | - | - |
| HB | 52 | 60 | 70 | 81 | 88 | 95 | 144 | 177 | 180 | 169 |
| HH | 248 | 243 | 287 | 326 | 315 | 334 | 418 | 475 | 440 | 355 |
| HE | 527 | 542 | 521 | 540 | 534 | 546 | 580 | 887 | 805 | 675 |
| MV | 82 | 62 | 57 | 57 | 51 | 45 | 69 | 94 | 122 | 94 |
| NI | 1.117 | 1.080 | 1.097 | 1.028 | 937 | 1.030 | 1.153 | 1.311 | 1.318 | 1.250 |
| NW | 1.885 | 1.847 | 1.831 | 1.772 | 1.707 | 1.644 | 972 | 1.635 | 1.742 | 1.564 |
| RP | 257 | 231 | 204 | 211 | 212 | 226 | 271 | 403 | 420 | 394 |
| SL | 168 | 148 | 132 | 140 | 134 | 127 | 153 | 202 | 197 | 188 |
| SN | 352 | 319 | 355 | 349 | 414 | 427 | 444 | 536 | 523 | 457 |
| ST | 296 | 296 | 259 | 275 | 252 | 250 | 246 | 321 | 311 | 274 |
| SH | 229 | 218 | 225 | 219 | 231 | 238 | 287 | 299 | 365 | 363 |
| TH | 244 | 245 | 247 | 238 | 236 | 210 | 257 | 281 | 286 | 261 |
| BG | 7.294 | 7.098 | 7.058 | 7.054 | 6.920 | 7.264 | 7.678 | 9.968 | 10.403 | 9.272 |

Anmerkung: MV(2012): Vorjahreswerte

B Schüler, Klassen, Lehrer und erteilte Unterrichtsstunden nach Schularten und ausgewählten Klassenstufen
II Berufliche Schulen
2 Berufsschulen
2V Berufsschulen in Vollzeitform
2Vd Erteilte Unterrichtsstunden

| Land | 2009 | 2010 | 2011 | 2012 | 2013 | 2014 | 2015 | 2016 | 2017 | 2018 |
|-----------|----------------|----------------|----------------|----------------|----------------|----------------|----------------|----------------|----------------|----------------|
| BW | 12.158 | 11.605 | 11.601 | 11.919 | 11.951 | 14.604 | 22.653 | 29.120 | 27.673 | 24.367 |
| BY | 23.669 | 23.152 | 22.029 | 21.386 | 21.516 | 23.415 | 27.718 | 29.348 | 37.838 | 31.584 |
| BE | 6.867 | 6.597 | 6.495 | 7.107 | 6.199 | 7.709 | 8.228 | 15.601 | 15.672 | 14.219 |
| BB | - | - | - | - | - | - | - | - | - | - |
| HB | 1.165 | 1.384 | 1.640 | 1.904 | 2.012 | 2.167 | 3.268 | 3.883 | 4.078 | 3.796 |
| HH | 5.845 | 5.681 | 6.781 | 7.207 | 7.094 | 7.499 | 9.370 | 10.701 | 9.871 | 4.619 |
| HE | 14.544 | 14.206 | 13.215 | 11.562 | 11.533 | 10.689 | 12.892 | 20.255 | 18.478 | 14.873 |
| MV | 2.157 | 1.587 | 1.482 | 1.599 | 1.326 | 1.170 | 1.794 | 2.468 | 2.986 | 2.323 |
| NI | 27.036 | 26.112 | 24.120 | 23.072 | 21.368 | 21.384 | 24.028 | 27.438 | 28.091 | 26.606 |
| NW | 42.378 | 41.138 | 40.523 | 39.122 | 37.560 | 36.432 | 21.636 | 35.813 | 38.316 | 34.389 |
| RP | 5.600 | 5.002 | 4.285 | 4.448 | 4.436 | 4.730 | 5.697 | 8.535 | 8.803 | 8.151 |
| SL | 5.663 | 3.314 | 3.348 | 3.314 | 3.153 | 2.806 | 3.431 | 4.623 | 4.352 | 4.288 |
| SN | 9.483 | 8.426 | 8.836 | 8.389 | 9.638 | 10.005 | 10.532 | 12.613 | 12.372 | 10.881 |
| ST | 6.124 | 5.751 | 5.317 | 5.741 | 5.015 | 4.952 | 4.962 | 6.566 | 6.334 | 5.676 |
| SH | 4.766 | 4.561 | 4.701 | 4.531 | 4.814 | 5.000 | 6.054 | 6.263 | 7.609 | 8.262 |
| TH | 5.167 | 5.205 | 4.770 | 4.216 | 4.192 | 4.094 | 4.886 | 5.532 | 5.730 | 5.180 |
| BG | 172.622 | 163.722 | 159.143 | 155.517 | 151.807 | 156.656 | 167.149 | 218.759 | 228.203 | 199.213 |

Anmerkung: MV (2012 bis 2015): Werte wurden errechnet.

B Schüler, Klassen, Lehrer und erteilte Unterrichtsstunden nach Schularten und ausgewählten Klassenstufen
II Berufliche Schulen
2 Berufsschulen
2T Berufsschulen in Teilzeitform
2Ta Schüler

| Land | 2009 | 2010 | 2011 | 2012 | 2013 | 2014 | 2015 | 2016 | 2017 | 2018 |
|-----------|------------------|------------------|------------------|------------------|------------------|------------------|------------------|------------------|------------------|------------------|
| BW | 213.215 | 206.095 | 200.762 | 198.213 | 195.254 | 192.163 | 189.961 | 190.408 | 191.024 | 192.905 |
| BY | 285.025 | 275.146 | 268.547 | 265.445 | 261.110 | 256.154 | 254.438 | 254.844 | 255.473 | 256.163 |
| BE | 57.265 | 54.732 | 52.257 | 49.782 | 48.053 | 45.930 | 44.563 | 44.580 | 45.231 | 45.496 |
| BB | 45.345 | 39.983 | 35.046 | 31.545 | 29.045 | 27.678 | 27.469 | 27.135 | 26.773 | 26.527 |
| HB | 19.174 | 18.879 | 18.668 | 18.387 | 18.120 | 17.585 | 17.421 | 17.467 | 17.493 | 17.613 |
| HH | 40.147 | 39.933 | 38.811 | 38.509 | 37.391 | 36.916 | 36.788 | 36.900 | 36.756 | 37.272 |
| HE | 117.990 | 114.517 | 112.896 | 111.933 | 109.661 | 106.890 | 104.971 | 103.348 | 103.060 | 104.627 |
| MV | 36.386 | 30.966 | 26.814 | 23.483 | 21.947 | 21.076 | 20.697 | 20.370 | 20.455 | 20.720 |
| NI | 161.693 | 160.453 | 161.296 | 160.217 | 157.658 | 154.169 | 151.658 | 151.068 | 149.793 | 150.078 |
| NW | 384.835 | 376.068 | 366.430 | 358.940 | 353.017 | 342.653 | 328.766 | 323.226 | 321.861 | 322.932 |
| RP | 81.595 | 78.811 | 76.979 | 74.908 | 72.415 | 70.624 | 69.140 | 68.028 | 67.673 | 67.414 |
| SL | 21.820 | 21.128 | 20.716 | 19.985 | 19.498 | 18.546 | 18.098 | 17.634 | 17.118 | 16.606 |
| SN | 78.260 | 68.486 | 60.091 | 54.625 | 51.803 | 50.771 | 51.148 | 51.571 | 52.459 | 53.458 |
| ST | 44.145 | 38.939 | 34.634 | 31.589 | 29.483 | 28.261 | 27.300 | 27.198 | 26.758 | 26.811 |
| SH | 65.705 | 64.716 | 63.350 | 62.265 | 60.591 | 59.149 | 59.425 | 60.407 | 59.030 | 58.085 |
| TH | 42.582 | 37.554 | 32.360 | 29.688 | 28.046 | 27.246 | 26.597 | 26.279 | 26.262 | 26.525 |
| BG | 1.695.182 | 1.626.406 | 1.569.657 | 1.529.514 | 1.493.092 | 1.455.811 | 1.428.440 | 1.420.463 | 1.417.219 | 1.423.232 |

B Schüler, Klassen, Lehrer und erteilte Unterrichtsstunden nach Schularten und ausgewählten Klassenstufen
II Berufliche Schulen
2 Berufsschulen
2T Berufsschulen in Teilzeitform
2Tb Klassen

| Land | 2009 | 2010 | 2011 | 2012 | 2013 | 2014 | 2015 | 2016 | 2017 | 2018 |
|-----------|---------------|---------------|---------------|---------------|---------------|---------------|---------------|---------------|---------------|---------------|
| BW | 10.441 | 10.270 | 10.192 | 9.944 | 9.736 | 9.548 | 9.430 | 9.345 | 9.330 | 9.349 |
| BY | 13.262 | 12.899 | 12.659 | 12.412 | 12.088 | 11.800 | 11.682 | 11.689 | 11.692 | 11.732 |
| BE | 2.761 | 2.664 | 2.574 | 2.432 | 2.396 | 2.300 | 2.221 | 2.270 | 2.300 | 2.331 |
| BB | 2.593 | 2.423 | 2.241 | 2.043 | 1.893 | 1.775 | 1.690 | 1.653 | 1.638 | 1.629 |
| HB | 966 | 964 | 954 | 936 | 920 | 920 | 911 | 897 | 881 | 883 |
| HH | 1.940 | 1.942 | 1.882 | 1.851 | 1.841 | 1.787 | 1.763 | 1.738 | 1.758 | 1.790 |
| HE | 6.478 | 6.291 | 6.177 | 6.118 | 6.073 | 5.994 | 5.895 | 5.857 | 5.842 | 5.870 |
| MV | 1.790 | 1.530 | 1.350 | 1.214 | 1.180 | 1.143 | 1.130 | 1.093 | 1.074 | 1.090 |
| NI | 8.482 | 8.430 | 8.498 | 8.519 | 8.465 | 8.390 | 8.354 | 8.323 | 8.296 | 8.303 |
| NW | 19.418 | 19.115 | 18.776 | 18.547 | 18.206 | 17.832 | 17.073 | 16.834 | 16.834 | 16.710 |
| RP | 4.319 | 4.266 | 4.184 | 4.109 | 3.991 | 3.885 | 3.777 | 3.705 | 3.667 | 3.652 |
| SL | 1.097 | 1.094 | 1.080 | 1.061 | 1.045 | 1.005 | 977 | 963 | 959 | 963 |
| SN | 4.189 | 3.799 | 3.363 | 3.115 | 2.901 | 2.817 | 2.819 | 2.828 | 2.831 | 2.944 |
| ST | 2.250 | 2.122 | 1.971 | 1.840 | 1.711 | 1.626 | 1.602 | 1.572 | 1.500 | 1.518 |
| SH | 3.473 | 3.480 | 3.452 | 3.465 | 3.412 | 3.389 | 3.369 | 3.458 | 3.356 | 3.360 |
| TH | 2.557 | 2.353 | 2.042 | 1.899 | 1.825 | 1.747 | 1.696 | 1.674 | 1.641 | 1.621 |
| BG | 86.016 | 83.642 | 81.394 | 79.505 | 77.683 | 75.958 | 74.389 | 73.899 | 73.599 | 73.745 |

B Schüler, Klassen, Lehrer und erteilte Unterrichtsstunden nach Schularten und ausgewählten Klassenstufen
II Berufliche Schulen
2 Berufsschulen
2T Berufsschulen in Teilzeitform
2Tc Lehrer

| Land | 2009 | 2010 | 2011 | 2012 | 2013 | 2014 | 2015 | 2016 | 2017 | 2018 |
|-----------|---------------|---------------|---------------|---------------|---------------|---------------|---------------|---------------|---------------|---------------|
| BW | 5.929 | 5.837 | 5.860 | 5.816 | 5.768 | 5.605 | 5.505 | 5.586 | 5.588 | 5.677 |
| BY | 7.158 | 7.050 | 7.046 | 7.204 | 7.139 | 7.101 | 6.955 | 7.391 | 7.041 | 7.181 |
| BE | 1.722 | 1.665 | 1.631 | 1.552 | 1.489 | 1.509 | 1.480 | 1.431 | 1.433 | 1.460 |
| BB | 1.389 | 1.332 | 1.276 | 1.200 | 1.110 | 1.056 | 1.046 | 1.000 | 981 | 999 |
| HB | 523 | 520 | 550 | 539 | 525 | 533 | 523 | 522 | 519 | 528 |
| HH | 1.230 | 1.224 | 1.167 | 1.157 | 1.115 | 1.105 | 1.101 | 1.095 | 1.120 | 1.177 |
| HE | 3.251 | 3.181 | 3.198 | 3.189 | 3.296 | 3.228 | 3.169 | 3.129 | 3.061 | 3.206 |
| MV | 965 | 836 | 761 | 761 | 667 | 597 | 588 | 600 | 579 | 589 |
| NI | 3.970 | 4.023 | 3.958 | 3.913 | 3.966 | 3.999 | 4.013 | 3.999 | 3.993 | 4.034 |
| NW | 9.235 | 9.228 | 9.188 | 9.191 | 9.038 | 8.822 | 8.313 | 8.275 | 8.296 | 8.433 |
| RP | 2.054 | 2.050 | 2.067 | 2.044 | 2.013 | 1.953 | 1.910 | 1.875 | 1.885 | 1.889 |
| SL | 550 | 585 | 509 | 554 | 544 | 577 | 572 | 557 | 559 | 543 |
| SN | 2.299 | 2.143 | 1.911 | 1.929 | 1.987 | 1.939 | 1.872 | 1.886 | 1.887 | 1.873 |
| ST | 1.099 | 1.174 | 1.082 | 1.009 | 984 | 914 | 900 | 853 | 813 | 801 |
| SH | 1.820 | 1.860 | 1.868 | 1.904 | 1.894 | 1.872 | 1.880 | 2.016 | 1.957 | 1.967 |
| TH | 1.574 | 1.425 | 1.344 | 1.376 | 1.314 | 1.238 | 1.174 | 1.120 | 1.094 | 1.075 |
| BG | 44.768 | 44.133 | 43.416 | 43.338 | 42.849 | 42.048 | 41.002 | 41.336 | 40.806 | 41.432 |

Anmerkung: MV(2012): Vorjahreswerte

B Schüler, Klassen, Lehrer und erteilte Unterrichtsstunden nach Schularten und ausgewählten Klassenstufen
II Berufliche Schulen
2 Berufsschulen
2T Berufsschulen in Teilzeitform
2Td Erteilte Unterrichtsstunden

| Land | 2009 | 2010 | 2011 | 2012 | 2013 | 2014 | 2015 | 2016 | 2017 | 2018 |
|-----------|------------------|----------------|----------------|----------------|----------------|----------------|----------------|----------------|----------------|----------------|
| BW | 131.913 | 130.377 | 130.839 | 129.134 | 128.152 | 124.816 | 122.619 | 124.587 | 124.528 | 125.672 |
| BY | 165.745 | 160.544 | 157.338 | 155.497 | 152.032 | 150.347 | 146.919 | 156.105 | 148.680 | 151.709 |
| BE | 40.467 | 38.830 | 37.641 | 35.795 | 34.602 | 33.987 | 33.292 | 32.721 | 32.830 | 33.620 |
| BB | 32.150 | 29.681 | 27.840 | 25.662 | 23.670 | 22.291 | 20.870 | 20.420 | 20.225 | 20.408 |
| HB | 11.136 | 11.004 | 11.642 | 11.052 | 10.858 | 10.960 | 10.766 | 10.790 | 10.694 | 10.928 |
| HH | 26.841 | 26.163 | 23.738 | 23.844 | 23.148 | 22.767 | 22.988 | 23.146 | 23.211 | 25.041 |
| HE | 71.334 | 70.232 | 69.824 | 70.415 | 71.565 | 70.705 | 69.561 | 69.062 | 68.465 | 68.800 |
| MV | 21.749 | 18.797 | 16.656 | 14.974 | 14.600 | 13.066 | 12.870 | 13.778 | 13.205 | 13.453 |
| NI | 86.372 | 87.508 | 87.723 | 86.688 | 83.493 | 83.579 | 82.907 | 82.688 | 82.877 | 83.722 |
| NW | 207.458 | 205.122 | 203.017 | 202.275 | 198.146 | 194.961 | 185.115 | 181.285 | 182.519 | 185.402 |
| RP | 44.752 | 44.459 | 43.480 | 43.039 | 42.147 | 40.947 | 40.196 | 39.693 | 39.502 | 39.087 |
| SL | 10.809 | 13.122 | 12.939 | 13.144 | 12.851 | 12.782 | 12.846 | 12.800 | 12.383 | 12.449 |
| SN | 61.958 | 56.644 | 47.654 | 46.465 | 46.173 | 45.378 | 44.396 | 44.411 | 44.590 | 44.535 |
| ST | 24.005 | 22.692 | 22.188 | 20.949 | 19.542 | 18.098 | 18.194 | 17.509 | 16.601 | 16.568 |
| SH | 37.951 | 39.005 | 39.095 | 39.488 | 39.482 | 39.351 | 39.680 | 42.311 | 40.692 | 40.295 |
| TH | 32.166 | 28.760 | 25.704 | 25.102 | 23.466 | 22.841 | 21.860 | 21.072 | 20.590 | 20.193 |
| BG | 1.006.806 | 982.940 | 957.318 | 943.523 | 923.927 | 906.876 | 885.080 | 892.377 | 881.593 | 891.882 |

Anmerkung: MV (2012 bis 2015): Werte wurden errechnet.

B Schüler, Klassen, Lehrer und erteilte Unterrichtsstunden nach Schularten und ausgewählten Klassenstufen
II Berufliche Schulen
2 Berufsschule
2.1 Teilzeit-Berufsschule
2.1a Schüler

| Land | 2009 | 2010 | 2011 | 2012 | 2013 | 2014 | 2015 | 2016 | 2017 | 2018 |
|-----------|------------------|------------------|------------------|------------------|------------------|------------------|------------------|------------------|------------------|------------------|
| BW | 213.215 | 206.095 | 200.762 | 198.213 | 195.254 | 192.163 | 189.961 | 190.408 | 191.024 | 192.905 |
| BY | 285.025 | 275.146 | 268.547 | 265.445 | 261.110 | 256.154 | 254.438 | 254.844 | 255.473 | 256.163 |
| BE | 55.980 | 53.532 | 51.052 | 48.529 | 47.044 | 44.931 | 43.705 | 43.408 | 43.909 | 44.169 |
| BB | 45.345 | 39.983 | 35.046 | 31.545 | 29.045 | 27.678 | 27.469 | 27.135 | 26.773 | 26.527 |
| HB | 18.777 | 18.513 | 18.308 | 17.956 | 17.691 | 17.123 | 16.938 | 17.101 | 17.067 | 17.103 |
| HH | 39.098 | 39.013 | 38.366 | 38.078 | 36.976 | 36.528 | 36.363 | 36.417 | 36.290 | 36.783 |
| HE | 117.990 | 114.517 | 112.896 | 111.933 | 109.661 | 106.890 | 104.971 | 103.348 | 103.060 | 104.627 |
| MV | 34.011 | 29.006 | 25.077 | 22.027 | 20.367 | 19.798 | 19.318 | 19.117 | 19.108 | 19.363 |
| NI | 161.693 | 160.453 | 161.296 | 160.217 | 157.658 | 154.169 | 151.658 | 151.068 | 149.793 | 150.078 |
| NW | 384.835 | 376.068 | 366.430 | 358.940 | 353.017 | 342.653 | 328.766 | 323.226 | 321.861 | 322.932 |
| RP | 81.595 | 78.811 | 76.979 | 74.908 | 72.415 | 70.624 | 69.140 | 68.028 | 67.673 | 67.414 |
| SL | 21.820 | 21.128 | 20.716 | 19.985 | 19.498 | 18.546 | 18.098 | 17.634 | 17.118 | 16.606 |
| SN | 75.850 | 66.327 | 58.404 | 53.053 | 50.208 | 49.140 | 49.488 | 49.830 | 50.947 | 52.107 |
| ST | 44.145 | 38.939 | 34.634 | 31.589 | 29.483 | 28.261 | 27.300 | 27.198 | 26.758 | 26.811 |
| SH | 65.705 | 64.502 | 63.233 | 62.083 | 60.405 | 58.895 | 59.195 | 60.348 | 58.626 | 57.770 |
| TH | 41.282 | 36.453 | 32.172 | 29.575 | 27.905 | 27.088 | 26.597 | 26.279 | 26.262 | 26.525 |
| BG | 1.686.366 | 1.618.486 | 1.563.918 | 1.524.076 | 1.487.737 | 1.450.641 | 1.423.405 | 1.415.389 | 1.411.742 | 1.417.883 |

Anmerkung: Einschließlich Berufsgrundbildungsjahr in kooperativer Form.

B Schüler, Klassen, Lehrer und erteilte Unterrichtsstunden nach Schularten und ausgewählten Klassenstufen
II Berufliche Schulen
2 Berufsschule
2.1 Teilzeit-Berufsschule
2.1b Klassen

| Land | 2009 | 2010 | 2011 | 2012 | 2013 | 2014 | 2015 | 2016 | 2017 | 2018 |
|-----------|---------------|---------------|---------------|---------------|---------------|---------------|---------------|---------------|---------------|---------------|
| BW | 10.441 | 10.270 | 10.192 | 9.944 | 9.736 | 9.548 | 9.430 | 9.345 | 9.330 | 9.349 |
| BY | 13.262 | 12.899 | 12.659 | 12.412 | 12.088 | 11.800 | 11.682 | 11.689 | 11.692 | 11.732 |
| BE | 2.670 | 2.571 | 2.477 | 2.343 | 2.316 | 2.227 | 2.160 | 2.178 | 2.205 | 2.232 |
| BB | 2.593 | 2.423 | 2.241 | 2.043 | 1.893 | 1.775 | 1.690 | 1.653 | 1.638 | 1.629 |
| HB | 931 | 932 | 921 | 894 | 877 | 876 | 869 | 867 | 852 | 846 |
| HH | 1.829 | 1.846 | 1.826 | 1.795 | 1.797 | 1.734 | 1.709 | 1.684 | 1.694 | 1.722 |
| HE | 6.478 | 6.291 | 6.177 | 6.118 | 6.073 | 5.994 | 5.895 | 5.857 | 5.842 | 5.870 |
| MV | 1.637 | 1.397 | 1.239 | 1.120 | 1.087 | 1.053 | 1.044 | 1.013 | 988 | 1.003 |
| NI | 8.482 | 8.430 | 8.498 | 8.519 | 8.465 | 8.390 | 8.354 | 8.323 | 8.296 | 8.303 |
| NW | 19.418 | 19.115 | 18.776 | 18.547 | 18.206 | 17.832 | 17.073 | 16.834 | 16.834 | 16.710 |
| RP | 4.319 | 4.266 | 4.184 | 4.109 | 3.991 | 3.885 | 3.777 | 3.705 | 3.667 | 3.652 |
| SL | 1.097 | 1.094 | 1.080 | 1.061 | 1.045 | 1.005 | 977 | 963 | 959 | 963 |
| SN | 4.007 | 3.628 | 3.231 | 2.993 | 2.775 | 2.700 | 2.698 | 2.702 | 2.726 | 2.845 |
| ST | 2.250 | 2.122 | 1.971 | 1.840 | 1.711 | 1.626 | 1.602 | 1.572 | 1.500 | 1.518 |
| SH | 3.473 | 3.467 | 3.445 | 3.455 | 3.395 | 3.363 | 3.355 | 3.454 | 3.330 | 3.341 |
| TH | 2.437 | 2.249 | 2.027 | 1.889 | 1.814 | 1.736 | 1.696 | 1.674 | 1.641 | 1.621 |
| BG | 85.324 | 83.000 | 80.943 | 79.082 | 77.269 | 75.544 | 74.011 | 73.513 | 73.194 | 73.336 |

Anmerkung: Einschließlich Berufsgrundbildungsjahr in kooperativer Form.

B Schüler, Klassen, Lehrer und erteilte Unterrichtsstunden nach Schularten und ausgewählten Klassenstufen
II Berufliche Schulen
2 Berufsschule
2.1 Teilzeit-Berufsschule
2.1c Lehrer

| Land | 2009 | 2010 | 2011 | 2012 | 2013 | 2014 | 2015 | 2016 | 2017 | 2018 |
|-----------|---------------|---------------|---------------|---------------|---------------|---------------|---------------|---------------|---------------|---------------|
| BW | 5.929 | 5.837 | 5.860 | 5.816 | 5.768 | 5.605 | 5.505 | 5.586 | 5.588 | 5.677 |
| BY | 7.158 | 7.050 | 7.046 | 7.204 | 7.139 | 7.101 | 6.955 | 7.391 | 7.041 | 7.181 |
| BE | 1.662 | 1.607 | 1.580 | 1.508 | 1.451 | 1.469 | 1.445 | 1.395 | 1.398 | 1.422 |
| BB | 1.389 | 1.332 | 1.276 | 1.200 | 1.110 | 1.056 | 1.046 | 1.000 | 981 | 999 |
| HB | 506 | 504 | 534 | 519 | 503 | 510 | 505 | 506 | 500 | 502 |
| HH | 1.183 | 1.181 | 1.142 | 1.132 | 1.092 | 1.083 | 1.078 | 1.070 | 1.094 | 1.149 |
| HE | 3.251 | 3.181 | 3.198 | 3.189 | 3.296 | 3.228 | 3.169 | 3.129 | 3.061 | 3.206 |
| MV | 886 | 763 | 696 | 696 | 607 | 549 | 536 | 559 | 534 | 542 |
| NI | 3.970 | 4.023 | 3.958 | 3.913 | 3.966 | 3.999 | 4.013 | 3.999 | 3.993 | 4.034 |
| NW | 9.235 | 9.228 | 9.188 | 9.191 | 9.038 | 8.822 | 8.313 | 8.275 | 8.296 | 8.433 |
| RP | 2.054 | 2.050 | 2.067 | 2.044 | 2.013 | 1.953 | 1.910 | 1.875 | 1.885 | 1.889 |
| SL | 550 | 585 | 509 | 554 | 544 | 577 | 572 | 557 | 559 | 543 |
| SN | 2.243 | 2.091 | 1.859 | 1.882 | 1.941 | 1.887 | 1.824 | 1.833 | 1.842 | 1.837 |
| ST | 1.099 | 1.174 | 1.082 | 1.009 | 984 | 914 | 900 | 853 | 813 | 801 |
| SH | 1.820 | 1.843 | 1.856 | 1.888 | 1.877 | 1.847 | 1.852 | 2.012 | 1.928 | 1.944 |
| TH | 1.511 | 1.362 | 1.319 | 1.342 | 1.280 | 1.227 | 1.174 | 1.120 | 1.094 | 1.075 |
| BG | 44.446 | 43.811 | 43.170 | 43.087 | 42.609 | 41.827 | 40.798 | 41.161 | 40.607 | 41.234 |

Anmerkung: Einschließlich Berufsgrundbildungsjahr in kooperativer Form. MV (2012): Vorjahreswerte. 2013 bis 2015: Werte wurden errechnet.

B Schüler, Klassen, Lehrer und erteilte Unterrichtsstunden nach Schularten und ausgewählten Klassenstufen
II Berufliche Schulen
2 Berufsschule
2.1 Teilzeit-Berufsschule
2.1d Erteilte Unterrichtsstunden

| Land | 2009 | 2010 | 2011 | 2012 | 2013 | 2014 | 2015 | 2016 | 2017 | 2018 |
|-----------|----------------|----------------|----------------|----------------|----------------|----------------|----------------|----------------|----------------|----------------|
| BW | 131.913 | 130.377 | 130.839 | 129.134 | 128.152 | 124.816 | 122.619 | 124.587 | 124.528 | 125.672 |
| BY | 165.745 | 160.544 | 157.338 | 155.497 | 152.032 | 150.347 | 146.919 | 156.105 | 148.680 | 151.709 |
| BE | 39.036 | 37.492 | 36.475 | 34.792 | 33.739 | 33.117 | 32.539 | 31.914 | 31.918 | 32.611 |
| BB | 32.150 | 29.681 | 27.840 | 25.662 | 23.670 | 22.291 | 20.870 | 20.420 | 20.225 | 20.408 |
| HB | 10.759 | 10.665 | 11.297 | 10.621 | 10.372 | 10.486 | 10.410 | 10.455 | 10.321 | 10.440 |
| HH | 25.723 | 25.160 | 23.084 | 23.287 | 22.608 | 22.271 | 22.444 | 22.566 | 22.620 | 23.782 |
| HE | 71.334 | 70.232 | 69.824 | 70.415 | 71.565 | 70.705 | 69.561 | 69.062 | 68.465 | 68.800 |
| MV | 19.912 | 17.140 | 15.221 | 13.759 | 13.275 | 12.006 | 11.722 | 12.839 | 12.141 | 12.328 |
| NI | 86.372 | 87.508 | 87.723 | 86.688 | 83.493 | 83.579 | 82.907 | 82.688 | 82.877 | 83.722 |
| NW | 207.458 | 205.122 | 203.017 | 202.275 | 198.146 | 194.961 | 185.115 | 181.285 | 182.519 | 185.402 |
| RP | 44.752 | 44.459 | 43.480 | 43.039 | 42.147 | 40.947 | 40.196 | 39.693 | 39.502 | 39.087 |
| SL | 10.809 | 13.122 | 12.939 | 13.144 | 12.851 | 12.782 | 12.846 | 12.800 | 12.383 | 12.449 |
| SN | 60.433 | 55.265 | 46.358 | 45.337 | 45.111 | 44.169 | 43.258 | 43.158 | 43.532 | 43.686 |
| ST | 24.005 | 22.692 | 22.188 | 20.949 | 19.542 | 18.098 | 18.194 | 17.509 | 16.601 | 16.568 |
| SH | 37.951 | 38.658 | 38.842 | 39.165 | 39.129 | 38.831 | 39.100 | 42.222 | 40.095 | 39.773 |
| TH | 30.947 | 27.614 | 25.463 | 24.895 | 23.269 | 22.715 | 21.860 | 21.072 | 20.590 | 20.193 |
| BG | 999.299 | 975.731 | 951.928 | 938.659 | 919.101 | 902.121 | 880.560 | 888.374 | 876.998 | 886.631 |

Anmerkung: Einschließlich Berufsgrundbildungsjahr in kooperativer Form. MV (2012 bis 2015): Werte wurden errechnet.

B Schüler, Klassen, Lehrer und erteilte Unterrichtsstunden nach Schularten und ausgewählten Klassenstufen
II Berufliche Schulen
2 Berufsschule
2.1 Teilzeit-Berufsschule
2.1e Schüler je Klasse

| Land | 2009 | 2010 | 2011 | 2012 | 2013 | 2014 | 2015 | 2016 | 2017 | 2018 |
|------|------|------|------|------|------|------|------|------|------|------|
| BW | 20,4 | 20,1 | 19,7 | 19,9 | 20,1 | 20,1 | 20,1 | 20,4 | 20,5 | 20,6 |
| BY | 21,5 | 21,3 | 21,2 | 21,4 | 21,6 | 21,7 | 21,8 | 21,8 | 21,9 | 21,8 |
| BE | 21,0 | 20,8 | 20,6 | 20,7 | 20,3 | 20,2 | 20,2 | 19,9 | 19,9 | 19,8 |
| BB | 17,5 | 16,5 | 15,6 | 15,4 | 15,3 | 15,6 | 16,3 | 16,4 | 16,3 | 16,3 |
| HB | 20,2 | 19,9 | 19,9 | 20,1 | 20,2 | 19,5 | 19,5 | 19,7 | 20,0 | 20,2 |
| HH | 21,4 | 21,1 | 21,0 | 21,2 | 20,6 | 21,1 | 21,3 | 21,6 | 21,4 | 21,4 |
| HE | 18,2 | 18,2 | 18,3 | 18,3 | 18,1 | 17,8 | 17,8 | 17,6 | 17,6 | 17,8 |
| MV | 20,8 | 20,8 | 20,2 | 19,7 | 18,7 | 18,8 | 18,5 | 18,9 | 19,3 | 19,3 |
| NI | 19,1 | 19,0 | 19,0 | 18,8 | 18,6 | 18,4 | 18,2 | 18,2 | 18,1 | 18,1 |
| NW | 19,8 | 19,7 | 19,5 | 19,4 | 19,4 | 19,2 | 19,3 | 19,2 | 19,1 | 19,3 |
| RP | 18,9 | 18,5 | 18,4 | 18,2 | 18,1 | 18,2 | 18,3 | 18,4 | 18,5 | 18,5 |
| SL | 19,9 | 19,3 | 19,2 | 18,8 | 18,7 | 18,5 | 18,5 | 18,3 | 17,8 | 17,2 |
| SN | 18,9 | 18,3 | 18,1 | 17,7 | 18,1 | 18,2 | 18,3 | 18,4 | 18,7 | 18,3 |
| ST | 19,6 | 18,4 | 17,6 | 17,2 | 17,2 | 17,4 | 17,0 | 17,3 | 17,8 | 17,7 |
| SH | 18,9 | 18,6 | 18,4 | 18,0 | 17,8 | 17,5 | 17,6 | 17,5 | 17,6 | 17,3 |
| TH | 16,9 | 16,2 | 15,9 | 15,7 | 15,4 | 15,6 | 15,7 | 15,7 | 16,0 | 16,4 |
| BG | 19,8 | 19,5 | 19,3 | 19,3 | 19,3 | 19,2 | 19,2 | 19,3 | 19,3 | 19,3 |

B Schüler, Klassen, Lehrer und erteilte Unterrichtsstunden nach Schularten und ausgewählten Klassenstufen
II Berufliche Schulen
2 Berufsschule
2.1 Teilzeit-Berufsschule
2.1f Schüler je Lehrer

| Land | 2009 | 2010 | 2011 | 2012 | 2013 | 2014 | 2015 | 2016 | 2017 | 2018 |
|------|------|------|------|------|------|------|------|------|------|------|
| BW | 36,0 | 35,3 | 34,3 | 34,1 | 33,9 | 34,3 | 34,5 | 34,1 | 34,2 | 34,0 |
| BY | 39,8 | 39,0 | 38,1 | 36,8 | 36,6 | 36,1 | 36,6 | 34,5 | 36,3 | 35,7 |
| BE | 33,7 | 33,3 | 32,3 | 32,2 | 32,4 | 30,6 | 30,2 | 31,1 | 31,4 | 31,1 |
| BB | 32,6 | 30,0 | 27,5 | 26,3 | 26,2 | 26,2 | 26,3 | 27,1 | 27,3 | 26,6 |
| HB | 37,1 | 36,7 | 34,3 | 34,6 | 35,2 | 33,6 | 33,5 | 33,8 | 34,2 | 34,0 |
| HH | 33,0 | 33,0 | 33,6 | 33,6 | 33,9 | 33,7 | 33,7 | 34,0 | 33,2 | 32,0 |
| HE | 36,3 | 36,0 | 35,3 | 35,1 | 33,3 | 33,1 | 33,1 | 33,0 | 33,7 | 32,6 |
| MV | 38,4 | 38,0 | 36,0 | 31,6 | 33,6 | 36,1 | 36,0 | 34,2 | 35,8 | 35,7 |
| NI | 40,7 | 39,9 | 40,8 | 40,9 | 39,8 | 38,6 | 37,8 | 37,8 | 37,5 | 37,2 |
| NW | 41,7 | 40,8 | 39,9 | 39,1 | 39,1 | 38,8 | 39,5 | 39,1 | 38,8 | 38,3 |
| RP | 39,7 | 38,4 | 37,2 | 36,6 | 36,0 | 36,2 | 36,2 | 36,3 | 35,9 | 35,7 |
| SL | 39,7 | 36,1 | 40,7 | 36,1 | 35,8 | 32,1 | 31,6 | 31,7 | 30,6 | 30,6 |
| SN | 33,8 | 31,7 | 31,4 | 28,2 | 25,9 | 26,0 | 27,1 | 27,2 | 27,7 | 28,4 |
| ST | 40,2 | 33,2 | 32,0 | 31,3 | 30,0 | 30,9 | 30,3 | 31,9 | 32,9 | 33,5 |
| SH | 36,1 | 35,0 | 34,1 | 32,9 | 32,2 | 31,9 | 32,0 | 30,0 | 30,4 | 29,7 |
| TH | 27,3 | 26,8 | 24,4 | 22,0 | 21,8 | 22,1 | 22,7 | 23,5 | 24,0 | 24,7 |
| BG | 37,9 | 36,9 | 36,2 | 35,4 | 34,9 | 34,7 | 34,9 | 34,4 | 34,8 | 34,4 |

B Schüler, Klassen, Lehrer und erteilte Unterrichtsstunden nach Schularten und ausgewählten Klassenstufen
II Berufliche Schulen
2 Berufsschule
2.1 Teilzeit-Berufsschule
2.1g Erteilte Unterrichtsstunden je Schüler

| Land | 2009 | 2010 | 2011 | 2012 | 2013 | 2014 | 2015 | 2016 | 2017 | 2018 |
|------|------|------|------|------|------|------|------|------|------|------|
| BW | 0,62 | 0,63 | 0,65 | 0,65 | 0,66 | 0,65 | 0,65 | 0,65 | 0,65 | 0,65 |
| BY | 0,58 | 0,58 | 0,59 | 0,59 | 0,58 | 0,59 | 0,58 | 0,61 | 0,58 | 0,59 |
| BE | 0,70 | 0,70 | 0,71 | 0,72 | 0,72 | 0,74 | 0,74 | 0,74 | 0,73 | 0,74 |
| BB | 0,71 | 0,74 | 0,79 | 0,81 | 0,81 | 0,81 | 0,76 | 0,75 | 0,76 | 0,77 |
| HB | 0,57 | 0,58 | 0,62 | 0,59 | 0,59 | 0,61 | 0,61 | 0,61 | 0,60 | 0,61 |
| HH | 0,66 | 0,64 | 0,60 | 0,61 | 0,61 | 0,61 | 0,62 | 0,62 | 0,62 | 0,65 |
| HE | 0,60 | 0,61 | 0,62 | 0,63 | 0,65 | 0,66 | 0,66 | 0,67 | 0,66 | 0,66 |
| MV | 0,59 | 0,59 | 0,61 | 0,62 | 0,65 | 0,61 | 0,61 | 0,67 | 0,64 | 0,64 |
| NI | 0,53 | 0,55 | 0,54 | 0,54 | 0,53 | 0,54 | 0,55 | 0,55 | 0,55 | 0,56 |
| NW | 0,54 | 0,55 | 0,55 | 0,56 | 0,56 | 0,57 | 0,56 | 0,56 | 0,57 | 0,57 |
| RP | 0,55 | 0,56 | 0,56 | 0,57 | 0,58 | 0,58 | 0,58 | 0,58 | 0,58 | 0,58 |
| SL | 0,50 | 0,62 | 0,62 | 0,66 | 0,66 | 0,69 | 0,71 | 0,73 | 0,72 | 0,75 |
| SN | 0,80 | 0,83 | 0,79 | 0,85 | 0,90 | 0,90 | 0,87 | 0,87 | 0,85 | 0,84 |
| ST | 0,54 | 0,58 | 0,64 | 0,66 | 0,66 | 0,64 | 0,67 | 0,64 | 0,62 | 0,62 |
| SH | 0,58 | 0,60 | 0,61 | 0,63 | 0,65 | 0,66 | 0,66 | 0,70 | 0,68 | 0,69 |
| TH | 0,75 | 0,76 | 0,79 | 0,84 | 0,83 | 0,84 | 0,82 | 0,80 | 0,78 | 0,76 |
| BG | 0,59 | 0,60 | 0,61 | 0,62 | 0,62 | 0,62 | 0,62 | 0,63 | 0,62 | 0,63 |

B Schüler, Klassen, Lehrer und erteilte Unterrichtsstunden nach Schularten und ausgewählten Klassenstufen
II Berufliche Schulen
2 Berufsschule
2.1 Teilzeit-Berufsschule
2.1h Erteilte Unterrichtsstunden je Klasse

| Land | 2009 | 2010 | 2011 | 2012 | 2013 | 2014 | 2015 | 2016 | 2017 | 2018 |
|------|------|------|------|------|------|------|------|------|------|------|
| BW | 12,6 | 12,7 | 12,8 | 13,0 | 13,2 | 13,1 | 13,0 | 13,3 | 13,3 | 13,4 |
| BY | 12,5 | 12,4 | 12,4 | 12,5 | 12,6 | 12,7 | 12,6 | 13,4 | 12,7 | 12,9 |
| BE | 14,6 | 14,6 | 14,7 | 14,8 | 14,6 | 14,9 | 15,1 | 14,7 | 14,5 | 14,6 |
| BB | 12,4 | 12,2 | 12,4 | 12,6 | 12,5 | 12,6 | 12,3 | 12,4 | 12,3 | 12,5 |
| HB | 11,6 | 11,4 | 12,3 | 11,9 | 11,8 | 12,0 | 12,0 | 12,1 | 12,1 | 12,3 |
| HH | 14,1 | 13,6 | 12,6 | 13,0 | 12,6 | 12,8 | 13,1 | 13,4 | 13,4 | 13,8 |
| HE | 11,0 | 11,2 | 11,3 | 11,5 | 11,8 | 11,8 | 11,8 | 11,8 | 11,7 | 11,7 |
| MV | 12,2 | 12,3 | 12,3 | 12,3 | 12,2 | 11,4 | 11,2 | 12,7 | 12,3 | 12,3 |
| NI | 10,2 | 10,4 | 10,3 | 10,2 | 9,9 | 10,0 | 9,9 | 9,9 | 10,0 | 10,1 |
| NW | 10,7 | 10,7 | 10,8 | 10,9 | 10,9 | 10,9 | 10,8 | 10,8 | 10,8 | 11,1 |
| RP | 10,4 | 10,4 | 10,4 | 10,5 | 10,6 | 10,5 | 10,6 | 10,7 | 10,8 | 10,7 |
| SL | 9,9 | 12,0 | 12,0 | 12,4 | 12,3 | 12,7 | 13,1 | 13,3 | 12,9 | 12,9 |
| SN | 15,1 | 15,2 | 14,3 | 15,1 | 16,3 | 16,4 | 16,0 | 16,0 | 16,0 | 15,4 |
| ST | 10,7 | 10,7 | 11,3 | 11,4 | 11,4 | 11,1 | 11,4 | 11,1 | 11,1 | 10,9 |
| SH | 10,9 | 11,2 | 11,3 | 11,3 | 11,5 | 11,5 | 11,7 | 12,2 | 12,0 | 11,9 |
| TH | 12,7 | 12,3 | 12,6 | 13,2 | 12,8 | 13,1 | 12,9 | 12,6 | 12,5 | 12,5 |
| BG | 11,7 | 11,8 | 11,8 | 11,9 | 11,9 | 11,9 | 11,9 | 12,1 | 12,0 | 12,1 |

B Schüler, Klassen, Lehrer und erteilte Unterrichtsstunden nach Schularten und ausgewählten Klassenstufen
II Berufliche Schulen
2 Berufsschule
2.2 Berufsvorbereitungsjahr
2.2a Schüler

| Land | 2009 | 2010 | 2011 | 2012 | 2013 | 2014 | 2015 | 2016 | 2017 | 2018 |
|-----------|---------------|---------------|---------------|---------------|---------------|---------------|---------------|----------------|----------------|---------------|
| BW | 3.796 | 3.686 | 3.552 | 3.515 | 3.874 | 4.815 | 8.984 | 14.169 | 12.175 | 9.418 |
| BY | 6.351 | 6.016 | 5.702 | 5.519 | 5.958 | 7.394 | 12.408 | 21.381 | 20.034 | 15.120 |
| BE | 4.200 | 3.975 | 3.667 | 3.865 | 3.601 | 3.577 | 4.263 | 7.219 | 7.502 | 6.357 |
| BB | - | - | - | - | - | - | - | - | - | - |
| HB | 1.126 | 1.077 | 1.200 | 1.241 | 1.339 | 1.599 | 2.206 | 2.745 | 2.590 | 2.158 |
| HH | 3.693 | 3.684 | 3.302 | 3.712 | 3.641 | 3.761 | 4.621 | 5.330 | 4.939 | 4.087 |
| HE | 3.973 | 4.110 | 4.673 | 4.871 | 4.769 | 5.293 | 6.145 | 11.060 | 9.815 | 7.282 |
| MV | 3.189 | 2.608 | 2.353 | 2.156 | 2.117 | 1.759 | 2.123 | 2.613 | 2.725 | 2.346 |
| NI | 9.374 | 9.083 | 8.442 | 8.136 | 7.712 | 8.022 | 9.665 | 13.793 | 13.654 | 11.812 |
| NW | 4.951 | 4.854 | 4.807 | 4.739 | 4.827 | 4.839 | - | 24.054 | 24.523 | 20.666 |
| RP | 2.725 | 2.334 | 2.087 | 2.197 | 2.235 | 2.415 | 2.934 | 4.622 | 4.602 | 3.995 |
| SL | 517 | 439 | 447 | 489 | 453 | 496 | 759 | 1.162 | 1.125 | 1.032 |
| SN | 4.565 | 4.202 | 4.078 | 4.034 | 4.297 | 4.737 | 5.358 | 6.662 | 6.008 | 4.952 |
| ST | 1.598 | 1.405 | 1.319 | 1.299 | 1.225 | 1.294 | 1.522 | 2.907 | 2.816 | 2.229 |
| SH | 1.694 | 1.721 | 1.824 | 1.863 | 1.993 | 2.240 | 3.153 | 3.671 | 5.109 | 4.961 |
| TH | 2.964 | 2.617 | 1.488 | 1.174 | 1.189 | 1.220 | 1.451 | 1.838 | 1.845 | 1.576 |
| BG | 54.716 | 51.811 | 48.941 | 48.810 | 49.230 | 53.461 | 65.592 | 123.226 | 119.462 | 97.991 |

Anmerkung: Einschließlich Programme zum Erlernen der deutschen Sprache für jugendliche Schutzsuchende und Zugewanderte. BY: Berufsgrundschuljahr für Jungarbeiter einschließlich entsprechender Einrichtungen an Förderberufsschulen. NW: Vorklassen zum Berufsgrundbildungsjahr. NI: Einschließlich Berufseinstiegsklassen und Schulversuch "SPRINT". SH: Berufsbefähigendes Jahr. SN: Einschließlich Berufsvorbereitende Bildungsmaßnahme der Bundesagentur für Arbeit.

B Schüler, Klassen, Lehrer und erteilte Unterrichtsstunden nach Schularten und ausgewählten Klassenstufen
II Berufliche Schulen
2 Berufsschule
2.2 Berufsvorbereitungsjahr
2.2b Klassen

| Land | 2009 | 2010 | 2011 | 2012 | 2013 | 2014 | 2015 | 2016 | 2017 | 2018 |
|-----------|--------------|--------------|--------------|--------------|--------------|--------------|--------------|--------------|--------------|--------------|
| BW | 306 | 293 | 288 | 286 | 283 | 350 | 582 | 901 | 809 | 633 |
| BY | 422 | 415 | 388 | 389 | 406 | 487 | 728 | 1.259 | 1.250 | 974 |
| BE | 268 | 271 | 250 | 252 | 232 | 227 | 269 | 492 | 502 | 413 |
| BB | - | - | - | - | - | - | - | - | - | - |
| HB | 91 | 89 | 107 | 115 | 122 | 143 | 180 | 202 | 200 | 183 |
| HH | 263 | 269 | 223 | 260 | 272 | 268 | 324 | 407 | 390 | 325 |
| HE | 302 | 304 | 346 | 357 | 348 | 376 | 434 | 682 | 623 | 482 |
| MV | 201 | 170 | 149 | 135 | 126 | 120 | 130 | 156 | 173 | 150 |
| NI | 680 | 671 | 638 | 610 | 581 | 598 | 702 | 973 | 977 | 862 |
| NW | 311 | 296 | 298 | 296 | 299 | 305 | - | 1.300 | 1.300 | 1.168 |
| RP | 198 | 175 | 153 | 156 | 160 | 172 | 209 | 318 | 319 | 287 |
| SL | 45 | 39 | 40 | 43 | 39 | 43 | 58 | 80 | 86 | 83 |
| SN | 349 | 331 | 321 | 318 | 338 | 345 | 383 | 484 | 446 | 373 |
| ST | 121 | 124 | 115 | 131 | 125 | 126 | 140 | 222 | 215 | 186 |
| SH | 107 | 111 | 115 | 118 | 125 | 142 | 188 | 217 | 285 | 294 |
| TH | 271 | 249 | 144 | 120 | 120 | 116 | 132 | 155 | 154 | 136 |
| BG | 3.935 | 3.807 | 3.575 | 3.586 | 3.576 | 3.818 | 4.459 | 7.848 | 7.729 | 6.549 |

Anmerkung: Einschließlich Programme zum Erlernen der deutschen Sprache für jugendliche Schutzsuchende und Zugewanderte. BY: Berufsgrundschuljahr für Jungarbeiter einschließlich entsprechender Einrichtungen an Förderberufsschulen. NW: Vorklassen zum Berufsgrundbildungsjahr. NI: Einschließlich Berufseinstiegsklassen. SH: Berufsbefähigendes Jahr. SN: Einschließlich Berufsvorbereitende Bildungsmaßnahme der Bundesagentur für Arbeit.

B Schüler, Klassen, Lehrer und erteilte Unterrichtsstunden nach Schularten und ausgewählten Klassenstufen
II Berufliche Schulen
2 Berufsschule
2.2 Berufsvorbereitungsjahr
2.2c Lehrer

| Land | 2009 | 2010 | 2011 | 2012 | 2013 | 2014 | 2015 | 2016 | 2017 | 2018 |
|-----------|--------------|--------------|--------------|--------------|--------------|--------------|--------------|--------------|--------------|--------------|
| BW | 499 | 473 | 470 | 493 | 494 | 611 | 971 | 1.259 | 1.200 | 1.055 |
| BY | 580 | 582 | 566 | 583 | 613 | 706 | 905 | 951 | 1.361 | 1.086 |
| BE | 336 | 331 | 320 | 335 | 293 | 363 | 384 | 686 | 690 | 668 |
| BB | - | - | - | - | - | - | - | - | - | - |
| HB | 68 | 76 | 86 | 101 | 110 | 118 | 161 | 193 | 199 | 194 |
| HH | 295 | 286 | 312 | 351 | 338 | 356 | 441 | 500 | 466 | 383 |
| HE | 374 | 415 | 499 | 529 | 524 | 535 | 571 | 880 | 799 | 669 |
| MV | 161 | 135 | 122 | 122 | 111 | 93 | 121 | 135 | 167 | 141 |
| NI | 1.117 | 1.080 | 1.097 | 1.028 | 937 | 1.030 | 1.153 | 1.311 | 1.318 | 1.250 |
| NW | 449 | 431 | 433 | 441 | 429 | 419 | - | 1.635 | 1.742 | 1.564 |
| RP | 257 | 231 | 204 | 211 | 212 | 226 | 271 | 403 | 420 | 394 |
| SL | 68 | 59 | 49 | 58 | 63 | 55 | 96 | 132 | 135 | 119 |
| SN | 266 | 251 | 301 | 316 | 367 | 376 | 407 | 507 | 496 | 418 |
| ST | 199 | 213 | 195 | 214 | 204 | 209 | 210 | 321 | 311 | 274 |
| SH | 184 | 191 | 196 | 198 | 206 | 215 | 278 | 264 | 363 | 356 |
| TH | 307 | 308 | 272 | 272 | 270 | 221 | 257 | 281 | 286 | 261 |
| BG | 5.160 | 5.062 | 5.122 | 5.252 | 5.171 | 5.533 | 6.227 | 9.457 | 9.953 | 8.832 |

Anmerkung: Einschließlich Programme zum Erlernen der deutschen Sprache für jugendliche Schutzsuchende und Zugewanderte. BY: Berufsgrundschuljahr für Jungarbeiter einschließlich entsprechender Einrichtungen an Förderberufsschulen. MV (2012): Vorjahreswerte. 2013 bis 2015: Werte wurden errechnet. NW: Vorklassen zum Berufsgrundbildungsjahr. NI: Einschließlich Berufseinstiegsklassen und Schulversuch "SPRINT". SH: Berufsbefähigendes Jahr. SN: Einschließlich Berufsvorbereitende Bildungsmaßnahme der Bundesagentur für Arbeit.

B Schüler, Klassen, Lehrer und erteilte Unterrichtsstunden nach Schularten und ausgewählten Klassenstufen
II Berufliche Schulen
2 Berufsschule
2.2 Berufsvorbereitungsjahr
2.2d Erteilte Unterrichtsstunden

| Land | 2009 | 2010 | 2011 | 2012 | 2013 | 2014 | 2015 | 2016 | 2017 | 2018 |
|-----------|----------------|----------------|----------------|----------------|----------------|----------------|----------------|----------------|----------------|----------------|
| BW | 11.081 | 10.575 | 10.499 | 10.947 | 10.975 | 13.599 | 21.635 | 28.076 | 26.742 | 23.353 |
| BY | 13.605 | 13.293 | 12.699 | 12.641 | 13.004 | 14.859 | 19.058 | 20.072 | 28.653 | 22.934 |
| BE | 8.255 | 7.893 | 7.612 | 8.069 | 7.021 | 8.549 | 8.958 | 16.385 | 16.561 | 15.189 |
| BB | - | - | - | - | - | - | - | - | - | - |
| HB | 1.522 | 1.723 | 1.985 | 2.335 | 2.498 | 2.641 | 3.625 | 4.218 | 4.451 | 4.283 |
| HH | 6.963 | 6.684 | 7.435 | 7.764 | 7.634 | 7.995 | 9.914 | 11.281 | 10.462 | 5.878 |
| HE | 10.669 | 11.142 | 12.756 | 11.346 | 11.326 | 10.472 | 12.716 | 20.109 | 18.352 | 14.750 |
| MV | 3.994 | 3.244 | 2.917 | 2.814 | 2.651 | 2.230 | 2.942 | 3.407 | 4.050 | 3.447 |
| NI | 27.036 | 26.112 | 24.120 | 23.072 | 21.368 | 21.384 | 24.028 | 27.438 | 28.091 | 26.606 |
| NW | 10.091 | 9.602 | 9.583 | 9.739 | 9.439 | 9.285 | - | 35.813 | 38.316 | 34.389 |
| RP | 5.600 | 5.002 | 4.285 | 4.448 | 4.436 | 4.730 | 5.697 | 8.535 | 8.803 | 8.151 |
| SL | 2.555 | 1.319 | 1.248 | 1.371 | 1.481 | 1.220 | 2.153 | 3.021 | 2.986 | 2.722 |
| SN | 7.160 | 6.639 | 7.491 | 7.596 | 8.535 | 8.796 | 9.656 | 11.938 | 11.720 | 9.942 |
| ST | 4.101 | 4.142 | 4.007 | 4.472 | 4.060 | 4.137 | 4.240 | 6.566 | 6.334 | 5.676 |
| SH | 3.829 | 3.987 | 4.094 | 4.094 | 4.296 | 4.517 | 5.848 | 5.545 | 7.554 | 8.219 |
| TH | 6.386 | 6.351 | 5.011 | 4.423 | 4.389 | 4.220 | 4.886 | 5.532 | 5.730 | 5.180 |
| BG | 122.847 | 117.708 | 115.742 | 115.131 | 113.113 | 118.634 | 135.356 | 207.935 | 218.805 | 190.719 |

Anmerkung: Einschließlich Programme zum Erlernen der deutschen Sprache für jugendliche Schutzsuchende und Zugewanderte. BY: Berufsgrundschuljahr für Jungarbeiter einschließlich entsprechender Einrichtungen an Förderberufsschulen. MV (2012 bis 2015): Werte wurden errechnet. NW: Vorklassen zum Berufsgrundbildungsjahr. NI: Einschließlich Berufseinstiegsklassen und Schulversuch "SPRINT". SH: Berufsbefähigendes Jahr. SN: Einschließlich Berufsvorbereitende Bildungsmaßnahme der Bundesagentur für Arbeit.

B Schüler, Klassen, Lehrer und erteilte Unterrichtsstunden nach Schularten und ausgewählten Klassenstufen
II Berufliche Schulen
2 Berufsschule
2.2 Berufsvorbereitungsjahr
2.2V Berufsvorbereitungsjahr in Vollzeitform
2.2Va Schüler

| Land | 2009 | 2010 | 2011 | 2012 | 2013 | 2014 | 2015 | 2016 | 2017 | 2018 |
|-----------|---------------|---------------|---------------|---------------|---------------|---------------|---------------|----------------|----------------|---------------|
| BW | 3.796 | 3.686 | 3.552 | 3.515 | 3.874 | 4.815 | 8.984 | 14.169 | 12.175 | 9.418 |
| BY | 6.351 | 6.016 | 5.702 | 5.519 | 5.958 | 7.394 | 12.408 | 21.381 | 20.034 | 15.120 |
| BE | 2.915 | 2.775 | 2.462 | 2.612 | 2.592 | 2.578 | 3.405 | 6.047 | 6.180 | 5.030 |
| BB | - | - | - | - | - | - | - | - | - | - |
| HB | 729 | 711 | 840 | 810 | 910 | 1.137 | 1.723 | 2.379 | 2.164 | 1.648 |
| HH | 2.644 | 2.764 | 2.857 | 3.281 | 3.226 | 3.373 | 4.196 | 4.847 | 4.473 | 3.598 |
| HE | 3.973 | 4.110 | 4.673 | 4.871 | 4.769 | 5.293 | 6.145 | 11.060 | 9.815 | 7.282 |
| MV | 814 | 648 | 616 | 700 | 537 | 481 | 744 | 1.360 | 1.378 | 989 |
| NI | 9.374 | 9.083 | 8.442 | 8.136 | 7.712 | 8.022 | 9.665 | 13.793 | 13.654 | 11.812 |
| NW | 4.951 | 4.854 | 4.807 | 4.739 | 4.827 | 4.839 | - | 24.054 | 24.523 | 20.666 |
| RP | 2.725 | 2.334 | 2.087 | 2.197 | 2.235 | 2.415 | 2.934 | 4.622 | 4.602 | 3.995 |
| SL | 517 | 439 | 447 | 489 | 453 | 496 | 759 | 1.162 | 1.125 | 1.032 |
| SN | 2.155 | 2.043 | 2.391 | 2.462 | 2.702 | 3.106 | 3.698 | 4.921 | 4.496 | 3.601 |
| ST | 1.598 | 1.405 | 1.319 | 1.299 | 1.225 | 1.294 | 1.522 | 2.907 | 2.816 | 2.229 |
| SH | 1.694 | 1.507 | 1.707 | 1.681 | 1.807 | 1.986 | 2.923 | 3.612 | 4.705 | 4.646 |
| TH | 1.664 | 1.516 | 1.300 | 1.061 | 1.048 | 1.062 | 1.451 | 1.838 | 1.845 | 1.576 |
| BG | 45.900 | 43.891 | 43.202 | 43.372 | 43.875 | 48.291 | 60.557 | 118.152 | 113.985 | 92.642 |

Anmerkung: Einschließlich Programme zum Erlernen der deutschen Sprache für jugendliche Schutzsuchende und Zugewanderte. BE: Ohne berufsvorbereitende Lehrgänge im 10. Schuljahr. NI: Einschließlich Berufseinstiegsklasse und Schulversuch "SPRINT".

B Schüler, Klassen, Lehrer und erteilte Unterrichtsstunden nach Schularten und ausgewählten Klassenstufen
II Berufliche Schulen
2 Berufsschule
2.2 Berufsvorbereitungsjahr
2.2V Berufsvorbereitungsjahr in Vollzeitform
2.2Vb Klassen

| Land | 2009 | 2010 | 2011 | 2012 | 2013 | 2014 | 2015 | 2016 | 2017 | 2018 |
|-----------|--------------|--------------|--------------|--------------|--------------|--------------|--------------|--------------|--------------|--------------|
| BW | 306 | 293 | 288 | 286 | 283 | 350 | 582 | 901 | 809 | 633 |
| BY | 422 | 415 | 388 | 389 | 406 | 487 | 728 | 1.259 | 1.250 | 974 |
| BE | 177 | 178 | 153 | 163 | 152 | 154 | 208 | 400 | 407 | 314 |
| BB | - | - | - | - | - | - | - | - | - | - |
| HB | 56 | 57 | 74 | 73 | 79 | 99 | 138 | 172 | 171 | 146 |
| HH | 152 | 173 | 167 | 204 | 228 | 215 | 270 | 353 | 326 | 257 |
| HE | 302 | 304 | 346 | 357 | 348 | 376 | 434 | 682 | 623 | 482 |
| MV | 48 | 37 | 38 | 41 | 33 | 30 | 44 | 76 | 87 | 63 |
| NI | 680 | 671 | 638 | 610 | 581 | 598 | 702 | 973 | 977 | 862 |
| NW | 311 | 296 | 298 | 296 | 299 | 305 | - | 1.300 | 1.300 | 1.168 |
| RP | 198 | 175 | 153 | 156 | 160 | 172 | 209 | 318 | 319 | 287 |
| SL | 45 | 39 | 40 | 43 | 39 | 43 | 58 | 80 | 86 | 83 |
| SN | 167 | 160 | 189 | 196 | 212 | 228 | 262 | 358 | 341 | 274 |
| ST | 121 | 124 | 115 | 131 | 125 | 126 | 140 | 222 | 215 | 186 |
| SH | 107 | 98 | 108 | 108 | 108 | 116 | 174 | 213 | 259 | 275 |
| TH | 151 | 145 | 129 | 110 | 109 | 105 | 132 | 155 | 154 | 136 |
| BG | 3.243 | 3.165 | 3.124 | 3.163 | 3.162 | 3.404 | 4.081 | 7.462 | 7.324 | 6.140 |

Anmerkung: Einschließlich Programme zum Erlernen der deutschen Sprache für jugendliche Schutzsuchende und Zugewanderte. BE: Ohne berufsvorbereitende Lehrgänge im 10. Schuljahr. NI: Einschließlich Berufseinstiegsklasse und Schulversuch "SPRINT".

B Schüler, Klassen, Lehrer und erteilte Unterrichtsstunden nach Schularten und ausgewählten Klassenstufen
II Berufliche Schulen
2 Berufsschule
2.2 Berufsvorbereitungsjahr
2.2V Berufsvorbereitungsjahr in Vollzeitform
2.2Vc Lehrer

| Land | 2009 | 2010 | 2011 | 2012 | 2013 | 2014 | 2015 | 2016 | 2017 | 2018 |
|-----------|--------------|--------------|--------------|--------------|--------------|--------------|--------------|--------------|--------------|--------------|
| BW | 499 | 473 | 470 | 493 | 494 | 611 | 971 | 1.259 | 1.200 | 1.055 |
| BY | 580 | 582 | 566 | 583 | 613 | 706 | 905 | 951 | 1.361 | 1.086 |
| BE | 276 | 273 | 269 | 291 | 255 | 323 | 349 | 650 | 655 | 630 |
| BB | - | - | - | - | - | - | - | - | - | - |
| HB | 51 | 60 | 70 | 81 | 88 | 95 | 144 | 177 | 180 | 169 |
| HH | 248 | 243 | 287 | 326 | 315 | 334 | 418 | 475 | 440 | 355 |
| HE | 374 | 415 | 499 | 529 | 524 | 535 | 571 | 880 | 799 | 669 |
| MV | 82 | 62 | 57 | 57 | 51 | 45 | 69 | 94 | 122 | 94 |
| NI | 1.117 | 1.080 | 1.097 | 1.028 | 937 | 1.030 | 1.153 | 1.311 | 1.318 | 1.250 |
| NW | 449 | 431 | 433 | 441 | 429 | 419 | - | 1.635 | 1.742 | 1.564 |
| RP | 257 | 231 | 204 | 211 | 212 | 226 | 271 | 403 | 420 | 394 |
| SL | 68 | 59 | 49 | 58 | 63 | 55 | 96 | 132 | 135 | 119 |
| SN | 209 | 199 | 249 | 269 | 321 | 324 | 359 | 454 | 451 | 382 |
| ST | 199 | 213 | 195 | 214 | 204 | 209 | 210 | 321 | 311 | 274 |
| SH | 184 | 174 | 184 | 182 | 189 | 190 | 250 | 260 | 334 | 333 |
| TH | 244 | 245 | 247 | 238 | 236 | 210 | 257 | 281 | 286 | 261 |
| BG | 4.837 | 4.740 | 4.876 | 5.001 | 4.931 | 5.312 | 6.023 | 9.282 | 9.754 | 8.635 |

Anmerkung: Einschließlich Programme zum Erlernen der deutschen Sprache für jugendliche Schutzsuchende und Zugewanderte. BE: Ohne berufsvorbereitende Lehrgänge im 10. Schuljahr. MV (2012): Vorjahreswerte. 2013 bis 2015: Werte wurden errechnet. NI: Einschließlich Berufseinstiegsklasse und Schulversuch "SPRINT".

B Schüler, Klassen, Lehrer und erteilte Unterrichtsstunden nach Schularten und ausgewählten Klassenstufen
II Berufliche Schulen
2 Berufsschule
2.2 Berufsvorbereitungsjahr
2.2V Berufsvorbereitungsjahr in Vollzeitform
2.2Vd Erteilte Unterrichtsstunden

| Land | 2009 | 2010 | 2011 | 2012 | 2013 | 2014 | 2015 | 2016 | 2017 | 2018 |
|-----------|----------------|----------------|----------------|----------------|----------------|----------------|----------------|----------------|----------------|----------------|
| BW | 11.081 | 10.575 | 10.499 | 10.947 | 10.975 | 13.599 | 21.635 | 28.076 | 26.742 | 23.353 |
| BY | 13.605 | 13.293 | 12.699 | 12.641 | 13.004 | 14.859 | 19.058 | 20.072 | 28.653 | 22.934 |
| BE | 6.824 | 6.555 | 6.446 | 7.066 | 6.158 | 7.679 | 8.205 | 15.578 | 15.649 | 14.180 |
| BB | - | - | - | - | - | - | - | - | - | - |
| HB | 1.145 | 1.384 | 1.640 | 1.904 | 2.012 | 2.167 | 3.268 | 3.883 | 4.078 | 3.796 |
| HH | 5.845 | 5.681 | 6.781 | 7.207 | 7.094 | 7.499 | 9.370 | 10.701 | 9.871 | 4.619 |
| HE | 10.669 | 11.142 | 12.756 | 11.346 | 11.326 | 10.472 | 12.716 | 20.109 | 18.352 | 14.750 |
| MV | 2.157 | 1.587 | 1.482 | 1.599 | 1.326 | 1.170 | 1.794 | 2.468 | 2.986 | 2.323 |
| NI | 27.036 | 26.112 | 24.120 | 23.072 | 21.368 | 21.384 | 24.028 | 27.438 | 28.091 | 26.606 |
| NW | 10.091 | 9.602 | 9.583 | 9.739 | 9.439 | 9.285 | - | 35.813 | 38.316 | 34.389 |
| RP | 5.600 | 5.002 | 4.285 | 4.448 | 4.436 | 4.730 | 5.697 | 8.535 | 8.803 | 8.151 |
| SL | 2.555 | 1.319 | 1.248 | 1.371 | 1.481 | 1.220 | 2.153 | 3.021 | 2.986 | 2.722 |
| SN | 5.635 | 5.260 | 6.195 | 6.468 | 7.473 | 7.587 | 8.518 | 10.685 | 10.662 | 9.093 |
| ST | 4.101 | 4.142 | 4.007 | 4.472 | 4.060 | 4.137 | 4.240 | 6.566 | 6.334 | 5.676 |
| SH | 3.829 | 3.640 | 3.841 | 3.771 | 3.943 | 3.997 | 5.268 | 5.455 | 6.957 | 7.697 |
| TH | 5.167 | 5.205 | 4.770 | 4.216 | 4.192 | 4.094 | 4.886 | 5.532 | 5.730 | 5.180 |
| BG | 115.340 | 110.500 | 110.352 | 110.267 | 108.287 | 113.879 | 130.836 | 203.932 | 214.210 | 185.468 |

Anmerkung: Einschließlich Programme zum Erlernen der deutschen Sprache für jugendliche Schutzsuchende und Zugewanderte. BE: Ohne berufsvorbereitende Lehrgänge im 10. Schuljahr. MV (2012 bis 2015): Werte wurden errechnet. NI: Einschließlich Berufseinstiegsklasse und Schulversuch "SPRINT".

B Schüler, Klassen, Lehrer und erteilte Unterrichtsstunden nach Schularten und ausgewählten Klassenstufen
II Berufliche Schulen
2 Berufsschule
2.2 Berufsvorbereitungsjahr
2.2V Berufsvorbereitungsjahr in Vollzeitform
2.2Ve Schüler je Klasse

| Land | 2009 | 2010 | 2011 | 2012 | 2013 | 2014 | 2015 | 2016 | 2017 | 2018 |
|------|------|------|------|------|------|------|------|------|------|------|
| BW | 12,4 | 12,6 | 12,3 | 12,3 | 13,7 | 13,8 | 15,4 | 15,7 | 15,0 | 14,9 |
| BY | 15,0 | 14,5 | 14,7 | 14,2 | 14,7 | 15,2 | 17,0 | 17,0 | 16,0 | 15,5 |
| BE | 16,5 | 15,6 | 16,1 | 16,0 | 17,1 | 16,7 | 16,4 | 15,1 | 15,2 | 16,0 |
| BB | - | - | - | - | - | - | - | - | - | - |
| HB | 13,0 | 12,5 | 11,4 | 11,1 | 11,5 | 11,5 | 12,5 | 13,8 | 12,7 | 11,3 |
| HH | 17,4 | 16,0 | 17,1 | 16,1 | 14,1 | 15,7 | 15,5 | 13,7 | 13,7 | 14,0 |
| HE | 13,2 | 13,5 | 13,5 | 13,6 | 13,7 | 14,1 | 14,2 | 16,2 | 15,8 | 15,1 |
| MV | 17,0 | 17,5 | 16,2 | 17,1 | 16,3 | 16,0 | 16,9 | 17,9 | 15,8 | 15,7 |
| NI | 13,8 | 13,5 | 13,2 | 13,3 | 13,3 | 13,4 | 13,8 | 14,2 | 14,0 | 13,7 |
| NW | 15,9 | 16,4 | 16,1 | 16,0 | 16,1 | 15,9 | - | 18,5 | 18,9 | 17,7 |
| RP | 13,8 | 13,3 | 13,6 | 14,1 | 14,0 | 14,0 | 14,0 | 14,5 | 14,4 | 13,9 |
| SL | 11,5 | 11,3 | 11,2 | 11,4 | 11,6 | 11,5 | 13,1 | 14,5 | 13,1 | 12,4 |
| SN | 12,9 | 12,8 | 12,7 | 12,6 | 12,7 | 13,6 | 14,1 | 13,7 | 13,2 | 13,1 |
| ST | 13,2 | 11,3 | 11,5 | 9,9 | 9,8 | 10,3 | 10,9 | 13,1 | 13,1 | 12,0 |
| SH | 15,8 | 15,4 | 15,8 | 15,6 | 16,7 | 17,1 | 16,8 | 17,0 | 18,2 | 16,9 |
| TH | 11,0 | 10,5 | 10,1 | 9,6 | 9,6 | 10,1 | 11,0 | 11,9 | 12,0 | 11,6 |
| BG | 14,2 | 13,9 | 13,8 | 13,7 | 13,9 | 14,2 | 14,8 | 15,8 | 15,6 | 15,1 |

B Schüler, Klassen, Lehrer und erteilte Unterrichtsstunden nach Schularten und ausgewählten Klassenstufen
II Berufliche Schulen
2 Berufsschule
2.2 Berufsvorbereitungsjahr
2.2V Berufsvorbereitungsjahr in Vollzeitform
2.2Vf Schüler je Lehrer

| Land | 2009 | 2010 | 2011 | 2012 | 2013 | 2014 | 2015 | 2016 | 2017 | 2018 |
|------|------|------|------|------|------|------|------|------|------|------|
| BW | 7,6 | 7,8 | 7,6 | 7,1 | 7,8 | 7,9 | 9,2 | 11,3 | 10,1 | 8,9 |
| BY | 11,0 | 10,3 | 10,1 | 9,5 | 9,7 | 10,5 | 13,7 | 22,5 | 14,7 | 13,9 |
| BE | 10,6 | 10,2 | 9,2 | 9,0 | 10,2 | 8,0 | 9,8 | 9,3 | 9,4 | 8,0 |
| BB | - | - | - | - | - | - | - | - | - | - |
| HB | 14,3 | 11,9 | 12,0 | 10,0 | 10,3 | 12,0 | 12,0 | 13,5 | 12,0 | 9,8 |
| HH | 10,7 | 11,4 | 10,0 | 10,1 | 10,2 | 10,1 | 10,0 | 10,2 | 10,2 | 10,1 |
| HE | 10,6 | 9,9 | 9,4 | 9,2 | 9,1 | 9,9 | 10,8 | 12,6 | 12,3 | 10,9 |
| MV | 9,9 | 10,5 | 10,8 | 12,3 | 10,5 | 10,7 | 10,8 | 14,5 | 11,3 | 10,5 |
| NI | 8,4 | 8,4 | 7,7 | 7,9 | 8,2 | 7,8 | 8,4 | 10,5 | 10,4 | 9,4 |
| NW | 11,0 | 11,3 | 11,1 | 10,7 | 11,3 | 11,5 | - | 14,7 | 14,1 | 13,2 |
| RP | 10,6 | 10,1 | 10,2 | 10,4 | 10,5 | 10,7 | 10,8 | 11,5 | 11,0 | 10,1 |
| SL | 7,6 | 7,4 | 9,1 | 8,4 | 7,2 | 9,0 | 7,9 | 8,8 | 8,3 | 8,7 |
| SN | 10,3 | 10,3 | 9,6 | 9,2 | 8,4 | 9,6 | 10,3 | 10,8 | 10,0 | 9,4 |
| ST | 8,0 | 6,6 | 6,8 | 6,1 | 6,0 | 6,2 | 7,2 | 9,1 | 9,1 | 8,1 |
| SH | 9,2 | 8,7 | 9,3 | 9,2 | 9,6 | 10,5 | 11,7 | 13,9 | 14,1 | 14,0 |
| TH | 6,8 | 6,2 | 5,3 | 4,5 | 4,4 | 5,1 | 5,6 | 6,5 | 6,5 | 6,0 |
| BG | 9,5 | 9,3 | 8,9 | 8,7 | 8,9 | 9,1 | 10,1 | 12,7 | 11,7 | 10,7 |

B Schüler, Klassen, Lehrer und erteilte Unterrichtsstunden nach Schularten und ausgewählten Klassenstufen
II Berufliche Schulen
2 Berufsschule
2.2 Berufsvorbereitungsjahr
2.2V Berufsvorbereitungsjahr in Vollzeitform
2.2Vg Erteilte Unterrichtsstunden je Schüler

| Land | 2009 | 2010 | 2011 | 2012 | 2013 | 2014 | 2015 | 2016 | 2017 | 2018 |
|------|------|------|------|------|------|------|------|------|------|------|
| BW | 2,92 | 2,87 | 2,96 | 3,11 | 2,83 | 2,82 | 2,41 | 1,98 | 2,20 | 2,48 |
| BY | 2,14 | 2,21 | 2,23 | 2,29 | 2,18 | 2,01 | 1,54 | 0,94 | 1,43 | 1,52 |
| BE | 2,34 | 2,36 | 2,62 | 2,71 | 2,38 | 2,98 | 2,41 | 2,58 | 2,53 | 2,82 |
| BB | - | - | - | - | - | - | - | - | - | - |
| HB | 1,57 | 1,95 | 1,95 | 2,35 | 2,21 | 1,91 | 1,90 | 1,63 | 1,88 | 2,30 |
| HH | 2,21 | 2,06 | 2,37 | 2,20 | 2,20 | 2,22 | 2,23 | 2,21 | 2,21 | 1,28 |
| HE | 2,69 | 2,71 | 2,73 | 2,33 | 2,37 | 1,98 | 2,07 | 1,82 | 1,87 | 2,03 |
| MV | 2,65 | 2,45 | 2,41 | 2,28 | 2,47 | 2,43 | 2,41 | 1,81 | 2,17 | 2,35 |
| NI | 2,88 | 2,87 | 2,86 | 2,84 | 2,77 | 2,67 | 2,49 | 1,99 | 2,06 | 2,25 |
| NW | 2,04 | 1,98 | 1,99 | 2,06 | 1,96 | 1,92 | - | 1,49 | 1,56 | 1,66 |
| RP | 2,06 | 2,14 | 2,05 | 2,02 | 1,98 | 1,96 | 1,94 | 1,85 | 1,91 | 2,04 |
| SL | 4,94 | 3,00 | 2,79 | 2,80 | 3,27 | 2,46 | 2,84 | 2,60 | 2,65 | 2,64 |
| SN | 2,61 | 2,57 | 2,59 | 2,63 | 2,77 | 2,44 | 2,30 | 2,17 | 2,37 | 2,53 |
| ST | 2,57 | 2,95 | 3,04 | 3,44 | 3,31 | 3,20 | 2,79 | 2,26 | 2,25 | 2,55 |
| SH | 2,26 | 2,42 | 2,25 | 2,24 | 2,18 | 2,01 | 1,80 | 1,51 | 1,48 | 1,66 |
| TH | 3,11 | 3,43 | 3,67 | 3,97 | 4,00 | 3,85 | 3,37 | 3,01 | 3,11 | 3,29 |
| BG | 2,51 | 2,52 | 2,55 | 2,54 | 2,47 | 2,36 | 2,16 | 1,73 | 1,88 | 2,00 |

B Schüler, Klassen, Lehrer und erteilte Unterrichtsstunden nach Schularten und ausgewählten Klassenstufen
II Berufliche Schulen
2 Berufsschule
2.2 Berufsvorbereitungsjahr
2.2V Berufsvorbereitungsjahr in Vollzeitform
2.2Vh Erteilte Unterrichtsstunden je Klasse

| Land | 2009 | 2010 | 2011 | 2012 | 2013 | 2014 | 2015 | 2016 | 2017 | 2018 |
|------|------|------|------|------|------|------|------|------|------|------|
| BW | 36,2 | 36,1 | 36,5 | 38,3 | 38,8 | 38,9 | 37,2 | 31,2 | 33,1 | 36,9 |
| BY | 32,2 | 32,0 | 32,7 | 32,5 | 32,0 | 30,5 | 26,2 | 15,9 | 22,9 | 23,5 |
| BE | 38,6 | 36,8 | 42,1 | 43,3 | 40,5 | 49,9 | 39,4 | 38,9 | 38,4 | 45,2 |
| BB | - | - | - | - | - | - | - | - | - | - |
| HB | 20,4 | 24,3 | 22,2 | 26,1 | 25,5 | 21,9 | 23,7 | 22,6 | 23,8 | 26,0 |
| HH | 38,5 | 32,8 | 40,6 | 35,3 | 31,1 | 34,9 | 34,7 | 30,3 | 30,3 | 18,0 |
| HE | 35,3 | 36,7 | 36,9 | 31,8 | 32,5 | 27,9 | 29,3 | 29,5 | 29,5 | 30,6 |
| MV | 44,9 | 42,9 | 39,0 | 39,0 | 40,2 | 39,0 | 40,8 | 32,5 | 34,3 | 36,9 |
| NI | 39,8 | 38,9 | 37,8 | 37,8 | 36,8 | 35,8 | 34,2 | 28,2 | 28,8 | 30,9 |
| NW | 32,4 | 32,4 | 32,2 | 32,9 | 31,6 | 30,4 | - | 27,5 | 29,5 | 29,4 |
| RP | 28,3 | 28,6 | 28,0 | 28,5 | 27,7 | 27,5 | 27,3 | 26,8 | 27,6 | 28,4 |
| SL | 56,8 | 33,8 | 31,2 | 31,9 | 38,0 | 28,4 | 37,1 | 37,8 | 34,7 | 32,8 |
| SN | 33,7 | 32,9 | 32,8 | 33,0 | 35,3 | 33,3 | 32,5 | 29,8 | 31,3 | 33,2 |
| ST | 33,9 | 33,4 | 34,8 | 34,1 | 32,5 | 32,8 | 30,3 | 29,6 | 29,5 | 30,5 |
| SH | 35,8 | 37,1 | 35,6 | 34,9 | 36,5 | 34,5 | 30,3 | 25,6 | 26,9 | 28,0 |
| TH | 34,2 | 35,9 | 37,0 | 38,3 | 38,5 | 39,0 | 37,0 | 35,7 | 37,2 | 38,1 |
| BG | 35,6 | 34,9 | 35,3 | 34,9 | 34,2 | 33,5 | 32,1 | 27,3 | 29,2 | 30,2 |

B Schüler, Klassen, Lehrer und erteilte Unterrichtsstunden nach Schularten und ausgewählten Klassenstufen
II Berufliche Schulen
2 Berufsschule
2.2 Berufsvorbereitungsjahr
2.2T Berufsvorbereitungsjahr in Teilzeitform
2.2Ta Schüler

| Land | 2009 | 2010 | 2011 | 2012 | 2013 | 2014 | 2015 | 2016 | 2017 | 2018 |
|-----------|--------------|--------------|--------------|--------------|--------------|--------------|--------------|--------------|--------------|--------------|
| BW | - | - | - | - | - | - | - | - | - | - |
| BY | - | - | - | - | - | - | - | - | - | - |
| BE | 1.285 | 1.200 | 1.205 | 1.253 | 1.009 | 999 | 858 | 1.172 | 1.322 | 1.327 |
| BB | - | - | - | - | - | - | - | - | - | - |
| HB | 397 | 366 | 360 | 431 | 429 | 462 | 483 | 366 | 426 | 510 |
| HH | 1.049 | 920 | 445 | 431 | 415 | 388 | 425 | 483 | 466 | 489 |
| HE | - | - | - | - | - | - | - | - | - | - |
| MV | 2.375 | 1.960 | 1.737 | 1.456 | 1.580 | 1.278 | 1.379 | 1.253 | 1.347 | 1.357 |
| NI | - | - | - | - | - | - | - | - | - | - |
| NW | - | - | - | - | - | - | - | - | - | - |
| RP | - | - | - | - | - | - | - | - | - | - |
| SL | - | - | - | - | - | - | - | - | - | - |
| SN | 2.410 | 2.159 | 1.687 | 1.572 | 1.595 | 1.631 | 1.660 | 1.741 | 1.512 | 1.351 |
| ST | - | - | - | - | - | - | - | - | - | - |
| SH | - | 214 | 117 | 182 | 186 | 254 | 230 | 59 | 404 | 315 |
| TH | 1.300 | 1.101 | 188 | 113 | 141 | 158 | - | - | - | - |
| BG | 8.816 | 7.920 | 5.739 | 5.438 | 5.355 | 5.170 | 5.035 | 5.074 | 5.477 | 5.349 |

Anmerkung: SN: Einschließlich berufsvorbereitende Bildungsmaßnahme der Bundesagentur für Arbeit.

B Schüler, Klassen, Lehrer und erteilte Unterrichtsstunden nach Schularten und ausgewählten Klassenstufen
II Berufliche Schulen
2 Berufsschule
2.2 Berufsvorbereitungsjahr
2.2T Berufsvorbereitungsjahr in Teilzeitform
2.2Tb Klassen

| Land | 2009 | 2010 | 2011 | 2012 | 2013 | 2014 | 2015 | 2016 | 2017 | 2018 |
|-----------|------------|------------|------------|------------|------------|------------|------------|------------|------------|------------|
| BW | - | - | - | - | - | - | - | - | - | - |
| BY | - | - | - | - | - | - | - | - | - | - |
| BE | 91 | 93 | 97 | 89 | 80 | 73 | 61 | 92 | 95 | 99 |
| BB | - | - | - | - | - | - | - | - | - | - |
| HB | 35 | 32 | 33 | 42 | 43 | 44 | 42 | 30 | 29 | 37 |
| HH | 111 | 96 | 56 | 56 | 44 | 53 | 54 | 54 | 64 | 68 |
| HE | - | - | - | - | - | - | - | - | - | - |
| MV | 153 | 133 | 111 | 94 | 93 | 90 | 86 | 80 | 86 | 87 |
| NI | - | - | - | - | - | - | - | - | - | - |
| NW | - | - | - | - | - | - | - | - | - | - |
| RP | - | - | - | - | - | - | - | - | - | - |
| SL | - | - | - | - | - | - | - | - | - | - |
| SN | 182 | 171 | 132 | 122 | 126 | 117 | 121 | 126 | 105 | 99 |
| ST | - | - | - | - | - | - | - | - | - | - |
| SH | - | 13 | 7 | 10 | 17 | 26 | 14 | 4 | 26 | 19 |
| TH | 120 | 104 | 15 | 10 | 11 | 11 | - | - | - | - |
| BG | 692 | 642 | 451 | 423 | 414 | 414 | 378 | 386 | 405 | 409 |

Anmerkung: SN: Einschließlich berufsvorbereitende Bildungsmaßnahme der Bundesagentur für Arbeit.

B Schüler, Klassen, Lehrer und erteilte Unterrichtsstunden nach Schularten und ausgewählten Klassenstufen
II Berufliche Schulen
2 Berufsschule
2.2 Berufsvorbereitungsjahr
2.2T Berufsvorbereitungsjahr in Teilzeitform
2.2Tc Lehrer

| Land | 2009 | 2010 | 2011 | 2012 | 2013 | 2014 | 2015 | 2016 | 2017 | 2018 |
|-----------|------------|------------|------------|------------|------------|------------|------------|------------|------------|------------|
| BW | - | - | - | - | - | - | - | - | - | - |
| BY | - | - | - | - | - | - | - | - | - | - |
| BE | 60 | 58 | 51 | 44 | 38 | 40 | 35 | 36 | 35 | 38 |
| BB | - | - | - | - | - | - | - | - | - | - |
| HB | 17 | 16 | 16 | 20 | 22 | 23 | 17 | 16 | 19 | 25 |
| HH | 47 | 43 | 25 | 25 | 23 | 22 | 23 | 25 | 26 | 28 |
| HE | - | - | - | - | - | - | - | - | - | - |
| MV | 79 | 73 | 65 | 65 | 60 | 48 | 52 | 41 | 45 | 47 |
| NI | - | - | - | - | - | - | - | - | - | - |
| NW | - | - | - | - | - | - | - | - | - | - |
| RP | - | - | - | - | - | - | - | - | - | - |
| SL | - | - | - | - | - | - | - | - | - | - |
| SN | 57 | 52 | 52 | 47 | 46 | 52 | 48 | 53 | 45 | 36 |
| ST | - | - | - | - | - | - | - | - | - | - |
| SH | - | 17 | 12 | 16 | 17 | 25 | 28 | 4 | 29 | 23 |
| TH | 63 | 63 | 25 | 34 | 34 | 11 | - | - | - | - |
| BG | 323 | 322 | 246 | 251 | 240 | 221 | 203 | 175 | 199 | 197 |

Anmerkung: MV (2012): Vorjahreswerte. 2013 bis 2015: Werte wurden errechnet. SN: Einschließlich berufsvorbereitende Bildungsmaßnahme der Bundesagentur für Arbeit.

B Schüler, Klassen, Lehrer und erteilte Unterrichtsstunden nach Schularten und ausgewählten Klassenstufen
II Berufliche Schulen
2 Berufsschule
2.2 Berufsvorbereitungsjahr
2.2T Berufsvorbereitungsjahr in Teilzeitform
2.2Td Erteilte Unterrichtsstunden

| Land | 2009 | 2010 | 2011 | 2012 | 2013 | 2014 | 2015 | 2016 | 2017 | 2018 |
|-----------|--------------|--------------|--------------|--------------|--------------|--------------|--------------|--------------|--------------|--------------|
| BW | - | - | - | - | - | - | - | - | - | - |
| BY | - | - | - | - | - | - | - | - | - | - |
| BE | 1.431 | 1.338 | 1.166 | 1.003 | 863 | 870 | 753 | 807 | 912 | 1.009 |
| BB | - | - | - | - | - | - | - | - | - | - |
| HB | 377 | 339 | 345 | 431 | 486 | 474 | 356 | 335 | 373 | 487 |
| HH | 1.118 | 1.003 | 654 | 557 | 540 | 496 | 544 | 580 | 591 | 1.259 |
| HE | - | - | - | - | - | - | - | - | - | - |
| MV | 1.837 | 1.657 | 1.435 | 1.215 | 1.325 | 1.060 | 1.148 | 939 | 1.064 | 1.124 |
| NI | - | - | - | - | - | - | - | - | - | - |
| NW | - | - | - | - | - | - | - | - | - | - |
| RP | - | - | - | - | - | - | - | - | - | - |
| SL | - | - | - | - | - | - | - | - | - | - |
| SN | 1.525 | 1.379 | 1.296 | 1.128 | 1.062 | 1.209 | 1.138 | 1.253 | 1.058 | 849 |
| ST | - | - | - | - | - | - | - | - | - | - |
| SH | - | 347 | 253 | 323 | 353 | 520 | 580 | 89 | 597 | 522 |
| TH | 1.219 | 1.146 | 241 | 207 | 197 | 126 | - | - | - | - |
| BG | 7.507 | 7.209 | 5.390 | 4.864 | 4.826 | 4.755 | 4.519 | 4.003 | 4.595 | 5.251 |

Anmerkung: MV (2012 bis 2015): Werte wurden errechnet. SN: Einschließlich berufsvorbereitende Bildungsmaßnahme der Bundesagentur für Arbeit.

B Schüler, Klassen, Lehrer und erteilte Unterrichtsstunden nach Schularten und ausgewählten Klassenstufen
II Berufliche Schulen
2 Berufsschule
2.2 Berufsvorbereitungsjahr
2.2T Berufsvorbereitungsjahr in Teilzeitform
2.2Te Schüler je Klasse

| Land | 2009 | 2010 | 2011 | 2012 | 2013 | 2014 | 2015 | 2016 | 2017 | 2018 |
|-----------|-------------|-------------|-------------|-------------|-------------|-------------|-------------|-------------|-------------|-------------|
| BW | - | - | - | - | - | - | - | - | - | - |
| BY | - | - | - | - | - | - | - | - | - | - |
| BE | 14,1 | 12,9 | 12,4 | 14,1 | 12,6 | 13,7 | 14,1 | 12,7 | 13,9 | 13,4 |
| BB | - | - | - | - | - | - | - | - | - | - |
| HB | 11,3 | 11,4 | 10,9 | 10,3 | 10,0 | 10,5 | 11,5 | 12,2 | 14,7 | 13,8 |
| HH | 9,5 | 9,6 | 7,9 | 7,7 | 9,4 | 7,3 | 7,9 | 8,9 | 7,3 | 7,2 |
| HE | - | - | - | - | - | - | - | - | - | - |
| MV | 15,5 | 14,7 | 15,6 | 15,5 | 17,0 | 14,2 | 16,0 | 15,7 | 15,7 | 15,6 |
| NI | - | - | - | - | - | - | - | - | - | - |
| NW | - | - | - | - | - | - | - | - | - | - |
| RP | - | - | - | - | - | - | - | - | - | - |
| SL | - | - | - | - | - | - | - | - | - | - |
| SN | 13,2 | 12,6 | 12,8 | 12,9 | 12,7 | 13,9 | 13,7 | 13,8 | 14,4 | 13,6 |
| ST | - | - | - | - | - | - | - | - | - | - |
| SH | - | 16,5 | 16,7 | 18,2 | 10,9 | 9,8 | 16,4 | 14,8 | 15,5 | 16,6 |
| TH | 10,8 | 10,6 | 12,5 | 11,3 | 12,8 | 14,4 | - | - | - | - |
| BG | 12,7 | 12,3 | 12,7 | 12,9 | 12,9 | 12,5 | 13,3 | 13,1 | 13,5 | 13,1 |

B Schüler, Klassen, Lehrer und erteilte Unterrichtsstunden nach Schularten und ausgewählten Klassenstufen
II Berufliche Schulen
2 Berufsschule
2.2 Berufsvorbereitungsjahr
2.2T Berufsvorbereitungsjahr in Teilzeitform
2.2Tf Schüler je Lehrer

| Land | 2009 | 2010 | 2011 | 2012 | 2013 | 2014 | 2015 | 2016 | 2017 | 2018 |
|-----------|-------------|-------------|-------------|-------------|-------------|-------------|-------------|-------------|-------------|-------------|
| BW | - | - | - | - | - | - | - | - | - | - |
| BY | - | - | - | - | - | - | - | - | - | - |
| BE | 21,4 | 20,7 | 23,6 | 28,5 | 26,6 | 25,0 | 24,5 | 32,6 | 37,8 | 34,9 |
| BB | - | - | - | - | - | - | - | - | - | - |
| HB | 23,4 | 22,9 | 22,5 | 21,6 | 19,5 | 20,1 | 27,6 | 22,7 | 22,6 | 20,2 |
| HH | 22,3 | 21,4 | 17,8 | 17,2 | 18,0 | 17,6 | 18,5 | 19,3 | 17,9 | 17,5 |
| HE | - | - | - | - | - | - | - | - | - | - |
| MV | 30,1 | 26,8 | 26,7 | 22,4 | 26,3 | 26,6 | 26,5 | 30,6 | 29,9 | 28,9 |
| NI | - | - | - | - | - | - | - | - | - | - |
| NW | - | - | - | - | - | - | - | - | - | - |
| RP | - | - | - | - | - | - | - | - | - | - |
| SL | - | - | - | - | - | - | - | - | - | - |
| SN | 42,6 | 41,5 | 32,4 | 33,4 | 34,7 | 31,4 | 34,6 | 32,8 | 33,6 | 37,5 |
| ST | - | - | - | - | - | - | - | - | - | - |
| SH | - | 12,6 | 9,8 | 11,4 | 10,9 | 10,2 | 8,2 | 14,8 | 13,9 | 13,7 |
| TH | 20,6 | 17,5 | 7,5 | 3,3 | 4,1 | 14,4 | - | - | - | - |
| BG | 27,3 | 24,6 | 23,3 | 21,7 | 22,3 | 23,4 | 24,7 | 29,0 | 27,5 | 27,1 |

B Schüler, Klassen, Lehrer und erteilte Unterrichtsstunden nach Schularten und ausgewählten Klassenstufen
II Berufliche Schulen
2 Berufsschule
2.2 Berufsvorbereitungsjahr
2.2T Berufsvorbereitungsjahr in Teilzeitform
2.2Tg Erteilte Unterrichtsstunden je Schüler

| Land | 2009 | 2010 | 2011 | 2012 | 2013 | 2014 | 2015 | 2016 | 2017 | 2018 |
|-----------|-------------|-------------|-------------|-------------|-------------|-------------|-------------|-------------|-------------|-------------|
| BW | - | - | - | - | - | - | - | - | - | - |
| BY | - | - | - | - | - | - | - | - | - | - |
| BE | 1,11 | 1,11 | 0,97 | 0,80 | 0,86 | 0,87 | 0,88 | 0,69 | 0,69 | 0,76 |
| BB | - | - | - | - | - | - | - | - | - | - |
| HB | 0,95 | 0,93 | 0,96 | 1,00 | 1,13 | 1,03 | 0,74 | 0,91 | 0,88 | 0,96 |
| HH | 1,07 | 1,09 | 1,47 | 1,29 | 1,30 | 1,28 | 1,28 | 1,20 | 1,27 | 2,57 |
| HE | - | - | - | - | - | - | - | - | - | - |
| MV | 0,77 | 0,85 | 0,83 | 0,83 | 0,84 | 0,83 | 0,83 | 0,75 | 0,79 | 0,83 |
| NI | - | - | - | - | - | - | - | - | - | - |
| NW | - | - | - | - | - | - | - | - | - | - |
| RP | - | - | - | - | - | - | - | - | - | - |
| SL | - | - | - | - | - | - | - | - | - | - |
| SN | 0,63 | 0,64 | 0,77 | 0,72 | 0,67 | 0,74 | 0,69 | 0,72 | 0,70 | 0,63 |
| ST | - | - | - | - | - | - | - | - | - | - |
| SH | - | 1,62 | 2,16 | 1,77 | 1,90 | 2,05 | 2,52 | 1,51 | 1,48 | 1,66 |
| TH | 0,94 | 1,04 | 1,28 | 1,83 | 1,40 | 0,80 | - | - | - | - |
| BG | 0,85 | 0,91 | 0,94 | 0,89 | 0,90 | 0,92 | 0,90 | 0,79 | 0,84 | 0,98 |

B Schüler, Klassen, Lehrer und erteilte Unterrichtsstunden nach Schularten und ausgewählten Klassenstufen
II Berufliche Schulen
2 Berufsschule
2.2 Berufsvorbereitungsjahr
2.2T Berufsvorbereitungsjahr in Teilzeitform
2.2Th Erteilte Unterrichtsstunden je Klasse

| Land | 2009 | 2010 | 2011 | 2012 | 2013 | 2014 | 2015 | 2016 | 2017 | 2018 |
|-----------|-------------|-------------|-------------|-------------|-------------|-------------|-------------|-------------|-------------|-------------|
| BW | - | - | - | - | - | - | - | - | - | - |
| BY | - | - | - | - | - | - | - | - | - | - |
| BE | 15,7 | 14,4 | 12,0 | 11,3 | 10,8 | 11,9 | 12,3 | 8,8 | 9,6 | 10,2 |
| BB | - | - | - | - | - | - | - | - | - | - |
| HB | 10,8 | 10,6 | 10,5 | 10,3 | 11,3 | 10,8 | 8,5 | 11,2 | 12,9 | 13,2 |
| HH | 10,1 | 10,4 | 11,7 | 9,9 | 12,3 | 9,4 | 10,1 | 10,7 | 9,2 | 18,5 |
| HE | - | - | - | - | - | - | - | - | - | - |
| MV | 12,0 | 12,5 | 12,9 | 12,9 | 14,2 | 11,8 | 13,3 | 11,7 | 12,4 | 12,9 |
| NI | - | - | - | - | - | - | - | - | - | - |
| NW | - | - | - | - | - | - | - | - | - | - |
| RP | - | - | - | - | - | - | - | - | - | - |
| SL | - | - | - | - | - | - | - | - | - | - |
| SN | 8,4 | 8,1 | 9,8 | 9,2 | 8,4 | 10,3 | 9,4 | 9,9 | 10,1 | 8,6 |
| ST | - | - | - | - | - | - | - | - | - | - |
| SH | - | 26,7 | 36,1 | 32,3 | 20,8 | 20,0 | 41,4 | 22,3 | 23,0 | 27,5 |
| TH | 10,2 | 11,0 | 16,1 | 20,7 | 17,9 | 11,5 | - | - | - | - |
| BG | 10,8 | 11,2 | 12,0 | 11,5 | 11,7 | 11,5 | 12,0 | 10,4 | 11,3 | 12,8 |

B Schüler, Klassen, Lehrer und erteilte Unterrichtsstunden nach Schularten und ausgewählten Klassenstufen
II Berufliche Schulen
2 Berufsschule
2.3 Berufsgrundbildungsjahr in Vollzeitform
2.3a Schüler

| Land | 2009 | 2010 | 2011 | 2012 | 2013 | 2014 | 2015 | 2016 | 2017 | 2018 |
|-----------|---------------|---------------|---------------|---------------|---------------|---------------|---------------|--------------|--------------|--------------|
| BW | 293 | 250 | 273 | 241 | 249 | 239 | 248 | 266 | 242 | 249 |
| BY | 3.924 | 3.944 | 3.683 | 3.617 | 3.544 | 3.726 | 3.853 | 3.942 | 3.850 | 3.664 |
| BE | 15 | 10 | 12 | 11 | 7 | 2 | 12 | 3 | 12 | 12 |
| BB | - | - | - | - | - | - | - | - | - | - |
| HB | 23 | - | - | - | - | - | - | - | - | - |
| HH | - | - | - | - | - | - | - | - | - | - |
| HE | 1.745 | 1.361 | 202 | 127 | 112 | 97 | 99 | 88 | 64 | 60 |
| MV | - | - | - | - | - | - | - | - | - | - |
| NI | - | - | - | - | - | - | - | - | - | - |
| NW | 19.022 | 18.168 | 17.288 | 16.545 | 16.567 | 16.149 | 16.071 | - | - | - |
| RP | - | - | - | - | - | - | - | - | - | - |
| SL | 1.604 | 1.496 | 1.354 | 1.282 | 804 | 1.335 | 1.229 | 1.278 | 1.493 | 1.344 |
| SN | 1.580 | 1.172 | 876 | 759 | 948 | 1.019 | 840 | 814 | 758 | 722 |
| ST | 952 | 745 | 566 | 468 | 390 | 332 | 301 | - | - | - |
| SH | 445 | 425 | 414 | 335 | 431 | 428 | 402 | 430 | 323 | 277 |
| TH | - | - | - | - | - | - | - | - | - | - |
| BG | 29.603 | 27.571 | 24.668 | 23.385 | 23.052 | 23.327 | 23.055 | 6.821 | 6.742 | 6.328 |

Anmerkung: BY: Einschließlich entsprechender Einrichtungen an Förderschulen. SL: Einschließlich Berufsgrundschul-Förderklassen (BGS-F).

B Schüler, Klassen, Lehrer und erteilte Unterrichtsstunden nach Schularten und ausgewählten Klassenstufen
II Berufliche Schulen
2 Berufsschule
2.3 Berufsgrundbildungsjahr in Vollzeitform
2.3b Klassen

| Land | 2009 | 2010 | 2011 | 2012 | 2013 | 2014 | 2015 | 2016 | 2017 | 2018 |
|-----------|--------------|--------------|--------------|--------------|--------------|--------------|--------------|------------|------------|------------|
| BW | 18 | 18 | 18 | 17 | 18 | 17 | 17 | 16 | 17 | 16 |
| BY | 196 | 198 | 189 | 174 | 172 | 174 | 177 | 183 | 179 | 175 |
| BE | 1 | 1 | 1 | 1 | 1 | 1 | 1 | 1 | 1 | 1 |
| BB | - | - | - | - | - | - | - | - | - | - |
| HB | 1 | - | - | - | - | - | - | - | - | - |
| HH | - | - | - | - | - | - | - | - | - | - |
| HE | 119 | 86 | 11 | 7 | 7 | 6 | 6 | 5 | 4 | 4 |
| MV | - | - | - | - | - | - | - | - | - | - |
| NI | - | - | - | - | - | - | - | - | - | - |
| NW | 833 | 836 | 817 | 778 | 760 | 750 | 819 | - | - | - |
| RP | - | - | - | - | - | - | - | - | - | - |
| SL | 85 | 81 | 75 | 71 | 44 | 73 | 69 | 75 | 85 | 80 |
| SN | 97 | 82 | 61 | 53 | 58 | 59 | 42 | 46 | 41 | 44 |
| ST | 46 | 37 | 28 | 30 | 27 | 23 | 18 | - | - | - |
| SH | 23 | 23 | 23 | 21 | 28 | 29 | 27 | 23 | 18 | 21 |
| TH | - | - | - | - | - | - | - | - | - | - |
| BG | 1.419 | 1.362 | 1.223 | 1.152 | 1.115 | 1.132 | 1.176 | 349 | 345 | 341 |

Anmerkung: BY: Einschließlich entsprechender Einrichtungen an Förderschulen. SL: Einschließlich Berufsgrundschul-Förderklassen (BGS-F).

B Schüler, Klassen, Lehrer und erteilte Unterrichtsstunden nach Schularten und ausgewählten Klassenstufen
II Berufliche Schulen
2 Berufsschule
2.3 Berufsgrundbildungsjahr in Vollzeitform
2.3c Lehrer

| Land | 2009 | 2010 | 2011 | 2012 | 2013 | 2014 | 2015 | 2016 | 2017 | 2018 |
|-----------|--------------|--------------|--------------|--------------|--------------|--------------|--------------|------------|------------|------------|
| BW | 48 | 46 | 49 | 44 | 44 | 45 | 46 | 47 | 42 | 46 |
| BY | 432 | 431 | 417 | 405 | 401 | 406 | 412 | 440 | 435 | 410 |
| BE | 2 | 2 | 2 | 2 | 2 | 1 | 1 | 1 | 1 | 1 |
| BB | - | - | - | - | - | - | - | - | - | - |
| HB | 1 | - | - | - | - | - | - | - | - | - |
| HH | - | - | - | - | - | - | - | - | - | - |
| HE | 153 | 127 | 22 | 11 | 10 | 11 | 9 | 7 | 6 | 6 |
| MV | - | - | - | - | - | - | - | - | - | - |
| NI | - | - | - | - | - | - | - | - | - | - |
| NW | 1.436 | 1.416 | 1.398 | 1.331 | 1.278 | 1.225 | 972 | - | - | - |
| RP | - | - | - | - | - | - | - | - | - | - |
| SL | 100 | 89 | 83 | 82 | 71 | 72 | 57 | 70 | 62 | 69 |
| SN | 143 | 120 | 106 | 80 | 93 | 103 | 85 | 82 | 72 | 75 |
| ST | 97 | 83 | 64 | 61 | 48 | 41 | 36 | - | - | - |
| SH | 45 | 44 | 41 | 37 | 42 | 48 | 37 | 39 | 31 | 30 |
| TH | - | - | - | - | - | - | - | - | - | - |
| BG | 2.457 | 2.358 | 2.182 | 2.053 | 1.989 | 1.952 | 1.655 | 686 | 649 | 637 |

Anmerkung: BY: Einschließlich entsprechender Einrichtungen an Förderschulen. SL: Einschließlich Berufsgrundschul-Förderklassen (BGS-F).

B Schüler, Klassen, Lehrer und erteilte Unterrichtsstunden nach Schularten und ausgewählten Klassenstufen
II Berufliche Schulen
2 Berufsschule
2.3 Berufsgrundbildungsjahr in Vollzeitform
2.3d Erteilte Unterrichtsstunden

| Land | 2009 | 2010 | 2011 | 2012 | 2013 | 2014 | 2015 | 2016 | 2017 | 2018 |
|-----------|---------------|---------------|---------------|---------------|---------------|---------------|---------------|---------------|---------------|---------------|
| BW | 1.077 | 1.030 | 1.102 | 972 | 976 | 1.005 | 1.018 | 1.044 | 931 | 1.014 |
| BY | 10.064 | 9.859 | 9.330 | 8.745 | 8.512 | 8.556 | 8.660 | 9.276 | 9.185 | 8.650 |
| BE | 43 | 42 | 49 | 41 | 41 | 30 | 23 | 23 | 23 | 39 |
| BB | - | - | - | - | - | - | - | - | - | - |
| HB | 20 | - | - | - | - | - | - | - | - | - |
| HH | - | - | - | - | - | - | - | - | - | - |
| HE | 3.875 | 3.064 | 459 | 216 | 207 | 217 | 176 | 146 | 126 | 123 |
| MV | - | - | - | - | - | - | - | - | - | - |
| NI | - | - | - | - | - | - | - | - | - | - |
| NW | 32.287 | 31.536 | 30.940 | 29.383 | 28.121 | 27.147 | 21.636 | - | - | - |
| RP | - | - | - | - | - | - | - | - | - | - |
| SL | 3.108 | 1.995 | 2.100 | 1.943 | 1.672 | 1.586 | 1.278 | 1.602 | 1.366 | 1.566 |
| SN | 3.848 | 3.166 | 2.641 | 1.921 | 2.165 | 2.418 | 2.014 | 1.928 | 1.710 | 1.788 |
| ST | 2.023 | 1.609 | 1.310 | 1.269 | 955 | 815 | 722 | - | - | - |
| SH | 937 | 921 | 860 | 760 | 871 | 1.003 | 786 | 808 | 652 | 565 |
| TH | - | - | - | - | - | - | - | - | - | - |
| BG | 57.282 | 53.222 | 48.791 | 45.250 | 43.520 | 42.777 | 36.313 | 14.827 | 13.993 | 13.745 |

Anmerkung: BY: Einschließlich entsprechender Einrichtungen an Förderschulen. SL: Einschließlich Berufsgrundschul-Förderklassen (BGS-F).

B Schüler, Klassen, Lehrer und erteilte Unterrichtsstunden nach Schularten und ausgewählten Klassenstufen
II Berufliche Schulen
2 Berufsschule
2.3 Berufsgrundbildungsjahr in Vollzeitform
2.3e Schüler je Klasse

| Land | 2009 | 2010 | 2011 | 2012 | 2013 | 2014 | 2015 | 2016 | 2017 | 2018 |
|-----------|-------------|-------------|-------------|-------------|-------------|-------------|-------------|-------------|-------------|-------------|
| BW | 16,3 | 13,9 | 15,2 | 14,2 | 13,8 | 14,1 | 14,6 | 16,6 | 14,2 | 15,6 |
| BY | 20,0 | 19,9 | 19,5 | 20,8 | 20,6 | 21,4 | 21,8 | 21,5 | 21,5 | 20,9 |
| BE | 15,0 | 10,0 | 12,0 | 11,0 | 7,0 | 2,0 | 12,0 | 3,0 | 12,0 | 12,0 |
| BB | - | - | - | - | - | - | - | - | - | - |
| HB | 23,0 | - | - | - | - | - | - | - | - | - |
| HH | - | - | - | - | - | - | - | - | - | - |
| HE | 14,7 | 15,8 | 18,4 | 18,1 | 16,0 | 16,2 | 16,5 | 17,6 | 16,0 | 15,0 |
| MV | - | - | - | - | - | - | - | - | - | - |
| NI | - | - | - | - | - | - | - | - | - | - |
| NW | 22,8 | 21,7 | 21,2 | 21,3 | 21,8 | 21,5 | 19,6 | - | - | - |
| RP | - | - | - | - | - | - | - | - | - | - |
| SL | 18,9 | 18,5 | 18,1 | 18,1 | 18,3 | 18,3 | 17,8 | 17,0 | 17,6 | 16,8 |
| SN | 16,3 | 14,3 | 14,4 | 14,3 | 16,3 | 17,3 | 20,0 | 17,7 | 18,5 | 16,4 |
| ST | 20,7 | 20,1 | 20,2 | 15,6 | 14,4 | 14,4 | 16,7 | - | - | - |
| SH | 19,3 | 18,5 | 18,0 | 16,0 | 15,4 | 14,8 | 14,9 | 18,7 | 17,9 | 13,2 |
| TH | - | - | - | - | - | - | - | - | - | - |
| BG | 20,9 | 20,2 | 20,2 | 20,3 | 20,7 | 20,6 | 19,6 | 19,5 | 19,5 | 18,6 |

B Schüler, Klassen, Lehrer und erteilte Unterrichtsstunden nach Schularten und ausgewählten Klassenstufen
II Berufliche Schulen
2 Berufsschule
2.3 Berufsgrundbildungsjahr in Vollzeitform
2.3f Schüler je Lehrer

| Land | 2009 | 2010 | 2011 | 2012 | 2013 | 2014 | 2015 | 2016 | 2017 | 2018 |
|-----------|-------------|-------------|-------------|-------------|-------------|-------------|-------------|------------|-------------|------------|
| BW | 6,1 | 5,4 | 5,6 | 5,5 | 5,7 | 5,3 | 5,4 | 5,7 | 5,8 | 5,4 |
| BY | 9,1 | 9,2 | 8,8 | 8,9 | 8,8 | 9,2 | 9,4 | 9,0 | 8,9 | 8,9 |
| BE | 7,5 | 5,0 | 6,0 | 5,5 | 3,5 | 2,0 | 12,0 | 3,0 | 12,0 | 12,0 |
| BB | - | - | - | - | - | - | - | - | - | - |
| HB | 23,0 | - | - | - | - | - | - | - | - | - |
| HH | - | - | - | - | - | - | - | - | - | - |
| HE | 11,4 | 10,7 | 9,2 | 11,5 | 11,2 | 8,8 | 11,0 | 12,6 | 10,7 | 10,0 |
| MV | - | - | - | - | - | - | - | - | - | - |
| NI | - | - | - | - | - | - | - | - | - | - |
| NW | 13,2 | 12,8 | 12,4 | 12,4 | 13,0 | 13,2 | 16,5 | - | - | - |
| RP | - | - | - | - | - | - | - | - | - | - |
| SL | 16,0 | 16,8 | 16,3 | 15,6 | 11,3 | 18,5 | 21,6 | 18,3 | 24,1 | 19,5 |
| SN | 11,1 | 9,8 | 8,3 | 9,5 | 10,2 | 9,9 | 9,9 | 9,9 | 10,5 | 9,6 |
| ST | 9,8 | 9,0 | 8,8 | 7,7 | 8,1 | 8,1 | 8,4 | - | - | - |
| SH | 9,9 | 9,7 | 10,1 | 9,1 | 10,3 | 8,9 | 10,9 | 11,0 | 10,4 | 9,2 |
| TH | - | - | - | - | - | - | - | - | - | - |
| BG | 12,0 | 11,7 | 11,3 | 11,4 | 11,6 | 12,0 | 13,9 | 9,9 | 10,4 | 9,9 |

B Schüler, Klassen, Lehrer und erteilte Unterrichtsstunden nach Schularten und ausgewählten Klassenstufen
II Berufliche Schulen
2 Berufsschule
2.3 Berufsgrundbildungsjahr in Vollzeitform
2.3g Erteilte Unterrichtsstunden je Schüler

| Land | 2009 | 2010 | 2011 | 2012 | 2013 | 2014 | 2015 | 2016 | 2017 | 2018 |
|------|------|------|------|------|------|-------|------|------|------|------|
| BW | 3,68 | 4,12 | 4,04 | 4,03 | 3,92 | 4,21 | 4,10 | 3,92 | 3,85 | 4,07 |
| BY | 2,56 | 2,50 | 2,53 | 2,42 | 2,40 | 2,30 | 2,25 | 2,35 | 2,39 | 2,36 |
| BE | 2,87 | 4,20 | 4,08 | 3,73 | 5,86 | 15,00 | 1,92 | 7,67 | 1,92 | 3,25 |
| BB | - | - | - | - | - | - | - | - | - | - |
| HB | 0,87 | - | - | - | - | - | - | - | - | - |
| HH | - | - | - | - | - | - | - | - | - | - |
| HE | 2,22 | 2,25 | 2,27 | 1,70 | 1,85 | 2,24 | 1,78 | 1,66 | 1,97 | 2,05 |
| MV | - | - | - | - | - | - | - | - | - | - |
| NI | - | - | - | - | - | - | - | - | - | - |
| NW | 1,70 | 1,74 | 1,79 | 1,78 | 1,70 | 1,68 | 1,35 | - | - | - |
| RP | - | - | - | - | - | - | - | - | - | - |
| SL | 1,94 | 1,33 | 1,55 | 1,52 | 2,08 | 1,19 | 1,04 | 1,25 | 0,91 | 1,17 |
| SN | 2,44 | 2,70 | 3,01 | 2,53 | 2,28 | 2,37 | 2,40 | 2,37 | 2,26 | 2,48 |
| ST | 2,13 | 2,16 | 2,31 | 2,71 | 2,45 | 2,45 | 2,40 | - | - | - |
| SH | 2,11 | 2,17 | 2,08 | 2,27 | 2,02 | 2,34 | 1,96 | 1,88 | 2,02 | 2,04 |
| TH | - | - | - | - | - | - | - | - | - | - |
| BG | 1,94 | 1,93 | 1,98 | 1,94 | 1,89 | 1,83 | 1,58 | 2,17 | 2,08 | 2,17 |

B Schüler, Klassen, Lehrer und erteilte Unterrichtsstunden nach Schularten und ausgewählten Klassenstufen
II Berufliche Schulen
2 Berufsschule
2.3 Berufsgrundbildungsjahr in Vollzeitform
2.3h Erteilte Unterrichtsstunden je Klasse

| Land | 2009 | 2010 | 2011 | 2012 | 2013 | 2014 | 2015 | 2016 | 2017 | 2018 |
|------|------|------|------|------|------|------|------|------|------|------|
| BW | 59,8 | 57,2 | 61,2 | 57,2 | 54,2 | 59,1 | 59,9 | 65,3 | 54,8 | 63,4 |
| BY | 51,3 | 49,8 | 49,4 | 50,3 | 49,5 | 49,2 | 48,9 | 50,7 | 51,3 | 49,4 |
| BE | 43,0 | 42,0 | 49,0 | 41,0 | 41,0 | 30,0 | 23,0 | 23,0 | 23,0 | 39,0 |
| BB | - | - | - | - | - | - | - | - | - | - |
| HB | 20,0 | - | - | - | - | - | - | - | - | - |
| HH | - | - | - | - | - | - | - | - | - | - |
| HE | 32,6 | 35,6 | 41,7 | 30,9 | 29,6 | 36,2 | 29,3 | 29,2 | 31,5 | 30,8 |
| MV | - | - | - | - | - | - | - | - | - | - |
| NI | - | - | - | - | - | - | - | - | - | - |
| NW | 38,8 | 37,7 | 37,9 | 37,8 | 37,0 | 36,2 | 26,4 | - | - | - |
| RP | - | - | - | - | - | - | - | - | - | - |
| SL | 36,6 | 24,6 | 28,0 | 27,4 | 38,0 | 21,7 | 18,5 | 21,4 | 16,1 | 19,6 |
| SN | 39,7 | 38,6 | 43,3 | 36,2 | 37,3 | 41,0 | 48,0 | 41,9 | 41,7 | 40,6 |
| ST | 44,0 | 43,5 | 46,8 | 42,3 | 35,4 | 35,4 | 40,1 | - | - | - |
| SH | 40,7 | 40,0 | 37,4 | 36,2 | 31,1 | 34,6 | 29,1 | 35,1 | 36,2 | 26,9 |
| TH | - | - | - | - | - | - | - | - | - | - |
| BG | 40,4 | 39,1 | 39,9 | 39,3 | 39,0 | 37,8 | 30,9 | 42,5 | 40,6 | 40,3 |

B Schüler, Klassen, Lehrer und erteilte Unterrichtsstunden nach Schularten und ausgewählten Klassenstufen
 II Berufliche Schulen
 3 Berufsaufbauschulen (in Vollzeitform)
 3a Schüler

| Land | 2009 | 2010 | 2011 | 2012 | 2013 | 2014 | 2015 | 2016 | 2017 | 2018 |
|-----------|------------|------------|------------|------------|------------|------------|------------|------------|------------|-----------|
| BW | 596 | 533 | 481 | 427 | 360 | 298 | 236 | 147 | 118 | 45 |
| BY | - | - | - | - | - | - | - | - | - | - |
| BE | - | - | - | - | - | - | - | - | - | - |
| BB | - | - | - | - | - | - | - | - | - | - |
| HB | - | - | - | - | - | - | - | - | - | - |
| HH | - | - | - | - | - | - | - | - | - | - |
| HE | - | - | - | - | - | - | - | - | - | - |
| MV | - | - | - | - | - | - | - | - | - | - |
| NI | - | - | - | - | - | - | - | - | - | - |
| NW | - | - | - | - | - | - | - | - | - | - |
| RP | - | - | - | - | - | - | - | - | - | - |
| SL | - | - | - | - | - | - | - | - | - | - |
| SN | - | - | - | - | - | - | - | - | - | - |
| ST | - | - | - | - | - | - | - | - | - | - |
| SH | - | - | - | - | - | - | - | - | - | - |
| TH | - | - | - | - | - | - | - | - | - | - |
| BG | 596 | 533 | 481 | 427 | 360 | 298 | 236 | 147 | 118 | 45 |

B Schüler, Klassen, Lehrer und erteilte Unterrichtsstunden nach Schularten und ausgewählten Klassenstufen
 II Berufliche Schulen
 3 Berufsaufbauschulen (in Vollzeitform)
 3b Klassen

| Land | 2009 | 2010 | 2011 | 2012 | 2013 | 2014 | 2015 | 2016 | 2017 | 2018 |
|-----------|-----------|-----------|-----------|-----------|-----------|-----------|-----------|----------|----------|----------|
| BW | 24 | 25 | 23 | 21 | 17 | 15 | 13 | 9 | 8 | 3 |
| BY | - | - | - | - | - | - | - | - | - | - |
| BE | - | - | - | - | - | - | - | - | - | - |
| BB | - | - | - | - | - | - | - | - | - | - |
| HB | - | - | - | - | - | - | - | - | - | - |
| HH | - | - | - | - | - | - | - | - | - | - |
| HE | - | - | - | - | - | - | - | - | - | - |
| MV | - | - | - | - | - | - | - | - | - | - |
| NI | - | - | - | - | - | - | - | - | - | - |
| NW | - | - | - | - | - | - | - | - | - | - |
| RP | - | - | - | - | - | - | - | - | - | - |
| SL | - | - | - | - | - | - | - | - | - | - |
| SN | - | - | - | - | - | - | - | - | - | - |
| ST | - | - | - | - | - | - | - | - | - | - |
| SH | - | - | - | - | - | - | - | - | - | - |
| TH | - | - | - | - | - | - | - | - | - | - |
| BG | 24 | 25 | 23 | 21 | 17 | 15 | 13 | 9 | 8 | 3 |

B Schüler, Klassen, Lehrer und erteilte Unterrichtsstunden nach Schularten und ausgewählten Klassenstufen
 II Berufliche Schulen
 3 Berufsaufbauschulen (in Vollzeitform)
 3c Lehrer

| Land | 2009 | 2010 | 2011 | 2012 | 2013 | 2014 | 2015 | 2016 | 2017 | 2018 |
|-----------|-----------|-----------|-----------|-----------|-----------|-----------|-----------|-----------|-----------|----------|
| BW | 36 | 36 | 34 | 31 | 26 | 22 | 19 | 13 | 12 | 4 |
| BY | - | - | - | - | - | - | - | - | - | - |
| BE | - | - | - | - | - | - | - | - | - | - |
| BB | - | - | - | - | - | - | - | - | - | - |
| HB | - | - | - | - | - | - | - | - | - | - |
| HH | - | - | - | - | - | - | - | - | - | - |
| HE | - | - | - | - | - | - | - | - | - | - |
| MV | - | - | - | - | - | - | - | - | - | - |
| NI | - | - | - | - | - | - | - | - | - | - |
| NW | - | - | - | - | - | - | - | - | - | - |
| RP | - | - | - | - | - | - | - | - | - | - |
| SL | - | - | - | - | - | - | - | - | - | - |
| SN | - | - | - | - | - | - | - | - | - | - |
| ST | - | - | - | - | - | - | - | - | - | - |
| SH | - | - | - | - | - | - | - | - | - | - |
| TH | - | - | - | - | - | - | - | - | - | - |
| BG | 36 | 36 | 34 | 31 | 26 | 22 | 19 | 13 | 12 | 4 |

B Schüler, Klassen, Lehrer und erteilte Unterrichtsstunden nach Schularten und ausgewählten Klassenstufen
 II Berufliche Schulen
 3 Berufsaufbauschulen (in Vollzeitform)
 3d Erteilte Unterrichtsstunden

| Land | 2009 | 2010 | 2011 | 2012 | 2013 | 2014 | 2015 | 2016 | 2017 | 2018 |
|-----------|------------|------------|------------|------------|------------|------------|------------|------------|------------|-----------|
| BW | 773 | 800 | 748 | 686 | 572 | 480 | 427 | 297 | 259 | 93 |
| BY | - | - | - | - | - | - | - | - | - | - |
| BE | - | - | - | - | - | - | - | - | - | - |
| BB | - | - | - | - | - | - | - | - | - | - |
| HB | - | - | - | - | - | - | - | - | - | - |
| HH | - | - | - | - | - | - | - | - | - | - |
| HE | - | - | - | - | - | - | - | - | - | - |
| MV | - | - | - | - | - | - | - | - | - | - |
| NI | - | - | - | - | - | - | - | - | - | - |
| NW | - | - | - | - | - | - | - | - | - | - |
| RP | - | - | - | - | - | - | - | - | - | - |
| SL | - | - | - | - | - | - | - | - | - | - |
| SN | - | - | - | - | - | - | - | - | - | - |
| ST | - | - | - | - | - | - | - | - | - | - |
| SH | - | - | - | - | - | - | - | - | - | - |
| TH | - | - | - | - | - | - | - | - | - | - |
| BG | 773 | 800 | 748 | 686 | 572 | 480 | 427 | 297 | 259 | 93 |

B Schüler, Klassen, Lehrer und erteilte Unterrichtsstunden nach Schularten und ausgewählten Klassenstufen
 II Berufliche Schulen
 3 Berufsaufbauschulen (in Vollzeitform)
 3e Schüler je Klasse

| Land | 2009 | 2010 | 2011 | 2012 | 2013 | 2014 | 2015 | 2016 | 2017 | 2018 |
|-----------|-------------|-------------|-------------|-------------|-------------|-------------|-------------|-------------|-------------|-------------|
| BW | 24,8 | 21,3 | 20,9 | 20,3 | 21,2 | 19,9 | 18,2 | 16,3 | 14,8 | 15,0 |
| BY | - | - | - | - | - | - | - | - | - | - |
| BE | - | - | - | - | - | - | - | - | - | - |
| BB | - | - | - | - | - | - | - | - | - | - |
| HB | - | - | - | - | - | - | - | - | - | - |
| HH | - | - | - | - | - | - | - | - | - | - |
| HE | - | - | - | - | - | - | - | - | - | - |
| MV | - | - | - | - | - | - | - | - | - | - |
| NI | - | - | - | - | - | - | - | - | - | - |
| NW | - | - | - | - | - | - | - | - | - | - |
| RP | - | - | - | - | - | - | - | - | - | - |
| SL | - | - | - | - | - | - | - | - | - | - |
| SN | - | - | - | - | - | - | - | - | - | - |
| ST | - | - | - | - | - | - | - | - | - | - |
| SH | - | - | - | - | - | - | - | - | - | - |
| TH | - | - | - | - | - | - | - | - | - | - |
| BG | 24,8 | 21,3 | 20,9 | 20,3 | 21,2 | 19,9 | 18,2 | 16,3 | 14,8 | 15,0 |

B Schüler, Klassen, Lehrer und erteilte Unterrichtsstunden nach Schularten und ausgewählten Klassenstufen
 II Berufliche Schulen
 3 Berufsaufbauschulen (in Vollzeitform)
 3f Schüler je Lehrer

| Land | 2009 | 2010 | 2011 | 2012 | 2013 | 2014 | 2015 | 2016 | 2017 | 2018 |
|-----------|-------------|-------------|-------------|-------------|-------------|-------------|-------------|-------------|-------------|-------------|
| BW | 16,6 | 14,8 | 14,1 | 13,8 | 13,8 | 13,5 | 12,3 | 11,0 | 10,1 | 10,7 |
| BY | - | - | - | - | - | - | - | - | - | - |
| BE | - | - | - | - | - | - | - | - | - | - |
| BB | - | - | - | - | - | - | - | - | - | - |
| HB | - | - | - | - | - | - | - | - | - | - |
| HH | - | - | - | - | - | - | - | - | - | - |
| HE | - | - | - | - | - | - | - | - | - | - |
| MV | - | - | - | - | - | - | - | - | - | - |
| NI | - | - | - | - | - | - | - | - | - | - |
| NW | - | - | - | - | - | - | - | - | - | - |
| RP | - | - | - | - | - | - | - | - | - | - |
| SL | - | - | - | - | - | - | - | - | - | - |
| SN | - | - | - | - | - | - | - | - | - | - |
| ST | - | - | - | - | - | - | - | - | - | - |
| SH | - | - | - | - | - | - | - | - | - | - |
| TH | - | - | - | - | - | - | - | - | - | - |
| BG | 16,6 | 14,8 | 14,1 | 13,8 | 13,8 | 13,5 | 12,3 | 11,0 | 10,1 | 10,7 |

B Schüler, Klassen, Lehrer und erteilte Unterrichtsstunden nach Schularten und ausgewählten Klassenstufen
II Berufliche Schulen
3 Berufsaufbauschulen (in Vollzeitform)
3g Erteilte Unterrichtsstunden je Schüler

| Land | 2009 | 2010 | 2011 | 2012 | 2013 | 2014 | 2015 | 2016 | 2017 | 2018 |
|-----------|-------------|-------------|-------------|-------------|-------------|-------------|-------------|-------------|-------------|-------------|
| BW | 1,30 | 1,50 | 1,56 | 1,61 | 1,59 | 1,61 | 1,81 | 2,02 | 2,20 | 2,07 |
| BY | - | - | - | - | - | - | - | - | - | - |
| BE | - | - | - | - | - | - | - | - | - | - |
| BB | - | - | - | - | - | - | - | - | - | - |
| HB | - | - | - | - | - | - | - | - | - | - |
| HH | - | - | - | - | - | - | - | - | - | - |
| HE | - | - | - | - | - | - | - | - | - | - |
| MV | - | - | - | - | - | - | - | - | - | - |
| NI | - | - | - | - | - | - | - | - | - | - |
| NW | - | - | - | - | - | - | - | - | - | - |
| RP | - | - | - | - | - | - | - | - | - | - |
| SL | - | - | - | - | - | - | - | - | - | - |
| SN | - | - | - | - | - | - | - | - | - | - |
| ST | - | - | - | - | - | - | - | - | - | - |
| SH | - | - | - | - | - | - | - | - | - | - |
| TH | - | - | - | - | - | - | - | - | - | - |
| BG | 1,30 | 1,50 | 1,56 | 1,61 | 1,59 | 1,61 | 1,81 | 2,02 | 2,20 | 2,07 |

B Schüler, Klassen, Lehrer und erteilte Unterrichtsstunden nach Schularten und ausgewählten Klassenstufen
II Berufliche Schulen
3 Berufsaufbauschulen (in Vollzeitform)
3h Erteilte Unterrichtsstunden je Klasse

| Land | 2009 | 2010 | 2011 | 2012 | 2013 | 2014 | 2015 | 2016 | 2017 | 2018 |
|-----------|-------------|-------------|-------------|-------------|-------------|-------------|-------------|-------------|-------------|-------------|
| BW | 32,2 | 32,0 | 32,5 | 32,7 | 33,6 | 32,0 | 32,8 | 33,0 | 32,4 | 31,0 |
| BY | - | - | - | - | - | - | - | - | - | - |
| BE | - | - | - | - | - | - | - | - | - | - |
| BB | - | - | - | - | - | - | - | - | - | - |
| HB | - | - | - | - | - | - | - | - | - | - |
| HH | - | - | - | - | - | - | - | - | - | - |
| HE | - | - | - | - | - | - | - | - | - | - |
| MV | - | - | - | - | - | - | - | - | - | - |
| NI | - | - | - | - | - | - | - | - | - | - |
| NW | - | - | - | - | - | - | - | - | - | - |
| RP | - | - | - | - | - | - | - | - | - | - |
| SL | - | - | - | - | - | - | - | - | - | - |
| SN | - | - | - | - | - | - | - | - | - | - |
| ST | - | - | - | - | - | - | - | - | - | - |
| SH | - | - | - | - | - | - | - | - | - | - |
| TH | - | - | - | - | - | - | - | - | - | - |
| BG | 32,2 | 32,0 | 32,5 | 32,7 | 33,6 | 32,0 | 32,8 | 33,0 | 32,4 | 31,0 |

B Schüler, Klassen, Lehrer und erteilte Unterrichtsstunden nach Schularten und ausgewählten Klassenstufen
II Berufliche Schulen
4 Berufsfachschulen
4a Schüler

| Land | 2009 | 2010 | 2011 | 2012 | 2013 | 2014 | 2015 | 2016 | 2017 | 2018 |
|-----------|----------------|----------------|----------------|----------------|----------------|----------------|----------------|----------------|----------------|----------------|
| BW | 128.860 | 127.308 | 123.829 | 118.601 | 119.815 | 118.982 | 118.004 | 117.328 | 114.903 | 111.889 |
| BY | 24.960 | 24.341 | 23.303 | 22.044 | 21.376 | 20.784 | 20.214 | 20.088 | 19.803 | 19.396 |
| BE | 17.311 | 17.365 | 17.399 | 17.383 | 17.118 | 16.919 | 16.111 | 15.088 | 14.866 | 15.067 |
| BB | 7.208 | 4.778 | 3.697 | 3.252 | 3.175 | 3.075 | 3.148 | 4.515 | 4.803 | 4.123 |
| HB | 4.007 | 3.863 | 3.757 | 3.504 | 3.257 | 3.112 | 2.974 | 2.799 | 2.736 | 2.725 |
| HH | 9.559 | 8.893 | 7.939 | 6.898 | 5.578 | 4.935 | 4.633 | 4.439 | 4.511 | 4.944 |
| HE | 23.720 | 23.053 | 22.064 | 21.440 | 21.655 | 21.620 | 21.133 | 20.426 | 20.403 | 19.820 |
| MV | 8.027 | 7.417 | 6.936 | 6.798 | 6.575 | 6.409 | 6.421 | 6.494 | 6.683 | 7.352 |
| NI | 58.859 | 55.681 | 52.682 | 51.222 | 50.192 | 49.488 | 48.715 | 47.485 | 46.648 | 46.693 |
| NW | 112.604 | 109.050 | 104.033 | 101.085 | 101.749 | 101.865 | 113.032 | 109.257 | 108.838 | 106.684 |
| RP | 24.313 | 22.928 | 21.530 | 20.667 | 20.431 | 20.363 | 20.007 | 19.480 | 19.587 | 18.923 |
| SL | 4.171 | 3.785 | 3.496 | 3.238 | 3.208 | 3.222 | 3.115 | 3.022 | 3.038 | 3.167 |
| SN | 30.529 | 27.385 | 24.977 | 23.572 | 21.256 | 20.244 | 19.642 | 20.009 | 20.713 | 21.517 |
| ST | 13.550 | 11.936 | 10.900 | 10.183 | 9.738 | 9.299 | 8.844 | 8.352 | 8.362 | 8.436 |
| SH | 15.170 | 15.360 | 14.751 | 14.394 | 13.819 | 13.408 | 13.434 | 13.247 | 13.202 | 13.045 |
| TH | 16.645 | 15.253 | 13.896 | 12.644 | 12.258 | 12.121 | 11.719 | 11.711 | 11.728 | 12.068 |
| BG | 499.493 | 478.396 | 455.189 | 436.925 | 431.200 | 425.846 | 431.146 | 423.740 | 420.824 | 415.849 |

Anmerkung: Ohne Schulen des Gesundheitswesens und die angegliederten Pflegevorschulen; ohne Landwirtschaft. BY: Unter den insgesamt 19.396 Schülern bzw. 976 Klassen an Berufsfachschulen befinden sich 352 Schüler in 23 Klassen in Teilzeitform. Da im derzeitigen Datenmodell für diese Schüler und Klassen die dazugehörige Anzahl an VZLE und Unterrichtsstunden nicht ermittelt werden kann, wird auf eine Aufgliederung in Vollzeit- und Teilzeitform verzichtet. Ohne Wirtschaftsschulen, die bei den Realschulen gezählt werden. TH: Schulen des Gesundheitswesens mit enthalten.

B Schüler, Klassen, Lehrer und erteilte Unterrichtsstunden nach Schularten und ausgewählten Klassenstufen
II Berufliche Schulen
4 Berufsfachschulen
4b Klassen

| Land | 2009 | 2010 | 2011 | 2012 | 2013 | 2014 | 2015 | 2016 | 2017 | 2018 |
|-----------|---------------|---------------|---------------|---------------|---------------|---------------|---------------|---------------|---------------|---------------|
| BW | 6.009 | 6.018 | 5.934 | 5.583 | 5.578 | 5.548 | 5.535 | 5.597 | 5.555 | 5.442 |
| BY | 1.142 | 1.129 | 1.108 | 1.057 | 1.034 | 1.022 | 1.000 | 1.001 | 1.002 | 976 |
| BE | 835 | 849 | 865 | 870 | 883 | 901 | 881 | 838 | 837 | 840 |
| BB | 369 | 261 | 191 | 169 | 153 | 146 | 151 | 229 | 263 | 230 |
| HB | 191 | 179 | 181 | 172 | 156 | 154 | 147 | 145 | 144 | 145 |
| HH | 399 | 394 | 349 | 325 | 262 | 225 | 211 | 208 | 216 | 236 |
| HE | 1.200 | 1.195 | 1.152 | 1.106 | 1.109 | 1.109 | 1.063 | 1.025 | 1.071 | 1.050 |
| MV | 397 | 378 | 368 | 352 | 369 | 351 | 347 | 360 | 364 | 381 |
| NI | 2.809 | 2.682 | 2.584 | 2.499 | 2.437 | 2.435 | 2.411 | 2.379 | 2.340 | 2.302 |
| NW | 5.032 | 4.924 | 4.749 | 4.595 | 4.570 | 4.543 | 5.122 | 4.968 | 4.968 | 4.954 |
| RP | 1.058 | 1.024 | 983 | 944 | 921 | 917 | 918 | 912 | 902 | 888 |
| SL | 184 | 169 | 162 | 154 | 154 | 153 | 149 | 145 | 144 | 157 |
| SN | 1.618 | 1.507 | 1.424 | 1.352 | 1.220 | 1.160 | 1.140 | 1.146 | 1.165 | 1.209 |
| ST | 706 | 660 | 616 | 591 | 568 | 561 | 547 | 488 | 483 | 486 |
| SH | 657 | 685 | 657 | 658 | 646 | 633 | 632 | 630 | 621 | 617 |
| TH | 953 | 881 | 814 | 752 | 733 | 714 | 705 | 698 | 690 | 693 |
| BG | 23.559 | 22.935 | 22.138 | 21.179 | 20.793 | 20.572 | 20.959 | 20.769 | 20.765 | 20.606 |

Anmerkung: Ohne Schulen des Gesundheitswesens und die angegliederten Pflegevorschulen; ohne Landwirtschaft. BY: Unter den insgesamt 19.396 Schülern bzw. 976 Klassen an Berufsfachschulen befinden sich 352 Schüler in 23 Klassen in Teilzeitform. Da im derzeitigen Datenmodell für diese Schüler und Klassen die dazugehörige Anzahl an VZLE und Unterrichtsstunden nicht ermittelt werden kann, wird auf eine Aufgliederung in Vollzeit- und Teilzeitform verzichtet. Ohne Wirtschaftsschulen, die bei den Realschulen gezählt werden. TH: Schulen des Gesundheitswesens mit enthalten.

B Schüler, Klassen, Lehrer und erteilte Unterrichtsstunden nach Schularten und ausgewählten Klassenstufen
II Berufliche Schulen
4 Berufsfachschulen
4c Lehrer

| Land | 2009 | 2010 | 2011 | 2012 | 2013 | 2014 | 2015 | 2016 | 2017 | 2018 |
|-----------|---------------|---------------|---------------|---------------|---------------|---------------|---------------|---------------|---------------|---------------|
| BW | 9.453 | 9.433 | 9.330 | 8.868 | 8.817 | 8.749 | 8.810 | 8.671 | 8.668 | 8.641 |
| BY | 2.224 | 2.230 | 2.190 | 2.164 | 2.143 | 2.141 | 2.081 | 2.079 | 2.077 | 2.061 |
| BE | 1.300 | 1.305 | 1.315 | 1.355 | 1.390 | 1.415 | 1.373 | 1.336 | 1.307 | 1.304 |
| BB | 411 | 315 | 258 | 231 | 199 | 178 | 185 | 278 | 332 | 295 |
| HB | 272 | 260 | 253 | 256 | 235 | 240 | 222 | 224 | 220 | 224 |
| HH | 670 | 619 | 541 | 475 | 388 | 338 | 305 | 293 | 314 | 340 |
| HE | 1.712 | 1.754 | 1.713 | 1.694 | 1.728 | 1.696 | 1.691 | 1.601 | 1.635 | 1.647 |
| MV | 452 | 376 | 465 | 465 | 451 | 431 | 430 | 389 | 437 | 451 |
| NI | 4.338 | 4.109 | 3.989 | 3.671 | 3.740 | 3.686 | 3.619 | 3.503 | 3.378 | 3.350 |
| NW | 7.500 | 7.490 | 7.368 | 7.155 | 7.052 | 6.946 | 7.843 | 7.669 | 7.770 | 7.918 |
| RP | 1.787 | 1.786 | 1.711 | 1.651 | 1.611 | 1.602 | 1.573 | 1.550 | 1.541 | 1.526 |
| SL | 247 | 244 | 229 | 223 | 230 | 245 | 227 | 228 | 229 | 241 |
| SN | 1.900 | 1.776 | 1.723 | 1.730 | 1.581 | 1.387 | 1.371 | 1.376 | 1.422 | 1.479 |
| ST | 933 | 828 | 766 | 745 | 747 | 670 | 689 | 602 | 586 | 572 |
| SH | 912 | 927 | 931 | 893 | 871 | 842 | 821 | 822 | 804 | 806 |
| TH | 1.401 | 1.294 | 1.194 | 1.139 | 1.106 | 1.104 | 1.059 | 1.052 | 1.034 | 1.009 |
| BG | 35.512 | 34.746 | 33.976 | 32.715 | 32.289 | 31.670 | 32.298 | 31.672 | 31.754 | 31.864 |

Anmerkung: Ohne Schulen des Gesundheitswesens und die angegliederten Pflegevorschulen; ohne Landwirtschaft. BY: Unter den insgesamt 19.396 Schülern bzw. 976 Klassen an Berufsfachschulen befinden sich 352 Schüler in 23 Klassen in Teilzeitform. Da im derzeitigen Datenmodell für diese Schüler und Klassen die dazugehörige Anzahl an VZLE und Unterrichtsstunden nicht ermittelt werden kann, wird auf eine Aufgliederung in Vollzeit- und Teilzeitform verzichtet. Ohne Wirtschaftsschulen, die bei den Realschulen gezählt werden. MV (2012): Vorjahreswerte. 2013 bis 2015: Werte wurden errechnet. TH: Schulen des Gesundheitswesens mit enthalten.

B Schüler, Klassen, Lehrer und erteilte Unterrichtsstunden nach Schularten und ausgewählten Klassenstufen
II Berufliche Schulen
4 Berufsfachschulen
4d Erteilte Unterrichtsstunden

| Land | 2009 | 2010 | 2011 | 2012 | 2013 | 2014 | 2015 | 2016 | 2017 | 2018 |
|-----------|----------------|----------------|----------------|----------------|----------------|----------------|----------------|----------------|----------------|----------------|
| BW | 210.297 | 210.712 | 208.324 | 196.882 | 195.883 | 194.846 | 196.223 | 193.386 | 193.159 | 191.294 |
| BY | 54.137 | 53.854 | 52.492 | 50.536 | 49.095 | 48.602 | 46.988 | 46.743 | 46.619 | 46.245 |
| BE | 30.997 | 31.053 | 31.186 | 32.249 | 32.963 | 32.726 | 31.888 | 30.717 | 29.006 | 28.984 |
| BB | 8.837 | 6.446 | 5.269 | 4.744 | 4.372 | 3.928 | 3.857 | 5.820 | 6.781 | 6.037 |
| HB | 6.321 | 6.009 | 5.880 | 5.884 | 5.389 | 5.517 | 5.091 | 5.162 | 5.091 | 5.109 |
| HH | 14.409 | 12.960 | 12.556 | 10.210 | 8.143 | 7.146 | 6.500 | 6.361 | 6.445 | 7.227 |
| HE | 36.857 | 36.367 | 35.057 | 36.216 | 37.580 | 37.221 | 37.156 | 35.345 | 36.780 | 35.668 |
| MV | 12.317 | 12.011 | 12.292 | 11.756 | 11.922 | 11.401 | 11.366 | 10.123 | 10.402 | 10.719 |
| NI | 101.095 | 95.844 | 89.402 | 84.975 | 85.658 | 79.519 | 77.505 | 75.244 | 74.068 | 73.258 |
| NW | 168.568 | 166.781 | 163.044 | 157.893 | 155.124 | 153.904 | 174.646 | 167.999 | 170.958 | 174.068 |
| RP | 38.963 | 38.750 | 35.979 | 34.751 | 33.719 | 33.595 | 33.111 | 32.820 | 32.309 | 31.572 |
| SL | 5.309 | 5.453 | 5.803 | 5.276 | 5.420 | 5.403 | 5.080 | 5.222 | 5.047 | 5.502 |
| SN | 51.192 | 46.953 | 42.964 | 41.669 | 36.743 | 32.480 | 32.498 | 32.418 | 33.608 | 35.189 |
| ST | 20.332 | 17.616 | 16.590 | 15.795 | 15.265 | 14.372 | 14.889 | 13.212 | 12.680 | 12.483 |
| SH | 22.199 | 22.632 | 22.700 | 22.147 | 21.244 | 20.644 | 20.306 | 20.265 | 20.323 | 20.164 |
| TH | 29.266 | 27.029 | 23.825 | 22.054 | 21.320 | 21.377 | 20.621 | 20.508 | 20.352 | 20.170 |
| BG | 811.096 | 790.470 | 763.363 | 733.037 | 719.840 | 702.681 | 717.725 | 701.345 | 703.628 | 703.689 |

Anmerkung: Ohne Schulen des Gesundheitswesens und die angegliederten Pflegevorschulen; ohne Landwirtschaft.; BY: Unter den insgesamt 19.396 Schülern bzw. 976 Klassen an Berufsfachschulen befinden sich 352 Schüler in 23 Klassen in Teilzeitform. Da im derzeitigen Datenmodell für diese Schüler und Klassen die dazugehörige Anzahl an VZLE und Unterrichtsstunden nicht ermittelt werden kann, wird auf eine Aufgliederung in Vollzeit- und Teilzeitform verzichtet. Ohne Wirtschaftsschulen, die bei den Realschulen gezählt werden. MV (2013 bis 2015): Werte wurden errechnet. TH: Schulen des Gesundheitswesens mit enthalten.

B Schüler, Klassen, Lehrer und erteilte Unterrichtsstunden nach Schularten und ausgewählten Klassenstufen
II Berufliche Schulen
4 Berufsfachschulen
4V Berufsfachschulen in Vollzeitform
4Va Schüler

| Land | 2009 | 2010 | 2011 | 2012 | 2013 | 2014 | 2015 | 2016 | 2017 | 2018 |
|------|---------|---------|---------|---------|---------|---------|---------|---------|---------|---------|
| BW | 109.989 | 107.376 | 103.202 | 96.557 | 96.216 | 94.467 | 92.965 | 92.411 | 89.796 | 86.428 |
| BY | 24.960 | 24.341 | 23.303 | 22.044 | 21.376 | 20.784 | 20.214 | 20.088 | 19.803 | 19.396 |
| BE | 16.707 | 16.542 | 16.488 | 16.337 | 16.000 | 15.692 | 14.801 | 13.910 | 13.727 | 14.084 |
| BB | 4.785 | 3.584 | 3.226 | 3.189 | 3.174 | 3.075 | 3.148 | 4.515 | 4.803 | 4.123 |
| HB | 3.950 | 3.796 | 3.681 | 3.435 | 3.257 | 3.112 | 2.974 | 2.799 | 2.736 | 2.725 |
| HH | 9.559 | 8.893 | 7.939 | 6.898 | 5.561 | 4.918 | 4.633 | 4.439 | 4.511 | 4.944 |
| HE | 23.720 | 23.053 | 22.064 | 21.440 | 21.655 | 21.620 | 21.133 | 20.426 | 20.403 | 19.820 |
| MV | 8.027 | 7.417 | 6.886 | 6.759 | 6.529 | 6.318 | 6.378 | 6.494 | 6.683 | 7.352 |
| NI | 58.744 | 55.624 | 52.602 | 51.093 | 50.068 | 49.346 | 48.359 | 47.076 | 46.296 | 46.144 |
| NW | 112.604 | 109.050 | 104.033 | 101.085 | 101.749 | 101.865 | 113.000 | 109.191 | 108.808 | 106.648 |
| RP | 24.313 | 22.928 | 21.530 | 20.667 | 20.431 | 20.363 | 20.007 | 19.480 | 19.587 | 18.923 |
| SL | 4.171 | 3.785 | 3.496 | 3.238 | 3.208 | 3.222 | 3.115 | 3.022 | 3.038 | 3.167 |
| SN | 30.041 | 26.752 | 24.255 | 22.727 | 20.415 | 19.426 | 18.818 | 19.075 | 19.817 | 20.503 |
| ST | 13.341 | 11.688 | 10.611 | 9.830 | 9.358 | 8.964 | 8.550 | 8.146 | 8.204 | 8.259 |
| SH | 15.170 | 15.360 | 14.751 | 14.378 | 13.807 | 13.408 | 13.434 | 13.247 | 13.202 | 13.045 |
| TH | 16.296 | 15.023 | 13.714 | 12.379 | 11.996 | 11.765 | 11.518 | 11.580 | 11.573 | 11.922 |
| BG | 476.377 | 455.212 | 431.781 | 412.056 | 404.800 | 398.345 | 403.047 | 395.899 | 392.987 | 387.483 |

Anmerkung: Ohne Schulen des Gesundheitswesens und die ihnen angegliederten Pflegevorschulen; ohne Landwirtschaft. BY: Unter den insgesamt 19.396 Schülern bzw. 976 Klassen an Berufsfachschulen befinden sich 352 Schüler in 23 Klassen in Teilzeitform. Da im derzeitigen Datenmodell für diese Schüler und Klassen die dazugehörige Anzahl an VZLE und Unterrichtsstunden nicht ermittelt werden kann, wird auf eine Aufgliederung in Vollzeit- und Teilzeitform verzichtet. Ohne Wirtschaftsschulen, die bei den Realschulen gezählt werden. TH: Schulen des Gesundheitswesens mit enthalten.

B Schüler, Klassen, Lehrer und erteilte Unterrichtsstunden nach Schularten und ausgewählten Klassenstufen
II Berufliche Schulen
4 Berufsfachschulen
4V Berufsfachschulen in Vollzeitform
4Vb Klassen

| Land | 2009 | 2010 | 2011 | 2012 | 2013 | 2014 | 2015 | 2016 | 2017 | 2018 |
|------|--------|--------|--------|--------|--------|--------|--------|--------|--------|--------|
| BW | 5.079 | 5.029 | 4.911 | 4.501 | 4.417 | 4.328 | 4.284 | 4.328 | 4.267 | 4.140 |
| BY | 1.142 | 1.129 | 1.108 | 1.057 | 1.034 | 1.022 | 1.000 | 1.001 | 1.002 | 976 |
| BE | 797 | 803 | 817 | 812 | 818 | 824 | 793 | 755 | 754 | 767 |
| BB | 230 | 186 | 162 | 163 | 153 | 146 | 151 | 229 | 263 | 230 |
| HB | 187 | 175 | 177 | 168 | 156 | 154 | 147 | 145 | 144 | 145 |
| HH | 399 | 394 | 349 | 325 | 261 | 224 | 211 | 208 | 216 | 236 |
| HE | 1.200 | 1.195 | 1.152 | 1.106 | 1.109 | 1.109 | 1.063 | 1.025 | 1.071 | 1.050 |
| MV | 397 | 378 | 364 | 349 | 365 | 345 | 343 | 360 | 364 | 381 |
| NI | 2.803 | 2.678 | 2.578 | 2.486 | 2.422 | 2.417 | 2.382 | 2.349 | 2.314 | 2.267 |
| NW | 5.032 | 4.924 | 4.749 | 4.595 | 4.570 | 4.543 | 5.120 | 4.964 | 4.964 | 4.952 |
| RP | 1.058 | 1.024 | 983 | 944 | 921 | 917 | 918 | 912 | 902 | 888 |
| SL | 184 | 169 | 162 | 154 | 154 | 153 | 149 | 145 | 144 | 157 |
| SN | 1.575 | 1.463 | 1.372 | 1.290 | 1.159 | 1.092 | 1.071 | 1.070 | 1.094 | 1.134 |
| ST | 693 | 644 | 598 | 570 | 543 | 538 | 525 | 471 | 467 | 469 |
| SH | 657 | 685 | 657 | 657 | 645 | 633 | 632 | 630 | 621 | 617 |
| TH | 927 | 865 | 803 | 733 | 713 | 689 | 686 | 687 | 679 | 684 |
| BG | 22.360 | 21.741 | 20.942 | 19.910 | 19.440 | 19.134 | 19.475 | 19.279 | 19.266 | 19.093 |

Anmerkung: Ohne Schulen des Gesundheitswesens und die ihnen angegliederten Pflegevorschulen; ohne Landwirtschaft. BY: Unter den insgesamt 19.396 Schülern bzw. 976 Klassen an Berufsfachschulen befinden sich 352 Schüler in 23 Klassen in Teilzeitform. Da im derzeitigen Datenmodell für diese Schüler und Klassen die dazugehörige Anzahl an VZLE und Unterrichtsstunden nicht ermittelt werden kann, wird auf eine Aufgliederung in Vollzeit- und Teilzeitform verzichtet. Ohne Wirtschaftsschulen, die bei den Realschulen gezählt werden. TH: Schulen des Gesundheitswesens mit enthalten.

B Schüler, Klassen, Lehrer und erteilte Unterrichtsstunden nach Schularten und ausgewählten Klassenstufen
II Berufliche Schulen
4 Berufsfachschulen
4V Berufsfachschulen in Vollzeitform
4Vc Lehrer

| Land | 2009 | 2010 | 2011 | 2012 | 2013 | 2014 | 2015 | 2016 | 2017 | 2018 |
|-----------|---------------|---------------|---------------|---------------|---------------|---------------|---------------|---------------|---------------|---------------|
| BW | 8.678 | 8.608 | 8.476 | 7.929 | 7.798 | 7.660 | 7.658 | 7.503 | 7.464 | 7.389 |
| BY | 2.224 | 2.230 | 2.190 | 2.164 | 2.143 | 2.141 | 2.081 | 2.079 | 2.077 | 2.061 |
| BE | 1.274 | 1.277 | 1.291 | 1.317 | 1.347 | 1.353 | 1.318 | 1.262 | 1.232 | 1.259 |
| BB | 320 | 260 | 237 | 227 | 199 | 178 | 185 | 278 | 332 | 295 |
| HB | 269 | 257 | 250 | 253 | 235 | 240 | 222 | 224 | 220 | 224 |
| HH | 670 | 619 | 541 | 475 | 387 | 337 | 305 | 293 | 314 | 340 |
| HE | 1.712 | 1.754 | 1.713 | 1.694 | 1.728 | 1.696 | 1.691 | 1.601 | 1.635 | 1.647 |
| MV | 452 | 376 | 460 | 460 | 446 | 422 | 426 | 389 | 437 | 451 |
| NI | 4.333 | 4.106 | 3.984 | 3.661 | 3.730 | 3.674 | 3.600 | 3.483 | 3.361 | 3.326 |
| NW | 7.500 | 7.490 | 7.368 | 7.155 | 7.052 | 6.946 | 7.842 | 7.666 | 7.768 | 7.915 |
| RP | 1.787 | 1.786 | 1.711 | 1.651 | 1.611 | 1.602 | 1.573 | 1.550 | 1.541 | 1.526 |
| SL | 247 | 244 | 229 | 223 | 230 | 245 | 227 | 228 | 229 | 241 |
| SN | 1.871 | 1.752 | 1.686 | 1.677 | 1.546 | 1.350 | 1.325 | 1.318 | 1.361 | 1.391 |
| ST | 925 | 820 | 756 | 732 | 731 | 658 | 676 | 592 | 578 | 562 |
| SH | 912 | 927 | 931 | 893 | 871 | 842 | 821 | 822 | 804 | 806 |
| TH | 1.381 | 1.279 | 1.178 | 1.123 | 1.088 | 1.083 | 1.043 | 1.039 | 1.025 | 1.002 |
| BG | 34.555 | 33.785 | 33.001 | 31.634 | 31.142 | 30.427 | 30.993 | 30.327 | 30.378 | 30.435 |

Anmerkung: Ohne Schulen des Gesundheitswesens und die ihnen angegliederten Pflegevorschulen; ohne Landwirtschaft. BY: Unter den insgesamt 19.396 Schülern bzw. 976 Klassen an Berufsfachschulen befinden sich 352 Schüler in 23 Klassen in Teilzeitform. Da im derzeitigen Datenmodell für diese Schüler und Klassen die dazugehörige Anzahl an VZLE und Unterrichtsstunden nicht ermittelt werden kann, wird auf eine Aufgliederung in Vollzeit- und Teilzeitform verzichtet. Ohne Wirtschaftsschulen, die bei den Realschulen gezählt werden. MV (2012) Vorjahreswerte. 2013 bis 2015: Werte wurden errechnet. TH: Schulen des Gesundheitswesens enthalten.

B Schüler, Klassen, Lehrer und erteilte Unterrichtsstunden nach Schularten und ausgewählten Klassenstufen
II Berufliche Schulen
4 Berufsfachschulen
4V Berufsfachschulen in Vollzeitform
4Vd Erteilte Unterrichtsstunden

| Land | 2009 | 2010 | 2011 | 2012 | 2013 | 2014 | 2015 | 2016 | 2017 | 2018 |
|-----------|----------------|----------------|----------------|----------------|----------------|----------------|----------------|----------------|----------------|----------------|
| BW | 193.046 | 192.289 | 189.257 | 176.044 | 173.236 | 177.792 | 170.559 | 167.345 | 166.326 | 163.577 |
| BY | 54.137 | 53.854 | 52.492 | 50.536 | 49.095 | 48.602 | 46.988 | 46.743 | 46.619 | 46.245 |
| BE | 30.383 | 30.412 | 30.627 | 31.359 | 31.970 | 31.411 | 30.621 | 29.053 | 27.397 | 27.975 |
| BB | 7.140 | 5.589 | 4.987 | 4.715 | 4.372 | 3.928 | 3.857 | 5.820 | 6.781 | 6.037 |
| HB | 6.251 | 5.940 | 5.810 | 5.815 | 5.389 | 5.517 | 5.091 | 5.162 | 5.091 | 5.109 |
| HH | 14.409 | 12.960 | 12.556 | 10.210 | 8.127 | 7.130 | 6.500 | 6.361 | 6.445 | 7.227 |
| HE | 36.857 | 36.367 | 35.057 | 36.216 | 37.580 | 37.221 | 37.156 | 35.345 | 36.780 | 35.668 |
| MV | 12.317 | 12.011 | 12.151 | 11.650 | 11.781 | 11.147 | 11.253 | 10.123 | 10.402 | 10.719 |
| NI | 100.967 | 95.770 | 89.289 | 84.749 | 85.425 | 79.251 | 77.076 | 74.797 | 73.680 | 72.722 |
| NW | 168.568 | 166.781 | 163.044 | 157.893 | 155.124 | 153.904 | 174.628 | 167.937 | 170.911 | 174.009 |
| RP | 38.963 | 38.750 | 35.979 | 34.751 | 33.719 | 33.595 | 33.111 | 32.820 | 32.309 | 31.572 |
| SL | 5.309 | 5.453 | 5.803 | 5.276 | 5.420 | 5.403 | 5.080 | 5.222 | 5.047 | 5.502 |
| SN | 50.424 | 46.321 | 42.030 | 40.403 | 35.940 | 31.602 | 31.421 | 31.045 | 32.174 | 33.102 |
| ST | 20.177 | 17.468 | 16.376 | 15.547 | 14.958 | 14.119 | 14.619 | 13.007 | 12.493 | 12.273 |
| SH | 22.199 | 22.632 | 22.700 | 22.147 | 21.244 | 20.644 | 20.306 | 20.265 | 20.323 | 20.164 |
| TH | 28.947 | 26.834 | 23.730 | 21.919 | 21.117 | 21.166 | 20.450 | 20.389 | 20.246 | 20.065 |
| BG | 790.094 | 769.431 | 741.888 | 709.230 | 694.497 | 682.432 | 688.716 | 671.434 | 673.023 | 671.966 |

Anmerkung: Ohne Schulen des Gesundheitswesens und die ihnen angegliederten Pflegevorschulen; ohne Landwirtschaft. BY: Unter den insgesamt 19.396 Schülern bzw. 976 Klassen an Berufsfachschulen befinden sich 352 Schüler in 23 Klassen in Teilzeitform. Da im derzeitigen Datenmodell für diese Schüler und Klassen die dazugehörige Anzahl an VZLE und Unterrichtsstunden nicht ermittelt werden kann, wird auf eine Aufgliederung in Vollzeit- und Teilzeitform verzichtet. Ohne Wirtschaftsschulen, die bei den Realschulen gezählt werden. MV (2012 bis 2015): Werte wurden errechnet. TH: Schulen des Gesundheitswesens mit enthalten.

B Schüler, Klassen, Lehrer und erteilte Unterrichtsstunden nach Schularten und ausgewählten Klassenstufen
II Berufliche Schulen
4 Berufsfachschulen
4V Berufsfachschulen in Vollzeitform
4Ve Schüler je Klasse

| Land | 2009 | 2010 | 2011 | 2012 | 2013 | 2014 | 2015 | 2016 | 2017 | 2018 |
|------|------|------|------|------|------|------|------|------|------|------|
| BW | 21,7 | 21,4 | 21,0 | 21,5 | 21,8 | 21,8 | 21,7 | 21,4 | 21,0 | 20,9 |
| BY | 21,9 | 21,6 | 21,0 | 20,9 | 20,7 | 20,3 | 20,2 | 20,1 | 19,8 | 19,9 |
| BE | 21,0 | 20,6 | 20,2 | 20,1 | 19,6 | 19,0 | 18,7 | 18,4 | 18,2 | 18,4 |
| BB | 20,8 | 19,3 | 19,9 | 19,6 | 20,7 | 21,1 | 20,8 | 19,7 | 18,3 | 17,9 |
| HB | 21,1 | 21,7 | 20,8 | 20,4 | 20,9 | 20,2 | 20,2 | 19,3 | 19,0 | 18,8 |
| HH | 24,0 | 22,6 | 22,7 | 21,2 | 21,3 | 22,0 | 22,0 | 21,3 | 20,9 | 20,9 |
| HE | 19,8 | 19,3 | 19,2 | 19,4 | 19,5 | 19,5 | 19,9 | 19,9 | 19,1 | 18,9 |
| MV | 20,2 | 19,6 | 18,9 | 19,4 | 17,9 | 18,3 | 18,6 | 18,0 | 18,4 | 19,3 |
| NI | 21,0 | 20,8 | 20,4 | 20,6 | 20,7 | 20,4 | 20,3 | 20,0 | 20,0 | 20,4 |
| NW | 22,4 | 22,1 | 21,9 | 22,0 | 22,3 | 22,4 | 22,1 | 22,0 | 21,9 | 21,5 |
| RP | 23,0 | 22,4 | 21,9 | 21,9 | 22,2 | 22,2 | 21,8 | 21,4 | 21,7 | 21,3 |
| SL | 22,7 | 22,4 | 21,6 | 21,0 | 20,8 | 21,1 | 20,9 | 20,8 | 21,1 | 20,2 |
| SN | 19,1 | 18,3 | 17,7 | 17,6 | 17,6 | 17,8 | 17,6 | 17,8 | 18,1 | 18,1 |
| ST | 19,3 | 18,1 | 17,7 | 17,2 | 17,2 | 16,7 | 16,3 | 17,3 | 17,6 | 17,6 |
| SH | 23,1 | 22,4 | 22,5 | 21,9 | 21,4 | 21,2 | 21,3 | 21,0 | 21,3 | 21,1 |
| TH | 17,6 | 17,4 | 17,1 | 16,9 | 16,8 | 17,1 | 16,8 | 16,9 | 17,0 | 17,4 |
| BG | 21,3 | 20,9 | 20,6 | 20,7 | 20,8 | 20,8 | 20,7 | 20,5 | 20,4 | 20,3 |

B Schüler, Klassen, Lehrer und erteilte Unterrichtsstunden nach Schularten und ausgewählten Klassenstufen
II Berufliche Schulen
4 Berufsfachschulen
4V Berufsfachschulen in Vollzeitform
4Vf Schüler je Lehrer

| Land | 2009 | 2010 | 2011 | 2012 | 2013 | 2014 | 2015 | 2016 | 2017 | 2018 |
|------|------|------|------|------|------|------|------|------|------|------|
| BW | 12,7 | 12,5 | 12,2 | 12,2 | 12,3 | 12,3 | 12,1 | 12,3 | 12,0 | 11,7 |
| BY | 11,2 | 10,9 | 10,6 | 10,2 | 10,0 | 9,7 | 9,7 | 9,7 | 9,5 | 9,4 |
| BE | 13,1 | 13,0 | 12,8 | 12,4 | 11,9 | 11,6 | 11,2 | 11,0 | 11,1 | 11,2 |
| BB | 15,0 | 13,8 | 13,6 | 14,0 | 15,9 | 17,3 | 17,0 | 16,2 | 14,5 | 14,0 |
| HB | 14,7 | 14,8 | 14,7 | 13,6 | 13,9 | 13,0 | 13,4 | 12,5 | 12,4 | 12,2 |
| HH | 14,3 | 14,4 | 14,7 | 14,5 | 14,4 | 14,6 | 15,2 | 15,2 | 14,4 | 14,5 |
| HE | 13,9 | 13,1 | 12,9 | 12,7 | 12,5 | 12,7 | 12,5 | 12,8 | 12,5 | 12,0 |
| MV | 17,8 | 19,7 | 15,0 | 14,7 | 14,6 | 15,0 | 15,0 | 16,7 | 15,3 | 16,3 |
| NI | 13,6 | 13,5 | 13,2 | 14,0 | 13,4 | 13,4 | 13,4 | 13,5 | 13,8 | 13,9 |
| NW | 15,0 | 14,6 | 14,1 | 14,1 | 14,4 | 14,7 | 14,4 | 14,2 | 14,0 | 13,5 |
| RP | 13,6 | 12,8 | 12,6 | 12,5 | 12,7 | 12,7 | 12,7 | 12,6 | 12,7 | 12,4 |
| SL | 16,9 | 15,5 | 15,3 | 14,5 | 13,9 | 13,2 | 13,7 | 13,3 | 13,3 | 13,1 |
| SN | 16,1 | 15,3 | 14,4 | 13,6 | 13,2 | 14,4 | 14,2 | 14,5 | 14,6 | 14,7 |
| ST | 14,4 | 14,3 | 14,0 | 13,4 | 12,8 | 13,6 | 12,6 | 13,8 | 14,2 | 14,7 |
| SH | 16,6 | 16,6 | 15,8 | 16,1 | 15,9 | 15,9 | 16,4 | 16,1 | 16,4 | 16,2 |
| TH | 11,8 | 11,7 | 11,6 | 11,0 | 11,0 | 10,9 | 11,0 | 11,1 | 11,3 | 11,9 |
| BG | 13,8 | 13,5 | 13,1 | 13,0 | 13,0 | 13,1 | 13,0 | 13,1 | 12,9 | 12,7 |

B Schüler, Klassen, Lehrer und erteilte Unterrichtsstunden nach Schularten und ausgewählten Klassenstufen
II Berufliche Schulen
4 Berufsfachschulen
4V Berufsfachschulen in Vollzeitform
4Vg Erteilte Unterrichtsstunden je Schüler

| Land | 2009 | 2010 | 2011 | 2012 | 2013 | 2014 | 2015 | 2016 | 2017 | 2018 |
|------|------|------|------|------|------|------|------|------|------|------|
| BW | 1,76 | 1,79 | 1,83 | 1,82 | 1,80 | 1,88 | 1,83 | 1,81 | 1,85 | 1,89 |
| BY | 2,17 | 2,21 | 2,25 | 2,29 | 2,30 | 2,34 | 2,32 | 2,33 | 2,35 | 2,38 |
| BE | 1,82 | 1,84 | 1,86 | 1,92 | 2,00 | 2,00 | 2,07 | 2,09 | 2,00 | 1,99 |
| BB | 1,49 | 1,56 | 1,55 | 1,48 | 1,38 | 1,28 | 1,23 | 1,29 | 1,41 | 1,46 |
| HB | 1,58 | 1,56 | 1,58 | 1,69 | 1,65 | 1,77 | 1,71 | 1,84 | 1,86 | 1,87 |
| HH | 1,51 | 1,46 | 1,58 | 1,48 | 1,46 | 1,45 | 1,40 | 1,43 | 1,43 | 1,46 |
| HE | 1,55 | 1,58 | 1,59 | 1,69 | 1,74 | 1,72 | 1,76 | 1,73 | 1,80 | 1,80 |
| MV | 1,53 | 1,62 | 1,76 | 1,72 | 1,80 | 1,76 | 1,76 | 1,56 | 1,56 | 1,46 |
| NI | 1,72 | 1,72 | 1,70 | 1,66 | 1,71 | 1,61 | 1,59 | 1,59 | 1,59 | 1,58 |
| NW | 1,50 | 1,53 | 1,57 | 1,56 | 1,52 | 1,51 | 1,55 | 1,54 | 1,57 | 1,63 |
| RP | 1,60 | 1,69 | 1,67 | 1,68 | 1,65 | 1,65 | 1,65 | 1,68 | 1,65 | 1,67 |
| SL | 1,27 | 1,44 | 1,66 | 1,63 | 1,69 | 1,68 | 1,63 | 1,73 | 1,66 | 1,74 |
| SN | 1,68 | 1,73 | 1,73 | 1,78 | 1,76 | 1,63 | 1,67 | 1,63 | 1,62 | 1,61 |
| ST | 1,51 | 1,49 | 1,54 | 1,58 | 1,60 | 1,58 | 1,71 | 1,60 | 1,52 | 1,49 |
| SH | 1,46 | 1,47 | 1,54 | 1,54 | 1,54 | 1,54 | 1,51 | 1,53 | 1,54 | 1,55 |
| TH | 1,78 | 1,79 | 1,73 | 1,77 | 1,76 | 1,80 | 1,78 | 1,76 | 1,75 | 1,68 |
| BG | 1,66 | 1,69 | 1,72 | 1,72 | 1,72 | 1,71 | 1,71 | 1,70 | 1,71 | 1,73 |

B Schüler, Klassen, Lehrer und erteilte Unterrichtsstunden nach Schularten und ausgewählten Klassenstufen
II Berufliche Schulen
4 Berufsfachschulen
4V Berufsfachschulen in Vollzeitform
4Vh Erteilte Unterrichtsstunden je Klasse

| Land | 2009 | 2010 | 2011 | 2012 | 2013 | 2014 | 2015 | 2016 | 2017 | 2018 |
|------|------|------|------|------|------|------|------|------|------|------|
| BW | 38,0 | 38,2 | 38,5 | 39,1 | 39,2 | 41,1 | 39,8 | 38,7 | 39,0 | 39,5 |
| BY | 47,4 | 47,7 | 47,4 | 47,8 | 47,5 | 47,6 | 47,0 | 46,7 | 46,5 | 47,4 |
| BE | 38,1 | 37,9 | 37,5 | 38,6 | 39,1 | 38,1 | 38,6 | 38,5 | 36,3 | 36,5 |
| BB | 31,0 | 30,0 | 30,8 | 28,9 | 28,6 | 26,9 | 25,5 | 25,4 | 25,8 | 26,2 |
| HB | 33,4 | 33,9 | 32,8 | 34,6 | 34,5 | 35,8 | 34,6 | 35,6 | 35,4 | 35,2 |
| HH | 36,1 | 32,9 | 36,0 | 31,4 | 31,1 | 31,8 | 30,8 | 30,6 | 29,8 | 30,6 |
| HE | 30,7 | 30,4 | 30,4 | 32,7 | 33,9 | 33,6 | 35,0 | 34,5 | 34,3 | 34,0 |
| MV | 31,0 | 31,8 | 33,4 | 33,4 | 32,3 | 32,3 | 32,8 | 28,1 | 28,6 | 28,1 |
| NI | 36,0 | 35,8 | 34,6 | 34,1 | 35,3 | 32,8 | 32,4 | 31,8 | 31,8 | 32,1 |
| NW | 33,5 | 33,9 | 34,3 | 34,4 | 33,9 | 33,9 | 34,1 | 33,8 | 34,4 | 35,1 |
| RP | 36,8 | 37,8 | 36,6 | 36,8 | 36,6 | 36,6 | 36,1 | 36,0 | 35,8 | 35,6 |
| SL | 28,9 | 32,3 | 35,8 | 34,3 | 35,2 | 35,3 | 34,1 | 36,0 | 35,0 | 35,0 |
| SN | 32,0 | 31,7 | 30,6 | 31,3 | 31,0 | 28,9 | 29,3 | 29,0 | 29,4 | 29,2 |
| ST | 29,1 | 27,1 | 27,4 | 27,3 | 27,5 | 26,2 | 27,8 | 27,6 | 26,8 | 26,2 |
| SH | 33,8 | 33,0 | 34,6 | 33,7 | 32,9 | 32,6 | 32,1 | 32,2 | 32,7 | 32,7 |
| TH | 31,2 | 31,0 | 29,6 | 29,9 | 29,6 | 30,7 | 29,8 | 29,7 | 29,8 | 29,3 |
| BG | 35,3 | 35,4 | 35,4 | 35,6 | 35,7 | 35,7 | 35,4 | 34,8 | 34,9 | 35,2 |

B Schüler, Klassen, Lehrer und erteilte Unterrichtsstunden nach Schularten und ausgewählten Klassenstufen
II Berufliche Schulen
4 Berufsfachschulen
4T Berufsfachschulen in Teilzeitform
4Ta Schüler

| Land | 2009 | 2010 | 2011 | 2012 | 2013 | 2014 | 2015 | 2016 | 2017 | 2018 |
|-----------|---------------|---------------|---------------|---------------|---------------|---------------|---------------|---------------|---------------|---------------|
| BW | 18.871 | 19.932 | 20.627 | 22.044 | 23.599 | 24.515 | 25.039 | 24.917 | 25.107 | 25.461 |
| BY | - | - | - | - | - | - | - | - | - | - |
| BE | 604 | 823 | 911 | 1.046 | 1.118 | 1.227 | 1.310 | 1.178 | 1.139 | 983 |
| BB | 2.423 | 1.194 | 471 | 63 | 1 | - | - | - | - | - |
| HB | 57 | 67 | 76 | 69 | - | - | - | - | - | - |
| HH | - | - | - | - | 17 | 17 | - | - | - | - |
| HE | - | - | - | - | - | - | - | - | - | - |
| MV | - | - | 50 | 39 | 46 | 91 | 43 | - | - | - |
| NI | 115 | 57 | 80 | 129 | 124 | 142 | 356 | 409 | 352 | 549 |
| NW | - | - | - | - | - | - | 32 | 66 | 30 | 36 |
| RP | - | - | - | - | - | - | - | - | - | - |
| SL | - | - | - | - | - | - | - | - | - | - |
| SN | 488 | 633 | 722 | 845 | 841 | 818 | 824 | 934 | 896 | 1.014 |
| ST | 209 | 248 | 289 | 353 | 380 | 335 | 294 | 206 | 158 | 177 |
| SH | - | - | - | 16 | 12 | - | - | - | - | - |
| TH | 349 | 230 | 182 | 265 | 262 | 356 | 201 | 131 | 155 | 146 |
| BG | 23.116 | 23.184 | 23.408 | 24.869 | 26.400 | 27.501 | 28.099 | 27.841 | 27.837 | 28.366 |

BY: Unter den insgesamt 19.396 Schülern bzw. 976 Klassen an Berufsfachschulen befinden sich 352 Schüler in 23 Klassen in Teilzeitform. Da im derzeitigen Datenmodell für diese Schüler und Klassen die dazugehörige Anzahl an VZLE und Unterrichtsstunden nicht ermittelt werden kann, wird auf eine Aufgliederung in Vollzeit- und Teilzeitform verzichtet.; TH: Schulen des Gesundheitswesens sind enthalten.

B Schüler, Klassen, Lehrer und erteilte Unterrichtsstunden nach Schularten und ausgewählten Klassenstufen
II Berufliche Schulen
4 Berufsfachschulen
4T Berufsfachschulen in Teilzeitform
4Tb Klassen

| Land | 2009 | 2010 | 2011 | 2012 | 2013 | 2014 | 2015 | 2016 | 2017 | 2018 |
|-----------|--------------|--------------|--------------|--------------|--------------|--------------|--------------|--------------|--------------|--------------|
| BW | 930 | 989 | 1.023 | 1.082 | 1.161 | 1.220 | 1.251 | 1.269 | 1.288 | 1.302 |
| BY | - | - | - | - | - | - | - | - | - | - |
| BE | 38 | 46 | 48 | 58 | 65 | 77 | 88 | 83 | 83 | 73 |
| BB | 139 | 75 | 29 | 6 | - | - | - | - | - | - |
| HB | 4 | 4 | 4 | 4 | - | - | - | - | - | - |
| HH | - | - | - | - | 1 | 1 | - | - | - | - |
| HE | - | - | - | - | - | - | - | - | - | - |
| MV | - | - | 4 | 3 | 4 | 6 | 4 | - | - | - |
| NI | 6 | 4 | 6 | 13 | 15 | 18 | 29 | 30 | 26 | 35 |
| NW | - | - | - | - | - | - | 2 | 4 | 4 | 2 |
| RP | - | - | - | - | - | - | - | - | - | - |
| SL | - | - | - | - | - | - | - | - | - | - |
| SN | 43 | 44 | 52 | 62 | 61 | 68 | 69 | 76 | 71 | 75 |
| ST | 13 | 16 | 18 | 21 | 25 | 23 | 22 | 17 | 16 | 17 |
| SH | - | - | - | 1 | 1 | - | - | - | - | - |
| TH | 26 | 16 | 11 | 19 | 20 | 25 | 19 | 11 | 11 | 9 |
| BG | 1.199 | 1.194 | 1.195 | 1.269 | 1.353 | 1.438 | 1.484 | 1.490 | 1.499 | 1.513 |

BY: Unter den insgesamt 19.396 Schülern bzw. 976 Klassen an Berufsfachschulen befinden sich 352 Schüler in 23 Klassen in Teilzeitform. Da im derzeitigen Datenmodell für diese Schüler und Klassen die dazugehörige Anzahl an VZLE und Unterrichtsstunden nicht ermittelt werden kann, wird auf eine Aufgliederung in Vollzeit- und Teilzeitform verzichtet.; TH: Schulen des Gesundheitswesens sind enthalten.

B Schüler, Klassen, Lehrer und erteilte Unterrichtsstunden nach Schularten und ausgewählten Klassenstufen
II Berufliche Schulen
4 Berufsfachschulen
4T Berufsfachschulen in Teilzeitform
4Tc Lehrer

| Land | 2009 | 2010 | 2011 | 2012 | 2013 | 2014 | 2015 | 2016 | 2017 | 2018 |
|-----------|------------|------------|------------|--------------|--------------|--------------|--------------|--------------|--------------|--------------|
| BW | 775 | 825 | 854 | 939 | 1.019 | 1.089 | 1.152 | 1.168 | 1.204 | 1.252 |
| BY | - | - | - | - | - | - | - | - | - | - |
| BE | 26 | 28 | 24 | 38 | 43 | 62 | 55 | 74 | 75 | 45 |
| BB | 91 | 55 | 20 | 4 | - | - | - | - | - | - |
| HB | 3 | 3 | 3 | 3 | - | - | - | - | - | - |
| HH | - | - | - | - | 1 | 1 | - | - | - | - |
| HE | - | - | - | - | - | - | - | - | - | - |
| MV | - | - | 5 | 5 | 5 | 9 | 4 | - | - | - |
| NI | 5 | 3 | 5 | 10 | 10 | 12 | 19 | 20 | 17 | 24 |
| NW | - | - | - | - | - | - | 1 | 3 | 2 | 3 |
| RP | - | - | - | - | - | - | - | - | - | - |
| SL | - | - | - | - | - | - | - | - | - | - |
| SN | 29 | 24 | 37 | 53 | 35 | 37 | 45 | 58 | 61 | 88 |
| ST | 8 | 8 | 10 | 13 | 16 | 12 | 13 | 10 | 8 | 10 |
| SH | - | - | - | - | - | - | - | - | - | - |
| TH | 20 | 15 | 16 | 16 | 18 | 21 | 16 | 13 | 9 | 7 |
| BG | 957 | 961 | 974 | 1.081 | 1.147 | 1.243 | 1.306 | 1.345 | 1.376 | 1.429 |

Anmerkung: BY: Unter den insgesamt 19.396 Schülern bzw. 976 Klassen an Berufsfachschulen befinden sich 352 Schüler in 23 Klassen in Teilzeitform. Da im derzeitigen Datenmodell für diese Schüler und Klassen die dazugehörige Anzahl an VZLE und Unterrichtsstunden nicht ermittelt werden kann, wird auf eine Aufgliederung in Vollzeit- und Teilzeitform verzichtet.; MV (2012): Vorjahreswerte. 2013 bis 2015: Werte wurden errechnet.; TH: Schulen des Gesundheitswesens sind enthalten.

B Schüler, Klassen, Lehrer und erteilte Unterrichtsstunden nach Schularten und ausgewählten Klassenstufen
II Berufliche Schulen
4 Berufsfachschulen
4T Berufsfachschulen in Teilzeitform
4Td Erteilte Unterrichtsstunden

| Land | 2009 | 2010 | 2011 | 2012 | 2013 | 2014 | 2015 | 2016 | 2017 | 2018 |
|-----------|---------------|---------------|---------------|---------------|---------------|---------------|---------------|---------------|---------------|---------------|
| BW | 17.251 | 18.423 | 19.067 | 20.838 | 22.647 | 17.054 | 25.664 | 26.041 | 26.833 | 27.716 |
| BY | - | - | - | - | - | - | - | - | - | - |
| BE | 614 | 641 | 559 | 890 | 993 | 1.315 | 1.267 | 1.664 | 1.609 | 1.009 |
| BB | 1.697 | 857 | 282 | 29 | - | - | - | - | - | - |
| HB | 70 | 69 | 70 | 69 | - | - | - | - | - | - |
| HH | - | - | - | - | 16 | 16 | - | - | - | - |
| HE | - | - | - | - | - | - | - | - | - | - |
| MV | - | - | 141 | 106 | 141 | 254 | 113 | - | - | - |
| NI | 128 | 74 | 113 | 226 | 233 | 268 | 429 | 447 | 388 | 536 |
| NW | - | - | - | - | - | - | 18 | 62 | 47 | 59 |
| RP | - | - | - | - | - | - | - | - | - | - |
| SL | - | - | - | - | - | - | - | - | - | - |
| SN | 768 | 632 | 934 | 1.266 | 803 | 878 | 1.077 | 1.373 | 1.434 | 2.087 |
| ST | 155 | 148 | 214 | 248 | 307 | 253 | 270 | 205 | 187 | 210 |
| SH | - | - | - | - | - | - | - | - | - | - |
| TH | 319 | 195 | 95 | 135 | 203 | 211 | 171 | 119 | 106 | 105 |
| BG | 21.002 | 21.039 | 21.475 | 23.807 | 25.343 | 20.249 | 29.009 | 29.911 | 30.604 | 31.722 |

Anmerkung: BY: Unter den insgesamt 19.396 Schülern bzw. 976 Klassen an Berufsfachschulen befinden sich 352 Schüler in 23 Klassen in Teilzeitform. Da im derzeitigen Datenmodell für diese Schüler und Klassen die dazugehörige Anzahl an VZLE und Unterrichtsstunden nicht ermittelt werden kann, wird auf eine Aufgliederung in Vollzeit- und Teilzeitform verzichtet.; MV (2012 bis 2015): Werte wurden errechnet. TH: Schulen des Gesundheitswesens sind enthalten.

B Schüler, Klassen, Lehrer und erteilte Unterrichtsstunden nach Schularten und ausgewählten Klassenstufen
II Berufliche Schulen
4 Berufsfachschulen
4T Berufsfachschulen in Teilzeitform
4Te Schüler je Klasse

| Land | 2009 | 2010 | 2011 | 2012 | 2013 | 2014 | 2015 | 2016 | 2017 | 2018 |
|------|------|------|------|------|------|------|------|------|------|------|
| BW | 20,3 | 20,2 | 20,2 | 20,4 | 20,3 | 20,1 | 20,0 | 19,6 | 19,5 | 19,6 |
| BY | - | - | - | - | - | - | - | - | - | - |
| BE | 15,9 | 17,9 | 19,0 | 18,0 | 17,2 | 15,9 | 14,9 | 14,2 | 13,7 | 13,5 |
| BB | 17,4 | 15,9 | 16,0 | 10,5 | - | - | - | - | - | - |
| HB | 14,3 | 16,8 | 19,0 | 17,3 | - | - | - | - | - | - |
| HH | - | - | - | - | 17,0 | 17,0 | - | - | - | - |
| HE | - | - | - | - | - | - | - | - | - | - |
| MV | - | - | 12,5 | 13,0 | 11,5 | 15,2 | 10,8 | - | - | - |
| NI | 19,2 | 14,3 | 13,3 | 9,9 | 8,3 | 7,9 | 12,3 | 13,6 | 13,5 | 15,7 |
| NW | - | - | - | - | - | - | 16,0 | 16,5 | 7,5 | 18,0 |
| RP | - | - | - | - | - | - | - | - | - | - |
| SL | - | - | - | - | - | - | - | - | - | - |
| SN | 11,3 | 14,4 | 13,9 | 13,6 | 13,8 | 12,0 | 11,9 | 12,3 | 12,6 | 13,5 |
| ST | 16,1 | 15,5 | 16,1 | 16,8 | 15,2 | 14,6 | 13,4 | 12,1 | 9,9 | 10,4 |
| SH | - | - | - | 16,0 | 12,0 | - | - | - | - | - |
| TH | 13,4 | 14,4 | 16,5 | 13,9 | 13,1 | 14,2 | 10,6 | 11,9 | 14,1 | 16,2 |
| BG | 19,3 | 19,4 | 19,6 | 19,6 | 19,5 | 19,1 | 18,9 | 18,7 | 18,6 | 18,7 |

B Schüler, Klassen, Lehrer und erteilte Unterrichtsstunden nach Schularten und ausgewählten Klassenstufen
II Berufliche Schulen
4 Berufsfachschulen
4T Berufsfachschulen in Teilzeitform
4Tf Schüler je Lehrer

| Land | 2009 | 2010 | 2011 | 2012 | 2013 | 2014 | 2015 | 2016 | 2017 | 2018 |
|------|------|------|------|------|------|------|------|------|------|------|
| BW | 24,3 | 24,2 | 24,2 | 23,5 | 23,2 | 22,5 | 21,7 | 21,3 | 20,8 | 20,3 |
| BY | - | - | - | - | - | - | - | - | - | - |
| BE | 23,2 | 29,4 | 38,0 | 27,5 | 26,0 | 19,8 | 23,8 | 15,9 | 15,2 | 21,8 |
| BB | 26,6 | 21,7 | 23,1 | 15,8 | - | - | - | - | - | - |
| HB | 19,0 | 22,3 | 25,3 | 23,0 | - | - | - | - | - | - |
| HH | - | - | - | - | 17,0 | 17,0 | - | - | - | - |
| HE | - | - | - | - | - | - | - | - | - | - |
| MV | - | - | 10,0 | 7,8 | 9,2 | 10,1 | 10,8 | - | - | - |
| NI | 23,0 | 18,4 | 16,0 | 12,9 | 12,4 | 11,8 | 18,7 | 20,5 | 20,7 | 22,9 |
| NW | - | - | - | - | - | - | 32,0 | 23,3 | 15,0 | 12,0 |
| RP | - | - | - | - | - | - | - | - | - | - |
| SL | - | - | - | - | - | - | - | - | - | - |
| SN | 17,1 | 26,4 | 19,5 | 15,9 | 24,0 | 22,1 | 18,1 | 16,1 | 14,7 | 11,5 |
| ST | 26,1 | 31,0 | 28,9 | 27,2 | 23,8 | 27,9 | 22,6 | 20,6 | 19,8 | 17,7 |
| SH | - | - | - | - | - | - | - | - | - | - |
| TH | 17,5 | 15,3 | 11,4 | 16,6 | 14,6 | 17,0 | 12,6 | 10,1 | 17,2 | 20,9 |
| BG | 24,2 | 24,1 | 24,0 | 23,0 | 23,0 | 22,1 | 21,5 | 20,7 | 20,2 | 19,9 |

B Schüler, Klassen, Lehrer und erteilte Unterrichtsstunden nach Schularten und ausgewählten Klassenstufen
II Berufliche Schulen
4 Berufsfachschulen
4T Berufsfachschulen in Teilzeitform
4Tg Erteilte Unterrichtsstunden je Schüler

| Land | 2009 | 2010 | 2011 | 2012 | 2013 | 2014 | 2015 | 2016 | 2017 | 2018 |
|------|------|------|------|------|------|------|------|------|------|------|
| BW | 0,91 | 0,92 | 0,92 | 0,95 | 0,96 | 0,70 | 1,02 | 1,05 | 1,07 | 1,09 |
| BY | - | - | - | - | - | - | - | - | - | - |
| BE | 1,02 | 0,78 | 0,61 | 0,85 | 0,89 | 1,07 | 0,97 | 1,41 | 1,41 | 1,03 |
| BB | 0,70 | 0,72 | 0,60 | 0,46 | - | - | - | - | - | - |
| HB | 1,23 | 1,03 | 0,92 | 1,00 | - | - | - | - | - | - |
| HH | - | - | - | - | 0,94 | 0,94 | - | - | - | - |
| HE | - | - | - | - | - | - | - | - | - | - |
| MV | - | - | 2,82 | 2,72 | 3,07 | 2,79 | 2,63 | - | - | - |
| NI | 1,11 | 1,29 | 1,41 | 1,75 | 1,88 | 1,89 | 1,21 | 1,09 | 1,10 | 0,98 |
| NW | - | - | - | - | - | - | 0,56 | 0,94 | 1,57 | 1,64 |
| RP | - | - | - | - | - | - | - | - | - | - |
| SL | - | - | - | - | - | - | - | - | - | - |
| SN | 1,57 | 1,00 | 1,29 | 1,50 | 0,95 | 1,07 | 1,31 | 1,47 | 1,60 | 2,06 |
| ST | 0,74 | 0,60 | 0,74 | 0,70 | 0,81 | 0,76 | 0,92 | 1,00 | 1,18 | 1,19 |
| SH | - | - | - | - | - | - | - | - | - | - |
| TH | 0,91 | 0,85 | 0,52 | 0,51 | 0,77 | 0,59 | 0,85 | 0,91 | 0,68 | 0,72 |
| BG | 0,91 | 0,91 | 0,92 | 0,96 | 0,96 | 0,74 | 1,03 | 1,07 | 1,10 | 1,12 |

B Schüler, Klassen, Lehrer und erteilte Unterrichtsstunden nach Schularten und ausgewählten Klassenstufen
II Berufliche Schulen
4 Berufsfachschulen
4T Berufsfachschulen in Teilzeitform
4Th Erteilte Unterrichtsstunden je Klasse

| Land | 2009 | 2010 | 2011 | 2012 | 2013 | 2014 | 2015 | 2016 | 2017 | 2018 |
|------|------|------|------|------|------|------|------|------|------|------|
| BW | 18,5 | 18,6 | 18,6 | 19,3 | 19,5 | 14,0 | 20,5 | 20,5 | 20,8 | 21,3 |
| BY | - | - | - | - | - | - | - | - | - | - |
| BE | 16,2 | 13,9 | 11,6 | 15,3 | 15,3 | 17,1 | 14,4 | 20,0 | 19,4 | 13,8 |
| BB | 12,2 | 11,4 | 9,6 | 4,8 | - | - | - | - | - | - |
| HB | 17,5 | 17,3 | 17,5 | 17,3 | - | - | - | - | - | - |
| HH | - | - | - | - | 16,0 | 16,0 | - | - | - | - |
| HE | - | - | - | - | - | - | - | - | - | - |
| MV | - | - | 35,3 | 35,3 | 35,3 | 42,3 | 28,3 | - | - | - |
| NI | 21,3 | 18,5 | 18,8 | 17,4 | 15,5 | 14,9 | 14,8 | 14,9 | 14,9 | 15,3 |
| NW | - | - | - | - | - | - | 9,0 | 15,5 | 11,8 | 29,5 |
| RP | - | - | - | - | - | - | - | - | - | - |
| SL | - | - | - | - | - | - | - | - | - | - |
| SN | 17,9 | 14,4 | 18,0 | 20,4 | 13,2 | 12,9 | 15,6 | 18,1 | 20,2 | 27,8 |
| ST | 11,9 | 9,3 | 11,9 | 11,8 | 12,3 | 11,0 | 12,3 | 12,1 | 11,7 | 12,4 |
| SH | - | - | - | - | - | - | - | - | - | - |
| TH | 12,3 | 12,2 | 8,6 | 7,1 | 10,2 | 8,4 | 9,0 | 10,8 | 9,6 | 11,7 |
| BG | 17,5 | 17,6 | 18,0 | 18,8 | 18,7 | 14,1 | 19,5 | 20,1 | 20,4 | 21,0 |

B Schüler, Klassen, Lehrer und erteilte Unterrichtsstunden nach Schularten und ausgewählten Klassenstufen
II Berufliche Schulen
5 Berufsoberschule/Technische Oberschule
5a Schüler

| Land | 2009 | 2010 | 2011 | 2012 | 2013 | 2014 | 2015 | 2016 | 2017 | 2018 |
|-----------|---------------|---------------|---------------|---------------|---------------|---------------|---------------|---------------|---------------|---------------|
| BW | 1.835 | 2.231 | 2.435 | 2.380 | 2.212 | 2.065 | 1.847 | 1.640 | 1.467 | 1.352 |
| BY | 14.304 | 14.794 | 14.802 | 13.722 | 13.129 | 12.344 | 11.204 | 9.977 | 8.828 | 8.152 |
| BE | 1.201 | 1.400 | 1.349 | 1.318 | 1.151 | 1.093 | 997 | 933 | 840 | 666 |
| BB | - | - | - | - | - | - | - | - | - | - |
| HB | 80 | 81 | 90 | 95 | 72 | 83 | 81 | 51 | 69 | 69 |
| HH | - | - | - | 93 | 227 | 321 | 324 | 281 | 295 | 218 |
| HE | - | - | - | - | - | - | - | - | - | - |
| MV | - | - | - | - | - | - | - | - | - | - |
| NI | 412 | 434 | 419 | 316 | 238 | 194 | 179 | 144 | 100 | 90 |
| NW | - | - | - | - | - | - | - | - | - | - |
| RP | 5.217 | 5.058 | 4.915 | 4.425 | 4.092 | 3.794 | 3.580 | 3.036 | 2.670 | 2.397 |
| SL | - | - | - | - | - | - | - | - | - | - |
| SN | - | - | - | - | - | - | - | - | - | - |
| ST | - | - | - | - | - | - | - | - | - | - |
| SH | 613 | 668 | 758 | 847 | 912 | 856 | 963 | 911 | 855 | 870 |
| TH | - | - | - | - | - | - | - | - | - | - |
| BG | 23.662 | 24.666 | 24.768 | 23.196 | 22.033 | 20.750 | 19.175 | 16.973 | 15.124 | 13.814 |

B Schüler, Klassen, Lehrer und erteilte Unterrichtsstunden nach Schularten und ausgewählten Klassenstufen
II Berufliche Schulen
5 Berufsoberschule/Technische Oberschule
5b Klassen

| Land | 2009 | 2010 | 2011 | 2012 | 2013 | 2014 | 2015 | 2016 | 2017 | 2018 |
|-----------|------------|--------------|--------------|--------------|--------------|------------|------------|------------|------------|------------|
| BW | 81 | 96 | 110 | 109 | 105 | 101 | 92 | 86 | 78 | 70 |
| BY | 578 | 638 | 650 | 618 | 595 | 575 | 524 | 482 | 429 | 424 |
| BE | 55 | 66 | 63 | 65 | 59 | 57 | 51 | 51 | 46 | 42 |
| BB | - | - | - | - | - | - | - | - | - | - |
| HB | 5 | 5 | 5 | 5 | 3 | 4 | 5 | 4 | 4 | 4 |
| HH | - | - | - | 6 | 12 | 15 | 15 | 12 | 13 | 12 |
| HE | - | - | - | - | - | - | - | - | - | - |
| MV | - | - | - | - | - | - | - | - | - | - |
| NI | 20 | 21 | 21 | 16 | 14 | 10 | 10 | 8 | 7 | 7 |
| NW | - | - | - | - | - | - | - | - | - | - |
| RP | 231 | 234 | 223 | 216 | 202 | 189 | 178 | 158 | 149 | 137 |
| SL | - | - | - | - | - | - | - | - | - | - |
| SN | - | - | - | - | - | - | - | - | - | - |
| ST | - | - | - | - | - | - | - | - | - | - |
| SH | 26 | 31 | 33 | 35 | 40 | 41 | 43 | 43 | 44 | 46 |
| TH | - | - | - | - | - | - | - | - | - | - |
| BG | 996 | 1.091 | 1.105 | 1.070 | 1.030 | 992 | 918 | 844 | 770 | 742 |

B Schüler, Klassen, Lehrer und erteilte Unterrichtsstunden nach Schularten und ausgewählten Klassenstufen
II Berufliche Schulen
5 Berufsoberschule/Technische Oberschule
5c Lehrer

| Land | 2009 | 2010 | 2011 | 2012 | 2013 | 2014 | 2015 | 2016 | 2017 | 2018 |
|-----------|--------------|--------------|--------------|--------------|--------------|--------------|--------------|--------------|--------------|--------------|
| BW | 120 | 145 | 167 | 168 | 157 | 159 | 143 | 135 | 124 | 114 |
| BY | 1.008 | 1.100 | 1.139 | 1.151 | 1.111 | 1.074 | 982 | 930 | 833 | 804 |
| BE | 89 | 101 | 99 | 102 | 95 | 96 | 88 | 84 | 71 | 66 |
| BB | - | - | - | - | - | - | - | - | - | - |
| HB | 7 | 6 | 7 | 7 | 7 | 6 | 7 | 6 | 7 | 7 |
| HH | - | - | - | 7 | 19 | 26 | 26 | 23 | 24 | 18 |
| HE | - | - | - | - | - | - | - | - | - | - |
| MV | - | - | - | - | - | - | - | - | - | - |
| NI | 28 | 31 | 33 | 25 | 19 | 17 | 17 | 14 | 12 | 10 |
| NW | - | - | - | - | - | - | - | - | - | - |
| RP | 231 | 229 | 226 | 222 | 209 | 194 | 179 | 162 | 146 | 133 |
| SL | - | - | - | - | - | - | - | - | - | - |
| SN | - | - | - | - | - | - | - | - | - | - |
| ST | - | - | - | - | - | - | - | - | - | - |
| SH | 26 | 34 | 40 | 40 | 40 | 49 | 50 | 45 | 49 | 54 |
| TH | - | - | - | - | - | - | - | - | - | - |
| BG | 1.509 | 1.646 | 1.711 | 1.722 | 1.657 | 1.621 | 1.492 | 1.399 | 1.266 | 1.206 |

B Schüler, Klassen, Lehrer und erteilte Unterrichtsstunden nach Schularten und ausgewählten Klassenstufen
II Berufliche Schulen
5 Berufsoberschule/Technische Oberschule
5d Erteilte Unterrichtsstunden

| Land | 2009 | 2010 | 2011 | 2012 | 2013 | 2014 | 2015 | 2016 | 2017 | 2018 |
|-----------|---------------|---------------|---------------|---------------|---------------|---------------|---------------|---------------|---------------|---------------|
| BW | 2.678 | 3.240 | 3.729 | 3.727 | 3.479 | 3.542 | 3.181 | 3.009 | 2.753 | 2.526 |
| BY | 21.882 | 23.946 | 24.343 | 23.428 | 22.379 | 21.501 | 19.574 | 18.332 | 16.541 | 15.854 |
| BE | 2.055 | 2.340 | 2.281 | 2.367 | 2.185 | 2.063 | 1.895 | 1.806 | 1.555 | 1.433 |
| BB | - | - | - | - | - | - | - | - | - | - |
| HB | 166 | 151 | 166 | 163 | 169 | 135 | 172 | 138 | 176 | 159 |
| HH | - | - | - | 130 | 347 | 482 | 486 | 427 | 446 | 335 |
| HE | - | - | - | - | - | - | - | - | - | - |
| MV | - | - | - | - | - | - | - | - | - | - |
| NI | 602 | 675 | 661 | 513 | 411 | 320 | 321 | 279 | 244 | 210 |
| NW | - | - | - | - | - | - | - | - | - | - |
| RP | 5.041 | 4.960 | 4.768 | 4.671 | 4.362 | 4.059 | 3.762 | 3.432 | 3.067 | 2.747 |
| SL | - | - | - | - | - | - | - | - | - | - |
| SN | - | - | - | - | - | - | - | - | - | - |
| ST | - | - | - | - | - | - | - | - | - | - |
| SH | 891 | 1.017 | 1.106 | 1.225 | 1.302 | 1.312 | 1.322 | 1.350 | 1.363 | 1.333 |
| TH | - | - | - | - | - | - | - | - | - | - |
| BG | 33.315 | 36.329 | 37.054 | 36.224 | 34.634 | 33.414 | 30.712 | 28.773 | 26.145 | 24.596 |

B Schüler, Klassen, Lehrer und erteilte Unterrichtsstunden nach Schularten und ausgewählten Klassenstufen
II Berufliche Schulen
5 Berufsoberschulen/Technische Oberschulen
5V Berufsoberschulen/Technische Oberschulen in Vollzeitform
5Va Schüler

| Land | 2009 | 2010 | 2011 | 2012 | 2013 | 2014 | 2015 | 2016 | 2017 | 2018 |
|-----------|---------------|---------------|---------------|---------------|---------------|---------------|---------------|---------------|---------------|---------------|
| BW | 1.835 | 2.231 | 2.435 | 2.380 | 2.212 | 2.065 | 1.847 | 1.640 | 1.467 | 1.352 |
| BY | 14.229 | 14.710 | 14.718 | 13.648 | 13.049 | 12.273 | 11.148 | 9.937 | 8.807 | 8.106 |
| BE | 1.135 | 1.346 | 1.296 | 1.276 | 1.095 | 1.043 | 951 | 899 | 799 | 643 |
| BB | - | - | - | - | - | - | - | - | - | - |
| HB | 80 | 81 | 90 | 95 | 72 | 83 | 81 | 51 | 69 | 69 |
| HH | - | - | - | 93 | 227 | 321 | 324 | 281 | 295 | 218 |
| HE | - | - | - | - | - | - | - | - | - | - |
| MV | - | - | - | - | - | - | - | - | - | - |
| NI | 412 | 434 | 419 | 316 | 238 | 194 | 179 | 144 | 100 | 90 |
| NW | - | - | - | - | - | - | - | - | - | - |
| RP | 2.791 | 2.655 | 2.624 | 2.374 | 2.253 | 2.188 | 1.981 | 1.749 | 1.462 | 1.275 |
| SL | - | - | - | - | - | - | - | - | - | - |
| SN | - | - | - | - | - | - | - | - | - | - |
| ST | - | - | - | - | - | - | - | - | - | - |
| SH | 613 | 668 | 758 | 847 | 912 | 856 | 963 | 911 | 855 | 870 |
| TH | - | - | - | - | - | - | - | - | - | - |
| BG | 21.095 | 22.125 | 22.340 | 21.029 | 20.058 | 19.023 | 17.474 | 15.612 | 13.854 | 12.623 |

B Schüler, Klassen, Lehrer und erteilte Unterrichtsstunden nach Schularten und ausgewählten Klassenstufen
II Berufliche Schulen
5 Berufsoberschulen/Technische Oberschulen
5V Berufsoberschulen/Technische Oberschulen in Vollzeitform
5Vb Klassen

| Land | 2009 | 2010 | 2011 | 2012 | 2013 | 2014 | 2015 | 2016 | 2017 | 2018 |
|-----------|------------|------------|------------|------------|------------|------------|------------|------------|------------|------------|
| BW | 81 | 96 | 110 | 109 | 105 | 101 | 92 | 86 | 78 | 70 |
| BY | 574 | 634 | 645 | 613 | 590 | 571 | 520 | 479 | 427 | 421 |
| BE | 52 | 63 | 60 | 62 | 56 | 54 | 48 | 48 | 43 | 39 |
| BB | - | - | - | - | - | - | - | - | - | - |
| HB | 5 | 5 | 5 | 5 | 3 | 4 | 5 | 4 | 4 | 4 |
| HH | - | - | - | 6 | 12 | 15 | 15 | 12 | 13 | 12 |
| HE | - | - | - | - | - | - | - | - | - | - |
| MV | - | - | - | - | - | - | - | - | - | - |
| NI | 20 | 21 | 21 | 16 | 14 | 10 | 10 | 8 | 7 | 7 |
| NW | - | - | - | - | - | - | - | - | - | - |
| RP | 117 | 114 | 110 | 108 | 98 | 92 | 86 | 78 | 71 | 75 |
| SL | - | - | - | - | - | - | - | - | - | - |
| SN | - | - | - | - | - | - | - | - | - | - |
| ST | - | - | - | - | - | - | - | - | - | - |
| SH | 26 | 31 | 33 | 35 | 40 | 41 | 43 | 43 | 44 | 46 |
| TH | - | - | - | - | - | - | - | - | - | - |
| BG | 875 | 964 | 984 | 954 | 918 | 888 | 819 | 758 | 687 | 674 |

B Schüler, Klassen, Lehrer und erteilte Unterrichtsstunden nach Schularten und ausgewählten Klassenstufen
II Berufliche Schulen
5 Berufsoberschulen/Technische Oberschulen
5V Berufsoberschulen/Technische Oberschulen in Vollzeitform
5Vc Lehrer

| Land | 2009 | 2010 | 2011 | 2012 | 2013 | 2014 | 2015 | 2016 | 2017 | 2018 |
|-----------|--------------|--------------|--------------|--------------|--------------|--------------|--------------|--------------|--------------|--------------|
| BW | 120 | 145 | 167 | 168 | 157 | 159 | 143 | 135 | 124 | 114 |
| BY | 1.004 | 1.096 | 1.135 | 1.146 | 1.106 | 1.069 | 978 | 926 | 831 | 800 |
| BE | 85 | 97 | 94 | 99 | 91 | 92 | 84 | 80 | 67 | 61 |
| BB | - | - | - | - | - | - | - | - | - | - |
| HB | 7 | 6 | 7 | 7 | 7 | 6 | 7 | 6 | 7 | 7 |
| HH | - | - | - | 7 | 19 | 26 | 26 | 23 | 24 | 18 |
| HE | - | - | - | - | - | - | - | - | - | - |
| MV | - | - | - | - | - | - | - | - | - | - |
| NI | 28 | 31 | 33 | 25 | 19 | 17 | 17 | 14 | 12 | 10 |
| NW | - | - | - | - | - | - | - | - | - | - |
| RP | 187 | 183 | 182 | 180 | 168 | 157 | 146 | 133 | 118 | 106 |
| SL | - | - | - | - | - | - | - | - | - | - |
| SN | - | - | - | - | - | - | - | - | - | - |
| ST | - | - | - | - | - | - | - | - | - | - |
| SH | 26 | 34 | 40 | 40 | 40 | 49 | 50 | 45 | 49 | 54 |
| TH | - | - | - | - | - | - | - | - | - | - |
| BG | 1.457 | 1.592 | 1.658 | 1.672 | 1.607 | 1.575 | 1.451 | 1.362 | 1.232 | 1.170 |

B Schüler, Klassen, Lehrer und erteilte Unterrichtsstunden nach Schularten und ausgewählten Klassenstufen
II Berufliche Schulen
5 Berufsoberschulen/Technische Oberschulen
5V Berufsoberschulen/Technische Oberschulen in Vollzeitform
5Vd Erteilte Unterrichtsstunden

| Land | 2009 | 2010 | 2011 | 2012 | 2013 | 2014 | 2015 | 2016 | 2017 | 2018 |
|-----------|---------------|---------------|---------------|---------------|---------------|---------------|---------------|---------------|---------------|---------------|
| BW | 2.678 | 3.240 | 3.729 | 3.727 | 3.479 | 3.542 | 3.181 | 3.009 | 2.753 | 2.526 |
| BY | 21.801 | 23.875 | 24.254 | 23.339 | 22.281 | 21.411 | 19.494 | 18.259 | 16.495 | 15.786 |
| BE | 1.984 | 2.272 | 2.178 | 2.298 | 2.108 | 1.976 | 1.819 | 1.731 | 1.487 | 1.361 |
| BB | - | - | - | - | - | - | - | - | - | - |
| HB | 166 | 151 | 166 | 163 | 169 | 135 | 172 | 138 | 176 | 159 |
| HH | - | - | - | 130 | 347 | 482 | 486 | 427 | 446 | 335 |
| HE | - | - | - | - | - | - | - | - | - | - |
| MV | - | - | - | - | - | - | - | - | - | - |
| NI | 602 | 675 | 661 | 513 | 411 | 320 | 321 | 279 | 244 | 210 |
| NW | - | - | - | - | - | - | - | - | - | - |
| RP | 4.073 | 3.970 | 3.835 | 3.780 | 3.509 | 3.289 | 3.066 | 2.825 | 2.474 | 2.198 |
| SL | - | - | - | - | - | - | - | - | - | - |
| SN | - | - | - | - | - | - | - | - | - | - |
| ST | - | - | - | - | - | - | - | - | - | - |
| SH | 891 | 1.017 | 1.106 | 1.225 | 1.302 | 1.312 | 1.322 | 1.350 | 1.363 | 1.333 |
| TH | - | - | - | - | - | - | - | - | - | - |
| BG | 32.195 | 35.200 | 35.929 | 35.175 | 33.606 | 32.467 | 29.860 | 28.018 | 25.438 | 23.907 |

B Schüler, Klassen, Lehrer und erteilte Unterrichtsstunden nach Schularten und ausgewählten Klassenstufen
II Berufliche Schulen
5 Berufsoberschulen/Technische Oberschulen
5V Berufsoberschulen/Technische Oberschulen in Vollzeitform
5Ve Schüler je Klasse

| Land | 2009 | 2010 | 2011 | 2012 | 2013 | 2014 | 2015 | 2016 | 2017 | 2018 |
|-----------|-------------|-------------|-------------|-------------|-------------|-------------|-------------|-------------|-------------|-------------|
| BW | 22,7 | 23,2 | 22,1 | 21,8 | 21,1 | 20,4 | 20,1 | 19,1 | 18,8 | 19,3 |
| BY | 24,8 | 23,2 | 22,8 | 22,3 | 22,1 | 21,5 | 21,4 | 20,7 | 20,6 | 19,3 |
| BE | 21,8 | 21,4 | 21,6 | 20,6 | 19,6 | 19,3 | 19,8 | 18,7 | 18,6 | 16,5 |
| BB | - | - | - | - | - | - | - | - | - | - |
| HB | 16,0 | 16,2 | 18,0 | 19,0 | 24,0 | 20,8 | 16,2 | 12,8 | 17,3 | 17,3 |
| HH | - | - | - | 15,5 | 18,9 | 21,4 | 21,6 | 23,4 | 22,7 | 18,2 |
| HE | - | - | - | - | - | - | - | - | - | - |
| MV | - | - | - | - | - | - | - | - | - | - |
| NI | 20,6 | 20,7 | 20,0 | 19,8 | 17,0 | 19,4 | 17,9 | 18,0 | 14,3 | 12,9 |
| NW | - | - | - | - | - | - | - | - | - | - |
| RP | 23,9 | 23,3 | 23,9 | 22,0 | 23,0 | 23,8 | 23,0 | 22,4 | 20,6 | 17,0 |
| SL | - | - | - | - | - | - | - | - | - | - |
| SN | - | - | - | - | - | - | - | - | - | - |
| ST | - | - | - | - | - | - | - | - | - | - |
| SH | 23,6 | 21,5 | 23,0 | 24,2 | 22,8 | 20,9 | 22,4 | 21,2 | 19,4 | 18,9 |
| TH | - | - | - | - | - | - | - | - | - | - |
| BG | 24,1 | 23,0 | 22,7 | 22,0 | 21,8 | 21,4 | 21,3 | 20,6 | 20,2 | 18,7 |

B Schüler, Klassen, Lehrer und erteilte Unterrichtsstunden nach Schularten und ausgewählten Klassenstufen
II Berufliche Schulen
5 Berufsoberschulen/Technische Oberschulen
5V Berufsoberschulen/Technische Oberschulen in Vollzeitform
5Vf Schüler je Lehrer

| Land | 2009 | 2010 | 2011 | 2012 | 2013 | 2014 | 2015 | 2016 | 2017 | 2018 |
|-----------|-------------|-------------|-------------|-------------|-------------|-------------|-------------|-------------|-------------|-------------|
| BW | 15,3 | 15,4 | 14,6 | 14,2 | 14,1 | 13,0 | 12,9 | 12,2 | 11,9 | 11,8 |
| BY | 14,2 | 13,4 | 13,0 | 11,9 | 11,8 | 11,5 | 11,4 | 10,7 | 10,6 | 10,1 |
| BE | 13,4 | 13,9 | 13,8 | 12,9 | 12,0 | 11,3 | 11,3 | 11,2 | 11,9 | 10,5 |
| BB | - | - | - | - | - | - | - | - | - | - |
| HB | 11,4 | 13,5 | 12,9 | 13,6 | 10,3 | 13,8 | 11,0 | 8,8 | 9,3 | 10,3 |
| HH | - | - | - | 13,3 | 11,9 | 12,3 | 12,5 | 12,2 | 12,3 | 12,1 |
| HE | - | - | - | - | - | - | - | - | - | - |
| MV | - | - | - | - | - | - | - | - | - | - |
| NI | 14,7 | 13,8 | 12,7 | 12,6 | 12,5 | 11,4 | 10,5 | 10,3 | 8,3 | 9,0 |
| NW | - | - | - | - | - | - | - | - | - | - |
| RP | 14,9 | 14,5 | 14,4 | 13,2 | 13,4 | 13,9 | 13,6 | 13,2 | 12,4 | 12,0 |
| SL | - | - | - | - | - | - | - | - | - | - |
| SN | - | - | - | - | - | - | - | - | - | - |
| ST | - | - | - | - | - | - | - | - | - | - |
| SH | 23,6 | 19,6 | 19,0 | 21,2 | 22,8 | 17,5 | 19,3 | 20,2 | 17,4 | 16,1 |
| TH | - | - | - | - | - | - | - | - | - | - |
| BG | 14,5 | 13,9 | 13,5 | 12,6 | 12,5 | 12,1 | 12,0 | 11,5 | 11,2 | 10,8 |

B Schüler, Klassen, Lehrer und erteilte Unterrichtsstunden nach Schularten und ausgewählten Klassenstufen
II Berufliche Schulen
5 Berufsoberschulen/Technische Oberschulen
5V Berufsoberschulen/Technische Oberschulen in Vollzeitform
5Vg Erteilte Unterrichtsstunden je Schüler

| Land | 2009 | 2010 | 2011 | 2012 | 2013 | 2014 | 2015 | 2016 | 2017 | 2018 |
|-----------|-------------|-------------|-------------|-------------|-------------|-------------|-------------|-------------|-------------|-------------|
| BW | 1,46 | 1,45 | 1,53 | 1,57 | 1,57 | 1,72 | 1,72 | 1,83 | 1,88 | 1,87 |
| BY | 1,53 | 1,62 | 1,65 | 1,71 | 1,71 | 1,74 | 1,75 | 1,84 | 1,87 | 1,95 |
| BE | 1,75 | 1,69 | 1,68 | 1,80 | 1,93 | 1,89 | 1,91 | 1,93 | 1,86 | 2,12 |
| BB | - | - | - | - | - | - | - | - | - | - |
| HB | 2,08 | 1,86 | 1,84 | 1,72 | 2,35 | 1,63 | 2,12 | 2,70 | 2,55 | 2,30 |
| HH | - | - | - | 1,40 | 1,53 | 1,50 | 1,50 | 1,52 | 1,51 | 1,54 |
| HE | - | - | - | - | - | - | - | - | - | - |
| MV | - | - | - | - | - | - | - | - | - | - |
| NI | 1,46 | 1,56 | 1,58 | 1,62 | 1,73 | 1,65 | 1,79 | 1,94 | 2,44 | 2,33 |
| NW | - | - | - | - | - | - | - | - | - | - |
| RP | 1,46 | 1,50 | 1,46 | 1,59 | 1,56 | 1,50 | 1,55 | 1,62 | 1,69 | 1,72 |
| SL | - | - | - | - | - | - | - | - | - | - |
| SN | - | - | - | - | - | - | - | - | - | - |
| ST | - | - | - | - | - | - | - | - | - | - |
| SH | 1,45 | 1,52 | 1,46 | 1,45 | 1,43 | 1,53 | 1,37 | 1,48 | 1,59 | 1,53 |
| TH | - | - | - | - | - | - | - | - | - | - |
| BG | 1,53 | 1,59 | 1,61 | 1,67 | 1,68 | 1,71 | 1,71 | 1,79 | 1,84 | 1,89 |

B Schüler, Klassen, Lehrer und erteilte Unterrichtsstunden nach Schularten und ausgewählten Klassenstufen
II Berufliche Schulen
5 Berufsoberschulen/Technische Oberschulen
5V Berufsoberschulen/Technische Oberschulen in Vollzeitform
5Vh Erteilte Unterrichtsstunden je Klasse

| Land | 2009 | 2010 | 2011 | 2012 | 2013 | 2014 | 2015 | 2016 | 2017 | 2018 |
|-----------|-------------|-------------|-------------|-------------|-------------|-------------|-------------|-------------|-------------|-------------|
| BW | 33,1 | 33,8 | 33,9 | 34,2 | 33,1 | 35,1 | 34,6 | 35,0 | 35,3 | 36,1 |
| BY | 38,0 | 37,7 | 37,6 | 38,1 | 37,8 | 37,5 | 37,5 | 38,1 | 38,6 | 37,5 |
| BE | 38,2 | 36,1 | 36,3 | 37,1 | 37,6 | 36,6 | 37,9 | 36,1 | 34,6 | 34,9 |
| BB | - | - | - | - | - | - | - | - | - | - |
| HB | 33,2 | 30,2 | 33,2 | 32,6 | 56,3 | 33,8 | 34,4 | 34,5 | 44,0 | 39,6 |
| HH | - | - | - | 21,7 | 28,9 | 32,1 | 32,4 | 35,6 | 34,3 | 27,9 |
| HE | - | - | - | - | - | - | - | - | - | - |
| MV | - | - | - | - | - | - | - | - | - | - |
| NI | 30,1 | 32,1 | 31,5 | 32,1 | 29,4 | 32,0 | 32,1 | 34,9 | 34,9 | 30,0 |
| NW | - | - | - | - | - | - | - | - | - | - |
| RP | 34,8 | 34,8 | 34,9 | 35,0 | 35,8 | 35,8 | 35,7 | 36,2 | 34,8 | 29,3 |
| SL | - | - | - | - | - | - | - | - | - | - |
| SN | - | - | - | - | - | - | - | - | - | - |
| ST | - | - | - | - | - | - | - | - | - | - |
| SH | 34,3 | 32,8 | 33,5 | 35,0 | 32,6 | 32,0 | 30,7 | 31,4 | 31,0 | 29,0 |
| TH | - | - | - | - | - | - | - | - | - | - |
| BG | 36,8 | 36,5 | 36,5 | 36,9 | 36,6 | 36,6 | 36,5 | 37,0 | 37,0 | 35,5 |

B Schüler, Klassen, Lehrer und erteilte Unterrichtsstunden nach Schularten und ausgewählten Klassenstufen
 II Berufliche Schulen
 5 Berufsoberschulen/Technische Oberschulen
 5T Berufsoberschulen/Technische Oberschulen in Teilzeitform
 5Ta Schüler

| Land | 2009 | 2010 | 2011 | 2012 | 2013 | 2014 | 2015 | 2016 | 2017 | 2018 |
|-----------|--------------|--------------|--------------|--------------|--------------|--------------|--------------|--------------|--------------|--------------|
| BW | - | - | - | - | - | - | - | - | - | - |
| BY | 75 | 84 | 84 | 74 | 80 | 71 | 56 | 40 | 21 | 46 |
| BE | 66 | 54 | 53 | 42 | 56 | 50 | 46 | 34 | 41 | 23 |
| BB | - | - | - | - | - | - | - | - | - | - |
| HB | - | - | - | - | - | - | - | - | - | - |
| HH | - | - | - | - | - | - | - | - | - | - |
| HE | - | - | - | - | - | - | - | - | - | - |
| MV | - | - | - | - | - | - | - | - | - | - |
| NI | - | - | - | - | - | - | - | - | - | - |
| NW | - | - | - | - | - | - | - | - | - | - |
| RP | 2.426 | 2.403 | 2.291 | 2.051 | 1.839 | 1.606 | 1.599 | 1.287 | 1.208 | 1.122 |
| SL | - | - | - | - | - | - | - | - | - | - |
| SN | - | - | - | - | - | - | - | - | - | - |
| ST | - | - | - | - | - | - | - | - | - | - |
| SH | - | - | - | - | - | - | - | - | - | - |
| TH | - | - | - | - | - | - | - | - | - | - |
| BG | 2.567 | 2.541 | 2.428 | 2.167 | 1.975 | 1.727 | 1.701 | 1.361 | 1.270 | 1.191 |

B Schüler, Klassen, Lehrer und erteilte Unterrichtsstunden nach Schularten und ausgewählten Klassenstufen
 II Berufliche Schulen
 5 Berufsoberschulen/Technische Oberschulen
 5T Berufsoberschulen/Technische Oberschulen in Teilzeitform
 5Tb Klassen

| Land | 2009 | 2010 | 2011 | 2012 | 2013 | 2014 | 2015 | 2016 | 2017 | 2018 |
|-----------|------------|------------|------------|------------|------------|------------|-----------|-----------|-----------|-----------|
| BW | - | - | - | - | - | - | - | - | - | - |
| BY | 4 | 4 | 5 | 5 | 5 | 4 | 4 | 3 | 2 | 3 |
| BE | 3 | 3 | 3 | 3 | 3 | 3 | 3 | 3 | 3 | 3 |
| BB | - | - | - | - | - | - | - | - | - | - |
| HB | - | - | - | - | - | - | - | - | - | - |
| HH | - | - | - | - | - | - | - | - | - | - |
| HE | - | - | - | - | - | - | - | - | - | - |
| MV | - | - | - | - | - | - | - | - | - | - |
| NI | - | - | - | - | - | - | - | - | - | - |
| NW | - | - | - | - | - | - | - | - | - | - |
| RP | 114 | 120 | 113 | 108 | 104 | 97 | 92 | 80 | 78 | 62 |
| SL | - | - | - | - | - | - | - | - | - | - |
| SN | - | - | - | - | - | - | - | - | - | - |
| ST | - | - | - | - | - | - | - | - | - | - |
| SH | - | - | - | - | - | - | - | - | - | - |
| TH | - | - | - | - | - | - | - | - | - | - |
| BG | 121 | 127 | 121 | 116 | 112 | 104 | 99 | 86 | 83 | 68 |

B Schüler, Klassen, Lehrer und erteilte Unterrichtsstunden nach Schularten und ausgewählten Klassenstufen
 II Berufliche Schulen
 5 Berufsoberschulen/Technische Oberschulen
 5T Berufsoberschulen/Technische Oberschulen in Teilzeitform
 5Tc Lehrer

| Land | 2009 | 2010 | 2011 | 2012 | 2013 | 2014 | 2015 | 2016 | 2017 | 2018 |
|-----------|-----------|-----------|-----------|-----------|-----------|-----------|-----------|-----------|-----------|-----------|
| BW | - | - | - | - | - | - | - | - | - | - |
| BY | 4 | 4 | 4 | 5 | 5 | 5 | 4 | 4 | 2 | 4 |
| BE | 4 | 4 | 5 | 3 | 4 | 4 | 4 | 4 | 4 | 5 |
| BB | - | - | - | - | - | - | - | - | - | - |
| HB | - | - | - | - | - | - | - | - | - | - |
| HH | - | - | - | - | - | - | - | - | - | - |
| HE | - | - | - | - | - | - | - | - | - | - |
| MV | - | - | - | - | - | - | - | - | - | - |
| NI | - | - | - | - | - | - | - | - | - | - |
| NW | - | - | - | - | - | - | - | - | - | - |
| RP | 44 | 46 | 44 | 42 | 41 | 37 | 33 | 29 | 28 | 27 |
| SL | - | - | - | - | - | - | - | - | - | - |
| SN | - | - | - | - | - | - | - | - | - | - |
| ST | - | - | - | - | - | - | - | - | - | - |
| SH | - | - | - | - | - | - | - | - | - | - |
| TH | - | - | - | - | - | - | - | - | - | - |
| BG | 52 | 54 | 53 | 50 | 50 | 46 | 41 | 37 | 34 | 36 |

B Schüler, Klassen, Lehrer und erteilte Unterrichtsstunden nach Schularten und ausgewählten Klassenstufen
 II Berufliche Schulen
 5 Berufsoberschulen/Technische Oberschulen
 5T Berufsoberschulen/Technische Oberschulen in Teilzeitform
 5Td Erteilte Unterrichtsstunden

| Land | 2009 | 2010 | 2011 | 2012 | 2013 | 2014 | 2015 | 2016 | 2017 | 2018 |
|-----------|--------------|--------------|--------------|--------------|--------------|------------|------------|------------|------------|------------|
| BW | - | - | - | - | - | - | - | - | - | - |
| BY | 81 | 71 | 89 | 89 | 98 | 90 | 80 | 73 | 46 | 68 |
| BE | 71 | 68 | 103 | 69 | 77 | 87 | 76 | 75 | 68 | 72 |
| BB | - | - | - | - | - | - | - | - | - | - |
| HB | - | - | - | - | - | - | - | - | - | - |
| HH | - | - | - | - | - | - | - | - | - | - |
| HE | - | - | - | - | - | - | - | - | - | - |
| MV | - | - | - | - | - | - | - | - | - | - |
| NI | - | - | - | - | - | - | - | - | - | - |
| NW | - | - | - | - | - | - | - | - | - | - |
| RP | 968 | 990 | 933 | 891 | 853 | 770 | 696 | 607 | 593 | 549 |
| SL | - | - | - | - | - | - | - | - | - | - |
| SN | - | - | - | - | - | - | - | - | - | - |
| ST | - | - | - | - | - | - | - | - | - | - |
| SH | - | - | - | - | - | - | - | - | - | - |
| TH | - | - | - | - | - | - | - | - | - | - |
| BG | 1.120 | 1.129 | 1.125 | 1.049 | 1.028 | 947 | 852 | 755 | 707 | 689 |

Anmerkung: BY: Aufgrund der geringen Quantitäten an der Berufsoberschule in Teilzeitform, notwendiger Schätzverfahren bei der Bestimmung der Unterrichtsstunden und der ganzzahligen Angabe der Vollzeitlehreereinheiten haben die Relationswerte in diesen Bereichen nur eingeschränkte Aussagekraft.

B Schüler, Klassen, Lehrer und erteilte Unterrichtsstunden nach Schularten und ausgewählten Klassenstufen
 II Berufliche Schulen
 5 Berufsoberschulen/Technische Oberschulen
 5T Berufsoberschulen/Technische Oberschulen in Teilzeitform
 5Te Schüler je Klasse

| Land | 2009 | 2010 | 2011 | 2012 | 2013 | 2014 | 2015 | 2016 | 2017 | 2018 |
|-----------|-------------|-------------|-------------|-------------|-------------|-------------|-------------|-------------|-------------|-------------|
| BW | - | - | - | - | - | - | - | - | - | - |
| BY | 18,8 | 21,0 | 16,8 | 14,8 | 16,0 | 17,8 | 14,0 | 13,3 | 10,5 | 15,3 |
| BE | 22,0 | 18,0 | 17,7 | 14,0 | 18,7 | 16,7 | 15,3 | 11,3 | 13,7 | 7,7 |
| BB | - | - | - | - | - | - | - | - | - | - |
| HB | - | - | - | - | - | - | - | - | - | - |
| HH | - | - | - | - | - | - | - | - | - | - |
| HE | - | - | - | - | - | - | - | - | - | - |
| MV | - | - | - | - | - | - | - | - | - | - |
| NI | - | - | - | - | - | - | - | - | - | - |
| NW | - | - | - | - | - | - | - | - | - | - |
| RP | 21,3 | 20,0 | 20,3 | 19,0 | 17,7 | 16,6 | 17,4 | 16,1 | 15,5 | 18,1 |
| SL | - | - | - | - | - | - | - | - | - | - |
| SN | - | - | - | - | - | - | - | - | - | - |
| ST | - | - | - | - | - | - | - | - | - | - |
| SH | - | - | - | - | - | - | - | - | - | - |
| TH | - | - | - | - | - | - | - | - | - | - |
| BG | 21,2 | 20,0 | 20,1 | 18,7 | 17,6 | 16,6 | 17,2 | 15,8 | 15,3 | 17,5 |

B Schüler, Klassen, Lehrer und erteilte Unterrichtsstunden nach Schularten und ausgewählten Klassenstufen
 II Berufliche Schulen
 5 Berufsoberschulen/Technische Oberschulen
 5T Berufsoberschulen/Technische Oberschulen in Teilzeitform
 5Tf Schüler je Lehrer

| Land | 2009 | 2010 | 2011 | 2012 | 2013 | 2014 | 2015 | 2016 | 2017 | 2018 |
|-----------|-------------|-------------|-------------|-------------|-------------|-------------|-------------|-------------|-------------|-------------|
| BW | - | - | - | - | - | - | - | - | - | - |
| BY | 18,8 | 21,0 | 21,0 | 14,8 | 16,0 | 14,2 | 14,0 | 10,0 | 10,5 | 11,5 |
| BE | 16,5 | 13,5 | 10,6 | 14,0 | 14,0 | 12,5 | 11,5 | 8,5 | 10,3 | 4,6 |
| BB | - | - | - | - | - | - | - | - | - | - |
| HB | - | - | - | - | - | - | - | - | - | - |
| HH | - | - | - | - | - | - | - | - | - | - |
| HE | - | - | - | - | - | - | - | - | - | - |
| MV | - | - | - | - | - | - | - | - | - | - |
| NI | - | - | - | - | - | - | - | - | - | - |
| NW | - | - | - | - | - | - | - | - | - | - |
| RP | 55,1 | 52,2 | 52,1 | 48,8 | 44,9 | 43,4 | 48,5 | 44,4 | 43,1 | 41,6 |
| SL | - | - | - | - | - | - | - | - | - | - |
| SN | - | - | - | - | - | - | - | - | - | - |
| ST | - | - | - | - | - | - | - | - | - | - |
| SH | - | - | - | - | - | - | - | - | - | - |
| TH | - | - | - | - | - | - | - | - | - | - |
| BG | 49,4 | 47,1 | 45,8 | 43,3 | 39,5 | 37,5 | 41,5 | 36,8 | 37,4 | 33,1 |

Anmerkung: BY: Aufgrund der geringen Quantitäten an der Berufsoberschule in Teilzeitform, notwendiger Schätzverfahren bei der Bestimmung der Unterrichtsstunden und der ganzzahligen Angabe der Vollzeitlehreereinheiten haben die Relationswerte in diesen Bereichen nur eingeschränkte Aussagekraft.

B Schüler, Klassen, Lehrer und erteilte Unterrichtsstunden nach Schularten und ausgewählten Klassenstufen
II Berufliche Schulen
5 Berufsoberschulen/Technische Oberschulen
5T Berufsoberschulen/Technische Oberschulen in Teilzeitform
5Tg Erteilte Unterrichtsstunden je Schüler

| Land | 2009 | 2010 | 2011 | 2012 | 2013 | 2014 | 2015 | 2016 | 2017 | 2018 |
|-----------|-------------|-------------|-------------|-------------|-------------|-------------|-------------|-------------|-------------|-------------|
| BW | - | - | - | - | - | - | - | - | - | - |
| BY | 1,08 | 0,85 | 1,06 | 1,20 | 1,23 | 1,27 | 1,43 | 1,83 | 2,19 | 1,48 |
| BE | 1,08 | 1,26 | 1,94 | 1,64 | 1,38 | 1,74 | 1,65 | 2,21 | 1,66 | 3,13 |
| BB | - | - | - | - | - | - | - | - | - | - |
| HB | - | - | - | - | - | - | - | - | - | - |
| HH | - | - | - | - | - | - | - | - | - | - |
| HE | - | - | - | - | - | - | - | - | - | - |
| MV | - | - | - | - | - | - | - | - | - | - |
| NI | - | - | - | - | - | - | - | - | - | - |
| NW | - | - | - | - | - | - | - | - | - | - |
| RP | 0,40 | 0,41 | 0,41 | 0,43 | 0,46 | 0,48 | 0,44 | 0,47 | 0,49 | 0,49 |
| SL | - | - | - | - | - | - | - | - | - | - |
| SN | - | - | - | - | - | - | - | - | - | - |
| ST | - | - | - | - | - | - | - | - | - | - |
| SH | - | - | - | - | - | - | - | - | - | - |
| TH | - | - | - | - | - | - | - | - | - | - |
| BG | 0,44 | 0,44 | 0,46 | 0,48 | 0,52 | 0,55 | 0,50 | 0,55 | 0,56 | 0,58 |

Anmerkung: BY: Aufgrund der geringen Quantitäten an der Berufsoberschule in Teilzeitform, notwendiger Schätzverfahren bei der Bestimmung der Unterrichtsstunden und der ganzzahligen Angabe der Vollzeitlehreereinheiten haben die Relationswerte in diesen Bereichen nur eingeschränkte Aussagekraft.

B Schüler, Klassen, Lehrer und erteilte Unterrichtsstunden nach Schularten und ausgewählten Klassenstufen
II Berufliche Schulen
5 Berufsoberschulen/Technische Oberschulen
5T Berufsoberschulen/Technische Oberschulen in Teilzeitform
5Th Erteilte Unterrichtsstunden je Klasse

| Land | 2009 | 2010 | 2011 | 2012 | 2013 | 2014 | 2015 | 2016 | 2017 | 2018 |
|-----------|------------|------------|------------|------------|------------|------------|------------|------------|------------|-------------|
| BW | - | - | - | - | - | - | - | - | - | - |
| BY | 20,3 | 17,8 | 17,8 | 17,8 | 19,6 | 22,5 | 20,0 | 24,3 | 23,0 | 22,7 |
| BE | 23,7 | 22,7 | 34,3 | 23,0 | 25,7 | 29,0 | 25,3 | 25,0 | 22,7 | 24,0 |
| BB | - | - | - | - | - | - | - | - | - | - |
| HB | - | - | - | - | - | - | - | - | - | - |
| HH | - | - | - | - | - | - | - | - | - | - |
| HE | - | - | - | - | - | - | - | - | - | - |
| MV | - | - | - | - | - | - | - | - | - | - |
| NI | - | - | - | - | - | - | - | - | - | - |
| NW | - | - | - | - | - | - | - | - | - | - |
| RP | 8,5 | 8,3 | 8,3 | 8,3 | 8,2 | 7,9 | 7,6 | 7,6 | 7,6 | 8,9 |
| SL | - | - | - | - | - | - | - | - | - | - |
| SN | - | - | - | - | - | - | - | - | - | - |
| ST | - | - | - | - | - | - | - | - | - | - |
| SH | - | - | - | - | - | - | - | - | - | - |
| TH | - | - | - | - | - | - | - | - | - | - |
| BG | 9,3 | 8,9 | 9,3 | 9,0 | 9,2 | 9,1 | 8,6 | 8,8 | 8,5 | 10,1 |

Anmerkung: BY: Aufgrund der geringen Quantitäten an der Berufsoberschule in Teilzeitform, notwendiger Schätzverfahren bei der Bestimmung der Unterrichtsstunden und der ganzzahligen Angabe der Vollzeitlehreereinheiten haben die Relationswerte in diesen Bereichen nur eingeschränkte Aussagekraft.

B Schüler, Klassen, Lehrer und erteilte Unterrichtsstunden nach Schularten und ausgewählten Klassenstufen
II Berufliche Schulen
6 Fachgymnasien
6a Schüler

| Land | 2009 | 2010 | 2011 | 2012 | 2013 | 2014 | 2015 | 2016 | 2017 | 2018 |
|-----------|----------------|----------------|----------------|----------------|----------------|----------------|----------------|----------------|----------------|----------------|
| BW | 51.742 | 54.156 | 56.780 | 59.535 | 63.247 | 66.070 | 66.681 | 66.097 | 65.033 | 62.375 |
| BY | - | - | - | - | - | - | - | - | - | - |
| BE | 2.410 | 2.603 | 2.755 | 3.272 | 3.729 | 4.400 | 5.372 | 5.747 | 5.653 | 5.032 |
| BB | 2.629 | 2.438 | 2.454 | 2.859 | 3.193 | 3.678 | 4.159 | 4.486 | 4.451 | 4.310 |
| HB | 1.146 | 1.253 | 1.188 | 1.162 | 1.162 | 1.157 | 1.142 | 1.138 | 1.044 | 963 |
| HH | 2.966 | 2.928 | 2.755 | 2.350 | 2.029 | 1.785 | 1.604 | 1.406 | 1.300 | 1.171 |
| HE | 12.855 | 13.943 | 14.695 | 15.034 | 15.137 | 15.706 | 15.884 | 15.639 | 14.823 | 14.143 |
| MV | 2.791 | 2.295 | 2.050 | 1.994 | 2.029 | 2.178 | 2.296 | 2.334 | 2.322 | 2.308 |
| NI | 23.464 | 23.725 | 24.003 | 23.541 | 23.778 | 24.412 | 24.517 | 23.860 | 22.432 | 20.840 |
| NW | 29.046 | 30.733 | 32.065 | 32.889 | 34.674 | 36.663 | 37.954 | 37.671 | 37.041 | 35.761 |
| RP | 7.572 | 8.447 | 9.106 | 9.272 | 9.420 | 9.852 | 10.218 | 9.823 | 9.320 | 8.994 |
| SL | 1.276 | 1.384 | 1.577 | 1.567 | 1.658 | 1.730 | 1.795 | 1.734 | 1.669 | 1.522 |
| SN | 7.117 | 6.441 | 6.059 | 6.171 | 6.532 | 7.264 | 7.634 | 8.000 | 8.349 | 8.564 |
| ST | 2.038 | 1.519 | 1.276 | 1.317 | 1.510 | 1.754 | 1.965 | 2.008 | 2.021 | 1.953 |
| SH | 8.731 | 8.856 | 9.106 | 9.368 | 9.882 | 10.318 | 10.211 | 9.883 | 9.427 | 8.779 |
| TH | 3.093 | 2.573 | 2.490 | 2.548 | 2.732 | 2.995 | 3.264 | 3.358 | 3.302 | 3.166 |
| BG | 158.876 | 163.294 | 168.359 | 172.879 | 180.712 | 189.962 | 194.696 | 193.184 | 188.187 | 179.881 |

B Schüler, Klassen, Lehrer und erteilte Unterrichtsstunden nach Schularten und ausgewählten Klassenstufen
II Berufliche Schulen
6 Fachgymnasien
6b Lehrer

| Land | 2009 | 2010 | 2011 | 2012 | 2013 | 2014 | 2015 | 2016 | 2017 | 2018 |
|-----------|---------------|---------------|---------------|---------------|---------------|---------------|---------------|---------------|---------------|---------------|
| BW | 3.698 | 3.888 | 4.214 | 4.469 | 4.768 | 5.024 | 5.029 | 5.036 | 5.036 | 4.975 |
| BY | - | - | - | - | - | - | - | - | - | - |
| BE | 218 | 226 | 247 | 277 | 329 | 355 | 441 | 475 | 500 | 464 |
| BB | 230 | 229 | 240 | 265 | 279 | 315 | 362 | 390 | 403 | 407 |
| HB | 88 | 102 | 92 | 91 | 94 | 96 | 98 | 94 | 93 | 86 |
| HH | 244 | 243 | 229 | 203 | 176 | 155 | 139 | 121 | 113 | 102 |
| HE | 1.001 | 1.120 | 1.210 | 1.295 | 1.308 | 1.341 | 1.373 | 1.344 | 1.295 | 1.292 |
| MV | 190 | 155 | 150 | 150 | 149 | 159 | 168 | 157 | 185 | 190 |
| NI | 1.575 | 1.626 | 1.651 | 1.638 | 1.670 | 1.703 | 1.740 | 1.724 | 1.668 | 1.623 |
| NW | 2.179 | 2.340 | 2.451 | 2.555 | 2.653 | 2.788 | 2.858 | 2.902 | 2.918 | 2.940 |
| RP | 557 | 623 | 684 | 716 | 725 | 745 | 769 | 762 | 737 | 722 |
| SL | 104 | 130 | 125 | 135 | 145 | 157 | 155 | 158 | 158 | 147 |
| SN | 551 | 544 | 563 | 560 | 613 | 641 | 645 | 692 | 711 | 713 |
| ST | 178 | 148 | 121 | 126 | 144 | 161 | 177 | 180 | 185 | 177 |
| SH | 579 | 592 | 606 | 636 | 669 | 697 | 689 | 703 | 701 | 673 |
| TH | 353 | 311 | 310 | 314 | 326 | 328 | 346 | 352 | 354 | 351 |
| BG | 11.745 | 12.277 | 12.892 | 13.430 | 14.048 | 14.665 | 14.988 | 15.090 | 15.057 | 14.862 |

Anmerkung: MV (2012): Vorjahreswerte. 2013 bis 2015: Werte wurden errechnet.

B Schüler, Klassen, Lehrer und erteilte Unterrichtsstunden nach Schularten und ausgewählten Klassenstufen
II Berufliche Schulen
6 Fachgymnasien
6c Erteilte Unterrichtsstunden

| Land | 2009 | 2010 | 2011 | 2012 | 2013 | 2014 | 2015 | 2016 | 2017 | 2018 |
|-----------|----------------|----------------|----------------|----------------|----------------|----------------|----------------|----------------|----------------|----------------|
| BW | 82.281 | 86.844 | 94.102 | 99.230 | 105.930 | 111.866 | 112.012 | 112.323 | 112.224 | 110.133 |
| BY | - | - | - | - | - | - | - | - | - | - |
| BE | 4.971 | 5.055 | 5.468 | 6.247 | 7.476 | 7.832 | 9.607 | 10.527 | 10.387 | 9.593 |
| BB | 5.149 | 4.806 | 4.991 | 5.396 | 5.775 | 6.426 | 7.098 | 7.789 | 8.029 | 7.906 |
| HB | 2.044 | 2.353 | 2.159 | 2.089 | 2.158 | 2.219 | 2.248 | 2.151 | 2.149 | 1.988 |
| HH | 4.700 | 4.612 | 4.389 | 3.781 | 3.334 | 2.938 | 2.520 | 2.320 | 2.149 | 1.934 |
| HE | 20.781 | 22.856 | 24.276 | 28.209 | 28.568 | 29.686 | 30.543 | 29.722 | 28.955 | 27.837 |
| MV | 4.815 | 3.882 | 3.643 | 3.447 | 3.619 | 3.862 | 4.080 | 3.813 | 3.977 | 4.125 |
| NI | 34.073 | 35.179 | 35.703 | 35.350 | 35.055 | 35.375 | 35.497 | 34.942 | 33.684 | 32.617 |
| NW | 48.984 | 51.708 | 54.230 | 56.383 | 58.347 | 61.777 | 63.635 | 63.574 | 64.202 | 64.637 |
| RP | 12.144 | 13.504 | 14.388 | 15.065 | 15.178 | 15.626 | 16.194 | 16.129 | 15.448 | 14.951 |
| SL | 2.652 | 2.895 | 3.172 | 3.194 | 3.402 | 3.459 | 3.453 | 3.600 | 3.477 | 3.356 |
| SN | 14.851 | 14.368 | 14.028 | 13.491 | 14.262 | 15.019 | 15.286 | 16.285 | 16.790 | 16.968 |
| ST | 3.702 | 2.817 | 2.478 | 2.584 | 2.868 | 3.184 | 3.567 | 3.683 | 3.760 | 3.663 |
| SH | 12.877 | 13.606 | 14.095 | 14.673 | 15.494 | 16.131 | 16.388 | 16.453 | 16.026 | 15.695 |
| TH | 6.699 | 5.838 | 5.512 | 5.541 | 5.764 | 5.941 | 6.217 | 6.418 | 6.397 | 6.327 |
| BG | 260.723 | 270.323 | 282.634 | 294.680 | 307.230 | 321.341 | 328.345 | 329.730 | 327.653 | 321.730 |

Anmerkung: MV(2012): Vorjahreswerte

B Schüler, Klassen, Lehrer und erteilte Unterrichtsstunden nach Schularten und ausgewählten Klassenstufen
II Berufliche Schulen
6 Fachgymnasium
6d Schüler je Lehrer

| Land | 2009 | 2010 | 2011 | 2012 | 2013 | 2014 | 2015 | 2016 | 2017 | 2018 |
|-----------|-------------|-------------|-------------|-------------|-------------|-------------|-------------|-------------|-------------|-------------|
| BW | 14,0 | 13,9 | 13,5 | 13,3 | 13,3 | 13,2 | 13,3 | 13,1 | 12,9 | 12,5 |
| BY | - | - | - | - | - | - | - | - | - | - |
| BE | 11,1 | 11,5 | 11,2 | 11,8 | 11,3 | 12,4 | 12,2 | 12,1 | 11,3 | 10,8 |
| BB | 11,4 | 10,6 | 10,2 | 10,8 | 11,4 | 11,7 | 11,5 | 11,5 | 11,0 | 10,6 |
| HB | 13,0 | 12,3 | 12,9 | 12,8 | 12,4 | 12,1 | 11,7 | 12,1 | 11,3 | 11,2 |
| HH | 12,2 | 12,0 | 12,0 | 11,6 | 11,5 | 11,5 | 11,5 | 11,6 | 11,5 | 11,5 |
| HE | 12,8 | 12,4 | 12,1 | 11,6 | 11,6 | 11,7 | 11,6 | 11,6 | 11,4 | 10,9 |
| MV | 14,7 | 14,8 | 13,7 | 13,3 | 13,6 | 13,7 | 13,7 | 14,9 | 12,6 | 12,1 |
| NI | 14,9 | 14,6 | 14,5 | 14,4 | 14,2 | 14,3 | 14,1 | 13,8 | 13,4 | 12,8 |
| NW | 13,3 | 13,1 | 13,1 | 12,9 | 13,1 | 13,2 | 13,3 | 13,0 | 12,7 | 12,2 |
| RP | 13,6 | 13,6 | 13,3 | 12,9 | 13,0 | 13,2 | 13,3 | 12,9 | 12,6 | 12,5 |
| SL | 12,3 | 10,6 | 12,6 | 11,6 | 11,4 | 11,0 | 11,6 | 11,0 | 10,6 | 10,4 |
| SN | 12,9 | 11,8 | 10,8 | 11,0 | 10,7 | 11,3 | 11,8 | 11,6 | 11,7 | 12,0 |
| ST | 11,4 | 10,3 | 10,5 | 10,5 | 10,5 | 10,9 | 11,1 | 11,2 | 10,9 | 11,0 |
| SH | 15,1 | 15,0 | 15,0 | 14,7 | 14,8 | 14,8 | 14,8 | 14,1 | 13,4 | 13,0 |
| TH | 8,8 | 8,3 | 8,0 | 8,1 | 8,4 | 9,1 | 9,4 | 9,5 | 9,3 | 9,0 |
| BG | 13,5 | 13,3 | 13,1 | 12,9 | 12,9 | 13,0 | 13,0 | 12,8 | 12,5 | 12,1 |

B Schüler, Klassen, Lehrer und erteilte Unterrichtsstunden nach Schularten und ausgewählten Klassenstufen
II Berufliche Schulen
6 Fachgymnasium
6e Erteilte Unterrichtsstunden je Schüler

| Land | 2009 | 2010 | 2011 | 2012 | 2013 | 2014 | 2015 | 2016 | 2017 | 2018 |
|-----------|------|------|------|------|------|------|------|------|------|------|
| BW | 1,59 | 1,60 | 1,66 | 1,67 | 1,67 | 1,69 | 1,68 | 1,70 | 1,73 | 1,77 |
| BY | - | - | - | - | - | - | - | - | - | - |
| BE | 2,06 | 1,94 | 1,98 | 1,91 | 2,00 | 1,78 | 1,79 | 1,83 | 1,84 | 1,91 |
| BB | 1,96 | 1,97 | 2,03 | 1,89 | 1,81 | 1,75 | 1,71 | 1,74 | 1,80 | 1,83 |
| HB | 1,78 | 1,88 | 1,82 | 1,80 | 1,86 | 1,92 | 1,97 | 1,89 | 2,06 | 2,06 |
| HH | 1,58 | 1,58 | 1,59 | 1,61 | 1,64 | 1,65 | 1,57 | 1,65 | 1,65 | 1,65 |
| HE | 1,62 | 1,64 | 1,65 | 1,88 | 1,89 | 1,89 | 1,92 | 1,90 | 1,95 | 1,97 |
| MV | 1,73 | 1,69 | 1,78 | 1,73 | 1,78 | 1,77 | 1,78 | 1,63 | 1,71 | 1,79 |
| NI | 1,45 | 1,48 | 1,49 | 1,50 | 1,47 | 1,45 | 1,45 | 1,46 | 1,50 | 1,57 |
| NW | 1,69 | 1,68 | 1,69 | 1,71 | 1,68 | 1,68 | 1,68 | 1,69 | 1,73 | 1,81 |
| RP | 1,60 | 1,60 | 1,58 | 1,62 | 1,61 | 1,59 | 1,58 | 1,64 | 1,66 | 1,66 |
| SL | 2,08 | 2,09 | 2,01 | 2,04 | 2,05 | 2,00 | 1,92 | 2,08 | 2,08 | 2,20 |
| SN | 2,09 | 2,23 | 2,32 | 2,19 | 2,18 | 2,07 | 2,00 | 2,04 | 2,01 | 1,98 |
| ST | 1,82 | 1,85 | 1,94 | 1,96 | 1,90 | 1,82 | 1,82 | 1,83 | 1,86 | 1,88 |
| SH | 1,47 | 1,54 | 1,55 | 1,57 | 1,57 | 1,56 | 1,60 | 1,66 | 1,70 | 1,79 |
| TH | 2,17 | 2,27 | 2,21 | 2,17 | 2,11 | 1,98 | 1,90 | 1,91 | 1,94 | 2,00 |
| BG | 1,64 | 1,66 | 1,68 | 1,70 | 1,70 | 1,69 | 1,69 | 1,71 | 1,74 | 1,79 |

B Schüler, Klassen, Lehrer und erteilte Unterrichtsstunden nach Schularten und ausgewählten Klassenstufen
II Berufliche Schulen
7 Fachoberschulen
7a Schüler

| Land | 2009 | 2010 | 2011 | 2012 | 2013 | 2014 | 2015 | 2016 | 2017 | 2018 |
|-----------|----------------|----------------|----------------|----------------|----------------|----------------|----------------|----------------|----------------|----------------|
| BW | - | - | - | - | - | - | - | - | - | - |
| BY | 40.945 | 41.597 | 41.107 | 40.875 | 42.797 | 45.297 | 46.494 | 49.151 | 49.857 | 47.481 |
| BE | 6.633 | 6.143 | 5.586 | 4.767 | 4.744 | 4.655 | 4.916 | 4.790 | 4.452 | 3.952 |
| BB | 3.111 | 2.708 | 2.378 | 2.257 | 2.366 | 2.444 | 2.624 | 2.719 | 2.642 | 2.589 |
| HB | 1.550 | 1.516 | 1.447 | 1.385 | 1.311 | 1.237 | 1.182 | 1.161 | 1.105 | 1.047 |
| HH | 1.413 | 1.406 | 1.279 | 1.093 | 915 | 766 | 681 | 558 | 509 | 441 |
| HE | 21.435 | 21.853 | 22.196 | 22.166 | 22.598 | 22.750 | 22.095 | 21.152 | 20.703 | 19.572 |
| MV | 711 | 609 | 570 | 468 | 320 | 232 | 145 | 118 | 81 | 77 |
| NI | 18.249 | 19.327 | 19.647 | 19.997 | 20.459 | 21.086 | 20.924 | 20.176 | 19.238 | 18.308 |
| NW | 25.076 | 25.076 | 24.840 | 23.805 | 23.453 | 22.962 | 22.091 | 21.142 | 19.988 | 18.334 |
| RP | - | - | 463 | 1.078 | 1.563 | 1.916 | 2.170 | 2.154 | 2.102 | 2.129 |
| SL | 7.304 | 6.964 | 6.554 | 6.142 | 6.062 | 5.530 | 5.299 | 4.978 | 4.691 | 4.186 |
| SN | 7.385 | 6.793 | 6.038 | 5.200 | 5.303 | 5.653 | 5.744 | 5.844 | 5.946 | 5.709 |
| ST | 2.611 | 2.344 | 2.009 | 1.986 | 1.987 | 2.079 | 2.250 | 2.400 | 2.386 | 2.385 |
| SH | 1.312 | 1.294 | 1.368 | 1.342 | 1.311 | 1.260 | 1.147 | 984 | 874 | 748 |
| TH | 2.556 | 2.236 | 1.996 | 1.613 | 1.581 | 1.689 | 1.688 | 1.703 | 1.570 | 1.467 |
| BG | 140.291 | 139.866 | 137.478 | 134.174 | 136.770 | 139.556 | 139.450 | 139.030 | 136.144 | 128.425 |

B Schüler, Klassen, Lehrer und erteilte Unterrichtsstunden nach Schularten und ausgewählten Klassenstufen
II Berufliche Schulen
7 Fachoberschulen
7b Klassen

| Land | 2009 | 2010 | 2011 | 2012 | 2013 | 2014 | 2015 | 2016 | 2017 | 2018 |
|-----------|--------------|--------------|--------------|--------------|--------------|--------------|--------------|--------------|--------------|--------------|
| BW | - | - | - | - | - | - | - | - | - | - |
| BY | 1.599 | 1.678 | 1.707 | 1.705 | 1.754 | 1.850 | 1.915 | 2.088 | 2.118 | 2.097 |
| BE | 289 | 278 | 250 | 216 | 221 | 227 | 229 | 219 | 215 | 192 |
| BB | 154 | 136 | 124 | 113 | 109 | 110 | 118 | 120 | 122 | 126 |
| HB | 66 | 66 | 64 | 60 | 56 | 56 | 54 | 54 | 54 | 52 |
| HH | 55 | 57 | 56 | 50 | 42 | 33 | 30 | 24 | 21 | 19 |
| HE | 957 | 988 | 991 | 990 | 1.010 | 1.026 | 1.009 | 976 | 954 | 918 |
| MV | 29 | 26 | 24 | 20 | 18 | 13 | 7 | 7 | 4 | 5 |
| NI | 776 | 835 | 849 | 860 | 889 | 906 | 922 | 917 | 881 | 851 |
| NW | 1.054 | 1.064 | 1.073 | 1.039 | 1.028 | 1.011 | 983 | 950 | 950 | 865 |
| RP | - | - | 23 | 59 | 84 | 97 | 108 | 110 | 107 | 104 |
| SL | 301 | 297 | 280 | 268 | 269 | 247 | 241 | 229 | 218 | 199 |
| SN | 354 | 336 | 324 | 282 | 287 | 302 | 297 | 292 | 316 | 291 |
| ST | 122 | 117 | 103 | 107 | 106 | 107 | 115 | 121 | 121 | 126 |
| SH | 54 | 58 | 58 | 62 | 60 | 63 | 60 | 56 | 58 | 55 |
| TH | 136 | 122 | 103 | 85 | 79 | 85 | 88 | 87 | 83 | 79 |
| BG | 5.946 | 6.058 | 6.029 | 5.916 | 6.012 | 6.133 | 6.176 | 6.250 | 6.222 | 5.979 |

B Schüler, Klassen, Lehrer und erteilte Unterrichtsstunden nach Schularten und ausgewählten Klassenstufen
II Berufliche Schulen
7 Fachoberschulen
7c Lehrer

| Land | 2009 | 2010 | 2011 | 2012 | 2013 | 2014 | 2015 | 2016 | 2017 | 2018 |
|-----------|--------------|--------------|--------------|--------------|--------------|--------------|--------------|--------------|--------------|--------------|
| BW | - | - | - | - | - | - | - | - | - | - |
| BY | 2.306 | 2.437 | 2.554 | 2.684 | 2.757 | 2.926 | 3.033 | 3.276 | 3.413 | 3.471 |
| BE | 395 | 370 | 345 | 292 | 292 | 295 | 299 | 298 | 301 | 252 |
| BB | 196 | 185 | 166 | 155 | 140 | 135 | 148 | 140 | 146 | 148 |
| HB | 85 | 85 | 81 | 78 | 85 | 75 | 72 | 72 | 72 | 65 |
| HH | 95 | 94 | 86 | 73 | 62 | 52 | 46 | 37 | 34 | 30 |
| HE | 975 | 1.080 | 1.097 | 1.129 | 1.166 | 1.207 | 1.182 | 1.117 | 1.071 | 1.113 |
| MV | 41 | 38 | 36 | 36 | 20 | 15 | 9 | 10 | 8 | 8 |
| NI | 775 | 836 | 856 | 852 | 883 | 896 | 922 | 898 | 878 | 841 |
| NW | 1.079 | 1.104 | 1.134 | 1.127 | 1.086 | 1.070 | 1.036 | 1.006 | 984 | 945 |
| RP | - | - | 16 | 58 | 88 | 110 | 118 | 125 | 124 | 123 |
| SL | 305 | 303 | 259 | 267 | 264 | 249 | 270 | 251 | 256 | 229 |
| SN | 412 | 404 | 406 | 331 | 363 | 379 | 363 | 364 | 334 | 324 |
| ST | 152 | 148 | 129 | 128 | 129 | 126 | 129 | 133 | 129 | 136 |
| SH | 44 | 48 | 56 | 60 | 61 | 64 | 62 | 44 | 38 | 35 |
| TH | 209 | 201 | 189 | 151 | 145 | 147 | 147 | 145 | 138 | 127 |
| BG | 7.069 | 7.333 | 7.410 | 7.421 | 7.541 | 7.746 | 7.836 | 7.916 | 7.926 | 7.847 |

Anmerkung: MV(2012): Vorjahreswerte

B Schüler, Klassen, Lehrer und erteilte Unterrichtsstunden nach Schularten und ausgewählten Klassenstufen
II Berufliche Schulen
7 Fachoberschulen
7d Erteilte Unterrichtsstunden

| Land | 2009 | 2010 | 2011 | 2012 | 2013 | 2014 | 2015 | 2016 | 2017 | 2018 |
|-----------|----------------|----------------|----------------|----------------|----------------|----------------|----------------|----------------|----------------|----------------|
| BW | - | - | - | - | - | - | - | - | - | - |
| BY | 49.083 | 51.669 | 53.215 | 53.401 | 54.108 | 56.415 | 59.064 | 64.002 | 66.431 | 68.290 |
| BE | 9.261 | 8.581 | 7.925 | 6.752 | 6.746 | 6.580 | 6.577 | 6.588 | 6.792 | 5.714 |
| BB | 3.842 | 3.434 | 3.088 | 2.754 | 2.753 | 2.656 | 2.749 | 2.671 | 2.724 | 2.782 |
| HB | 1.920 | 1.893 | 1.848 | 1.737 | 1.919 | 1.661 | 1.589 | 1.584 | 1.623 | 1.440 |
| HH | 1.798 | 1.786 | 1.726 | 1.478 | 1.273 | 1.067 | 946 | 775 | 707 | 618 |
| HE | 26.331 | 27.227 | 27.867 | 24.192 | 24.868 | 25.918 | 25.465 | 24.277 | 23.546 | 23.450 |
| MV | 1.022 | 923 | 876 | 730 | 487 | 365 | 219 | 263 | 158 | 201 |
| NI | 16.674 | 17.995 | 18.310 | 18.417 | 18.768 | 18.843 | 19.126 | 18.580 | 18.296 | 17.468 |
| NW | 24.239 | 24.587 | 25.082 | 24.863 | 23.887 | 23.690 | 23.072 | 22.047 | 21.652 | 20.769 |
| RP | - | - | 328 | 1.228 | 1.838 | 2.298 | 2.480 | 2.654 | 2.594 | 2.556 |
| SL | 6.153 | 6.779 | 6.569 | 6.305 | 6.234 | 5.523 | 6.050 | 5.751 | 5.656 | 5.219 |
| SN | 11.115 | 10.685 | 10.135 | 7.991 | 8.430 | 8.862 | 8.615 | 8.578 | 7.888 | 7.701 |
| ST | 3.187 | 2.927 | 2.666 | 2.678 | 2.584 | 2.531 | 2.670 | 2.788 | 2.699 | 2.895 |
| SH | 1.705 | 1.870 | 1.840 | 1.888 | 1.884 | 2.016 | 1.894 | 1.642 | 1.562 | 1.429 |
| TH | 3.981 | 3.699 | 3.233 | 2.663 | 2.512 | 2.670 | 2.677 | 2.665 | 2.535 | 2.328 |
| BG | 160.311 | 164.055 | 164.708 | 157.077 | 158.291 | 161.095 | 163.193 | 164.864 | 164.863 | 162.860 |

Anmerkung: MV (2012 bis 2015): Werte wurden errechnet.

B Schüler, Klassen, Lehrer und erteilte Unterrichtsstunden nach Schularten und ausgewählten Klassenstufen
II Berufliche Schulen
7 Fachoberschulen
7V Fachoberschulen in Vollzeitform
7Va Schüler

| Land | 2009 | 2010 | 2011 | 2012 | 2013 | 2014 | 2015 | 2016 | 2017 | 2018 |
|-----------|---------------|---------------|---------------|---------------|---------------|---------------|---------------|---------------|---------------|---------------|
| BW | - | - | - | - | - | - | - | - | - | - |
| BY | 20.436 | 21.517 | 21.815 | 21.760 | 21.825 | 23.001 | 24.810 | 26.050 | 27.640 | 26.158 |
| BE | 5.919 | 5.524 | 4.990 | 4.247 | 4.272 | 4.262 | 4.567 | 4.523 | 4.239 | 3.808 |
| BB | 3.111 | 2.708 | 2.378 | 2.257 | 2.366 | 2.444 | 2.624 | 2.719 | 2.642 | 2.589 |
| HB | 1.213 | 1.196 | 1.209 | 1.024 | 1.123 | 1.038 | 950 | 953 | 900 | 845 |
| HH | 1.413 | 1.406 | 1.279 | 1.093 | 915 | 766 | 681 | 558 | 509 | 441 |
| HE | 21.435 | 21.655 | 22.008 | 21.988 | 22.473 | 22.655 | 22.015 | 21.081 | 20.640 | 19.529 |
| MV | 711 | 609 | 570 | 468 | 320 | 232 | 145 | 118 | 81 | 77 |
| NI | 10.331 | 11.129 | 11.257 | 11.245 | 11.375 | 11.608 | 11.510 | 10.916 | 10.598 | 9.813 |
| NW | 13.487 | 13.436 | 13.785 | 12.695 | 12.547 | 12.305 | 11.737 | 11.016 | 10.362 | 9.466 |
| RP | - | - | 463 | 1.078 | 1.563 | 1.916 | 2.170 | 2.154 | 2.102 | 2.129 |
| SL | 7.162 | 6.850 | 6.427 | 6.016 | 5.950 | 5.442 | 5.234 | 4.926 | 4.655 | 4.151 |
| SN | 7.246 | 6.683 | 5.950 | 5.124 | 5.252 | 5.631 | 5.736 | 5.844 | 5.946 | 5.709 |
| ST | 2.611 | 2.330 | 2.001 | 1.986 | 1.987 | 2.079 | 2.250 | 2.400 | 2.386 | 2.385 |
| SH | 1.223 | 1.254 | 1.277 | 1.268 | 1.252 | 1.260 | 1.115 | 957 | 791 | 690 |
| TH | 2.556 | 2.236 | 1.996 | 1.613 | 1.581 | 1.689 | 1.688 | 1.703 | 1.570 | 1.467 |
| BG | 98.854 | 98.533 | 97.405 | 93.862 | 94.801 | 96.328 | 97.232 | 95.918 | 95.061 | 89.257 |

B Schüler, Klassen, Lehrer und erteilte Unterrichtsstunden nach Schularten und ausgewählten Klassenstufen
II Berufliche Schulen
7 Fachoberschulen
7V Fachoberschulen in Vollzeitform
7Vb Klassen

| Land | 2009 | 2010 | 2011 | 2012 | 2013 | 2014 | 2015 | 2016 | 2017 | 2018 |
|-----------|--------------|--------------|--------------|--------------|--------------|--------------|--------------|--------------|--------------|--------------|
| BW | - | - | - | - | - | - | - | - | - | - |
| BY | 834 | 904 | 943 | 957 | 944 | 994 | 1.066 | 1.181 | 1.230 | 1.215 |
| BE | 253 | 246 | 220 | 189 | 194 | 204 | 209 | 205 | 202 | 183 |
| BB | 154 | 136 | 124 | 113 | 109 | 110 | 118 | 120 | 122 | 126 |
| HB | 51 | 52 | 52 | 49 | 47 | 46 | 43 | 44 | 44 | 42 |
| HH | 55 | 57 | 56 | 50 | 42 | 33 | 30 | 24 | 21 | 19 |
| HE | 957 | 976 | 979 | 979 | 1.001 | 1.019 | 1.004 | 972 | 951 | 915 |
| MV | 29 | 26 | 24 | 20 | 18 | 13 | 7 | 7 | 4 | 5 |
| NI | 443 | 485 | 488 | 492 | 498 | 505 | 515 | 503 | 495 | 460 |
| NW | 582 | 581 | 603 | 578 | 562 | 564 | 550 | 521 | 521 | 471 |
| RP | - | - | 23 | 59 | 84 | 97 | 108 | 110 | 107 | 104 |
| SL | 294 | 290 | 273 | 262 | 263 | 242 | 236 | 226 | 215 | 197 |
| SN | 347 | 330 | 319 | 277 | 283 | 299 | 296 | 292 | 316 | 291 |
| ST | 122 | 116 | 102 | 107 | 106 | 107 | 115 | 121 | 121 | 126 |
| SH | 50 | 56 | 54 | 58 | 57 | 63 | 56 | 53 | 50 | 49 |
| TH | 136 | 122 | 103 | 85 | 79 | 85 | 88 | 87 | 83 | 79 |
| BG | 4.307 | 4.377 | 4.363 | 4.275 | 4.287 | 4.381 | 4.441 | 4.466 | 4.482 | 4.282 |

B Schüler, Klassen, Lehrer und erteilte Unterrichtsstunden nach Schularten und ausgewählten Klassenstufen
II Berufliche Schulen
7 Fachoberschulen
7V Fachoberschulen in Vollzeitform
7Vc Lehrer

| Land | 2009 | 2010 | 2011 | 2012 | 2013 | 2014 | 2015 | 2016 | 2017 | 2018 |
|-----------|--------------|--------------|--------------|--------------|--------------|--------------|--------------|--------------|--------------|--------------|
| BW | - | - | - | - | - | - | - | - | - | - |
| BY | 1.346 | 1.455 | 1.566 | 1.670 | 1.670 | 1.763 | 1.858 | 1.858 | 2.167 | 2.161 |
| BE | 367 | 344 | 322 | 271 | 272 | 275 | 280 | 284 | 290 | 244 |
| BB | 196 | 185 | 166 | 155 | 140 | 135 | 148 | 140 | 146 | 148 |
| HB | 72 | 72 | 70 | 68 | 76 | 66 | 62 | 63 | 63 | 56 |
| HH | 95 | 94 | 86 | 73 | 62 | 52 | 46 | 37 | 34 | 30 |
| HE | 975 | 1.049 | 1.089 | 1.120 | 1.158 | 1.200 | 1.178 | 1.114 | 1.068 | 1.111 |
| MV | 41 | 38 | 36 | 36 | 20 | 15 | 9 | 10 | 8 | 8 |
| NI | 596 | 648 | 665 | 656 | 663 | 678 | 693 | 672 | 663 | 629 |
| NW | 816 | 841 | 869 | 863 | 823 | 820 | 790 | 758 | 510 | 488 |
| RP | - | - | 16 | 58 | 88 | 110 | 118 | 125 | 124 | 123 |
| SL | 300 | 300 | 256 | 265 | 260 | 245 | 267 | 248 | 254 | 226 |
| SN | 409 | 401 | 403 | 328 | 359 | 376 | 362 | 350 | 334 | 324 |
| ST | 152 | 147 | 128 | 128 | 129 | 126 | 129 | 133 | 129 | 136 |
| SH | 41 | 46 | 52 | 57 | 58 | 64 | 60 | 43 | 34 | 32 |
| TH | 209 | 201 | 189 | 151 | 145 | 147 | 147 | 145 | 138 | 127 |
| BG | 5.615 | 5.821 | 5.913 | 5.899 | 5.923 | 6.072 | 6.147 | 5.980 | 5.962 | 5.843 |

Anmerkung: MV(2012): Vorjahreswerte

B Schüler, Klassen, Lehrer und erteilte Unterrichtsstunden nach Schularten und ausgewählten Klassenstufen
II Berufliche Schulen
7 Fachoberschulen
7V Fachoberschulen in Vollzeitform
7Vd Erteilte Unterrichtsstunden

| Land | 2009 | 2010 | 2011 | 2012 | 2013 | 2014 | 2015 | 2016 | 2017 | 2018 |
|-----------|----------------|----------------|----------------|----------------|----------------|----------------|----------------|----------------|----------------|----------------|
| BW | - | - | - | - | - | - | - | - | - | - |
| BY | 28.652 | 30.850 | 32.647 | 33.240 | 32.789 | 34.006 | 36.186 | 36.298 | 42.163 | 42.511 |
| BE | 8.677 | 8.059 | 7.452 | 6.300 | 6.317 | 6.160 | 6.181 | 6.299 | 6.594 | 5.560 |
| BB | 3.842 | 3.434 | 3.088 | 2.754 | 2.753 | 2.656 | 2.749 | 2.671 | 2.724 | 2.782 |
| HB | 1.629 | 1.606 | 1.602 | 1.517 | 1.714 | 1.464 | 1.372 | 1.386 | 1.420 | 1.241 |
| HH | 1.798 | 1.786 | 1.726 | 1.478 | 1.273 | 1.067 | 946 | 775 | 707 | 618 |
| HE | 26.331 | 26.892 | 27.720 | 24.033 | 24.718 | 25.807 | 25.394 | 24.231 | 23.514 | 23.416 |
| MV | 1.022 | 923 | 876 | 730 | 487 | 365 | 219 | 263 | 158 | 201 |
| NI | 12.809 | 13.942 | 14.096 | 14.167 | 14.054 | 14.286 | 14.409 | 13.842 | 13.835 | 13.010 |
| NW | 18.337 | 18.726 | 19.229 | 19.048 | 18.111 | 18.161 | 17.596 | 16.605 | 11.225 | 10.723 |
| RP | - | - | 328 | 1.228 | 1.838 | 2.298 | 2.480 | 2.654 | 2.594 | 2.556 |
| SL | 6.033 | 6.708 | 6.501 | 6.245 | 6.124 | 5.410 | 5.976 | 5.683 | 5.596 | 5.153 |
| SN | 11.017 | 10.600 | 10.049 | 7.908 | 8.339 | 8.795 | 8.588 | 8.241 | 7.888 | 7.701 |
| ST | 3.187 | 2.911 | 2.653 | 2.678 | 2.584 | 2.531 | 2.670 | 2.788 | 2.699 | 2.895 |
| SH | 1.589 | 1.812 | 1.718 | 1.784 | 1.780 | 2.016 | 1.841 | 1.597 | 1.414 | 1.318 |
| TH | 3.981 | 3.699 | 3.233 | 2.663 | 2.512 | 2.670 | 2.677 | 2.665 | 2.535 | 2.328 |
| BG | 128.904 | 131.948 | 132.918 | 125.773 | 125.393 | 127.692 | 129.284 | 125.997 | 125.066 | 122.014 |

Anmerkung: MV (2012 bis 2015): Werte wurden errechnet.

B Schüler, Klassen, Lehrer und erteilte Unterrichtsstunden nach Schularten und ausgewählten Klassenstufen
II Berufliche Schulen
7 Fachoberschulen
7V Fachoberschulen in Vollzeitform
7Ve Schüler je Klasse

| Land | 2009 | 2010 | 2011 | 2012 | 2013 | 2014 | 2015 | 2016 | 2017 | 2018 |
|------|------|------|------|------|------|------|------|------|------|------|
| BW | - | - | - | - | - | - | - | - | - | - |
| BY | 24,5 | 23,8 | 23,1 | 22,7 | 23,1 | 23,1 | 23,3 | 22,1 | 22,5 | 21,5 |
| BE | 23,4 | 22,5 | 22,7 | 22,5 | 22,0 | 20,9 | 21,9 | 22,1 | 21,0 | 20,8 |
| BB | 20,2 | 19,9 | 19,2 | 20,0 | 21,7 | 22,2 | 22,2 | 22,7 | 21,7 | 20,5 |
| HB | 23,8 | 23,0 | 23,3 | 20,9 | 23,9 | 22,6 | 22,1 | 21,7 | 20,5 | 20,1 |
| HH | 25,7 | 24,7 | 22,8 | 21,9 | 21,8 | 23,2 | 22,7 | 23,3 | 24,2 | 23,2 |
| HE | 22,4 | 22,2 | 22,5 | 22,5 | 22,5 | 22,2 | 21,9 | 21,7 | 21,7 | 21,3 |
| MV | 24,5 | 23,4 | 23,8 | 23,4 | 17,8 | 17,8 | 20,7 | 16,9 | 20,3 | 15,4 |
| NI | 23,3 | 23,0 | 23,1 | 22,9 | 22,8 | 23,0 | 22,3 | 21,7 | 21,4 | 21,3 |
| NW | 23,2 | 23,1 | 22,9 | 22,0 | 22,3 | 21,8 | 21,3 | 21,1 | 19,9 | 20,1 |
| RP | - | - | 20,1 | 18,3 | 18,6 | 19,8 | 20,1 | 19,6 | 19,6 | 20,5 |
| SL | 24,4 | 23,6 | 23,5 | 23,0 | 22,6 | 22,5 | 22,2 | 21,8 | 21,7 | 21,1 |
| SN | 20,9 | 20,3 | 18,7 | 18,5 | 18,6 | 18,8 | 19,4 | 20,0 | 18,8 | 19,6 |
| ST | 21,4 | 20,1 | 19,6 | 18,6 | 18,7 | 19,4 | 19,6 | 19,8 | 19,7 | 18,9 |
| SH | 24,5 | 22,4 | 23,6 | 21,9 | 22,0 | 20,0 | 19,9 | 18,1 | 15,8 | 14,1 |
| TH | 18,8 | 18,3 | 19,4 | 19,0 | 20,0 | 19,9 | 19,2 | 19,6 | 18,9 | 18,6 |
| BG | 23,0 | 22,5 | 22,3 | 22,0 | 22,1 | 22,0 | 21,9 | 21,5 | 21,2 | 20,8 |

B Schüler, Klassen, Lehrer und erteilte Unterrichtsstunden nach Schularten und ausgewählten Klassenstufen
II Berufliche Schulen
7 Fachoberschulen
7V Fachoberschulen in Vollzeitform
7Vf Schüler je Lehrer

| Land | 2009 | 2010 | 2011 | 2012 | 2013 | 2014 | 2015 | 2016 | 2017 | 2018 |
|------|------|------|------|------|------|------|------|------|------|------|
| BW | - | - | - | - | - | - | - | - | - | - |
| BY | 15,2 | 14,8 | 13,9 | 13,0 | 13,1 | 13,0 | 13,4 | 14,0 | 12,8 | 12,1 |
| BE | 16,1 | 16,1 | 15,5 | 15,7 | 15,7 | 15,5 | 16,3 | 15,9 | 14,6 | 15,6 |
| BB | 15,9 | 14,6 | 14,3 | 14,6 | 16,9 | 18,1 | 17,7 | 19,4 | 18,1 | 17,5 |
| HB | 16,8 | 16,6 | 17,3 | 15,1 | 14,8 | 15,7 | 15,3 | 15,2 | 14,3 | 15,0 |
| HH | 14,9 | 15,0 | 14,9 | 15,0 | 14,8 | 14,7 | 14,8 | 15,1 | 15,0 | 14,7 |
| HE | 22,0 | 20,6 | 20,2 | 19,6 | 19,4 | 18,9 | 18,7 | 18,9 | 19,3 | 17,6 |
| MV | 17,3 | 16,0 | 15,8 | 13,0 | 16,0 | 15,5 | 16,1 | 11,8 | 10,1 | 9,6 |
| NI | 17,3 | 17,2 | 16,9 | 17,1 | 17,2 | 17,1 | 16,6 | 16,2 | 16,0 | 15,6 |
| NW | 16,5 | 16,0 | 15,9 | 14,7 | 15,2 | 15,0 | 14,9 | 14,5 | 20,3 | 19,4 |
| RP | - | - | 28,9 | 18,6 | 17,8 | 17,4 | 18,4 | 17,2 | 17,0 | 17,3 |
| SL | 23,9 | 22,8 | 25,1 | 22,7 | 22,9 | 22,2 | 19,6 | 19,9 | 18,3 | 18,4 |
| SN | 17,7 | 16,7 | 14,8 | 15,6 | 14,6 | 15,0 | 15,8 | 16,7 | 17,8 | 17,6 |
| ST | 17,2 | 15,9 | 15,6 | 15,5 | 15,4 | 16,5 | 17,4 | 18,0 | 18,5 | 17,5 |
| SH | 29,8 | 27,3 | 24,6 | 22,2 | 21,6 | 19,7 | 18,6 | 22,3 | 23,3 | 21,6 |
| TH | 12,2 | 11,1 | 10,6 | 10,7 | 10,9 | 11,5 | 11,5 | 11,7 | 11,4 | 11,6 |
| BG | 17,6 | 16,9 | 16,5 | 15,9 | 16,0 | 15,9 | 15,8 | 16,0 | 15,9 | 15,3 |

B Schüler, Klassen, Lehrer und erteilte Unterrichtsstunden nach Schularten und ausgewählten Klassenstufen
II Berufliche Schulen
7 Fachoberschulen
7V Fachoberschulen in Vollzeitform
7Vg Erteilte Unterrichtsstunden je Schüler

| Land | 2009 | 2010 | 2011 | 2012 | 2013 | 2014 | 2015 | 2016 | 2017 | 2018 |
|------|------|------|------|------|------|------|------|------|------|------|
| BW | - | - | - | - | - | - | - | - | - | - |
| BY | 1,40 | 1,43 | 1,50 | 1,53 | 1,50 | 1,48 | 1,46 | 1,39 | 1,53 | 1,63 |
| BE | 1,47 | 1,46 | 1,49 | 1,48 | 1,48 | 1,45 | 1,35 | 1,39 | 1,56 | 1,46 |
| BB | 1,23 | 1,27 | 1,30 | 1,22 | 1,16 | 1,09 | 1,05 | 0,98 | 1,03 | 1,07 |
| HB | 1,34 | 1,34 | 1,33 | 1,48 | 1,53 | 1,41 | 1,44 | 1,45 | 1,58 | 1,47 |
| HH | 1,27 | 1,27 | 1,35 | 1,35 | 1,39 | 1,39 | 1,39 | 1,39 | 1,39 | 1,40 |
| HE | 1,23 | 1,24 | 1,26 | 1,09 | 1,10 | 1,14 | 1,15 | 1,15 | 1,14 | 1,20 |
| MV | 1,44 | 1,52 | 1,54 | 1,56 | 1,52 | 1,57 | 1,51 | 2,23 | 1,95 | 2,61 |
| NI | 1,24 | 1,25 | 1,25 | 1,26 | 1,24 | 1,23 | 1,25 | 1,27 | 1,31 | 1,33 |
| NW | 1,36 | 1,39 | 1,39 | 1,50 | 1,44 | 1,48 | 1,50 | 1,51 | 1,08 | 1,13 |
| RP | - | - | 0,71 | 1,14 | 1,18 | 1,20 | 1,14 | 1,23 | 1,23 | 1,20 |
| SL | 0,84 | 0,98 | 1,01 | 1,04 | 1,03 | 0,99 | 1,14 | 1,15 | 1,20 | 1,24 |
| SN | 1,52 | 1,59 | 1,69 | 1,54 | 1,59 | 1,56 | 1,50 | 1,41 | 1,33 | 1,35 |
| ST | 1,22 | 1,25 | 1,33 | 1,35 | 1,30 | 1,22 | 1,19 | 1,16 | 1,13 | 1,21 |
| SH | 1,30 | 1,44 | 1,35 | 1,41 | 1,42 | 1,60 | 1,65 | 1,67 | 1,79 | 1,91 |
| TH | 1,56 | 1,65 | 1,62 | 1,65 | 1,59 | 1,58 | 1,59 | 1,56 | 1,61 | 1,59 |
| BG | 1,30 | 1,34 | 1,36 | 1,34 | 1,32 | 1,33 | 1,33 | 1,31 | 1,32 | 1,37 |

B Schüler, Klassen, Lehrer und erteilte Unterrichtsstunden nach Schularten und ausgewählten Klassenstufen
II Berufliche Schulen
7 Fachoberschulen
7V Fachoberschulen in Vollzeitform
7Vh Erteilte Unterrichtsstunden je Klasse

| Land | 2009 | 2010 | 2011 | 2012 | 2013 | 2014 | 2015 | 2016 | 2017 | 2018 |
|------|------|------|------|------|------|------|------|------|------|------|
| BW | - | - | - | - | - | - | - | - | - | - |
| BY | 34,4 | 34,1 | 34,6 | 34,7 | 34,7 | 34,2 | 33,9 | 30,7 | 34,3 | 35,0 |
| BE | 34,3 | 32,8 | 33,9 | 33,3 | 32,6 | 30,2 | 29,6 | 30,7 | 32,6 | 30,4 |
| BB | 24,9 | 25,3 | 24,9 | 24,4 | 25,3 | 24,1 | 23,3 | 22,3 | 22,3 | 22,1 |
| HB | 31,9 | 30,9 | 30,8 | 31,0 | 36,5 | 31,8 | 31,9 | 31,5 | 32,3 | 29,6 |
| HH | 32,7 | 31,3 | 30,8 | 29,6 | 30,3 | 32,3 | 31,5 | 32,3 | 33,7 | 32,5 |
| HE | 27,5 | 27,6 | 28,3 | 24,5 | 24,7 | 25,3 | 25,3 | 24,9 | 24,7 | 25,6 |
| MV | 35,2 | 35,5 | 36,5 | 36,5 | 27,1 | 28,1 | 31,3 | 37,6 | 39,5 | 40,2 |
| NI | 28,9 | 28,8 | 28,9 | 28,8 | 28,2 | 28,3 | 28,0 | 27,5 | 27,9 | 28,3 |
| NW | 31,5 | 32,2 | 31,9 | 33,0 | 32,2 | 32,2 | 32,0 | 31,9 | 21,5 | 22,8 |
| RP | - | - | 14,3 | 20,8 | 21,9 | 23,7 | 23,0 | 24,1 | 24,2 | 24,6 |
| SL | 20,5 | 23,1 | 23,8 | 23,8 | 23,3 | 22,4 | 25,3 | 25,1 | 26,0 | 26,2 |
| SN | 31,7 | 32,1 | 31,5 | 28,5 | 29,5 | 29,4 | 29,0 | 28,2 | 25,0 | 26,5 |
| ST | 26,1 | 25,1 | 26,0 | 25,0 | 24,4 | 23,7 | 23,2 | 23,0 | 22,3 | 23,0 |
| SH | 31,8 | 32,4 | 31,8 | 30,8 | 31,2 | 32,0 | 32,9 | 30,1 | 28,3 | 26,9 |
| TH | 29,3 | 30,3 | 31,4 | 31,3 | 31,8 | 31,4 | 30,4 | 30,6 | 30,5 | 29,5 |
| BG | 29,9 | 30,1 | 30,5 | 29,4 | 29,2 | 29,1 | 29,1 | 28,2 | 27,9 | 28,5 |

B Schüler, Klassen, Lehrer und erteilte Unterrichtsstunden nach Schularten und ausgewählten Klassenstufen
II Berufliche Schulen
7 Fachoberschulen
7T Fachoberschulen in Teilzeitform
7Ta Schüler

| Land | 2009 | 2010 | 2011 | 2012 | 2013 | 2014 | 2015 | 2016 | 2017 | 2018 |
|-----------|---------------|---------------|---------------|---------------|---------------|---------------|---------------|---------------|---------------|---------------|
| BW | - | - | - | - | - | - | - | - | - | - |
| BY | 20.509 | 20.080 | 19.292 | 19.115 | 20.972 | 22.296 | 21.684 | 23.101 | 22.217 | 21.323 |
| BE | 714 | 619 | 596 | 520 | 472 | 393 | 349 | 267 | 213 | 144 |
| BB | - | - | - | - | - | - | - | - | - | - |
| HB | 337 | 320 | 238 | 361 | 188 | 199 | 232 | 208 | 205 | 202 |
| HH | - | - | - | - | - | - | - | - | - | - |
| HE | - | 198 | 188 | 178 | 125 | 95 | 80 | 71 | 63 | 43 |
| MV | - | - | - | - | - | - | - | - | - | - |
| NI | 7.918 | 8.198 | 8.390 | 8.752 | 9.084 | 9.478 | 9.414 | 9.260 | 8.640 | 8.495 |
| NW | 11.589 | 11.640 | 11.055 | 11.110 | 10.906 | 10.657 | 10.354 | 10.126 | 9.626 | 8.868 |
| RP | - | - | - | - | - | - | - | - | - | - |
| SL | 142 | 114 | 127 | 126 | 112 | 88 | 65 | 52 | 36 | 35 |
| SN | 139 | 110 | 88 | 76 | 51 | 22 | 8 | - | - | - |
| ST | - | 14 | 8 | - | - | - | - | - | - | - |
| SH | 89 | 40 | 91 | 74 | 59 | - | 32 | 27 | 83 | 58 |
| TH | - | - | - | - | - | - | - | - | - | - |
| BG | 41.437 | 41.333 | 40.073 | 40.312 | 41.969 | 43.228 | 42.218 | 43.112 | 41.083 | 39.168 |

B Schüler, Klassen, Lehrer und erteilte Unterrichtsstunden nach Schularten und ausgewählten Klassenstufen
II Berufliche Schulen
7 Fachoberschulen
7T Fachoberschulen in Teilzeitform
7Tb Klassen

| Land | 2009 | 2010 | 2011 | 2012 | 2013 | 2014 | 2015 | 2016 | 2017 | 2018 |
|-----------|--------------|--------------|--------------|--------------|--------------|--------------|--------------|--------------|--------------|--------------|
| BW | - | - | - | - | - | - | - | - | - | - |
| BY | 765 | 774 | 764 | 748 | 810 | 856 | 849 | 907 | 888 | 882 |
| BE | 36 | 32 | 30 | 27 | 27 | 23 | 20 | 14 | 13 | 9 |
| BB | - | - | - | - | - | - | - | - | - | - |
| HB | 15 | 14 | 12 | 11 | 9 | 10 | 11 | 10 | 10 | 10 |
| HH | - | - | - | - | - | - | - | - | - | - |
| HE | - | 12 | 12 | 11 | 9 | 7 | 5 | 4 | 3 | 3 |
| MV | - | - | - | - | - | - | - | - | - | - |
| NI | 333 | 350 | 361 | 368 | 391 | 401 | 407 | 414 | 386 | 391 |
| NW | 472 | 483 | 470 | 461 | 466 | 447 | 433 | 429 | 429 | 394 |
| RP | - | - | - | - | - | - | - | - | - | - |
| SL | 7 | 7 | 7 | 6 | 6 | 5 | 5 | 3 | 3 | 2 |
| SN | 7 | 6 | 5 | 5 | 4 | 3 | 1 | - | - | - |
| ST | - | 1 | 1 | - | - | - | - | - | - | - |
| SH | 4 | 2 | 4 | 4 | 3 | - | 4 | 3 | 8 | 6 |
| TH | - | - | - | - | - | - | - | - | - | - |
| BG | 1.639 | 1.681 | 1.666 | 1.641 | 1.725 | 1.752 | 1.735 | 1.784 | 1.740 | 1.697 |

B Schüler, Klassen, Lehrer und erteilte Unterrichtsstunden nach Schularten und ausgewählten Klassenstufen
II Berufliche Schulen
7 Fachoberschulen
7T Fachoberschulen in Teilzeitform
7Tc Lehrer

| Land | 2009 | 2010 | 2011 | 2012 | 2013 | 2014 | 2015 | 2016 | 2017 | 2018 |
|-----------|--------------|--------------|--------------|--------------|--------------|--------------|--------------|--------------|--------------|--------------|
| BW | - | - | - | - | - | - | - | - | - | - |
| BY | 960 | 982 | 988 | 1.014 | 1.087 | 1.163 | 1.175 | 1.418 | 1.246 | 1.310 |
| BE | 28 | 26 | 23 | 21 | 20 | 20 | 19 | 14 | 11 | 8 |
| BB | - | - | - | - | - | - | - | - | - | - |
| HB | 13 | 13 | 11 | 10 | 9 | 9 | 10 | 9 | 9 | 9 |
| HH | - | - | - | - | - | - | - | - | - | - |
| HE | - | 31 | 8 | 9 | 8 | 7 | 4 | 3 | 3 | 2 |
| MV | - | - | - | - | - | - | - | - | - | - |
| NI | 179 | 188 | 191 | 196 | 220 | 218 | 229 | 226 | 215 | 212 |
| NW | 263 | 263 | 265 | 264 | 263 | 250 | 246 | 248 | 474 | 457 |
| RP | - | - | - | - | - | - | - | - | - | - |
| SL | 5 | 3 | 3 | 2 | 4 | 4 | 3 | 3 | 2 | 3 |
| SN | 4 | 3 | 3 | 3 | 4 | 3 | 1 | 14 | - | - |
| ST | - | 1 | 1 | - | - | - | - | - | - | - |
| SH | 3 | 2 | 4 | 3 | 3 | - | 2 | 1 | 4 | 3 |
| TH | - | - | - | - | - | - | - | - | - | - |
| BG | 1.455 | 1.512 | 1.497 | 1.522 | 1.618 | 1.674 | 1.689 | 1.936 | 1.964 | 2.004 |

B Schüler, Klassen, Lehrer und erteilte Unterrichtsstunden nach Schularten und ausgewählten Klassenstufen
II Berufliche Schulen
7 Fachoberschulen
7T Fachoberschulen in Teilzeitform
7Td Erteilte Unterrichtsstunden

| Land | 2009 | 2010 | 2011 | 2012 | 2013 | 2014 | 2015 | 2016 | 2017 | 2018 |
|-----------|---------------|---------------|---------------|---------------|---------------|---------------|---------------|---------------|---------------|---------------|
| BW | - | - | - | - | - | - | - | - | - | - |
| BY | 20.431 | 20.819 | 20.568 | 20.161 | 21.319 | 22.409 | 22.878 | 27.704 | 24.268 | 25.779 |
| BE | 584 | 522 | 473 | 452 | 429 | 420 | 396 | 289 | 198 | 154 |
| BB | - | - | - | - | - | - | - | - | - | - |
| HB | 291 | 287 | 246 | 220 | 205 | 197 | 217 | 198 | 203 | 198 |
| HH | - | - | - | - | - | - | - | - | - | - |
| HE | - | 335 | 147 | 159 | 150 | 111 | 71 | 46 | 32 | 34 |
| MV | - | - | - | - | - | - | - | - | - | - |
| NI | 3.865 | 4.053 | 4.214 | 4.250 | 4.714 | 4.557 | 4.717 | 4.738 | 4.461 | 4.458 |
| NW | 5.902 | 5.861 | 5.853 | 5.815 | 5.776 | 5.529 | 5.476 | 5.442 | 10.427 | 10.046 |
| RP | - | - | - | - | - | - | - | - | - | - |
| SL | 120 | 71 | 68 | 60 | 110 | 113 | 74 | 68 | 60 | 66 |
| SN | 98 | 85 | 86 | 83 | 91 | 67 | 27 | 337 | - | - |
| ST | - | 16 | 13 | - | - | - | - | - | - | - |
| SH | 116 | 58 | 122 | 104 | 104 | - | 53 | 45 | 148 | 111 |
| TH | - | - | - | - | - | - | - | - | - | - |
| BG | 31.407 | 32.107 | 31.790 | 31.304 | 32.898 | 33.403 | 33.909 | 38.867 | 39.797 | 40.846 |

B Schüler, Klassen, Lehrer und erteilte Unterrichtsstunden nach Schularten und ausgewählten Klassenstufen
II Berufliche Schulen
7 Fachoberschulen
7T Fachoberschulen in Teilzeitform
7Te Schüler je Klasse

| Land | 2009 | 2010 | 2011 | 2012 | 2013 | 2014 | 2015 | 2016 | 2017 | 2018 |
|-----------|-------------|-------------|-------------|-------------|-------------|-------------|-------------|-------------|-------------|-------------|
| BW | - | - | - | - | - | - | - | - | - | - |
| BY | 26,8 | 25,9 | 25,3 | 25,6 | 25,9 | 26,0 | 25,5 | 25,5 | 25,0 | 24,2 |
| BE | 19,8 | 19,3 | 19,9 | 19,3 | 17,5 | 17,1 | 17,5 | 19,1 | 16,4 | 16,0 |
| BB | - | - | - | - | - | - | - | - | - | - |
| HB | 22,5 | 22,9 | 19,8 | 32,8 | 20,9 | 19,9 | 21,1 | 20,8 | 20,5 | 20,2 |
| HH | - | - | - | - | - | - | - | - | - | - |
| HE | - | 16,5 | 15,7 | 16,2 | 13,9 | 13,6 | 16,0 | 17,8 | 21,0 | 14,3 |
| MV | - | - | - | - | - | - | - | - | - | - |
| NI | 23,8 | 23,4 | 23,2 | 23,8 | 23,2 | 23,6 | 23,1 | 22,4 | 22,4 | 21,7 |
| NW | 24,6 | 24,1 | 23,5 | 24,1 | 23,4 | 23,8 | 23,9 | 23,6 | 22,4 | 22,5 |
| RP | - | - | - | - | - | - | - | - | - | - |
| SL | 20,3 | 16,3 | 18,1 | 21,0 | 18,7 | 17,6 | 13,0 | 17,3 | 12,0 | 17,5 |
| SN | 19,9 | 18,3 | 17,6 | 15,2 | 12,8 | 7,3 | 8,0 | - | - | - |
| ST | - | 14,0 | 8,0 | - | - | - | - | - | - | - |
| SH | 22,3 | 20,0 | 22,8 | 18,5 | 19,7 | - | 8,0 | 9,0 | 10,4 | 9,7 |
| TH | - | - | - | - | - | - | - | - | - | - |
| BG | 25,3 | 24,6 | 24,1 | 24,6 | 24,3 | 24,7 | 24,3 | 24,2 | 23,6 | 23,1 |

B Schüler, Klassen, Lehrer und erteilte Unterrichtsstunden nach Schularten und ausgewählten Klassenstufen
II Berufliche Schulen
7 Fachoberschulen
7T Fachoberschulen in Teilzeitform
7Tf Schüler je Lehrer

| Land | 2009 | 2010 | 2011 | 2012 | 2013 | 2014 | 2015 | 2016 | 2017 | 2018 |
|-----------|-------------|-------------|-------------|-------------|-------------|-------------|-------------|-------------|-------------|-------------|
| BW | - | - | - | - | - | - | - | - | - | - |
| BY | 21,4 | 20,4 | 19,5 | 18,9 | 19,3 | 19,2 | 18,5 | 16,3 | 17,8 | 16,3 |
| BE | 25,5 | 23,8 | 25,9 | 24,8 | 23,6 | 19,7 | 18,4 | 19,1 | 19,4 | 18,0 |
| BB | - | - | - | - | - | - | - | - | - | - |
| HB | 25,9 | 24,6 | 21,6 | 36,1 | 20,9 | 22,1 | 23,4 | 23,1 | 22,8 | 22,4 |
| HH | - | - | - | - | - | - | - | - | - | - |
| HE | - | 6,4 | 23,5 | 19,8 | 15,6 | 13,6 | 20,0 | 23,7 | 21,0 | 21,5 |
| MV | - | - | - | - | - | - | - | - | - | - |
| NI | 44,2 | 43,7 | 43,9 | 44,7 | 41,3 | 43,5 | 41,1 | 41,0 | 40,2 | 40,1 |
| NW | 44,1 | 44,3 | 41,7 | 42,1 | 41,5 | 42,6 | 42,1 | 40,8 | 20,3 | 19,4 |
| RP | - | - | - | - | - | - | - | - | - | - |
| SL | 28,4 | 38,0 | 42,3 | 63,0 | 28,0 | 22,0 | 21,7 | 17,3 | 18,0 | 11,7 |
| SN | 38,2 | 36,7 | 29,3 | 25,3 | 12,8 | 7,3 | 7,0 | - | - | - |
| ST | - | 14,0 | 8,0 | - | - | - | - | - | - | - |
| SH | 29,7 | 20,0 | 22,8 | 24,7 | 19,7 | - | 16,0 | 27,0 | 20,8 | 19,3 |
| TH | - | - | - | - | - | - | - | - | - | - |
| BG | 28,5 | 27,3 | 26,8 | 26,5 | 25,9 | 25,8 | 25,0 | 22,3 | 20,9 | 19,5 |

B Schüler, Klassen, Lehrer und erteilte Unterrichtsstunden nach Schularten und ausgewählten Klassenstufen
II Berufliche Schulen
7 Fachoberschulen
7T Fachoberschulen in Teilzeitform
7Tg Erteilte Unterrichtsstunden je Schüler

| Land | 2009 | 2010 | 2011 | 2012 | 2013 | 2014 | 2015 | 2016 | 2017 | 2018 |
|-----------|-------------|-------------|-------------|-------------|-------------|-------------|-------------|-------------|-------------|-------------|
| BW | - | - | - | - | - | - | - | - | - | - |
| BY | 1,00 | 1,04 | 1,07 | 1,05 | 1,02 | 1,01 | 1,06 | 1,20 | 1,09 | 1,21 |
| BE | 0,82 | 0,84 | 0,79 | 0,87 | 0,91 | 1,07 | 1,13 | 1,08 | 0,93 | 1,07 |
| BB | - | - | - | - | - | - | - | - | - | - |
| HB | 0,86 | 0,90 | 1,03 | 0,61 | 1,09 | 0,99 | 0,94 | 0,95 | 0,99 | 0,98 |
| HH | - | - | - | - | - | - | - | - | - | - |
| HE | - | 1,69 | 0,78 | 0,89 | 1,20 | 1,17 | 0,89 | 0,65 | 0,51 | 0,79 |
| MV | - | - | - | - | - | - | - | - | - | - |
| NI | 0,49 | 0,49 | 0,50 | 0,49 | 0,52 | 0,48 | 0,50 | 0,51 | 0,52 | 0,52 |
| NW | 0,51 | 0,50 | 0,53 | 0,52 | 0,53 | 0,52 | 0,53 | 0,54 | 1,08 | 1,13 |
| RP | - | - | - | - | - | - | - | - | - | - |
| SL | 0,85 | 0,62 | 0,54 | 0,48 | 0,98 | 1,28 | 1,14 | 1,31 | 1,67 | 1,89 |
| SN | 0,71 | 0,77 | 0,98 | 1,09 | 1,78 | 3,05 | 3,38 | - | - | - |
| ST | - | 1,14 | 1,63 | - | - | - | - | - | - | - |
| SH | 1,30 | 1,45 | 1,34 | 1,41 | 1,76 | - | 1,66 | 1,67 | 1,79 | 1,91 |
| TH | - | - | - | - | - | - | - | - | - | - |
| BG | 0,76 | 0,78 | 0,79 | 0,78 | 0,78 | 0,77 | 0,80 | 0,90 | 0,97 | 1,04 |

B Schüler, Klassen, Lehrer und erteilte Unterrichtsstunden nach Schularten und ausgewählten Klassenstufen
II Berufliche Schulen
7 Fachoberschulen
7T Fachoberschulen in Teilzeitform
7Th Erteilte Unterrichtsstunden je Klasse

| Land | 2009 | 2010 | 2011 | 2012 | 2013 | 2014 | 2015 | 2016 | 2017 | 2018 |
|-----------|-------------|-------------|-------------|-------------|-------------|-------------|-------------|-------------|-------------|-------------|
| BW | - | - | - | - | - | - | - | - | - | - |
| BY | 26,7 | 26,9 | 26,9 | 27,0 | 26,3 | 26,2 | 26,9 | 30,5 | 27,3 | 29,2 |
| BE | 16,2 | 16,3 | 15,8 | 16,7 | 15,9 | 18,3 | 19,8 | 20,6 | 15,2 | 17,1 |
| BB | - | - | - | - | - | - | - | - | - | - |
| HB | 19,4 | 20,5 | 20,5 | 20,0 | 22,8 | 19,7 | 19,8 | 19,8 | 20,3 | 19,8 |
| HH | - | - | - | - | - | - | - | - | - | - |
| HE | - | 27,9 | 12,3 | 14,5 | 16,7 | 15,9 | 14,2 | 11,5 | 10,7 | 11,3 |
| MV | - | - | - | - | - | - | - | - | - | - |
| NI | 11,6 | 11,6 | 11,7 | 11,5 | 12,1 | 11,4 | 11,6 | 11,4 | 11,6 | 11,4 |
| NW | 12,5 | 12,1 | 12,5 | 12,6 | 12,4 | 12,4 | 12,6 | 12,7 | 24,3 | 25,5 |
| RP | - | - | - | - | - | - | - | - | - | - |
| SL | 17,1 | 10,1 | 9,7 | 10,0 | 18,3 | 22,6 | 14,8 | 22,7 | 20,0 | 33,0 |
| SN | 14,0 | 14,2 | 17,2 | 16,6 | 22,8 | 22,3 | 27,0 | - | - | - |
| ST | - | 16,0 | 13,0 | - | - | - | - | - | - | - |
| SH | 29,0 | 29,0 | 30,5 | 26,0 | 34,7 | - | 13,3 | 15,0 | 18,5 | 18,5 |
| TH | - | - | - | - | - | - | - | - | - | - |
| BG | 19,2 | 19,1 | 19,1 | 19,1 | 19,1 | 19,1 | 19,5 | 21,8 | 22,9 | 24,1 |

B Schüler, Klassen, Lehrer und erteilte Unterrichtsstunden nach Schularten und ausgewählten Klassenstufen
II Berufliche Schulen
8 Fachschulen
8a Schüler

| Land | 2009 | 2010 | 2011 | 2012 | 2013 | 2014 | 2015 | 2016 | 2017 | 2018 |
|-----------|----------------|----------------|----------------|----------------|----------------|----------------|----------------|----------------|----------------|----------------|
| BW | 20.367 | 20.907 | 20.909 | 21.094 | 21.301 | 21.216 | 20.863 | 20.517 | 19.854 | 19.532 |
| BY | 15.431 | 15.929 | 15.860 | 16.288 | 17.024 | 17.302 | 16.816 | 16.346 | 15.601 | 15.040 |
| BE | 7.202 | 7.857 | 9.148 | 10.083 | 10.688 | 11.349 | 11.448 | 11.465 | 11.222 | 12.049 |
| BB | 5.403 | 5.924 | 6.271 | 6.415 | 6.269 | 6.069 | 5.825 | 5.833 | 5.965 | 6.047 |
| HB | 799 | 846 | 853 | 840 | 792 | 790 | 762 | 752 | 739 | 697 |
| HH | 4.420 | 4.378 | 4.585 | 4.842 | 5.246 | 5.398 | 5.274 | 4.941 | 4.931 | 4.784 |
| HE | 13.247 | 13.967 | 14.355 | 15.327 | 15.989 | 16.433 | 16.354 | 15.981 | 15.177 | 14.349 |
| MV | 2.817 | 2.519 | 2.523 | 2.319 | 2.330 | 2.159 | 2.242 | 2.252 | 2.307 | 2.315 |
| NI | 13.455 | 14.039 | 14.189 | 14.570 | 15.076 | 15.551 | 15.300 | 15.248 | 15.019 | 14.608 |
| NW | 47.158 | 49.339 | 49.959 | 49.753 | 50.956 | 51.450 | 51.482 | 51.048 | 49.852 | 48.870 |
| RP | 10.998 | 11.520 | 12.014 | 12.770 | 13.703 | 14.196 | 14.166 | 14.351 | 14.119 | 13.876 |
| SL | 2.088 | 2.245 | 2.444 | 2.621 | 2.882 | 3.116 | 3.142 | 3.064 | 2.970 | 2.793 |
| SN | 10.179 | 11.407 | 12.234 | 12.317 | 11.973 | 11.442 | 10.683 | 9.863 | 9.521 | 9.394 |
| ST | 3.200 | 3.467 | 3.667 | 3.932 | 4.245 | 4.521 | 4.794 | 4.817 | 4.841 | 4.857 |
| SH | 4.726 | 5.042 | 5.203 | 5.602 | 5.991 | 6.219 | 6.225 | 6.037 | 5.914 | 5.992 |
| TH | 6.064 | 6.199 | 6.398 | 6.429 | 6.500 | 6.205 | 5.633 | 5.167 | 4.714 | 4.503 |
| BG | 167.554 | 175.585 | 180.612 | 185.202 | 190.965 | 193.416 | 191.009 | 187.682 | 182.746 | 179.706 |

Anmerkung: Ohne Schulen des Gesundheitswesens und die ihnen angegliederten Pflegevorschulen. BY: Schrittweises Auslaufen der Fachschulen für Altenpflege und Altenpflegehilfe und Überführung in Berufsfachschulen des Gesundheitswesens (Altenpflege) bzw. Berufsfachschulen (Altenpflegehilfe). HE: Ohne Fachschulen für Landwirtschaft. RP: Ohne private Ergänzungsschulen, einschließlich landwirtschaftlicher Fachschulen. SH: Einschließlich Studienkolleg für Ausländer.

B Schüler, Klassen, Lehrer und erteilte Unterrichtsstunden nach Schularten und ausgewählten Klassenstufen
II Berufliche Schulen
8 Fachschulen
8b Klassen

| Land | 2009 | 2010 | 2011 | 2012 | 2013 | 2014 | 2015 | 2016 | 2017 | 2018 |
|-----------|--------------|--------------|--------------|--------------|--------------|--------------|--------------|--------------|--------------|--------------|
| BW | 979 | 1.001 | 1.019 | 1.017 | 1.020 | 1.009 | 1.010 | 1.001 | 991 | 975 |
| BY | 707 | 744 | 748 | 775 | 807 | 829 | 828 | 825 | 801 | 775 |
| BE | 327 | 362 | 429 | 476 | 512 | 556 | 581 | 588 | 580 | 622 |
| BB | 248 | 272 | 299 | 321 | 315 | 312 | 303 | 307 | 314 | 322 |
| HB | 36 | 38 | 37 | 37 | 35 | 35 | 34 | 35 | 35 | 36 |
| HH | 184 | 177 | 193 | 208 | 228 | 240 | 229 | 217 | 220 | 216 |
| HE | 633 | 671 | 700 | 758 | 803 | 822 | 856 | 843 | 828 | 799 |
| MV | 126 | 114 | 121 | 115 | 120 | 114 | 119 | 119 | 121 | 125 |
| NI | 647 | 677 | 691 | 692 | 730 | 775 | 783 | 799 | 808 | 796 |
| NW | 2.177 | 2.267 | 2.298 | 2.273 | 2.324 | 2.347 | 2.362 | 2.357 | 2.357 | 2.327 |
| RP | 511 | 522 | 544 | 571 | 607 | 631 | 621 | 637 | 627 | 620 |
| SL | 91 | 101 | 108 | 117 | 128 | 137 | 148 | 145 | 136 | 135 |
| SN | 522 | 603 | 626 | 638 | 572 | 591 | 575 | 543 | 547 | 513 |
| ST | 170 | 175 | 189 | 204 | 221 | 239 | 260 | 265 | 268 | 273 |
| SH | 231 | 241 | 251 | 267 | 291 | 309 | 315 | 314 | 303 | 317 |
| TH | 328 | 333 | 340 | 345 | 360 | 341 | 319 | 299 | 283 | 269 |
| BG | 7.917 | 8.298 | 8.593 | 8.814 | 9.073 | 9.287 | 9.343 | 9.294 | 9.219 | 9.120 |

Anmerkung: Ohne Schulen des Gesundheitswesens und die ihnen angegliederten Pflegevorschulen. BY: Schrittweises Auslaufen der Fachschulen für Altenpflege und Altenpflegehilfe und Überführung in Berufsfachschulen des Gesundheitswesens (Altenpflege) bzw. Berufsfachschulen (Altenpflegehilfe). HE: Ohne Fachschulen für Landwirtschaft. RP: Ohne private Ergänzungsschulen, einschließlich landwirtschaftlicher Fachschulen. SH: Einschließlich Studienkolleg für Ausländer.

B Schüler, Klassen, Lehrer und erteilte Unterrichtsstunden nach Schularten und ausgewählten Klassenstufen
II Berufliche Schulen
8 Fachschulen
8c Lehrer

| Land | 2009 | 2010 | 2011 | 2012 | 2013 | 2014 | 2015 | 2016 | 2017 | 2018 |
|-----------|--------------|--------------|---------------|---------------|---------------|---------------|---------------|---------------|---------------|---------------|
| BW | 1.264 | 1.295 | 1.303 | 1.308 | 1.324 | 1.312 | 1.298 | 1.287 | 1.296 | 1.289 |
| BY | 1.129 | 1.205 | 1.251 | 1.344 | 1.415 | 1.446 | 1.453 | 1.438 | 1.426 | 1.381 |
| BE | 418 | 452 | 511 | 548 | 584 | 632 | 622 | 634 | 682 | 691 |
| BB | 268 | 305 | 336 | 360 | 335 | 327 | 319 | 315 | 332 | 342 |
| HB | 51 | 51 | 52 | 60 | 55 | 62 | 56 | 57 | 52 | 58 |
| HH | 281 | 271 | 287 | 310 | 327 | 335 | 336 | 322 | 322 | 304 |
| HE | 731 | 785 | 800 | 845 | 953 | 951 | 921 | 908 | 842 | 870 |
| MV | 155 | 147 | 153 | 153 | 146 | 131 | 136 | 126 | 145 | 129 |
| NI | 749 | 776 | 812 | 829 | 836 | 924 | 939 | 937 | 941 | 928 |
| NW | 2.115 | 2.240 | 2.324 | 2.334 | 2.370 | 2.398 | 2.414 | 2.431 | 2.462 | 2.463 |
| RP | 456 | 463 | 502 | 538 | 556 | 589 | 586 | 586 | 575 | 574 |
| SL | 70 | 71 | 54 | 69 | 86 | 105 | 74 | 74 | 83 | 82 |
| SN | 555 | 668 | 750 | 804 | 816 | 773 | 742 | 714 | 689 | 675 |
| ST | 183 | 191 | 190 | 205 | 239 | 235 | 259 | 247 | 245 | 258 |
| SH | 277 | 304 | 301 | 314 | 335 | 364 | 363 | 350 | 362 | 377 |
| TH | 418 | 439 | 450 | 447 | 469 | 451 | 418 | 378 | 354 | 326 |
| BG | 9.120 | 9.663 | 10.076 | 10.468 | 10.846 | 11.035 | 10.936 | 10.804 | 10.808 | 10.747 |

Anmerkung: Ohne Schulen des Gesundheitswesens und die ihnen angegliederten Pflegevorschulen. BY: Schrittweises Auslaufen der Fachschulen für Altenpflege und Altenpflegehilfe und Überführung in Berufsfachschulen des Gesundheitswesens (Altenpflege) bzw. Berufsfachschulen (Altenpflegehilfe). HE: Ohne Fachschulen für Landwirtschaft. MV (2012): Vorjahreswerte. 2013 bis 2015: Werte wurden errechnet. RP: Ohne private Ergänzungsschulen, einschließlich landwirtschaftlicher Fachschulen. SH: Einschließlich Studienkolleg für Ausländer.

B Schüler, Klassen, Lehrer und erteilte Unterrichtsstunden nach Schularten und ausgewählten Klassenstufen
II Berufliche Schulen
8 Fachschulen
8d Erteilte Unterrichtsstunden

| Land | 2009 | 2010 | 2011 | 2012 | 2013 | 2014 | 2015 | 2016 | 2017 | 2018 |
|-----------|----------------|----------------|----------------|----------------|----------------|----------------|----------------|----------------|----------------|----------------|
| BW | 28.120 | 28.926 | 29.083 | 29.044 | 29.398 | 29.235 | 28.907 | 28.711 | 28.882 | 28.530 |
| BY | 26.885 | 28.576 | 29.666 | 31.033 | 32.578 | 33.300 | 33.418 | 33.023 | 32.701 | 31.668 |
| BE | 9.786 | 10.613 | 11.738 | 12.655 | 13.608 | 14.355 | 14.080 | 14.201 | 15.246 | 15.499 |
| BB | 5.942 | 6.486 | 7.040 | 7.326 | 7.183 | 6.893 | 6.480 | 6.479 | 6.398 | 6.553 |
| HB | 1.130 | 1.129 | 1.153 | 1.334 | 1.235 | 1.358 | 1.245 | 1.238 | 1.142 | 1.244 |
| HH | 5.631 | 5.259 | 5.509 | 6.002 | 6.744 | 6.757 | 6.704 | 6.388 | 6.173 | 6.237 |
| HE | 17.462 | 18.736 | 19.403 | 19.586 | 19.947 | 20.065 | 19.544 | 19.477 | 18.301 | 18.000 |
| MV | 3.593 | 3.636 | 3.267 | 3.051 | 3.035 | 2.732 | 2.851 | 3.265 | 3.144 | 3.063 |
| NI | 16.950 | 17.550 | 17.865 | 18.425 | 18.956 | 19.689 | 20.029 | 20.141 | 20.563 | 20.383 |
| NW | 47.561 | 49.896 | 51.431 | 51.503 | 52.134 | 53.128 | 53.765 | 53.259 | 54.177 | 54.160 |
| RP | 9.936 | 10.054 | 10.564 | 11.318 | 11.658 | 12.338 | 12.334 | 12.417 | 12.045 | 11.885 |
| SL | 2.128 | 1.647 | 1.396 | 1.682 | 2.128 | 2.421 | 1.717 | 1.740 | 1.936 | 1.954 |
| SN | 14.947 | 17.639 | 18.705 | 19.374 | 18.979 | 18.104 | 17.584 | 16.820 | 16.295 | 16.055 |
| ST | 3.883 | 4.032 | 4.073 | 4.253 | 4.830 | 5.062 | 5.696 | 5.548 | 5.451 | 5.743 |
| SH | 6.396 | 6.808 | 6.883 | 7.199 | 7.657 | 8.100 | 8.127 | 8.084 | 7.958 | 8.264 |
| TH | 8.790 | 9.021 | 8.874 | 9.029 | 9.329 | 8.859 | 8.154 | 7.260 | 6.857 | 6.470 |
| BG | 209.140 | 220.008 | 226.650 | 232.814 | 239.399 | 242.396 | 240.635 | 238.051 | 237.270 | 235.708 |

Anmerkung: Ohne Schulen des Gesundheitswesens und die ihnen angegliederten Pflegevorschulen. BY: Schrittweises Auslaufen der Fachschulen für Altenpflege und Altenpflegehilfe und Überführung in Berufsfachschulen des Gesundheitswesens (Altenpflege) bzw. Berufsfachschulen (Altenpflegehilfe). MV (2012 bis 2015): Werte wurden errechnet. HE: Ohne Fachschulen für Landwirtschaft. RP: Ohne private Ergänzungsschulen, einschließlich landwirtschaftlicher Fachschulen. SH: Einschließlich Studienkolleg für Ausländer.

B Schüler, Klassen, Lehrer und erteilte Unterrichtsstunden nach Schularten und ausgewählten Klassenstufen
II Berufliche Schulen
8 Fachschulen
8V Fachschulen in Vollzeitform
8Va Schüler

| Land | 2009 | 2010 | 2011 | 2012 | 2013 | 2014 | 2015 | 2016 | 2017 | 2018 |
|-----------|----------------|----------------|----------------|----------------|----------------|----------------|----------------|----------------|----------------|----------------|
| BW | 10.939 | 11.363 | 11.049 | 10.956 | 11.053 | 10.969 | 10.905 | 10.592 | 10.081 | 9.814 |
| BY | 12.494 | 13.261 | 13.328 | 13.743 | 14.058 | 14.321 | 14.028 | 13.714 | 13.406 | 12.993 |
| BE | 5.437 | 5.695 | 6.241 | 6.434 | 6.658 | 7.064 | 7.035 | 6.809 | 6.163 | 5.703 |
| BB | 4.546 | 4.738 | 4.679 | 4.639 | 4.545 | 4.357 | 4.135 | 3.937 | 3.781 | 3.663 |
| HB | 591 | 621 | 707 | 751 | 756 | 755 | 737 | 720 | 678 | 605 |
| HH | 3.403 | 3.271 | 3.575 | 3.799 | 3.962 | 3.951 | 3.714 | 3.506 | 3.384 | 3.165 |
| HE | 8.957 | 9.583 | 9.998 | 10.654 | 11.011 | 11.099 | 10.941 | 10.716 | 10.083 | 9.612 |
| MV | 2.303 | 2.078 | 2.096 | 1.876 | 1.821 | 1.713 | 1.794 | 1.748 | 1.754 | 1.727 |
| NI | 10.338 | 10.904 | 10.895 | 11.169 | 11.690 | 11.998 | 11.757 | 11.684 | 11.493 | 10.918 |
| NW | 24.026 | 26.080 | 26.936 | 27.288 | 28.565 | 29.378 | 29.711 | 30.189 | 29.841 | 29.619 |
| RP | 5.937 | 6.150 | 6.666 | 7.088 | 7.520 | 7.803 | 7.541 | 7.648 | 7.234 | 7.185 |
| SL | 1.362 | 1.483 | 1.574 | 1.666 | 1.873 | 2.027 | 2.062 | 2.031 | 1.998 | 1.918 |
| SN | 7.952 | 8.744 | 9.350 | 9.410 | 9.299 | 9.152 | 8.701 | 7.972 | 7.647 | 7.295 |
| ST | 2.235 | 2.446 | 2.532 | 2.783 | 3.001 | 3.253 | 3.457 | 3.539 | 3.498 | 3.474 |
| SH | 3.980 | 4.356 | 4.600 | 4.870 | 5.094 | 5.301 | 5.357 | 5.103 | 4.890 | 4.956 |
| TH | 4.674 | 4.798 | 4.886 | 4.808 | 4.817 | 4.613 | 4.254 | 3.916 | 3.638 | 3.413 |
| BG | 109.174 | 115.571 | 119.112 | 121.934 | 125.723 | 127.754 | 126.129 | 123.824 | 119.569 | 116.060 |

Anmerkung: BY: Schrittweises Auslaufen der Fachschulen für Altenpflege und Altenpflegehilfe und Überführung in Berufsfachschulen des Gesundheitswesens (Altenpflege) bzw. Berufsfachschulen (Altenpflegehilfe).

B Schüler, Klassen, Lehrer und erteilte Unterrichtsstunden nach Schularten und ausgewählten Klassenstufen
II Berufliche Schulen
8 Fachschulen
8V Fachschulen in Vollzeitform
8Vb Klassen

| Land | 2009 | 2010 | 2011 | 2012 | 2013 | 2014 | 2015 | 2016 | 2017 | 2018 |
|-----------|--------------|--------------|--------------|--------------|--------------|--------------|--------------|--------------|--------------|--------------|
| BW | 519 | 532 | 542 | 528 | 525 | 518 | 523 | 522 | 515 | 501 |
| BY | 570 | 619 | 626 | 651 | 666 | 683 | 681 | 681 | 670 | 653 |
| BE | 233 | 245 | 279 | 293 | 310 | 334 | 346 | 339 | 314 | 304 |
| BB | 202 | 214 | 223 | 230 | 221 | 213 | 204 | 200 | 196 | 191 |
| HB | 26 | 27 | 30 | 32 | 32 | 32 | 32 | 32 | 32 | 29 |
| HH | 142 | 131 | 149 | 161 | 171 | 175 | 158 | 153 | 152 | 145 |
| HE | 420 | 455 | 477 | 523 | 551 | 554 | 573 | 565 | 537 | 525 |
| MV | 101 | 92 | 98 | 90 | 91 | 90 | 94 | 93 | 93 | 92 |
| NI | 495 | 519 | 528 | 522 | 553 | 583 | 587 | 594 | 595 | 577 |
| NW | 1.071 | 1.141 | 1.173 | 1.180 | 1.244 | 1.265 | 1.286 | 1.300 | 1.300 | 1.334 |
| RP | 264 | 264 | 291 | 309 | 320 | 339 | 320 | 331 | 311 | 310 |
| SL | 58 | 64 | 67 | 72 | 79 | 86 | 95 | 90 | 87 | 84 |
| SN | 401 | 468 | 474 | 481 | 460 | 459 | 455 | 426 | 433 | 391 |
| ST | 112 | 116 | 123 | 137 | 150 | 164 | 175 | 178 | 175 | 175 |
| SH | 185 | 199 | 215 | 226 | 237 | 254 | 262 | 253 | 240 | 251 |
| TH | 241 | 249 | 250 | 247 | 254 | 244 | 231 | 216 | 208 | 190 |
| BG | 5.040 | 5.335 | 5.545 | 5.682 | 5.864 | 5.993 | 6.022 | 5.973 | 5.858 | 5.752 |

Anmerkung: BY: Schrittweises Auslaufen der Fachschulen für Altenpflege und Altenpflegehilfe und Überführung in Berufsfachschulen des Gesundheitswesens (Altenpflege) bzw. Berufsfachschulen (Altenpflegehilfe).

B Schüler, Klassen, Lehrer und erteilte Unterrichtsstunden nach Schularten und ausgewählten Klassenstufen
II Berufliche Schulen
8 Fachschulen
8V Fachschulen in Vollzeitform
8Vc Lehrer

| Land | 2009 | 2010 | 2011 | 2012 | 2013 | 2014 | 2015 | 2016 | 2017 | 2018 |
|-----------|--------------|--------------|--------------|--------------|--------------|--------------|--------------|--------------|--------------|--------------|
| BW | 896 | 920 | 931 | 932 | 926 | 915 | 895 | 886 | 894 | 876 |
| BY | 1.016 | 1.087 | 1.126 | 1.213 | 1.281 | 1.312 | 1.314 | 1.309 | 1.305 | 1.269 |
| BE | 357 | 382 | 419 | 442 | 472 | 490 | 490 | 461 | 447 | 415 |
| BB | 230 | 259 | 272 | 282 | 262 | 244 | 234 | 225 | 230 | 225 |
| HB | 44 | 43 | 47 | 56 | 53 | 60 | 55 | 55 | 50 | 53 |
| HH | 227 | 219 | 250 | 265 | 263 | 267 | 297 | 292 | 237 | 219 |
| HE | 589 | 629 | 632 | 650 | 720 | 714 | 699 | 683 | 625 | 642 |
| MV | 136 | 129 | 125 | 125 | 113 | 102 | 107 | 111 | 126 | 108 |
| NI | 645 | 669 | 701 | 708 | 712 | 788 | 795 | 792 | 795 | 776 |
| NW | 1.444 | 1.555 | 1.626 | 1.660 | 1.701 | 1.734 | 1.764 | 1.791 | 1.474 | 1.493 |
| RP | 321 | 328 | 358 | 397 | 399 | 429 | 418 | 421 | 404 | 399 |
| SL | 57 | 48 | 33 | 50 | 60 | 80 | 57 | 57 | 60 | 59 |
| SN | 484 | 576 | 652 | 689 | 691 | 674 | 663 | 625 | 602 | 575 |
| ST | 144 | 146 | 143 | 158 | 190 | 186 | 205 | 193 | 189 | 194 |
| SH | 233 | 263 | 266 | 273 | 291 | 310 | 312 | 296 | 299 | 312 |
| TH | 358 | 379 | 380 | 371 | 382 | 371 | 352 | 310 | 289 | 260 |
| BG | 7.181 | 7.632 | 7.961 | 8.271 | 8.516 | 8.676 | 8.657 | 8.508 | 8.026 | 7.875 |

Anmerkung: BY: Schrittweises Auslaufen der Fachschulen für Altenpflege und Altenpflegehilfe und Überführung in Berufsfachschulen des Gesundheitswesens (Altenpflege) bzw. Berufsfachschulen (Altenpflegehilfe). MV (2012): Vorjahreswerte. 2013 bis 2015: Werte wurden errechnet.

B Schüler, Klassen, Lehrer und erteilte Unterrichtsstunden nach Schularten und ausgewählten Klassenstufen
II Berufliche Schulen
8 Fachschulen
8V Fachschulen in Vollzeitform
8Vd Erteilte Unterrichtsstunden

| Land | 2009 | 2010 | 2011 | 2012 | 2013 | 2014 | 2015 | 2016 | 2017 | 2018 |
|-----------|----------------|----------------|----------------|----------------|----------------|----------------|----------------|----------------|----------------|----------------|
| BW | 19.964 | 20.560 | 20.786 | 20.685 | 20.562 | 20.385 | 19.938 | 19.771 | 19.913 | 19.390 |
| BY | 24.201 | 25.785 | 26.688 | 27.983 | 29.477 | 30.186 | 30.191 | 29.988 | 29.843 | 29.076 |
| BE | 8.349 | 8.949 | 9.603 | 10.218 | 10.980 | 11.116 | 11.184 | 10.277 | 9.977 | 9.139 |
| BB | 5.181 | 5.554 | 5.752 | 5.851 | 5.577 | 5.134 | 4.750 | 4.619 | 4.402 | 4.318 |
| HB | 976 | 951 | 1.042 | 1.246 | 1.192 | 1.301 | 1.194 | 1.207 | 1.095 | 1.141 |
| HH | 4.630 | 4.367 | 4.703 | 5.163 | 5.512 | 5.331 | 5.153 | 4.930 | 4.570 | 4.550 |
| HE | 13.869 | 15.049 | 13.514 | 15.694 | 15.503 | 15.370 | 15.085 | 14.828 | 13.778 | 13.566 |
| MV | 3.298 | 3.340 | 2.968 | 2.726 | 2.683 | 2.422 | 2.541 | 2.900 | 2.745 | 2.547 |
| NI | 14.654 | 15.180 | 15.445 | 15.700 | 16.185 | 16.727 | 16.890 | 16.901 | 17.233 | 16.752 |
| NW | 32.471 | 34.634 | 35.983 | 36.624 | 37.413 | 38.417 | 39.280 | 39.244 | 32.430 | 32.825 |
| RP | 6.992 | 7.117 | 7.525 | 8.358 | 8.361 | 8.991 | 8.806 | 8.919 | 8.458 | 8.258 |
| SL | 1.356 | 1.081 | 836 | 1.202 | 1.458 | 1.808 | 1.307 | 1.332 | 1.364 | 1.380 |
| SN | 13.050 | 15.216 | 16.255 | 16.604 | 16.064 | 15.786 | 15.717 | 14.710 | 14.233 | 13.670 |
| ST | 2.971 | 3.046 | 3.044 | 3.292 | 3.784 | 3.971 | 4.351 | 4.199 | 4.036 | 4.255 |
| SH | 5.386 | 5.882 | 6.085 | 6.258 | 6.656 | 6.904 | 6.994 | 6.833 | 6.580 | 6.835 |
| TH | 7.608 | 7.925 | 7.683 | 7.592 | 7.716 | 7.440 | 6.974 | 6.060 | 5.702 | 5.280 |
| BG | 164.956 | 174.636 | 177.911 | 185.196 | 189.123 | 191.289 | 190.355 | 186.718 | 176.360 | 172.981 |

Anmerkung: BY: Schrittweises Auslaufen der Fachschulen für Altenpflege und Altenpflegehilfe und Überführung in Berufsfachschulen des Gesundheitswesens (Altenpflege) bzw. Berufsfachschulen (Altenpflegehilfe). MV (2012 bis 2015): Werte wurden errechnet.

B Schüler, Klassen, Lehrer und erteilte Unterrichtsstunden nach Schularten und ausgewählten Klassenstufen
II Berufliche Schulen
8 Fachschulen
8V Fachschulen in Vollzeitform
8Ve Schüler je Klasse

| Land | 2009 | 2010 | 2011 | 2012 | 2013 | 2014 | 2015 | 2016 | 2017 | 2018 |
|------|------|------|------|------|------|------|------|------|------|------|
| BW | 21,1 | 21,4 | 20,4 | 20,8 | 21,1 | 21,2 | 20,9 | 20,3 | 19,6 | 19,6 |
| BY | 21,9 | 21,4 | 21,3 | 21,1 | 21,1 | 21,0 | 20,6 | 20,1 | 20,0 | 19,9 |
| BE | 23,3 | 23,2 | 22,4 | 22,0 | 21,5 | 21,1 | 20,3 | 20,1 | 19,6 | 18,8 |
| BB | 22,5 | 22,1 | 21,0 | 20,2 | 20,6 | 20,5 | 20,3 | 19,7 | 19,3 | 19,2 |
| HB | 22,7 | 23,0 | 23,6 | 23,5 | 23,6 | 23,6 | 23,0 | 22,5 | 21,2 | 20,9 |
| HH | 24,0 | 25,0 | 24,0 | 23,6 | 23,2 | 22,6 | 23,5 | 22,9 | 22,3 | 21,8 |
| HE | 21,3 | 21,1 | 21,0 | 20,4 | 20,0 | 20,0 | 19,1 | 19,0 | 18,8 | 18,3 |
| MV | 22,8 | 22,6 | 21,4 | 20,8 | 20,0 | 19,0 | 19,1 | 18,8 | 18,9 | 18,8 |
| NI | 20,9 | 21,0 | 20,6 | 21,4 | 21,1 | 20,6 | 20,0 | 19,7 | 19,3 | 18,9 |
| NW | 22,4 | 22,9 | 23,0 | 23,1 | 23,0 | 23,2 | 23,1 | 23,2 | 23,0 | 22,2 |
| RP | 22,5 | 23,3 | 22,9 | 22,9 | 23,5 | 23,0 | 23,6 | 23,1 | 23,3 | 23,2 |
| SL | 23,5 | 23,2 | 23,5 | 23,1 | 23,7 | 23,6 | 21,7 | 22,6 | 23,0 | 22,8 |
| SN | 19,8 | 18,7 | 19,7 | 19,6 | 20,2 | 19,9 | 19,1 | 18,7 | 17,7 | 18,7 |
| ST | 20,0 | 21,1 | 20,6 | 20,3 | 20,0 | 19,8 | 19,8 | 19,9 | 20,0 | 19,9 |
| SH | 21,5 | 21,9 | 21,4 | 21,5 | 21,5 | 20,9 | 20,4 | 20,2 | 20,4 | 19,7 |
| TH | 19,4 | 19,3 | 19,5 | 19,5 | 19,0 | 18,9 | 18,4 | 18,1 | 17,5 | 18,0 |
| BG | 21,7 | 21,7 | 21,5 | 21,5 | 21,4 | 21,3 | 20,9 | 20,7 | 20,4 | 20,2 |

B Schüler, Klassen, Lehrer und erteilte Unterrichtsstunden nach Schularten und ausgewählten Klassenstufen
II Berufliche Schulen
8 Fachschulen
8V Fachschulen in Vollzeitform
8Vf Schüler je Lehrer

| Land | 2009 | 2010 | 2011 | 2012 | 2013 | 2014 | 2015 | 2016 | 2017 | 2018 |
|------|------|------|------|------|------|------|------|------|------|------|
| BW | 12,2 | 12,4 | 11,9 | 11,8 | 11,9 | 12,0 | 12,2 | 11,9 | 11,3 | 11,2 |
| BY | 12,3 | 12,2 | 11,8 | 11,3 | 11,0 | 10,9 | 10,7 | 10,5 | 10,3 | 10,2 |
| BE | 15,2 | 14,9 | 14,9 | 14,6 | 14,1 | 14,4 | 14,4 | 14,8 | 13,8 | 13,7 |
| BB | 19,8 | 18,3 | 17,2 | 16,5 | 17,3 | 17,9 | 17,7 | 17,5 | 16,4 | 16,3 |
| HB | 13,4 | 14,4 | 15,0 | 13,4 | 14,3 | 12,6 | 13,4 | 13,1 | 13,5 | 11,3 |
| HH | 15,0 | 14,9 | 14,3 | 14,3 | 15,1 | 14,8 | 12,5 | 12,0 | 14,3 | 14,5 |
| HE | 15,2 | 15,2 | 15,8 | 16,4 | 15,3 | 15,5 | 15,7 | 15,7 | 16,1 | 15,0 |
| MV | 16,9 | 16,1 | 16,8 | 15,0 | 16,1 | 16,8 | 16,8 | 15,7 | 13,9 | 16,0 |
| NI | 16,0 | 16,3 | 15,5 | 15,8 | 16,4 | 15,2 | 14,8 | 14,8 | 14,5 | 14,1 |
| NW | 16,6 | 16,8 | 16,6 | 16,4 | 16,8 | 16,9 | 16,8 | 16,9 | 20,2 | 19,8 |
| RP | 18,5 | 18,8 | 18,6 | 17,9 | 18,8 | 18,2 | 18,0 | 18,2 | 17,9 | 18,0 |
| SL | 23,9 | 30,9 | 47,7 | 33,3 | 31,2 | 25,3 | 36,2 | 35,6 | 33,3 | 32,5 |
| SN | 16,4 | 15,2 | 14,3 | 13,7 | 13,5 | 13,6 | 13,1 | 12,8 | 12,7 | 12,7 |
| ST | 15,5 | 16,8 | 17,7 | 17,6 | 15,8 | 17,5 | 16,9 | 18,3 | 18,5 | 17,9 |
| SH | 17,1 | 16,6 | 17,3 | 17,8 | 17,5 | 17,1 | 17,2 | 17,2 | 16,4 | 15,9 |
| TH | 13,1 | 12,7 | 12,9 | 13,0 | 12,6 | 12,4 | 12,1 | 12,6 | 12,6 | 13,1 |
| BG | 15,2 | 15,1 | 15,0 | 14,7 | 14,8 | 14,7 | 14,6 | 14,6 | 14,9 | 14,7 |

B Schüler, Klassen, Lehrer und erteilte Unterrichtsstunden nach Schularten und ausgewählten Klassenstufen
II Berufliche Schulen
8 Fachschulen
8V Fachschulen in Vollzeitform
8Vg Erteilte Unterrichtsstunden je Schüler

| Land | 2009 | 2010 | 2011 | 2012 | 2013 | 2014 | 2015 | 2016 | 2017 | 2018 |
|------|------|------|------|------|------|------|------|------|------|------|
| BW | 1,83 | 1,81 | 1,88 | 1,89 | 1,86 | 1,86 | 1,83 | 1,87 | 1,98 | 1,98 |
| BY | 1,94 | 1,94 | 2,00 | 2,04 | 2,10 | 2,11 | 2,15 | 2,19 | 2,23 | 2,24 |
| BE | 1,54 | 1,57 | 1,54 | 1,59 | 1,65 | 1,57 | 1,59 | 1,51 | 1,62 | 1,60 |
| BB | 1,14 | 1,17 | 1,23 | 1,26 | 1,23 | 1,18 | 1,15 | 1,17 | 1,16 | 1,18 |
| HB | 1,65 | 1,53 | 1,47 | 1,66 | 1,58 | 1,72 | 1,62 | 1,68 | 1,62 | 1,89 |
| HH | 1,36 | 1,34 | 1,32 | 1,36 | 1,39 | 1,35 | 1,39 | 1,41 | 1,35 | 1,44 |
| HE | 1,55 | 1,57 | 1,35 | 1,47 | 1,41 | 1,38 | 1,38 | 1,38 | 1,37 | 1,41 |
| MV | 1,43 | 1,61 | 1,42 | 1,45 | 1,47 | 1,41 | 1,42 | 1,66 | 1,57 | 1,47 |
| NI | 1,42 | 1,39 | 1,42 | 1,41 | 1,38 | 1,39 | 1,44 | 1,45 | 1,50 | 1,53 |
| NW | 1,35 | 1,33 | 1,34 | 1,34 | 1,31 | 1,31 | 1,32 | 1,30 | 1,09 | 1,11 |
| RP | 1,18 | 1,16 | 1,13 | 1,18 | 1,11 | 1,15 | 1,17 | 1,17 | 1,17 | 1,15 |
| SL | 1,00 | 0,73 | 0,53 | 0,72 | 0,78 | 0,89 | 0,63 | 0,66 | 0,68 | 0,72 |
| SN | 1,64 | 1,74 | 1,74 | 1,76 | 1,73 | 1,72 | 1,81 | 1,85 | 1,86 | 1,87 |
| ST | 1,33 | 1,25 | 1,20 | 1,18 | 1,26 | 1,22 | 1,26 | 1,19 | 1,15 | 1,22 |
| SH | 1,35 | 1,35 | 1,32 | 1,29 | 1,31 | 1,30 | 1,31 | 1,34 | 1,35 | 1,38 |
| TH | 1,63 | 1,65 | 1,57 | 1,58 | 1,60 | 1,61 | 1,64 | 1,55 | 1,57 | 1,55 |
| BG | 1,51 | 1,51 | 1,49 | 1,52 | 1,50 | 1,50 | 1,51 | 1,51 | 1,47 | 1,49 |

B Schüler, Klassen, Lehrer und erteilte Unterrichtsstunden nach Schularten und ausgewählten Klassenstufen
II Berufliche Schulen
8 Fachschulen
8V Fachschulen in Vollzeitform
8Vh Erteilte Unterrichtsstunden je Klasse

| Land | 2009 | 2010 | 2011 | 2012 | 2013 | 2014 | 2015 | 2016 | 2017 | 2018 |
|------|------|------|------|------|------|------|------|------|------|------|
| BW | 38,5 | 38,6 | 38,4 | 39,2 | 39,2 | 39,4 | 38,1 | 37,9 | 38,7 | 38,7 |
| BY | 42,5 | 41,7 | 42,6 | 43,0 | 44,3 | 44,2 | 44,3 | 44,0 | 44,5 | 44,5 |
| BE | 35,8 | 36,5 | 34,4 | 34,9 | 35,4 | 33,3 | 32,3 | 30,3 | 31,8 | 30,1 |
| BB | 25,6 | 26,0 | 25,8 | 25,4 | 25,2 | 24,1 | 23,3 | 23,1 | 22,5 | 22,6 |
| HB | 37,5 | 35,2 | 34,7 | 38,9 | 37,3 | 40,7 | 37,3 | 37,7 | 34,2 | 39,3 |
| HH | 32,6 | 33,3 | 31,6 | 32,1 | 32,2 | 30,5 | 32,6 | 32,2 | 30,1 | 31,4 |
| HE | 33,0 | 33,1 | 28,3 | 30,0 | 28,1 | 27,7 | 26,3 | 26,2 | 25,7 | 25,8 |
| MV | 32,7 | 36,3 | 30,3 | 30,3 | 29,5 | 26,9 | 27,0 | 31,2 | 29,5 | 27,7 |
| NI | 29,6 | 29,3 | 29,3 | 30,1 | 29,3 | 28,7 | 28,8 | 28,5 | 29,0 | 29,0 |
| NW | 30,3 | 30,4 | 30,7 | 31,0 | 30,1 | 30,4 | 30,5 | 30,2 | 24,9 | 24,6 |
| RP | 26,5 | 27,0 | 25,9 | 27,0 | 26,1 | 26,5 | 27,5 | 26,9 | 27,2 | 26,6 |
| SL | 23,4 | 16,9 | 12,5 | 16,7 | 18,5 | 21,0 | 13,8 | 14,8 | 15,7 | 16,4 |
| SN | 32,5 | 32,5 | 34,3 | 34,5 | 34,9 | 34,4 | 34,5 | 34,5 | 32,9 | 35,0 |
| ST | 26,5 | 26,3 | 24,7 | 24,0 | 25,2 | 24,2 | 24,9 | 23,6 | 23,1 | 24,3 |
| SH | 29,1 | 29,6 | 28,3 | 27,7 | 28,1 | 27,2 | 26,7 | 27,0 | 27,4 | 27,2 |
| TH | 31,6 | 31,8 | 30,7 | 30,7 | 30,4 | 30,5 | 30,2 | 28,1 | 27,4 | 27,8 |
| BG | 32,7 | 32,7 | 32,1 | 32,6 | 32,3 | 31,9 | 31,6 | 31,3 | 30,1 | 30,1 |

B Schüler, Klassen, Lehrer und erteilte Unterrichtsstunden nach Schularten und ausgewählten Klassenstufen
II Berufliche Schulen
8 Fachschulen
8T Fachschulen in Teilzeitform
8Ta Schüler

| Land | 2009 | 2010 | 2011 | 2012 | 2013 | 2014 | 2015 | 2016 | 2017 | 2018 |
|-----------|---------------|---------------|---------------|---------------|---------------|---------------|---------------|---------------|---------------|---------------|
| BW | 9.428 | 9.544 | 9.860 | 10.138 | 10.248 | 10.247 | 9.958 | 9.925 | 9.773 | 9.718 |
| BY | 2.937 | 2.668 | 2.532 | 2.545 | 2.966 | 2.981 | 2.788 | 2.632 | 2.195 | 2.047 |
| BE | 1.765 | 2.162 | 2.907 | 3.649 | 4.030 | 4.285 | 4.413 | 4.656 | 5.059 | 6.346 |
| BB | 857 | 1.186 | 1.592 | 1.776 | 1.724 | 1.712 | 1.690 | 1.896 | 2.184 | 2.384 |
| HB | 208 | 225 | 146 | 89 | 36 | 35 | 25 | 32 | 61 | 92 |
| HH | 1.017 | 1.107 | 1.010 | 1.043 | 1.284 | 1.447 | 1.560 | 1.435 | 1.547 | 1.619 |
| HE | 4.290 | 4.384 | 4.357 | 4.673 | 4.978 | 5.334 | 5.413 | 5.265 | 5.094 | 4.737 |
| MV | 514 | 441 | 427 | 443 | 509 | 446 | 448 | 504 | 553 | 588 |
| NI | 3.117 | 3.135 | 3.294 | 3.401 | 3.386 | 3.553 | 3.543 | 3.564 | 3.526 | 3.690 |
| NW | 23.132 | 23.259 | 23.023 | 22.465 | 22.391 | 22.072 | 21.771 | 20.859 | 20.011 | 19.251 |
| RP | 5.061 | 5.370 | 5.348 | 5.682 | 6.183 | 6.393 | 6.625 | 6.703 | 6.885 | 6.691 |
| SL | 726 | 762 | 870 | 955 | 1.009 | 1.089 | 1.080 | 1.033 | 972 | 875 |
| SN | 2.227 | 2.663 | 2.884 | 2.907 | 2.674 | 2.290 | 1.982 | 1.891 | 1.874 | 2.099 |
| ST | 965 | 1.021 | 1.135 | 1.149 | 1.244 | 1.268 | 1.337 | 1.278 | 1.343 | 1.383 |
| SH | 746 | 686 | 603 | 732 | 897 | 918 | 868 | 934 | 1.024 | 1.036 |
| TH | 1.390 | 1.401 | 1.512 | 1.621 | 1.683 | 1.592 | 1.379 | 1.251 | 1.076 | 1.090 |
| BG | 58.380 | 60.014 | 61.500 | 63.268 | 65.242 | 65.662 | 64.880 | 63.858 | 63.177 | 63.646 |

Anmerkung: BY: Schrittweises Auslaufen der Fachschulen für Altenpflege und Altenpflegehilfe und Überführung in Berufsfachschulen des Gesundheitswesens (Altenpflege) bzw. Berufsfachschulen (Altenpflegehilfe).

B Schüler, Klassen, Lehrer und erteilte Unterrichtsstunden nach Schularten und ausgewählten Klassenstufen
II Berufliche Schulen
8 Fachschulen
8T Fachschulen in Teilzeitform
8Tb Klassen

| Land | 2009 | 2010 | 2011 | 2012 | 2013 | 2014 | 2015 | 2016 | 2017 | 2018 |
|-----------|--------------|--------------|--------------|--------------|--------------|--------------|--------------|--------------|--------------|--------------|
| BW | 460 | 469 | 477 | 489 | 495 | 491 | 487 | 479 | 476 | 474 |
| BY | 137 | 125 | 122 | 124 | 141 | 146 | 147 | 144 | 131 | 122 |
| BE | 94 | 117 | 150 | 183 | 202 | 222 | 235 | 249 | 266 | 318 |
| BB | 46 | 58 | 76 | 91 | 94 | 99 | 99 | 107 | 118 | 131 |
| HB | 10 | 11 | 7 | 5 | 3 | 3 | 2 | 3 | 3 | 7 |
| HH | 42 | 46 | 44 | 47 | 57 | 65 | 71 | 64 | 68 | 71 |
| HE | 213 | 216 | 223 | 235 | 252 | 268 | 283 | 278 | 291 | 274 |
| MV | 25 | 22 | 23 | 25 | 29 | 24 | 25 | 26 | 28 | 33 |
| NI | 152 | 158 | 163 | 170 | 177 | 192 | 196 | 205 | 213 | 219 |
| NW | 1.106 | 1.126 | 1.125 | 1.093 | 1.080 | 1.082 | 1.076 | 1.057 | 1.057 | 993 |
| RP | 247 | 258 | 253 | 262 | 287 | 292 | 301 | 306 | 316 | 310 |
| SL | 33 | 37 | 41 | 45 | 49 | 51 | 53 | 55 | 49 | 51 |
| SN | 121 | 135 | 152 | 157 | 112 | 132 | 120 | 117 | 114 | 122 |
| ST | 58 | 59 | 66 | 67 | 71 | 75 | 85 | 87 | 93 | 98 |
| SH | 46 | 42 | 36 | 41 | 54 | 55 | 53 | 61 | 63 | 66 |
| TH | 87 | 84 | 90 | 98 | 106 | 97 | 88 | 83 | 75 | 79 |
| BG | 2.877 | 2.963 | 3.048 | 3.132 | 3.209 | 3.294 | 3.321 | 3.321 | 3.361 | 3.368 |

Anmerkung: BY: Schrittweises Auslaufen der Fachschulen für Altenpflege und Altenpflegehilfe und Überführung in Berufsfachschulen des Gesundheitswesens (Altenpflege) bzw. Berufsfachschulen (Altenpflegehilfe).

B Schüler, Klassen, Lehrer und erteilte Unterrichtsstunden nach Schularten und ausgewählten Klassenstufen
II Berufliche Schulen
8 Fachschulen
8T Fachschulen in Teilzeitform
8Tc Lehrer

| Land | 2009 | 2010 | 2011 | 2012 | 2013 | 2014 | 2015 | 2016 | 2017 | 2018 |
|-----------|--------------|--------------|--------------|--------------|--------------|--------------|--------------|--------------|--------------|--------------|
| BW | 368 | 375 | 372 | 376 | 398 | 397 | 403 | 401 | 403 | 413 |
| BY | 113 | 118 | 125 | 131 | 134 | 134 | 139 | 129 | 121 | 112 |
| BE | 61 | 70 | 92 | 106 | 112 | 142 | 132 | 173 | 235 | 276 |
| BB | 38 | 46 | 64 | 78 | 73 | 83 | 85 | 90 | 102 | 117 |
| HB | 7 | 8 | 5 | 4 | 2 | 2 | 1 | 1 | 2 | 5 |
| HH | 54 | 52 | 37 | 45 | 64 | 68 | 39 | 30 | 85 | 85 |
| HE | 142 | 156 | 168 | 195 | 233 | 237 | 222 | 225 | 217 | 228 |
| MV | 19 | 18 | 28 | 28 | 33 | 29 | 29 | 15 | 19 | 21 |
| NI | 104 | 108 | 111 | 121 | 124 | 136 | 144 | 145 | 146 | 152 |
| NW | 671 | 685 | 698 | 674 | 669 | 664 | 650 | 640 | 988 | 970 |
| RP | 135 | 135 | 144 | 141 | 157 | 160 | 168 | 165 | 171 | 175 |
| SL | 13 | 23 | 21 | 19 | 26 | 25 | 17 | 17 | 23 | 23 |
| SN | 70 | 92 | 98 | 115 | 125 | 99 | 79 | 89 | 87 | 100 |
| ST | 39 | 45 | 47 | 47 | 49 | 49 | 54 | 54 | 56 | 64 |
| SH | 44 | 41 | 35 | 41 | 44 | 54 | 51 | 54 | 63 | 65 |
| TH | 60 | 60 | 70 | 76 | 87 | 80 | 66 | 68 | 65 | 66 |
| BG | 1.938 | 2.032 | 2.115 | 2.197 | 2.330 | 2.359 | 2.279 | 2.296 | 2.783 | 2.872 |

Anmerkung: BY: Schrittweises Auslaufen der Fachschulen für Altenpflege und Altenpflegehilfe und Überführung in Berufsfachschulen des Gesundheitswesens (Altenpflege) bzw. Berufsfachschulen (Altenpflegehilfe). MV (2012): Vorjahreswerte. 2013 bis 2015: Werte wurden errechnet.

B Schüler, Klassen, Lehrer und erteilte Unterrichtsstunden nach Schularten und ausgewählten Klassenstufen
II Berufliche Schulen
8 Fachschulen
8T Fachschulen in Teilzeitform
8Td Erteilte Unterrichtsstunden

| Land | 2009 | 2010 | 2011 | 2012 | 2013 | 2014 | 2015 | 2016 | 2017 | 2018 |
|-----------|---------------|---------------|---------------|---------------|---------------|---------------|---------------|---------------|---------------|---------------|
| BW | 8.156 | 8.366 | 8.297 | 8.359 | 8.836 | 8.850 | 8.969 | 8.940 | 8.970 | 9.140 |
| BY | 2.684 | 2.791 | 2.978 | 3.050 | 3.101 | 3.114 | 3.227 | 3.035 | 2.858 | 2.592 |
| BE | 1.437 | 1.664 | 2.135 | 2.437 | 2.628 | 3.239 | 2.896 | 3.924 | 5.269 | 6.360 |
| BB | 761 | 932 | 1.288 | 1.475 | 1.606 | 1.759 | 1.730 | 1.861 | 1.996 | 2.235 |
| HB | 154 | 178 | 111 | 88 | 43 | 57 | 50 | 30 | 46 | 104 |
| HH | 1.001 | 892 | 806 | 839 | 1.232 | 1.426 | 1.551 | 1.458 | 1.603 | 1.687 |
| HE | 3.593 | 3.687 | 5.889 | 3.892 | 4.444 | 4.695 | 4.459 | 4.649 | 4.523 | 4.434 |
| MV | 295 | 296 | 299 | 325 | 352 | 310 | 310 | 365 | 399 | 516 |
| NI | 2.296 | 2.370 | 2.421 | 2.725 | 2.771 | 2.962 | 3.139 | 3.240 | 3.330 | 3.631 |
| NW | 15.090 | 15.262 | 15.448 | 14.879 | 14.721 | 14.711 | 14.485 | 14.015 | 21.747 | 21.335 |
| RP | 2.944 | 2.937 | 3.039 | 2.960 | 3.297 | 3.347 | 3.528 | 3.498 | 3.587 | 3.627 |
| SL | 772 | 566 | 560 | 480 | 670 | 613 | 410 | 408 | 572 | 574 |
| SN | 1.897 | 2.423 | 2.450 | 2.770 | 2.915 | 2.318 | 1.867 | 2.110 | 2.062 | 2.385 |
| ST | 912 | 986 | 1.029 | 961 | 1.046 | 1.091 | 1.345 | 1.349 | 1.415 | 1.488 |
| SH | 1.010 | 926 | 798 | 941 | 1.001 | 1.196 | 1.133 | 1.251 | 1.378 | 1.429 |
| TH | 1.182 | 1.096 | 1.191 | 1.437 | 1.613 | 1.419 | 1.180 | 1.200 | 1.155 | 1.190 |
| BG | 44.184 | 45.372 | 48.739 | 47.618 | 50.276 | 51.107 | 50.279 | 51.333 | 60.910 | 62.727 |

Anmerkung: BY: Schrittweises Auslaufen der Fachschulen für Altenpflege und Altenpflegehilfe und Überführung in Berufsfachschulen des Gesundheitswesens (Altenpflege) bzw. Berufsfachschulen (Altenpflegehilfe). MV (2012 bis 2015): Werte wurden errechnet.

B Schüler, Klassen, Lehrer und erteilte Unterrichtsstunden nach Schularten und ausgewählten Klassenstufen
II Berufliche Schulen
8 Fachschulen
8T Fachschulen in Teilzeitform
8Te Schüler je Klasse

| Land | 2009 | 2010 | 2011 | 2012 | 2013 | 2014 | 2015 | 2016 | 2017 | 2018 |
|------|------|------|------|------|------|------|------|------|------|------|
| BW | 20,5 | 20,3 | 20,7 | 20,7 | 20,7 | 20,9 | 20,4 | 20,7 | 20,5 | 20,5 |
| BY | 21,4 | 21,3 | 20,8 | 20,5 | 21,0 | 20,4 | 19,0 | 18,3 | 16,8 | 16,8 |
| BE | 18,8 | 18,5 | 19,4 | 19,9 | 20,0 | 19,3 | 18,8 | 18,7 | 19,0 | 20,0 |
| BB | 18,6 | 20,4 | 20,9 | 19,5 | 18,3 | 17,3 | 17,1 | 17,7 | 18,5 | 18,2 |
| HB | 20,8 | 20,5 | 20,9 | 17,8 | 12,0 | 11,7 | 12,5 | 10,7 | 20,3 | 13,1 |
| HH | 24,2 | 24,1 | 23,0 | 22,2 | 22,5 | 22,3 | 22,0 | 22,4 | 22,8 | 22,8 |
| HE | 20,1 | 20,3 | 19,5 | 19,9 | 19,8 | 19,9 | 19,1 | 18,9 | 17,5 | 17,3 |
| MV | 20,6 | 20,0 | 18,6 | 17,7 | 17,6 | 18,6 | 17,9 | 19,4 | 19,8 | 17,8 |
| NI | 20,5 | 19,8 | 20,2 | 20,0 | 19,1 | 18,5 | 18,1 | 17,4 | 16,6 | 16,8 |
| NW | 20,9 | 20,7 | 20,5 | 20,6 | 20,7 | 20,4 | 20,2 | 19,7 | 18,9 | 19,4 |
| RP | 20,5 | 20,8 | 21,1 | 21,7 | 21,5 | 21,9 | 22,0 | 21,9 | 21,8 | 21,6 |
| SL | 22,0 | 20,6 | 21,2 | 21,2 | 20,6 | 21,4 | 20,4 | 18,8 | 19,8 | 17,2 |
| SN | 18,4 | 19,7 | 19,0 | 18,5 | 23,9 | 17,3 | 16,5 | 16,2 | 16,4 | 17,2 |
| ST | 16,6 | 17,3 | 17,2 | 17,1 | 17,5 | 16,9 | 15,7 | 14,7 | 14,4 | 14,1 |
| SH | 16,2 | 16,3 | 16,8 | 17,9 | 16,6 | 16,7 | 16,4 | 15,3 | 16,3 | 15,7 |
| TH | 16,0 | 16,7 | 16,8 | 16,5 | 15,9 | 16,4 | 15,7 | 15,1 | 14,3 | 13,8 |
| BG | 20,3 | 20,3 | 20,2 | 20,2 | 20,3 | 19,9 | 19,5 | 19,2 | 18,8 | 18,9 |

B Schüler, Klassen, Lehrer und erteilte Unterrichtsstunden nach Schularten und ausgewählten Klassenstufen
II Berufliche Schulen
8 Fachschulen
8T Fachschulen in Teilzeitform
8Tf Schüler je Lehrer

| Land | 2009 | 2010 | 2011 | 2012 | 2013 | 2014 | 2015 | 2016 | 2017 | 2018 |
|------|------|------|------|------|------|------|------|------|------|------|
| BW | 25,6 | 25,5 | 26,5 | 27,0 | 25,7 | 25,8 | 24,7 | 24,8 | 24,3 | 23,5 |
| BY | 26,0 | 22,6 | 20,3 | 19,4 | 22,1 | 22,2 | 20,1 | 20,4 | 18,1 | 18,3 |
| BE | 28,9 | 30,9 | 31,6 | 34,4 | 36,0 | 30,2 | 33,4 | 26,9 | 21,5 | 23,0 |
| BB | 22,6 | 25,8 | 25,0 | 22,8 | 23,6 | 20,6 | 19,9 | 21,1 | 21,4 | 20,4 |
| HB | 29,7 | 28,1 | 29,2 | 22,3 | 18,0 | 17,5 | 17,9 | 22,9 | 29,0 | 18,8 |
| HH | 18,8 | 21,3 | 27,3 | 23,2 | 20,1 | 21,3 | 40,0 | 47,8 | 18,2 | 19,0 |
| HE | 30,2 | 28,1 | 25,9 | 24,0 | 21,4 | 22,5 | 24,4 | 23,4 | 23,5 | 20,8 |
| MV | 27,1 | 24,5 | 15,3 | 15,8 | 15,4 | 15,4 | 15,4 | 33,6 | 29,1 | 28,0 |
| NI | 30,0 | 29,1 | 29,7 | 28,1 | 27,3 | 26,1 | 24,6 | 24,6 | 24,2 | 24,3 |
| NW | 34,5 | 34,0 | 33,0 | 33,3 | 33,5 | 33,2 | 33,5 | 32,6 | 20,3 | 19,8 |
| RP | 37,5 | 39,8 | 37,1 | 40,3 | 39,4 | 40,0 | 39,4 | 40,6 | 40,3 | 38,2 |
| SL | 55,8 | 33,1 | 41,4 | 50,3 | 38,8 | 43,6 | 63,5 | 60,8 | 42,3 | 38,0 |
| SN | 31,6 | 28,9 | 29,4 | 25,3 | 21,4 | 23,1 | 25,2 | 21,2 | 21,5 | 21,0 |
| ST | 24,7 | 22,7 | 24,1 | 24,4 | 25,4 | 25,9 | 24,8 | 23,7 | 24,0 | 21,6 |
| SH | 17,0 | 16,7 | 17,2 | 17,9 | 20,4 | 17,0 | 17,0 | 17,3 | 16,3 | 15,9 |
| TH | 23,2 | 23,4 | 21,6 | 21,3 | 19,3 | 19,9 | 20,9 | 18,4 | 16,6 | 16,5 |
| BG | 30,1 | 29,5 | 29,1 | 28,8 | 28,0 | 27,8 | 28,5 | 27,8 | 22,7 | 22,2 |

B Schüler, Klassen, Lehrer und erteilte Unterrichtsstunden nach Schularten und ausgewählten Klassenstufen
II Berufliche Schulen
8 Fachschulen
8T Fachschulen in Teilzeitform
8Tg Erteilte Unterrichtsstunden je Schüler

| Land | 2009 | 2010 | 2011 | 2012 | 2013 | 2014 | 2015 | 2016 | 2017 | 2018 |
|------|------|------|------|------|------|------|------|------|------|------|
| BW | 0,87 | 0,88 | 0,84 | 0,82 | 0,86 | 0,86 | 0,90 | 0,90 | 0,92 | 0,94 |
| BY | 0,91 | 1,05 | 1,18 | 1,20 | 1,05 | 1,04 | 1,16 | 1,15 | 1,30 | 1,27 |
| BE | 0,81 | 0,77 | 0,73 | 0,67 | 0,65 | 0,76 | 0,66 | 0,84 | 1,04 | 1,00 |
| BB | 0,89 | 0,79 | 0,81 | 0,83 | 0,93 | 1,03 | 1,02 | 0,98 | 0,91 | 0,94 |
| HB | 0,74 | 0,79 | 0,76 | 0,99 | 1,19 | 1,63 | 2,02 | 0,95 | 0,76 | 1,13 |
| HH | 0,98 | 0,81 | 0,80 | 0,80 | 0,96 | 0,99 | 0,99 | 1,02 | 1,04 | 1,04 |
| HE | 0,84 | 0,84 | 1,35 | 0,83 | 0,89 | 0,88 | 0,82 | 0,88 | 0,89 | 0,94 |
| MV | 0,57 | 0,67 | 0,70 | 0,73 | 0,69 | 0,70 | 0,69 | 0,73 | 0,72 | 0,88 |
| NI | 0,74 | 0,76 | 0,73 | 0,80 | 0,82 | 0,83 | 0,89 | 0,91 | 0,94 | 0,98 |
| NW | 0,65 | 0,66 | 0,67 | 0,66 | 0,66 | 0,67 | 0,67 | 0,67 | 1,09 | 1,11 |
| RP | 0,58 | 0,55 | 0,57 | 0,52 | 0,53 | 0,52 | 0,53 | 0,52 | 0,52 | 0,54 |
| SL | 1,06 | 0,74 | 0,64 | 0,50 | 0,66 | 0,56 | 0,38 | 0,39 | 0,59 | 0,66 |
| SN | 0,85 | 0,91 | 0,85 | 0,95 | 1,09 | 1,01 | 0,94 | 1,12 | 1,10 | 1,14 |
| ST | 0,95 | 0,97 | 0,91 | 0,84 | 0,84 | 0,86 | 1,01 | 1,06 | 1,05 | 1,08 |
| SH | 1,35 | 1,35 | 1,32 | 1,29 | 1,12 | 1,30 | 1,31 | 1,34 | 1,35 | 1,38 |
| TH | 0,85 | 0,78 | 0,79 | 0,89 | 0,96 | 0,89 | 0,86 | 0,96 | 1,07 | 1,09 |
| BG | 0,76 | 0,76 | 0,79 | 0,75 | 0,77 | 0,78 | 0,77 | 0,80 | 0,96 | 0,99 |

B Schüler, Klassen, Lehrer und erteilte Unterrichtsstunden nach Schularten und ausgewählten Klassenstufen
II Berufliche Schulen
8 Fachschulen
8T Fachschulen in Teilzeitform
8Th Erteilte Unterrichtsstunden je Klasse

| Land | 2009 | 2010 | 2011 | 2012 | 2013 | 2014 | 2015 | 2016 | 2017 | 2018 |
|------|------|------|------|------|------|------|------|------|------|------|
| BW | 17,7 | 17,8 | 17,4 | 17,1 | 17,9 | 18,0 | 18,4 | 18,7 | 18,8 | 19,3 |
| BY | 19,6 | 22,3 | 24,4 | 24,6 | 22,0 | 21,3 | 22,0 | 21,1 | 21,8 | 21,2 |
| BE | 15,3 | 14,2 | 14,2 | 13,3 | 13,0 | 14,6 | 12,3 | 15,8 | 19,8 | 20,0 |
| BB | 16,5 | 16,1 | 16,9 | 16,2 | 17,1 | 17,8 | 17,5 | 17,4 | 16,9 | 17,1 |
| HB | 15,4 | 16,2 | 15,9 | 17,6 | 14,3 | 19,0 | 25,2 | 10,1 | 15,5 | 14,8 |
| HH | 23,8 | 19,4 | 18,3 | 17,9 | 21,6 | 21,9 | 21,8 | 22,8 | 23,6 | 23,8 |
| HE | 16,9 | 17,1 | 26,4 | 16,6 | 17,6 | 17,5 | 15,8 | 16,7 | 15,5 | 16,2 |
| MV | 11,8 | 13,5 | 13,0 | 13,0 | 12,1 | 12,9 | 12,4 | 14,1 | 14,3 | 15,6 |
| NI | 15,1 | 15,0 | 14,8 | 16,0 | 15,7 | 15,4 | 16,0 | 15,8 | 15,6 | 16,6 |
| NW | 13,6 | 13,6 | 13,7 | 13,6 | 13,6 | 13,6 | 13,5 | 13,3 | 20,6 | 21,5 |
| RP | 11,9 | 11,4 | 12,0 | 11,3 | 11,5 | 11,5 | 11,7 | 11,4 | 11,4 | 11,7 |
| SL | 23,4 | 15,3 | 13,7 | 10,7 | 13,7 | 12,0 | 7,7 | 7,4 | 11,7 | 11,3 |
| SN | 15,7 | 17,9 | 16,1 | 17,6 | 26,0 | 17,6 | 15,6 | 18,0 | 18,1 | 19,5 |
| ST | 15,7 | 16,7 | 15,6 | 14,3 | 14,7 | 14,5 | 15,8 | 15,5 | 15,2 | 15,2 |
| SH | 22,0 | 22,0 | 22,2 | 23,0 | 18,5 | 21,7 | 21,4 | 20,5 | 21,9 | 21,7 |
| TH | 13,6 | 13,0 | 13,2 | 14,7 | 15,2 | 14,6 | 13,4 | 14,5 | 15,4 | 15,1 |
| BG | 15,4 | 15,3 | 16,0 | 15,2 | 15,7 | 15,5 | 15,1 | 15,5 | 18,1 | 18,6 |

B Schüler, Klassen, Lehrer und erteilte Unterrichtsstunden nach Schularten und ausgewählten Klassenstufen
II Berufliche Schulen
9 Fachakademien
9a Schüler

| Land | 2009 | 2010 | 2011 | 2012 | 2013 | 2014 | 2015 | 2016 | 2017 | 2018 |
|-----------|--------------|--------------|--------------|--------------|--------------|--------------|--------------|--------------|--------------|--------------|
| BW | - | - | - | - | - | - | - | - | - | - |
| BY | 7.646 | 7.810 | 8.077 | 8.324 | 8.658 | 8.746 | 8.851 | 9.021 | 9.237 | 9.482 |
| BE | - | - | - | - | - | - | - | - | - | - |
| BB | - | - | - | - | - | - | - | - | - | - |
| HB | - | - | - | - | - | - | - | - | - | - |
| HH | - | - | - | - | - | - | - | - | - | - |
| HE | - | - | - | - | - | - | - | - | - | - |
| MV | - | - | - | - | - | - | - | - | - | - |
| NI | - | - | - | - | - | - | - | - | - | - |
| NW | - | - | - | - | - | - | - | - | - | - |
| RP | - | - | - | - | - | - | - | - | - | - |
| SL | - | - | - | - | - | - | - | - | - | - |
| SN | - | - | - | - | - | - | - | - | - | - |
| ST | - | - | - | - | - | - | - | - | - | - |
| SH | - | - | - | - | - | - | - | - | - | - |
| TH | - | - | - | - | - | - | - | - | - | - |
| BG | 7.646 | 7.810 | 8.077 | 8.324 | 8.658 | 8.746 | 8.851 | 9.021 | 9.237 | 9.482 |

Anmerkung: BY: Ohne Studierende im 3. Ausbildungsabschnitt der Fachakademie für Sozialpädagogik, die ein Berufspraktikum ableisten.

B Schüler, Klassen, Lehrer und erteilte Unterrichtsstunden nach Schularten und ausgewählten Klassenstufen
II Berufliche Schulen
9 Fachakademien
9b Lehrer

| Land | 2009 | 2010 | 2011 | 2012 | 2013 | 2014 | 2015 | 2016 | 2017 | 2018 |
|-----------|------------|------------|------------|--------------|--------------|--------------|--------------|--------------|--------------|--------------|
| BW | - | - | - | - | - | - | - | - | - | - |
| BY | 918 | 951 | 978 | 1.034 | 1.102 | 1.148 | 1.172 | 1.204 | 1.240 | 1.268 |
| BE | - | - | - | - | - | - | - | - | - | - |
| BB | - | - | - | - | - | - | - | - | - | - |
| HB | - | - | - | - | - | - | - | - | - | - |
| HH | - | - | - | - | - | - | - | - | - | - |
| HE | - | - | - | - | - | - | - | - | - | - |
| MV | - | - | - | - | - | - | - | - | - | - |
| NI | - | - | - | - | - | - | - | - | - | - |
| NW | - | - | - | - | - | - | - | - | - | - |
| RP | - | - | - | - | - | - | - | - | - | - |
| SL | - | - | - | - | - | - | - | - | - | - |
| SN | - | - | - | - | - | - | - | - | - | - |
| ST | - | - | - | - | - | - | - | - | - | - |
| SH | - | - | - | - | - | - | - | - | - | - |
| TH | - | - | - | - | - | - | - | - | - | - |
| BG | 918 | 951 | 978 | 1.034 | 1.102 | 1.148 | 1.172 | 1.204 | 1.240 | 1.268 |

B Schüler, Klassen, Lehrer und erteilte Unterrichtsstunden nach Schularten und ausgewählten Klassenstufen
II Berufliche Schulen
9 Fachakademien
9c Erteilte Unterrichtsstunden

| Land | 2009 | 2010 | 2011 | 2012 | 2013 | 2014 | 2015 | 2016 | 2017 | 2018 |
|-----------|---------------|---------------|---------------|---------------|---------------|---------------|---------------|---------------|---------------|---------------|
| BW | - | - | - | - | - | - | - | - | - | - |
| BY | 21.318 | 22.179 | 22.702 | 23.456 | 24.812 | 25.650 | 26.224 | 26.984 | 27.683 | 28.389 |
| BE | - | - | - | - | - | - | - | - | - | - |
| BB | - | - | - | - | - | - | - | - | - | - |
| HB | - | - | - | - | - | - | - | - | - | - |
| HH | - | - | - | - | - | - | - | - | - | - |
| HE | - | - | - | - | - | - | - | - | - | - |
| MV | - | - | - | - | - | - | - | - | - | - |
| NI | - | - | - | - | - | - | - | - | - | - |
| NW | - | - | - | - | - | - | - | - | - | - |
| RP | - | - | - | - | - | - | - | - | - | - |
| SL | - | - | - | - | - | - | - | - | - | - |
| SN | - | - | - | - | - | - | - | - | - | - |
| ST | - | - | - | - | - | - | - | - | - | - |
| SH | - | - | - | - | - | - | - | - | - | - |
| TH | - | - | - | - | - | - | - | - | - | - |
| BG | 21.318 | 22.179 | 22.702 | 23.456 | 24.812 | 25.650 | 26.224 | 26.984 | 27.683 | 28.389 |

B Schüler, Klassen, Lehrer und erteilte Unterrichtsstunden nach Schularten und ausgewählten Klassenstufen
II Berufliche Schulen
9 Fachakademien
9V Fachakademien in Vollzeitform
9Va Schüler

| Land | 2009 | 2010 | 2011 | 2012 | 2013 | 2014 | 2015 | 2016 | 2017 | 2018 |
|-----------|--------------|--------------|--------------|--------------|--------------|--------------|--------------|--------------|--------------|--------------|
| BW | - | - | - | - | - | - | - | - | - | - |
| BY | 7.200 | 7.316 | 7.469 | 7.695 | 7.945 | 8.013 | 8.119 | 8.358 | 8.562 | 8.883 |
| BE | - | - | - | - | - | - | - | - | - | - |
| BB | - | - | - | - | - | - | - | - | - | - |
| HB | - | - | - | - | - | - | - | - | - | - |
| HH | - | - | - | - | - | - | - | - | - | - |
| HE | - | - | - | - | - | - | - | - | - | - |
| MV | - | - | - | - | - | - | - | - | - | - |
| NI | - | - | - | - | - | - | - | - | - | - |
| NW | - | - | - | - | - | - | - | - | - | - |
| RP | - | - | - | - | - | - | - | - | - | - |
| SL | - | - | - | - | - | - | - | - | - | - |
| SN | - | - | - | - | - | - | - | - | - | - |
| ST | - | - | - | - | - | - | - | - | - | - |
| SH | - | - | - | - | - | - | - | - | - | - |
| TH | - | - | - | - | - | - | - | - | - | - |
| BG | 7.200 | 7.316 | 7.469 | 7.695 | 7.945 | 8.013 | 8.119 | 8.358 | 8.562 | 8.883 |

Anmerkung: BY: Ohne Studierende im 3. Ausbildungsabschnitt der Fachakademie für Sozialpädagogik, die ein Berufspraktikum ableisten.

B Schüler, Klassen, Lehrer und erteilte Unterrichtsstunden nach Schularten und ausgewählten Klassenstufen
II Berufliche Schulen
9 Fachakademien
9V Fachakademien in Vollzeitform
9Vb Lehrer

| Land | 2009 | 2010 | 2011 | 2012 | 2013 | 2014 | 2015 | 2016 | 2017 | 2018 |
|-----------|------------|------------|------------|------------|--------------|--------------|--------------|--------------|--------------|--------------|
| BW | - | - | - | - | - | - | - | - | - | - |
| BY | 886 | 914 | 929 | 984 | 1.041 | 1.099 | 1.123 | 1.145 | 1.179 | 1.211 |
| BE | - | - | - | - | - | - | - | - | - | - |
| BB | - | - | - | - | - | - | - | - | - | - |
| HB | - | - | - | - | - | - | - | - | - | - |
| HH | - | - | - | - | - | - | - | - | - | - |
| HE | - | - | - | - | - | - | - | - | - | - |
| MV | - | - | - | - | - | - | - | - | - | - |
| NI | - | - | - | - | - | - | - | - | - | - |
| NW | - | - | - | - | - | - | - | - | - | - |
| RP | - | - | - | - | - | - | - | - | - | - |
| SL | - | - | - | - | - | - | - | - | - | - |
| SN | - | - | - | - | - | - | - | - | - | - |
| ST | - | - | - | - | - | - | - | - | - | - |
| SH | - | - | - | - | - | - | - | - | - | - |
| TH | - | - | - | - | - | - | - | - | - | - |
| BG | 886 | 914 | 929 | 984 | 1.041 | 1.099 | 1.123 | 1.145 | 1.179 | 1.211 |

B Schüler, Klassen, Lehrer und erteilte Unterrichtsstunden nach Schularten und ausgewählten Klassenstufen
 II Berufliche Schulen
 9 Fachakademien
 9V Fachakademien in Vollzeitform
 9Vc Erteilte Unterrichtsstunden

| Land | 2009 | 2010 | 2011 | 2012 | 2013 | 2014 | 2015 | 2016 | 2017 | 2018 |
|------|--------|--------|--------|--------|--------|--------|--------|--------|--------|--------|
| BW | - | - | - | - | - | - | - | - | - | - |
| BY | 20.569 | 21.330 | 21.579 | 22.306 | 23.426 | 24.579 | 25.140 | 25.653 | 26.327 | 27.105 |
| BE | - | - | - | - | - | - | - | - | - | - |
| BB | - | - | - | - | - | - | - | - | - | - |
| HB | - | - | - | - | - | - | - | - | - | - |
| HH | - | - | - | - | - | - | - | - | - | - |
| HE | - | - | - | - | - | - | - | - | - | - |
| MV | - | - | - | - | - | - | - | - | - | - |
| NI | - | - | - | - | - | - | - | - | - | - |
| NW | - | - | - | - | - | - | - | - | - | - |
| RP | - | - | - | - | - | - | - | - | - | - |
| SL | - | - | - | - | - | - | - | - | - | - |
| SN | - | - | - | - | - | - | - | - | - | - |
| ST | - | - | - | - | - | - | - | - | - | - |
| SH | - | - | - | - | - | - | - | - | - | - |
| TH | - | - | - | - | - | - | - | - | - | - |
| BG | 20.569 | 21.330 | 21.579 | 22.306 | 23.426 | 24.579 | 25.140 | 25.653 | 26.327 | 27.105 |

B Schüler, Klassen, Lehrer und erteilte Unterrichtsstunden nach Schularten und ausgewählten Klassenstufen
 II Berufliche Schulen
 9 Fachakademien
 9V Fachakademien in Vollzeitform
 9Vd Schüler je Lehrer

| Land | 2009 | 2010 | 2011 | 2012 | 2013 | 2014 | 2015 | 2016 | 2017 | 2018 |
|------|------|------|------|------|------|------|------|------|------|------|
| BW | - | - | - | - | - | - | - | - | - | - |
| BY | 8,1 | 8,0 | 8,0 | 7,8 | 7,6 | 7,3 | 7,2 | 7,3 | 7,3 | 7,3 |
| BE | - | - | - | - | - | - | - | - | - | - |
| BB | - | - | - | - | - | - | - | - | - | - |
| HB | - | - | - | - | - | - | - | - | - | - |
| HH | - | - | - | - | - | - | - | - | - | - |
| HE | - | - | - | - | - | - | - | - | - | - |
| MV | - | - | - | - | - | - | - | - | - | - |
| NI | - | - | - | - | - | - | - | - | - | - |
| NW | - | - | - | - | - | - | - | - | - | - |
| RP | - | - | - | - | - | - | - | - | - | - |
| SL | - | - | - | - | - | - | - | - | - | - |
| SN | - | - | - | - | - | - | - | - | - | - |
| ST | - | - | - | - | - | - | - | - | - | - |
| SH | - | - | - | - | - | - | - | - | - | - |
| TH | - | - | - | - | - | - | - | - | - | - |
| BG | 8,1 | 8,0 | 8,0 | 7,8 | 7,6 | 7,3 | 7,2 | 7,3 | 7,3 | 7,3 |

B Schüler, Klassen, Lehrer und erteilte Unterrichtsstunden nach Schularten und ausgewählten Klassenstufen
II Berufliche Schulen
9 Fachakademien
9V Fachakademien in Vollzeitform
9Ve Erteilte Unterrichtsstunden je Schüler

| Land | 2009 | 2010 | 2011 | 2012 | 2013 | 2014 | 2015 | 2016 | 2017 | 2018 |
|-----------|-------------|-------------|-------------|-------------|-------------|-------------|-------------|-------------|-------------|-------------|
| BW | - | - | - | - | - | - | - | - | - | - |
| BY | 2,86 | 2,92 | 2,89 | 2,90 | 2,95 | 3,07 | 3,10 | 3,07 | 3,07 | 3,05 |
| BE | - | - | - | - | - | - | - | - | - | - |
| BB | - | - | - | - | - | - | - | - | - | - |
| HB | - | - | - | - | - | - | - | - | - | - |
| HH | - | - | - | - | - | - | - | - | - | - |
| HE | - | - | - | - | - | - | - | - | - | - |
| MV | - | - | - | - | - | - | - | - | - | - |
| NI | - | - | - | - | - | - | - | - | - | - |
| NW | - | - | - | - | - | - | - | - | - | - |
| RP | - | - | - | - | - | - | - | - | - | - |
| SL | - | - | - | - | - | - | - | - | - | - |
| SN | - | - | - | - | - | - | - | - | - | - |
| ST | - | - | - | - | - | - | - | - | - | - |
| SH | - | - | - | - | - | - | - | - | - | - |
| TH | - | - | - | - | - | - | - | - | - | - |
| BG | 2,86 | 2,92 | 2,89 | 2,90 | 2,95 | 3,07 | 3,10 | 3,07 | 3,07 | 3,05 |

B Schüler, Klassen, Lehrer und erteilte Unterrichtsstunden nach Schularten und ausgewählten Klassenstufen
 II Berufliche Schulen
 9 Fachakademien
 9T Fachakademien in Teilzeitform
 9Ta Schüler

| Land | 2009 | 2010 | 2011 | 2012 | 2013 | 2014 | 2015 | 2016 | 2017 | 2018 |
|-----------|------------|------------|------------|------------|------------|------------|------------|------------|------------|------------|
| BW | - | - | - | - | - | - | - | - | - | - |
| BY | 446 | 494 | 608 | 629 | 713 | 733 | 732 | 663 | 675 | 599 |
| BE | - | - | - | - | - | - | - | - | - | - |
| BB | - | - | - | - | - | - | - | - | - | - |
| HB | - | - | - | - | - | - | - | - | - | - |
| HH | - | - | - | - | - | - | - | - | - | - |
| HE | - | - | - | - | - | - | - | - | - | - |
| MV | - | - | - | - | - | - | - | - | - | - |
| NI | - | - | - | - | - | - | - | - | - | - |
| NW | - | - | - | - | - | - | - | - | - | - |
| RP | - | - | - | - | - | - | - | - | - | - |
| SL | - | - | - | - | - | - | - | - | - | - |
| SN | - | - | - | - | - | - | - | - | - | - |
| ST | - | - | - | - | - | - | - | - | - | - |
| SH | - | - | - | - | - | - | - | - | - | - |
| TH | - | - | - | - | - | - | - | - | - | - |
| BG | 446 | 494 | 608 | 629 | 713 | 733 | 732 | 663 | 675 | 599 |

Anmerkung: BY: Ohne Studierende im 3. Ausbildungsabschnitt der Fachakademie für Sozialpädagogik, die ein Berufspraktikum ableisten.

B Schüler, Klassen, Lehrer und erteilte Unterrichtsstunden nach Schularten und ausgewählten Klassenstufen
 II Berufliche Schulen
 9 Fachakademien
 9T Fachakademien in Teilzeitform
 9Tb Lehrer

| Land | 2009 | 2010 | 2011 | 2012 | 2013 | 2014 | 2015 | 2016 | 2017 | 2018 |
|-----------|-----------|-----------|-----------|-----------|-----------|-----------|-----------|-----------|-----------|-----------|
| BW | - | - | - | - | - | - | - | - | - | - |
| BY | 32 | 37 | 49 | 50 | 61 | 49 | 49 | 59 | 61 | 57 |
| BE | - | - | - | - | - | - | - | - | - | - |
| BB | - | - | - | - | - | - | - | - | - | - |
| HB | - | - | - | - | - | - | - | - | - | - |
| HH | - | - | - | - | - | - | - | - | - | - |
| HE | - | - | - | - | - | - | - | - | - | - |
| MV | - | - | - | - | - | - | - | - | - | - |
| NI | - | - | - | - | - | - | - | - | - | - |
| NW | - | - | - | - | - | - | - | - | - | - |
| RP | - | - | - | - | - | - | - | - | - | - |
| SL | - | - | - | - | - | - | - | - | - | - |
| SN | - | - | - | - | - | - | - | - | - | - |
| ST | - | - | - | - | - | - | - | - | - | - |
| SH | - | - | - | - | - | - | - | - | - | - |
| TH | - | - | - | - | - | - | - | - | - | - |
| BG | 32 | 37 | 49 | 50 | 61 | 49 | 49 | 59 | 61 | 57 |

B Schüler, Klassen, Lehrer und erteilte Unterrichtsstunden nach Schularten und ausgewählten Klassenstufen
 II Berufliche Schulen
 9 Fachakademien
 9T Fachakademien in Teilzeitform
 9Tc Erteilte Unterrichtsstunden

| Land | 2009 | 2010 | 2011 | 2012 | 2013 | 2014 | 2015 | 2016 | 2017 | 2018 |
|-----------|------------|------------|--------------|--------------|--------------|--------------|--------------|--------------|--------------|--------------|
| BW | - | - | - | - | - | - | - | - | - | - |
| BY | 749 | 849 | 1.123 | 1.150 | 1.386 | 1.071 | 1.084 | 1.331 | 1.356 | 1.284 |
| BE | - | - | - | - | - | - | - | - | - | - |
| BB | - | - | - | - | - | - | - | - | - | - |
| HB | - | - | - | - | - | - | - | - | - | - |
| HH | - | - | - | - | - | - | - | - | - | - |
| HE | - | - | - | - | - | - | - | - | - | - |
| MV | - | - | - | - | - | - | - | - | - | - |
| NI | - | - | - | - | - | - | - | - | - | - |
| NW | - | - | - | - | - | - | - | - | - | - |
| RP | - | - | - | - | - | - | - | - | - | - |
| SL | - | - | - | - | - | - | - | - | - | - |
| SN | - | - | - | - | - | - | - | - | - | - |
| ST | - | - | - | - | - | - | - | - | - | - |
| SH | - | - | - | - | - | - | - | - | - | - |
| TH | - | - | - | - | - | - | - | - | - | - |
| BG | 749 | 849 | 1.123 | 1.150 | 1.386 | 1.071 | 1.084 | 1.331 | 1.356 | 1.284 |

B Schüler, Klassen, Lehrer und erteilte Unterrichtsstunden nach Schularten und ausgewählten Klassenstufen
 II Berufliche Schulen
 9 Fachakademien
 9T Fachakademien in Teilzeitform
 9Td Schüler je Lehrer

| Land | 2009 | 2010 | 2011 | 2012 | 2013 | 2014 | 2015 | 2016 | 2017 | 2018 |
|-----------|-------------|-------------|-------------|-------------|-------------|-------------|-------------|-------------|-------------|-------------|
| BW | - | - | - | - | - | - | - | - | - | - |
| BY | 13,9 | 13,4 | 12,4 | 12,6 | 11,7 | 15,0 | 14,9 | 11,2 | 11,1 | 10,5 |
| BE | - | - | - | - | - | - | - | - | - | - |
| BB | - | - | - | - | - | - | - | - | - | - |
| HB | - | - | - | - | - | - | - | - | - | - |
| HH | - | - | - | - | - | - | - | - | - | - |
| HE | - | - | - | - | - | - | - | - | - | - |
| MV | - | - | - | - | - | - | - | - | - | - |
| NI | - | - | - | - | - | - | - | - | - | - |
| NW | - | - | - | - | - | - | - | - | - | - |
| RP | - | - | - | - | - | - | - | - | - | - |
| SL | - | - | - | - | - | - | - | - | - | - |
| SN | - | - | - | - | - | - | - | - | - | - |
| ST | - | - | - | - | - | - | - | - | - | - |
| SH | - | - | - | - | - | - | - | - | - | - |
| TH | - | - | - | - | - | - | - | - | - | - |
| BG | 13,9 | 13,4 | 12,4 | 12,6 | 11,7 | 15,0 | 14,9 | 11,2 | 11,1 | 10,5 |

B Schüler, Klassen, Lehrer und erteilte Unterrichtsstunden nach Schularten und ausgewählten Klassenstufen
II Berufliche Schulen
9 Fachakademien
9T Fachakademien in Teilzeitform
9Te Erteilte Unterrichtsstunden je Schüler

| Land | 2009 | 2010 | 2011 | 2012 | 2013 | 2014 | 2015 | 2016 | 2017 | 2018 |
|-----------|-------------|-------------|-------------|-------------|-------------|-------------|-------------|-------------|-------------|-------------|
| BW | - | - | - | - | - | - | - | - | - | - |
| BY | 1,68 | 1,72 | 1,85 | 1,83 | 1,94 | 1,46 | 1,48 | 2,01 | 2,01 | 2,14 |
| BE | - | - | - | - | - | - | - | - | - | - |
| BB | - | - | - | - | - | - | - | - | - | - |
| HB | - | - | - | - | - | - | - | - | - | - |
| HH | - | - | - | - | - | - | - | - | - | - |
| HE | - | - | - | - | - | - | - | - | - | - |
| MV | - | - | - | - | - | - | - | - | - | - |
| NI | - | - | - | - | - | - | - | - | - | - |
| NW | - | - | - | - | - | - | - | - | - | - |
| RP | - | - | - | - | - | - | - | - | - | - |
| SL | - | - | - | - | - | - | - | - | - | - |
| SN | - | - | - | - | - | - | - | - | - | - |
| ST | - | - | - | - | - | - | - | - | - | - |
| SH | - | - | - | - | - | - | - | - | - | - |
| TH | - | - | - | - | - | - | - | - | - | - |
| BG | 1,68 | 1,72 | 1,85 | 1,83 | 1,94 | 1,46 | 1,48 | 2,01 | 2,01 | 2,14 |

B Schüler, Klassen, Lehrer und erteilte Unterrichtsstunden nach Schularten und ausgewählten Klassenstufen
II Berufliche Schulen
nachr.: **Schulen des Gesundheitswesens**
a **Schüler**

| Land | 2009 | 2010 | 2011 | 2012 | 2013 | 2014 | 2015 | 2016 | 2017 | 2018 |
|-----------|----------------|----------------|----------------|----------------|----------------|----------------|----------------|----------------|----------------|----------------|
| BW | 16.252 | 16.545 | 16.914 | 17.143 | 17.208 | 17.218 | 17.580 | 18.174 | 18.739 | 19.294 |
| BY | 26.800 | 28.170 | 28.887 | 28.830 | 29.048 | 29.564 | 29.799 | 30.545 | 30.629 | 30.804 |
| BE | 5.886 | 5.917 | 5.954 | 5.856 | 5.724 | 5.851 | 5.783 | 5.649 | 5.707 | 5.891 |
| BB | 4.530 | 4.568 | 4.629 | 4.527 | 4.443 | 4.630 | 4.616 | 4.700 | 4.867 | 5.175 |
| HB | 789 | 779 | 824 | 892 | 887 | 781 | 840 | 877 | 872 | 819 |
| HH | 3.116 | 3.447 | 3.749 | 4.048 | 3.995 | 4.024 | 3.880 | 4.122 | 4.197 | 4.282 |
| HE | 9.000 | 9.000 | 9.000 | 11.480 | 11.793 | 10.994 | 11.208 | 11.649 | 11.084 | 12.044 |
| MV | - | - | - | - | - | - | - | - | - | - |
| NI | 11.357 | 11.228 | 11.307 | 11.290 | 11.241 | 11.007 | 11.061 | 10.944 | 11.413 | 11.610 |
| NW | 41.948 | 43.148 | 43.864 | 46.353 | 46.755 | 49.342 | 48.721 | 48.749 | 46.476 | 46.303 |
| RP | 7.262 | 7.587 | 7.529 | 7.234 | 7.438 | 7.662 | 7.732 | 7.785 | 7.905 | 7.798 |
| SL | 2.631 | 2.736 | 2.906 | 2.955 | 3.101 | 3.440 | 3.602 | 3.691 | 3.385 | 3.500 |
| SN | - | - | - | - | - | - | - | - | - | - |
| ST | 2.355 | 2.461 | 2.492 | 2.422 | 2.394 | 2.344 | 2.195 | 2.194 | 2.306 | 2.436 |
| SH | 5.274 | 5.428 | 5.773 | 5.528 | 5.592 | 5.947 | 5.972 | 5.943 | 6.356 | 7.065 |
| TH | - | - | - | - | - | - | - | - | - | - |
| BG | 137.200 | 141.014 | 143.828 | 148.558 | 149.619 | 152.804 | 152.989 | 155.022 | 153.936 | 157.021 |

Anmerkung: BY: Seit 2005 werden die Berufsfachschulen für Altenpflegehilfe zu den Berufsfachschulen des Gesundheitswesens gezählt.
HE (bis 2011): Geschätzt. TH: Bei den anderen beruflichen Schulen enthalten.

B Schüler, Klassen, Lehrer und erteilte Unterrichtsstunden nach Schularten und ausgewählten Klassenstufen
II Berufliche Schulen
nachr.: **Schulen des Gesundheitswesens**
b **Klassen**

| Land | 2009 | 2010 | 2011 | 2012 | 2013 | 2014 | 2015 | 2016 | 2017 | 2018 |
|-----------|--------------|--------------|--------------|--------------|--------------|--------------|--------------|--------------|--------------|--------------|
| BW | 873 | 879 | 904 | 911 | 917 | 927 | 957 | 978 | 1.024 | 1.078 |
| BY | 1.237 | 1.286 | 1.326 | 1.341 | 1.371 | 1.388 | 1.394 | 1.435 | 1.438 | 1.459 |
| BE | 301 | 302 | 304 | 307 | 307 | 311 | 311 | 301 | 298 | 313 |
| BB | 237 | 236 | 233 | 229 | 224 | 237 | 241 | 246 | 249 | 260 |
| HB | 41 | 47 | 39 | 43 | 43 | 41 | 44 | 43 | 42 | 42 |
| HH | 163 | 213 | 216 | 222 | 199 | 226 | 237 | 196 | 205 | 226 |
| HE | - | - | - | - | 599 | 623 | 604 | 591 | 553 | 588 |
| MV | - | - | - | - | - | - | - | - | - | - |
| NI | 621 | 622 | 610 | 612 | 614 | 612 | 605 | 605 | 656 | 657 |
| NW | 3.107 | 2.363 | 2.251 | 2.323 | 2.290 | 2.290 | 2.445 | 2.457 | 2.330 | 2.315 |
| RP | 415 | 437 | 441 | 451 | 459 | 540 | 465 | 473 | 470 | 457 |
| SL | 124 | 131 | 136 | 138 | 143 | 153 | 166 | 167 | 161 | 165 |
| SN | - | - | - | - | - | - | - | - | - | - |
| ST | 141 | 153 | 160 | 149 | 143 | 140 | 129 | 133 | 138 | 149 |
| SH | 279 | 276 | 300 | 292 | 290 | 315 | 337 | 343 | 483 | 421 |
| TH | - | - | - | - | - | - | - | - | - | - |
| BG | 7.539 | 6.945 | 6.920 | 7.018 | 7.599 | 7.803 | 7.935 | 7.968 | 8.047 | 8.130 |

Anmerkung: BY: Seit 2005 werden die Berufsfachschulen für Altenpflegehilfe zu den Berufsfachschulen des Gesundheitswesens gezählt.
HE (bis 2011): Geschätzt. TH: Bei den anderen beruflichen Schulen enthalten.

Absolventen der allgemeinbildenden und beruflichen Schulen

Inhaltsverzeichnis

| Gegenstand | Seite |
|---|--------------|
| C Absolventen der allgemeinbildenden und beruflichen Schulen | |
| I Allgemeinbildende Schulen | |
| Absolventen/Abgänger | 336 |
| darunter: Schulentlassene | 336 |
| Abgänger nach Beendigung der Vollzeitschulpflicht ohne Hauptschulabschluss | |
| Abgänger nach Beendigung der Vollzeitschulpflicht ohne Hauptschulabschluss | 337 |
| darunter: aus Förderschulen mit den Förderschwerpunkten "Lernen" und "Geistige Entwicklung" | 337 |
| darunter aus Förderschulen mit sonstigen Förderschwerpunkten | 338 |
| Quote der Abgänger ohne Hauptschulabschluss | 338 |
| Absolventen nach Beendigung der Vollzeitschulpflicht mit Hauptschulabschluss | |
| Absolventen nach Beendigung der Vollzeitschulpflicht mit Hauptschulabschluss | 339 |
| darunter: Schulentlassene | 339 |
| Quote der Absolventen mit Hauptschulabschluss | 340 |
| Absolventen mit mittlerem Abschluss und entsprechenden Abschlüssen | |
| Absolventen mit mittlerem Abschluss und entsprechenden Abschlüssen | 341 |
| darunter: Schulentlassene | 341 |
| Quote der Absolventen mit mittlerem Abschluss und entsprechenden Abschlüssen | 342 |
| Absolventen mit Hochschul- und Fachhochschulreife | |
| Absolventen mit Hochschul- und Fachhochschulreife | 343 |
| Quote der Absolventen mit Hochschul- und Fachhochschulreife | 343 |
| Absolventen mit Fachhochschulreife | 344 |
| Quote der Absolventen mit Fachhochschulreife | 344 |
| Absolventen mit Hochschulreife | 345 |
| Quote der Absolventen mit Hochschulreife | 345 |
| II Berufliche Schulen | |
| Absolventen/Abgänger nach Schularten | |
| Absolventen/Abgänger insgesamt | 348 |
| Berufsschulen | 348 |
| Teilzeit-Berufsschulen | 349 |
| Berufsvorbereitungsjahr | 349 |
| Berufgrundbildungsjahr | 350 |
| Berufsaufbauschulen | 350 |
| Berufsfachschulen | 351 |
| Berufsoberschulen/Technische Oberschulen | 351 |
| Fachoberschulen | 352 |
| Fachgymnasien | 352 |
| Fachschulen | 353 |
| Fachakademien/Berufsakademien | 353 |

Inhaltsverzeichnis

| Gegenstand | Seite |
|---|--------------|
| C Absolventen der allgemeinbildenden und beruflichen Schulen | |
| II Berufliche Schulen | |
| Absolventen der beruflichen Schulen nach den dort erworbenen allgemeinbildenden Abschlüssen | |
| Absolventen insgesamt | 354 |
| Absolventen mit Hauptschulabschluss | |
| Absolventen mit Hauptschulabschluss | 354 |
| Quote der Absolventen mit Hauptschulabschluss | 355 |
| Absolventen mit mittlerem Abschluss und entsprechenden Abschlüssen | |
| Absolventen mit mittlerem Abschluss und entsprechenden Abschlüssen | 356 |
| Quote der Absolventen mit mittlerem Abschluss und entsprechenden Abschlüssen | 356 |
| Absolventen mit Hochschul- und Fachhochschulreife | |
| Absolventen mit Hochschul- und Fachhochschulreife | 357 |
| Quote der Absolventen mit Hochschul- und Fachhochschulreife | 357 |
| Absolventen mit Fachhochschulreife | 358 |
| Quote der Absolventen mit Fachhochschulreife | 358 |
| Absolventen mit Hochschulreife | 359 |
| Quote der Absolventen mit Hochschulreife | 359 |
| III Allgemeinbildende und berufliche Schulen | |
| Absolventen der allgemeinbildenden und beruflichen Schulen nach allgemeinbildenden Abschlüssen | |
| Absolventen mit Hauptschulabschluss | |
| Absolventen nach Beendigung der Vollzeitschulpflicht mit Hauptschulabschluss | 362 |
| Quote der Absolventen mit Hauptschulabschluss | 362 |
| Absolventen mit mittlerem Abschluss und entsprechenden Abschlüssen | |
| Absolventen mit mittlerem Abschluss und entsprechenden Abschlüssen | 363 |
| Quote der Absolventen mit mittlerem Abschluss und entsprechenden Abschlüssen | 363 |
| Absolventen mit Hochschul- und Fachhochschulreife | |
| Absolventen mit Hochschul- und Fachhochschulreife | 364 |
| Quote der Absolventen mit Hochschul- und Fachhochschulreife | 364 |
| Absolventen mit Fachhochschulreife | 365 |
| Quote der Absolventen mit Fachhochschulreife | 365 |
| Absolventen mit Hochschulreife | 366 |
| Quote der Absolventen mit Hochschulreife | 366 |

Absolventen der allgemeinbildenden Schulen

C Abgänger und Absolventen nach Abschlussarten
I Allgemeinbildende Schulen
1 Absolventen/Abgänger

| Land | 2009 | 2010 | 2011 | 2012 | 2013 | 2014 | 2015 | 2016 | 2017 | 2018 |
|-----------|----------------|----------------|----------------|----------------|----------------|----------------|----------------|----------------|----------------|----------------|
| BW | 125.445 | 122.711 | 121.645 | 139.828 | 120.845 | 119.403 | 120.546 | 118.906 | 113.034 | 108.343 |
| BY | 138.339 | 137.416 | 168.713 | 136.489 | 135.994 | 135.387 | 135.448 | 139.060 | 135.896 | 132.545 |
| BE | 31.357 | 29.879 | 28.260 | 34.089 | 29.211 | 28.913 | 30.088 | 29.702 | 31.197 | 29.640 |
| BB | 23.396 | 19.935 | 16.419 | 20.261 | 17.944 | 18.155 | 20.754 | 20.879 | 21.283 | 21.648 |
| HB | 7.740 | 7.446 | 7.605 | 8.507 | 7.373 | 7.286 | 7.386 | 6.991 | 7.108 | 6.682 |
| HH | 15.360 | 20.262 | 14.134 | 14.625 | 13.874 | 15.379 | 16.386 | 16.714 | 16.926 | 16.957 |
| HE | 67.573 | 66.276 | 64.629 | 65.202 | 73.096 | 69.062 | 61.555 | 63.121 | 60.616 | 60.234 |
| MV | 13.009 | 10.486 | 9.452 | 9.803 | 10.366 | 10.896 | 11.826 | 12.446 | 12.737 | 13.395 |
| NI | 85.886 | 87.323 | 102.741 | 87.416 | 86.460 | 87.284 | 85.828 | 84.155 | 82.433 | 81.064 |
| NW | 219.075 | 216.136 | 208.987 | 211.433 | 255.240 | 211.072 | 207.106 | 203.053 | 197.235 | 189.198 |
| RP | 45.768 | 44.369 | 43.878 | 43.899 | 44.272 | 43.020 | 42.505 | 42.653 | 41.488 | 41.117 |
| SL | 13.276 | 9.829 | 9.627 | 9.826 | 9.994 | 9.576 | 9.341 | 9.458 | 9.126 | 9.169 |
| SN | 30.967 | 23.938 | 22.417 | 23.267 | 25.653 | 27.459 | 28.463 | 30.147 | 31.029 | 30.272 |
| ST | 18.505 | 15.021 | 14.058 | 14.452 | 14.122 | 15.211 | 16.396 | 17.198 | 17.181 | 17.679 |
| SH | 31.983 | 31.308 | 29.430 | 28.764 | 29.544 | 29.821 | 29.689 | 36.792 | 29.986 | 28.842 |
| TH | 17.758 | 14.836 | 13.259 | 13.485 | 14.781 | 15.839 | 16.485 | 17.074 | 17.404 | 17.454 |
| BG | 885.437 | 857.171 | 875.254 | 861.346 | 888.769 | 843.763 | 839.802 | 848.349 | 824.679 | 804.239 |

Anmerkung: Ohne Nichtschüler.; MV (2008), SL (2009), HH (2010), BY und NI (2011), BW, BE, BB und HB (2012), HE (2013 nur 1,5), NW (2013) und SH (2016): Doppelentlassjahrgang. BY (2014): Vorjahresdaten bei den Gymnasien und Abendrealschulen., An Gymnasien, Realschulen, Realschulen zur sonderpädagogischen Förderung und Abendrealschulen erworbene Abschlüsse umfassen auch Abschlüsse von Nichtschülern.

C Abgänger und Absolventen nach Abschlussarten
I Allgemeinbildende Schulen
1 Absolventen/Abgänger
1a darunter: Schulentlassene

| Land | 2009 | 2010 | 2011 | 2012 | 2013 | 2014 | 2015 | 2016 | 2017 | 2018 |
|-----------|----------------|----------------|----------------|----------------|----------------|----------------|----------------|----------------|----------------|----------------|
| BW | 124.968 | 122.423 | 121.317 | 139.540 | 120.311 | 118.829 | 120.123 | 118.320 | 112.525 | 107.928 |
| BY | 135.310 | 134.319 | 165.684 | 133.267 | 133.171 | 132.830 | 132.855 | 136.495 | 133.486 | 130.409 |
| BE | 29.291 | 27.840 | 26.121 | 31.827 | 26.821 | 25.994 | 26.890 | 27.660 | 29.684 | 26.001 |
| BB | 22.848 | 19.640 | 16.150 | 19.929 | 17.568 | 17.745 | 20.231 | 20.422 | 20.848 | 21.165 |
| HB | 6.898 | 6.691 | 6.894 | 7.758 | 6.667 | 6.527 | 6.726 | 6.608 | 6.904 | 6.485 |
| HH | 14.481 | 20.262 | 14.134 | 14.625 | 13.874 | 15.379 | 16.386 | 16.714 | 16.926 | 16.957 |
| HE | 65.579 | 65.308 | 62.801 | 63.379 | 68.635 | 64.456 | 57.124 | 58.151 | 56.546 | 56.647 |
| MV | 12.935 | 10.400 | 9.338 | 9.748 | 10.262 | 10.732 | 11.657 | 12.218 | 12.507 | 13.193 |
| NI | 83.704 | 85.563 | 101.223 | 85.893 | 84.805 | 84.739 | 83.441 | 81.611 | 80.212 | 78.506 |
| NW | 204.371 | 201.543 | 195.827 | 198.825 | 240.836 | 197.289 | 194.247 | 190.677 | 185.250 | 178.408 |
| RP | 43.448 | 41.945 | 41.794 | 41.739 | 41.981 | 41.017 | 40.517 | 40.691 | 39.463 | 39.157 |
| SL | 13.004 | 9.528 | 9.373 | 9.439 | 9.535 | 9.083 | 8.870 | 8.752 | 8.634 | 9.169 |
| SN | 30.869 | 23.844 | 22.324 | 23.117 | 25.478 | 27.348 | 28.320 | 29.973 | 30.813 | 30.011 |
| ST | 18.461 | 14.989 | 14.024 | 14.400 | 14.047 | 15.114 | 16.296 | 17.109 | 17.069 | 17.550 |
| SH | 31.983 | 31.308 | 28.472 | 28.019 | 28.762 | 29.091 | 29.037 | 36.000 | 29.468 | 27.798 |
| TH | 17.428 | 14.550 | 13.007 | 13.169 | 14.417 | 15.461 | 16.131 | 16.768 | 17.128 | 17.166 |
| BG | 855.578 | 830.153 | 848.483 | 834.674 | 857.170 | 811.634 | 808.851 | 818.169 | 797.463 | 776.550 |

Anmerkung: Schulentlassene sind Absolventen/Abgänger, die nicht zum Erwerb einer höheren Qualifikation auf eine andere allgemeinbildende Schule wechseln, sondern das allgemeinbildende Schulsystem endgültig verlassen.

C Abgänger und Absolventen nach Abschlussarten
I Allgemeinbildende Schulen
1 Absolventen/Abgänger
1.1 Abgänger nach Beendigung der Vollzeitschulpflicht ohne Hauptschulabschluss

| Land | 2009 | 2010 | 2011 | 2012 | 2013 | 2014 | 2015 | 2016 | 2017 | 2018 |
|-----------|---------------|---------------|---------------|---------------|---------------|---------------|---------------|---------------|---------------|---------------|
| BW | 6.796 | 6.240 | 5.922 | 5.951 | 5.517 | 5.868 | 5.768 | 6.125 | 7.439 | 6.951 |
| BY | 8.187 | 7.579 | 6.983 | 6.459 | 5.992 | 5.892 | 6.259 | 7.033 | 7.496 | 7.414 |
| BE | 2.777 | 2.730 | 2.487 | 2.339 | 2.115 | 2.430 | 3.009 | 2.490 | 2.983 | 2.955 |
| BB | 1.938 | 1.629 | 1.411 | 1.439 | 1.432 | 1.462 | 1.556 | 1.523 | 1.564 | 1.628 |
| HB | 463 | 415 | 482 | 412 | 449 | 448 | 447 | 437 | 575 | 564 |
| HH | 1.213 | 1.224 | 1.020 | 993 | 697 | 755 | 897 | 992 | 896 | 1.090 |
| HE | 4.464 | 3.863 | 3.370 | 3.351 | 3.029 | 3.031 | 2.542 | 3.180 | 3.095 | 3.011 |
| MV | 1.617 | 1.434 | 1.345 | 1.266 | 1.155 | 961 | 1.000 | 1.175 | 1.133 | 1.194 |
| NI | 5.556 | 5.218 | 5.085 | 4.773 | 4.372 | 4.245 | 4.339 | 4.291 | 4.830 | 5.093 |
| NW | 13.339 | 11.925 | 11.114 | 10.627 | 11.190 | 11.692 | 11.054 | 10.805 | 11.149 | 11.522 |
| RP | 3.076 | 2.565 | 2.469 | 2.353 | 2.346 | 2.357 | 2.606 | 2.525 | 2.785 | 2.811 |
| SL | 710 | 566 | 487 | 527 | 509 | 463 | 442 | 662 | 610 | 656 |
| SN | 2.690 | 2.341 | 2.259 | 2.288 | 2.599 | 2.348 | 2.354 | 2.533 | 2.566 | 2.637 |
| ST | 1.982 | 1.844 | 1.738 | 1.668 | 1.479 | 1.528 | 1.735 | 1.663 | 1.749 | 2.004 |
| SH | 2.225 | 2.202 | 2.143 | 2.114 | 2.237 | 2.323 | 2.234 | 2.436 | 2.293 | 2.453 |
| TH | 1.275 | 1.266 | 1.157 | 1.024 | 1.177 | 1.118 | 1.197 | 1.286 | 1.519 | 1.620 |
| BG | 58.308 | 53.041 | 49.472 | 47.584 | 46.295 | 46.921 | 47.439 | 49.156 | 52.682 | 53.603 |

Anmerkung: Aus den Klassen 7 und 8 und nach erfolglosem Besuch des 9. Schuljahres. BE: Einschließlich Abgänger ohne Beendigung der Vollzeitschulpflicht.
HB (ab 2011): Im Rahmen der Inklusion absolvieren Schülerinnen und Schüler mit Förderschwerpunkt "Geistige Entwicklung" ihre Werkstufe von Klassenstufe 10 bis 12 im beruflichen Bereich.; HB: Anzahl und Quote durch die in den letzten drei Jahren zugewanderten Schülerinnen und Schüler deutlich erhöht.

C Abgänger und Absolventen nach Abschlussarten
I Allgemeinbildende Schulen
1 Absolventen/Abgänger
1.1 Abgänger nach Beendigung der Vollzeitschulpflicht ohne Hauptschulabschluss
1.1.1 darunter: aus Förderschulklassen mit den Förderschwerpunkten "Lernen" und "Geistige Entwicklung"

| Land | 2009 | 2010 | 2011 | 2012 | 2013 | 2014 | 2015 | 2016 | 2017 | 2018 |
|-----------|---------------|---------------|---------------|---------------|---------------|---------------|---------------|---------------|---------------|---------------|
| BW | 3.851 | 3.596 | 3.497 | 3.477 | 3.280 | 2.890 | 2.771 | 2.739 | 2.816 | 3.087 |
| BY | 3.789 | 3.507 | 3.253 | 2.691 | 2.623 | 2.524 | 2.503 | 2.506 | 2.642 | 2.870 |
| BE | 775 | 685 | 624 | 570 | 582 | 608 | 699 | 575 | 610 | 558 |
| BB | 1.210 | 1.078 | 925 | 953 | 967 | 972 | 925 | 880 | 901 | 869 |
| HB | 135 | 115 | 181 | 91 | 108 | 58 | 71 | 49 | 22 | 28 |
| HH | 487 | 513 | 531 | 522 | 375 | - | 78 | 310 | 212 | 252 |
| HE | 1.592 | 1.963 | 1.670 | 1.672 | 1.482 | 1.521 | 1.433 | 1.673 | 1.504 | 1.299 |
| MV | 1.006 | 992 | 976 | 936 | 762 | 536 | 598 | 621 | 560 | 536 |
| NI | 2.801 | 2.428 | 2.510 | 2.292 | 2.231 | 2.115 | 2.202 | 1.913 | 1.811 | 1.618 |
| NW | 6.231 | 5.719 | 5.337 | 5.121 | 5.123 | 5.155 | 5.417 | 4.678 | 4.287 | 3.957 |
| RP | 1.692 | 1.221 | 1.406 | 1.332 | 1.147 | 1.050 | 1.573 | 1.137 | 1.232 | 1.160 |
| SL | 279 | 256 | 196 | 235 | 200 | 201 | 183 | 210 | 175 | 184 |
| SN | 1.742 | 1.525 | 1.491 | 1.526 | 1.802 | 1.463 | 1.480 | 1.622 | 1.484 | 1.543 |
| ST | 1.329 | 1.244 | 1.137 | 1.068 | 929 | 927 | 1.029 | 920 | 863 | 936 |
| SH | 1.501 | 1.122 | 987 | 900 | 899 | 825 | 741 | 698 | 561 | 567 |
| TH | 662 | 610 | 563 | 492 | 475 | 415 | 435 | 412 | 391 | 451 |
| BG | 29.082 | 26.574 | 25.284 | 23.878 | 22.985 | 21.260 | 22.138 | 20.943 | 20.071 | 19.915 |

C Abgänger und Absolventen nach Abschlussarten
I Allgemeinbildende Schulen
1 Absolventen/Abgänger
1.1 Abgänger nach Beendigung der Vollzeitschulpflicht ohne Hauptschulabschluss
1.1.2 darunter: aus Förderschulklassen mit sonstigen Förderschwerpunkten

| Land | 2009 | 2010 | 2011 | 2012 | 2013 | 2014 | 2015 | 2016 | 2017 | 2018 |
|-----------|--------------|--------------|--------------|--------------|--------------|--------------|--------------|--------------|--------------|--------------|
| BW | 425 | 354 | 320 | 326 | 324 | 792 | 803 | 900 | 874 | 542 |
| BY | 616 | 628 | 616 | 552 | 455 | 321 | 405 | 360 | 329 | 293 |
| BE | 104 | 73 | 91 | 55 | 62 | 58 | 60 | 81 | 81 | 102 |
| BB | 15 | 11 | 14 | 13 | 11 | 3 | 5 | - | 4 | 16 |
| HB | 148 | 119 | 115 | 108 | 102 | 108 | 87 | 71 | 51 | 30 |
| HH | 123 | 187 | 73 | 75 | 78 | 414 | 372 | 99 | 96 | 135 |
| HE | 752 | 314 | 272 | 228 | 259 | 256 | 239 | 236 | 202 | 257 |
| MV | 72 | 62 | 50 | 34 | 52 | 33 | 33 | 68 | 49 | 62 |
| NI | 382 | 414 | 332 | 340 | 321 | 315 | 327 | 386 | 312 | 342 |
| NW | 1.101 | 865 | 943 | 869 | 944 | 1.328 | 1.354 | 1.304 | 1.360 | 1.513 |
| RP | 70 | 258 | 48 | 64 | 261 | 325 | - | 245 | 263 | 260 |
| SL | 98 | 79 | 77 | 70 | 96 | 70 | 78 | 83 | 68 | 63 |
| SN | 92 | 72 | 53 | 46 | 49 | 46 | 45 | 37 | 68 | 24 |
| ST | 92 | 75 | 82 | 87 | 80 | 75 | 71 | 80 | 57 | 81 |
| SH | - | 52 | 90 | 62 | 47 | 53 | 37 | 49 | 42 | 37 |
| TH | 219 | 169 | 171 | 85 | 90 | 80 | 88 | 92 | 83 | 93 |
| BG | 4.309 | 3.732 | 3.347 | 3.014 | 3.231 | 4.277 | 4.004 | 4.091 | 3.939 | 3.850 |

Anmerkung: Einschließlich Schulen für Kranke

C Abgänger und Absolventen nach Abschlussarten
I Allgemeinbildende Schulen
1 Absolventen/Abgänger
1.1 Abgänger nach Beendigung der Vollzeitschulpflicht ohne Hauptschulabschluss
1.1.3 Quote der Abgänger ohne Hauptschulabschluss (Anteil an der gleichaltrigen Wohnbevölkerung)

| Land | 2009 | 2010 | 2011 | 2012 | 2013 | 2014 | 2015 | 2016 | 2017 | 2018 |
|-----------|------------|------------|------------|------------|------------|------------|------------|------------|------------|------------|
| BW | 5,5 | 5,2 | 5,1 | 5,1 | 4,7 | 5,0 | 5,0 | 5,3 | 6,5 | 6,3 |
| BY | 5,9 | 5,6 | 5,2 | 4,9 | 4,5 | 4,5 | 4,8 | 5,3 | 5,8 | 5,9 |
| BE | 10,2 | 10,5 | 9,7 | 9,3 | 8,2 | 9,2 | 11,2 | 9,0 | 10,5 | 10,4 |
| BB | 11,0 | 9,8 | 8,6 | 8,5 | 8,0 | 7,7 | 7,9 | 7,4 | 7,5 | 7,8 |
| HB | 7,5 | 6,7 | 8,0 | 6,8 | 7,3 | 7,3 | 7,2 | 6,8 | 8,9 | 9,1 |
| HH | 8,1 | 8,3 | 6,9 | 6,7 | 4,6 | 4,9 | 5,8 | 6,3 | 5,6 | 7,0 |
| HE | 7,1 | 6,2 | 5,5 | 5,4 | 4,9 | 4,9 | 4,1 | 5,1 | 5,0 | 5,0 |
| MV | 14,4 | 13,8 | 13,3 | 12,0 | 10,4 | 8,4 | 8,4 | 9,2 | 8,7 | 9,2 |
| NI | 6,1 | 5,9 | 5,8 | 5,5 | 5,0 | 4,9 | 5,2 | 5,2 | 5,9 | 6,4 |
| NW | 6,5 | 6,0 | 5,7 | 5,6 | 5,9 | 6,2 | 5,9 | 5,7 | 5,8 | 6,1 |
| RP | 6,8 | 5,8 | 5,8 | 5,5 | 5,4 | 5,6 | 6,3 | 6,1 | 6,9 | 7,2 |
| SL | 6,5 | 5,4 | 4,8 | 5,2 | 5,2 | 4,9 | 4,7 | 7,1 | 6,8 | 7,8 |
| SN | 10,1 | 9,5 | 9,3 | 9,0 | 9,6 | 8,3 | 7,9 | 8,0 | 8,0 | 8,2 |
| ST | 12,1 | 12,6 | 12,1 | 11,5 | 9,8 | 9,7 | 10,6 | 9,6 | 9,9 | 11,5 |
| SH | 7,0 | 7,1 | 7,0 | 6,9 | 7,3 | 7,6 | 7,4 | 8,1 | 7,7 | 8,5 |
| TH | 8,1 | 8,6 | 7,8 | 6,8 | 7,7 | 7,2 | 7,5 | 7,6 | 8,8 | 9,4 |
| BG | 6,9 | 6,5 | 6,1 | 6,0 | 5,7 | 5,8 | 5,9 | 6,1 | 6,5 | 6,8 |

Anmerkung: Anteil an der gleichaltrigen Wohnbevölkerung nach dem Quotensummenverfahren. 2009 und 2010: Quelle: Statistisches Bundesamt. Ab 2012: Die Quoten basieren auf den endgültigen Bevölkerungszahlen auf Basis des Zensus 2011. HB (2011): Im Rahmen der Inklusion werden ab dem Schuljahr 2011/12 Schülerinnen und Schüler mit dem sonderpädagogischen Förderbedarf "Wahrnehmungs- und Entwicklungsförderung (geistige Entwicklung)" ihre Werkstufe von Klasse 10 bis 12 im beruflichen Bereich absolvieren (ohne diesen Verlagerungseffekt läge die Anzahl bei 426 und die Quote bei 7,1%).

C Abgänger und Absolventen nach Abschlussarten
I Allgemeinbildende Schulen
1 Absolventen/Abgänger
1.2 Absolventen nach Beendigung der Vollzeitschulpflicht mit Hauptschulabschluss

| Land | 2009 | 2010 | 2011 | 2012 | 2013 | 2014 | 2015 | 2016 | 2017 | 2018 |
|-----------|----------------|----------------|----------------|----------------|----------------|----------------|----------------|----------------|----------------|----------------|
| BW | 34.617 | 31.999 | 30.812 | 23.304 | 23.952 | 22.673 | 22.205 | 21.858 | 17.653 | 17.493 |
| BY | 36.356 | 34.608 | 33.346 | 33.398 | 30.359 | 29.473 | 28.422 | 28.002 | 26.859 | 26.658 |
| BE | 6.008 | 5.969 | 5.355 | 5.402 | 5.100 | 4.338 | 4.302 | 3.904 | 3.925 | 3.926 |
| BB | 3.539 | 2.832 | 2.764 | 2.474 | 2.645 | 2.616 | 2.757 | 2.837 | 2.749 | 2.775 |
| HB | 1.445 | 1.650 | 1.537 | 1.513 | 1.493 | 1.400 | 1.297 | 1.260 | 1.415 | 1.312 |
| HH | 2.716 | 2.516 | 2.186 | 2.369 | 1.425 | 2.396 | 2.703 | 2.542 | 3.128 | 3.050 |
| HE | 13.846 | 13.210 | 12.016 | 11.589 | 10.899 | 10.435 | 9.057 | 10.454 | 9.971 | 10.087 |
| MV | 1.366 | 1.188 | 1.043 | 1.157 | 1.179 | 1.331 | 1.527 | 1.617 | 1.690 | 1.757 |
| NI | 15.028 | 14.462 | 12.695 | 12.870 | 12.132 | 12.027 | 11.120 | 11.333 | 11.686 | 11.516 |
| NW | 41.709 | 38.741 | 36.354 | 34.831 | 34.448 | 32.834 | 30.638 | 29.768 | 29.155 | 28.287 |
| RP | 10.250 | 9.163 | 8.820 | 8.442 | 8.284 | 8.001 | 7.733 | 7.648 | 7.824 | 7.216 |
| SL | 3.026 | 2.700 | 2.583 | 2.644 | 2.555 | 2.448 | 2.276 | 2.193 | 2.362 | 2.515 |
| SN | 2.643 | 2.341 | 2.410 | 2.425 | 2.630 | 2.768 | 2.497 | 2.460 | 2.683 | 2.607 |
| ST | 2.422 | 2.177 | 1.910 | 1.756 | 1.304 | 1.486 | 1.541 | 1.720 | 1.586 | 1.677 |
| SH | 8.962 | 8.151 | 7.453 | 6.807 | 6.245 | 5.687 | 5.300 | 5.338 | 5.105 | 5.107 |
| TH | 2.193 | 2.141 | 2.000 | 1.854 | 2.209 | 2.256 | 2.288 | 2.447 | 2.512 | 2.585 |
| BG | 186.126 | 173.848 | 163.284 | 152.835 | 146.859 | 142.169 | 135.663 | 135.381 | 130.303 | 128.568 |

Anmerkung: BW: Seit dem Jahr 2013 kann der Hauptschulabschluss an Werkrealschulen auch in Klassenstufe 10 erreicht werden. HB: Einschließlich Sekundarstufe (Hauptschule nach Klassenstufe 10).

C Abgänger und Absolventen nach Abschlussarten
I Allgemeinbildende Schulen
1 Absolventen/Abgänger
1.2 Absolventen nach Beendigung der Vollzeitschulpflicht mit Hauptschulabschluss
1.2a darunter: Schulentlassene

| Land | 2009 | 2010 | 2011 | 2012 | 2013 | 2014 | 2015 | 2016 | 2017 | 2018 |
|-----------|----------------|----------------|----------------|----------------|----------------|----------------|----------------|----------------|----------------|----------------|
| BW | 34.531 | 31.912 | 30.637 | 23.176 | 23.734 | 22.547 | 22.149 | 21.729 | 17.507 | 17.400 |
| BY | 34.020 | 32.296 | 31.329 | 31.312 | 28.664 | 28.025 | 26.880 | 26.445 | 25.462 | 25.407 |
| BE | 6.008 | 5.969 | 5.355 | 5.402 | 5.100 | 4.338 | 4.302 | 3.904 | 3.925 | 3.926 |
| BB | 3.539 | 2.832 | 2.764 | 2.474 | 2.645 | 2.616 | 2.757 | 2.837 | 2.749 | 2.775 |
| HB | 1.424 | 1.650 | 1.536 | 1.513 | 1.493 | 1.400 | 1.297 | 1.260 | 1.415 | 1.304 |
| HH | 2.716 | 2.516 | 2.186 | 2.369 | 1.425 | 2.396 | 2.703 | 2.542 | 3.128 | 3.050 |
| HE | 13.632 | 12.242 | 11.976 | 11.589 | 10.899 | 10.435 | 9.057 | 9.829 | 9.264 | 9.917 |
| MV | 1.366 | 1.188 | 1.043 | 1.157 | 1.179 | 1.331 | 1.527 | 1.617 | 1.690 | 1.757 |
| NI | 15.028 | 14.462 | 12.695 | 12.870 | 12.132 | 12.027 | 11.120 | 11.333 | 11.686 | 11.516 |
| NW | 41.598 | 38.615 | 36.219 | 34.541 | 34.089 | 32.334 | 30.554 | 29.567 | 28.954 | 28.057 |
| RP | 10.235 | 9.024 | 8.820 | 8.423 | 8.054 | 8.001 | 7.690 | 7.604 | 7.817 | 6.827 |
| SL | 3.021 | 2.700 | 2.583 | 2.644 | 2.521 | 2.447 | 2.276 | 2.193 | 2.362 | 2.515 |
| SN | 2.643 | 2.341 | 2.410 | 2.425 | 2.622 | 2.768 | 2.497 | 2.460 | 2.683 | 2.604 |
| ST | 2.422 | 2.177 | 1.904 | 1.751 | 1.299 | 1.476 | 1.530 | 1.715 | 1.579 | 1.668 |
| SH | 8.962 | 8.151 | 7.251 | 6.776 | 6.163 | 5.660 | 5.300 | 5.335 | 5.105 | 4.882 |
| TH | 2.193 | 2.141 | 2.000 | 1.854 | 2.209 | 2.256 | 2.288 | 2.447 | 2.512 | 2.585 |
| BG | 183.338 | 170.216 | 160.708 | 150.276 | 144.228 | 140.057 | 133.927 | 132.817 | 127.838 | 126.190 |

Anmerkung: Schulentlassene sind Absolventen/Abgänger, die nicht zum Erwerb einer höheren Qualifikation auf eine andere allgemeinbildende Schule wechseln, sondern das allgemeinbildende Schulsystem endgültig verlassen.

C Abgänger und Absolventen nach Abschlussarten
I Allgemeinbildende Schulen
1 Absolventen/Abgänger
1.2 Absolventen nach Beendigung der Vollzeitschulpflicht mit Hauptschulabschluss
1.2b Quote der Absolventen mit Hauptschulabschluss (Anteil an der gleichaltrigen Wohnbevölkerung)

| Land | 2009 | 2010 | 2011 | 2012 | 2013 | 2014 | 2015 | 2016 | 2017 | 2018 |
|-----------|-------------|-------------|-------------|-------------|-------------|-------------|-------------|-------------|-------------|-------------|
| BW | 29,1 | 27,4 | 26,6 | 20,0 | 20,5 | 19,7 | 19,6 | 19,4 | 16,0 | 16,2 |
| BY | 26,5 | 26,0 | 25,4 | 25,3 | 23,0 | 22,6 | 22,0 | 21,8 | 21,5 | 21,8 |
| BE | 22,2 | 22,9 | 20,7 | 21,3 | 19,4 | 16,1 | 15,8 | 14,0 | 13,7 | 13,8 |
| BB | 20,0 | 17,3 | 16,9 | 14,5 | 14,6 | 13,8 | 14,0 | 13,6 | 13,1 | 13,4 |
| HB | 22,7 | 26,9 | 25,3 | 25,0 | 24,2 | 22,7 | 20,9 | 19,6 | 22,2 | 21,5 |
| HH | 18,0 | 17,0 | 14,7 | 16,0 | 9,3 | 15,6 | 17,7 | 16,2 | 19,6 | 19,6 |
| HE | 22,1 | 19,9 | 19,6 | 18,8 | 17,5 | 17,0 | 14,9 | 17,0 | 16,5 | 17,0 |
| MV | 11,4 | 11,6 | 10,6 | 11,5 | 10,8 | 11,5 | 12,7 | 12,7 | 12,9 | 13,4 |
| NI | 16,4 | 16,2 | 14,5 | 14,9 | 13,9 | 13,7 | 13,2 | 13,6 | 14,4 | 14,6 |
| NW | 20,2 | 19,3 | 18,7 | 18,5 | 18,1 | 17,2 | 16,3 | 15,9 | 15,3 | 15,2 |
| RP | 22,1 | 21,1 | 20,8 | 19,8 | 19,3 | 19,1 | 18,9 | 18,9 | 19,9 | 18,9 |
| SL | 28,1 | 26,2 | 25,7 | 26,6 | 26,3 | 25,2 | 24,9 | 24,3 | 27,4 | 29,9 |
| SN | 10,2 | 9,8 | 10,0 | 9,6 | 9,7 | 9,7 | 8,3 | 7,7 | 8,2 | 8,1 |
| ST | 15,0 | 14,9 | 13,6 | 12,4 | 8,8 | 9,5 | 9,5 | 9,9 | 8,9 | 9,5 |
| SH | 28,5 | 26,6 | 24,6 | 22,3 | 20,3 | 18,7 | 17,6 | 17,9 | 17,4 | 18,0 |
| TH | 15,1 | 16,0 | 14,9 | 13,1 | 14,7 | 14,3 | 14,1 | 14,2 | 14,4 | 14,9 |
| BG | 22,3 | 21,4 | 20,5 | 19,2 | 18,2 | 17,6 | 17,0 | 16,9 | 16,2 | 16,5 |

Anmerkung: Anteil an der gleichaltrigen Wohnbevölkerung nach dem Quotensummenverfahren. Die Berechnung der Quoten basiert in den Ländern BW, BE, BB und NI auf einer qualifizierten Schätzung der Altersverteilung. Ab 2012: Die Quoten basieren auf den endgültigen Bevölkerungszahlen auf Basis des Zensus 2011 und wurden gegenüber den Vorjahren angepasst.

C Abgänger und Absolventen nach Abschlussarten
I Allgemeinbildende Schulen
1 Absolventen/Abgänger
1.3 Absolventen mit mittlerem Abschluss und entsprechenden Abschlüssen

| Land | 2009 | 2010 | 2011 | 2012 | 2013 | 2014 | 2015 | 2016 | 2017 | 2018 |
|-----------|----------------|----------------|----------------|----------------|----------------|----------------|----------------|----------------|----------------|----------------|
| BW | 50.638 | 50.150 | 49.227 | 50.655 | 57.262 | 57.043 | 57.100 | 55.930 | 53.634 | 50.440 |
| BY | 60.295 | 59.505 | 59.526 | 59.889 | 61.984 | 62.452 | 61.983 | 65.039 | 62.470 | 60.047 |
| BE | 9.598 | 8.884 | 8.603 | 9.247 | 9.825 | 9.860 | 10.051 | 9.437 | 9.417 | 9.021 |
| BB | 6.035 | 6.110 | 5.555 | 6.796 | 7.152 | 7.541 | 8.924 | 8.613 | 8.028 | 8.390 |
| HB | 3.297 | 2.707 | 2.737 | 2.694 | 2.659 | 2.654 | 2.709 | 2.463 | 2.526 | 2.328 |
| HH | 4.164 | 3.861 | 3.177 | 3.532 | 3.625 | 3.705 | 3.750 | 3.851 | 3.959 | 3.872 |
| HE | 29.009 | 27.973 | 27.014 | 28.217 | 30.423 | 29.416 | 27.642 | 28.237 | 26.662 | 26.356 |
| MV | 4.377 | 3.870 | 3.678 | 4.048 | 4.704 | 4.926 | 5.051 | 5.175 | 5.332 | 5.574 |
| NI | 41.716 | 41.347 | 41.338 | 43.118 | 44.168 | 44.288 | 42.477 | 40.977 | 39.183 | 37.932 |
| NW | 89.138 | 87.743 | 81.977 | 87.776 | 91.607 | 87.370 | 85.485 | 82.831 | 80.853 | 74.356 |
| RP | 18.570 | 18.246 | 18.042 | 19.163 | 19.256 | 19.038 | 17.965 | 16.786 | 15.855 | 16.306 |
| SL | 3.556 | 3.383 | 3.362 | 3.527 | 3.782 | 3.442 | 3.144 | 3.300 | 3.072 | 2.768 |
| SN | 13.516 | 12.034 | 11.079 | 11.783 | 13.077 | 14.150 | 14.305 | 15.552 | 15.464 | 14.925 |
| ST | 7.044 | 6.315 | 6.120 | 6.949 | 7.449 | 7.943 | 8.227 | 8.669 | 8.690 | 8.508 |
| SH | 11.777 | 11.030 | 10.815 | 11.228 | 11.936 | 12.461 | 12.182 | 12.105 | 11.496 | 11.072 |
| TH | 6.808 | 5.979 | 5.821 | 6.140 | 6.890 | 7.488 | 7.437 | 7.424 | 7.635 | 7.560 |
| BG | 359.538 | 349.137 | 338.071 | 354.762 | 375.799 | 373.777 | 368.432 | 366.389 | 354.276 | 339.455 |

Anmerkung: Ab 2012: Einschließlich Absolventen, die nur den schulischen Teil der Fachhochschulreife erworben haben. BW: Seit dem Jahr 2013 kann ein mittlerer Abschluss an Werkrealschulen in Klassenstufe 10 erreicht werden. BY: Einschließlich Wirtschaftsschulen. 2014: Vorjahresdaten bei den Abendrealschulen.

C Abgänger und Absolventen nach Abschlussarten
I Allgemeinbildende Schulen
1 Absolventen/Abgänger
1.3 Absolventen mit mittlerem Abschluss und entsprechenden Abschlüssen
1.3a darunter Schulentlassene

| Land | 2009 | 2010 | 2011 | 2012 | 2013 | 2014 | 2015 | 2016 | 2017 | 2018 |
|-----------|----------------|----------------|----------------|----------------|----------------|----------------|----------------|----------------|----------------|----------------|
| BW | 50.247 | 49.949 | 49.074 | 50.495 | 56.946 | 56.595 | 56.733 | 55.473 | 53.271 | 50.118 |
| BY | 59.602 | 58.720 | 58.514 | 58.753 | 60.856 | 61.343 | 60.932 | 64.031 | 61.457 | 59.162 |
| BE | 7.532 | 6.845 | 6.464 | 6.985 | 7.435 | 6.941 | 6.853 | 7.395 | 7.904 | 5.382 |
| BB | 5.487 | 5.815 | 5.286 | 6.464 | 6.776 | 7.131 | 8.401 | 8.156 | 7.593 | 7.907 |
| HB | 2.476 | 1.952 | 2.027 | 1.945 | 1.953 | 1.895 | 2.049 | 2.080 | 2.322 | 2.139 |
| HH | 3.285 | 3.861 | 3.177 | 3.532 | 3.625 | 3.705 | 3.750 | 3.851 | 3.959 | 3.872 |
| HE | 27.229 | 27.973 | 25.226 | 26.394 | 25.962 | 24.810 | 23.211 | 23.892 | 23.299 | 22.939 |
| MV | 4.303 | 3.784 | 3.564 | 3.993 | 4.600 | 4.762 | 4.882 | 4.947 | 5.102 | 5.372 |
| NI | 39.534 | 39.587 | 39.820 | 41.595 | 42.513 | 41.743 | 40.090 | 38.433 | 36.962 | 35.374 |
| NW | 74.545 | 73.276 | 68.952 | 75.458 | 77.562 | 74.087 | 72.710 | 70.656 | 69.069 | 63.796 |
| RP | 16.265 | 15.961 | 15.958 | 17.022 | 17.195 | 17.035 | 16.020 | 14.868 | 13.837 | 14.735 |
| SL | 3.289 | 3.082 | 3.108 | 3.140 | 3.357 | 2.950 | 2.673 | 2.594 | 2.580 | 2.768 |
| SN | 13.418 | 11.940 | 10.986 | 11.633 | 12.910 | 14.039 | 14.162 | 15.378 | 15.248 | 14.667 |
| ST | 7.000 | 6.283 | 6.092 | 6.902 | 7.379 | 7.856 | 8.138 | 8.585 | 8.585 | 8.388 |
| SH | 11.777 | 11.030 | 10.059 | 10.514 | 11.236 | 11.758 | 11.530 | 11.316 | 10.978 | 10.253 |
| TH | 6.478 | 5.693 | 5.569 | 5.824 | 6.526 | 7.110 | 7.083 | 7.118 | 7.359 | 7.272 |
| BG | 332.467 | 325.751 | 313.876 | 330.649 | 346.831 | 343.760 | 339.217 | 338.773 | 329.525 | 314.144 |

Anmerkung: Schulentlassene sind Absolventen/Abgänger, die nicht zum Erwerb einer höheren Qualifikation auf eine andere allgemeinbildende Schule wechseln, sondern das allgemeinbildende Schulsystem endgültig verlassen.

C Abgänger und Absolventen nach Abschlussarten
I Allgemeinbildende Schulen
1 Absolventen/Abgänger
1.3 Absolventen mit mittlerem Abschluss und entsprechenden Abschlüssen
1.3b Quote der Absolventen mit mittlerem Abschluss (Anteil an der gleichaltrigen Wohnbevölkerung)

| Land | 2009 | 2010 | 2011 | 2012 | 2013 | 2014 | 2015 | 2016 | 2017 | 2018 |
|-----------|------|------|------|------|------|------|------|------|------|------|
| BW | 41,6 | 41,9 | 42,2 | 43,6 | 48,5 | 48,4 | 49,5 | 48,4 | 47,4 | 45,9 |
| BY | 42,9 | 43,3 | 44,7 | 45,6 | 46,7 | 47,0 | 47,1 | 49,1 | 48,6 | 48,2 |
| BE | 33,9 | 33,9 | 32,4 | 35,9 | 37,2 | 36,6 | 36,8 | 33,7 | 33,0 | 31,5 |
| BB | 32,0 | 35,8 | 33,5 | 40,1 | 39,8 | 39,9 | 45,4 | 41,5 | 38,3 | 40,4 |
| HB | 51,2 | 43,2 | 44,0 | 43,2 | 41,9 | 42,5 | 43,0 | 37,5 | 38,0 | 36,0 |
| HH | 27,0 | 25,3 | 20,8 | 23,4 | 23,3 | 23,6 | 23,7 | 23,6 | 24,0 | 23,9 |
| HE | 47,1 | 46,2 | 44,3 | 46,0 | 48,7 | 47,0 | 44,8 | 45,0 | 43,0 | 43,7 |
| MV | 37,8 | 38,1 | 37,9 | 40,2 | 43,1 | 42,7 | 42,3 | 40,8 | 40,5 | 42,6 |
| NI | 45,3 | 45,9 | 47,1 | 49,9 | 50,3 | 50,3 | 50,4 | 49,0 | 48,0 | 47,9 |
| NW | 43,5 | 44,1 | 42,5 | 46,4 | 47,9 | 45,9 | 45,9 | 44,2 | 42,1 | 39,9 |
| RP | 39,3 | 40,9 | 42,0 | 44,9 | 44,7 | 44,4 | 43,0 | 40,3 | 38,7 | 41,4 |
| SL | 31,9 | 31,6 | 32,9 | 35,2 | 37,7 | 35,6 | 33,6 | 35,1 | 34,0 | 31,4 |
| SN | 51,1 | 50,4 | 46,9 | 48,2 | 49,3 | 50,3 | 48,5 | 49,1 | 47,3 | 46,1 |
| ST | 43,2 | 43,4 | 43,8 | 49,3 | 49,9 | 50,8 | 50,7 | 49,8 | 48,6 | 48,3 |
| SH | 36,9 | 35,5 | 35,6 | 37,2 | 38,7 | 40,4 | 40,0 | 39,6 | 38,0 | 37,9 |
| TH | 45,6 | 44,3 | 44,4 | 44,4 | 46,0 | 47,5 | 46,1 | 43,2 | 43,6 | 43,5 |
| BG | 42,3 | 42,6 | 42,3 | 44,7 | 46,4 | 45,9 | 45,8 | 45,0 | 43,7 | 43,0 |

Anmerkung: Anteil an der gleichaltrigen Wohnbevölkerung nach dem Quotensummenverfahren. Die Berechnung der Quoten basiert in den Ländern BW, BE, BB und NI auf einer qualifizierten Schätzung der Altersverteilung. Ab 2012: Die Quoten basieren auf den endgültigen Bevölkerungszahlen auf Basis des Zensus 2011 und wurden gegenüber den Vorjahren angepasst.

C Abgänger und Absolventen nach Abschlussarten
I Allgemeinbildende Schulen
1 Absolventen/Abgänger
1.4 Absolventen mit Hochschul- und Fachhochschulreife

| Land | 2009 | 2010 | 2011 | 2012 | 2013 | 2014 | 2015 | 2016 | 2017 | 2018 |
|-----------|----------------|----------------|----------------|----------------|----------------|----------------|----------------|----------------|----------------|----------------|
| BW | 33.394 | 34.322 | 35.684 | 59.918 | 34.114 | 33.819 | 35.473 | 34.993 | 34.308 | 33.459 |
| BY | 33.501 | 35.724 | 68.858 | 36.743 | 37.659 | 37.570 | 38.784 | 38.986 | 39.071 | 38.426 |
| BE | 12.974 | 12.296 | 11.815 | 17.101 | 12.171 | 12.285 | 12.726 | 13.871 | 14.872 | 13.738 |
| BB | 11.884 | 9.364 | 6.689 | 9.552 | 6.715 | 6.536 | 7.517 | 7.906 | 8.942 | 8.855 |
| HB | 2.535 | 2.674 | 2.849 | 3.888 | 2.772 | 2.784 | 2.933 | 2.831 | 2.592 | 2.478 |
| HH | 7.267 | 12.661 | 7.751 | 7.731 | 8.127 | 8.523 | 9.036 | 9.329 | 8.943 | 8.945 |
| HE | 20.254 | 21.230 | 22.229 | 22.045 | 28.745 | 26.180 | 22.314 | 21.250 | 20.888 | 20.780 |
| MV | 5.649 | 3.994 | 3.386 | 3.332 | 3.328 | 3.678 | 4.248 | 4.479 | 4.582 | 4.870 |
| NI | 23.586 | 26.296 | 43.623 | 26.655 | 25.788 | 26.724 | 27.892 | 27.554 | 26.734 | 26.523 |
| NW | 74.889 | 77.727 | 79.542 | 78.199 | 117.995 | 79.176 | 79.929 | 79.649 | 76.078 | 75.033 |
| RP | 13.872 | 14.395 | 14.547 | 13.941 | 14.386 | 13.624 | 14.201 | 15.694 | 15.024 | 14.784 |
| SL | 5.984 | 3.180 | 3.195 | 3.128 | 3.148 | 3.223 | 3.479 | 3.303 | 3.082 | 3.230 |
| SN | 12.118 | 7.222 | 6.669 | 6.771 | 7.347 | 8.193 | 9.307 | 9.602 | 10.316 | 10.103 |
| ST | 7.057 | 4.685 | 4.290 | 4.079 | 3.890 | 4.254 | 4.893 | 5.146 | 5.156 | 5.490 |
| SH | 9.019 | 9.925 | 9.019 | 8.615 | 9.126 | 9.350 | 9.973 | 16.913 | 11.092 | 10.210 |
| TH | 7.482 | 5.450 | 4.281 | 4.467 | 4.505 | 4.977 | 5.563 | 5.917 | 5.738 | 5.689 |
| BG | 281.465 | 281.145 | 324.427 | 306.165 | 319.816 | 280.896 | 288.268 | 297.423 | 287.418 | 282.613 |

Anmerkung: MV (2008), SL (2009), HH (2010), BY und NI (2011), BW, BE, BB und HB (2012), HE (2013 nur 1,5), NW (2013) und SH (2016): Doppelentlassjahrgang. Ab 2012: Ohne Absolventen, die nur den schulischen Teil der Fachhochschulreife erworben haben. BY (2014): Vorjahresdaten bei den Gymnasien.

C Abgänger und Absolventen nach Abschlussarten
I Allgemeinbildende Schulen
1 Absolventen/Abgänger
1.4 Absolventen mit Hochschul- und Fachhochschulreife
1.4a Quote der Absolventen mit Hochschul- und Fachhochschulreife (Anteil an der gleichaltrigen Wohnbevölkerung)

| Land | 2009 | 2010 | 2011 | 2012 | 2013 | 2014 | 2015 | 2016 | 2017 | 2018 |
|-----------|-------------|-------------|-------------|-------------|-------------|-------------|-------------|-------------|-------------|-------------|
| BW | 25,9 | 26,7 | 28,4 | 50,0 | 28,9 | 28,5 | 29,4 | 28,5 | 28,3 | 28,3 |
| BY | 22,7 | 24,2 | 48,3 | 27,0 | 28,3 | 28,2 | 28,5 | 27,9 | 28,4 | 28,6 |
| BE | 35,0 | 36,0 | 38,1 | 63,2 | 44,8 | 44,5 | 44,7 | 47,6 | 49,5 | 45,4 |
| BB | 37,3 | 36,7 | 35,3 | 60,8 | 42,8 | 39,1 | 41,5 | 39,9 | 43,6 | 41,8 |
| HB | 34,9 | 37,4 | 40,7 | 59,2 | 42,6 | 42,4 | 43,8 | 40,1 | 35,0 | 34,8 |
| HH | 40,2 | 73,5 | 46,6 | 49,0 | 51,1 | 52,6 | 54,6 | 54,5 | 51,6 | 52,6 |
| HE | 29,8 | 31,6 | 34,6 | 34,5 | 45,6 | 41,5 | 34,6 | 31,9 | 31,6 | 32,0 |
| MV | 30,4 | 29,3 | 30,4 | 33,7 | 34,0 | 35,2 | 37,1 | 35,9 | 36,0 | 36,9 |
| NI | 24,9 | 27,8 | 47,3 | 30,4 | 29,9 | 30,9 | 31,5 | 31,3 | 30,5 | 31,1 |
| NW | 35,0 | 36,3 | 37,8 | 39,1 | 60,9 | 41,4 | 41,1 | 39,9 | 38,1 | 38,0 |
| RP | 28,6 | 29,9 | 30,9 | 30,4 | 32,2 | 31,4 | 32,5 | 34,3 | 33,2 | 33,8 |
| SL | 50,1 | 27,5 | 28,8 | 29,6 | 31,0 | 31,9 | 34,2 | 32,5 | 31,7 | 33,7 |
| SN | 29,1 | 23,8 | 25,7 | 28,1 | 30,4 | 31,9 | 33,3 | 31,7 | 32,6 | 30,3 |
| ST | 28,3 | 25,2 | 27,8 | 29,5 | 28,2 | 29,6 | 31,7 | 30,3 | 29,4 | 30,6 |
| SH | 27,4 | 30,1 | 28,1 | 27,9 | 29,8 | 30,8 | 32,2 | 52,7 | 34,9 | 32,4 |
| TH | 31,5 | 31,0 | 29,4 | 33,7 | 34,4 | 35,5 | 36,4 | 35,1 | 33,6 | 32,5 |
| BG | 29,2 | 30,3 | 37,2 | 37,2 | 39,7 | 34,7 | 34,8 | 34,8 | 33,7 | 33,5 |

Anmerkung: Anteil an der gleichaltrigen Wohnbevölkerung nach dem Quotensummenverfahren. 2009 und 2010: Quelle: Statistisches Bundesamt. Ab 2012: Die Quoten basieren auf den endgültigen Bevölkerungszahlen auf Basis des Zensus 2011. NI: Für das Jahr 2007 liegen keine Daten vor. NI ist mit Hilfe von Schätzwerten in die Quote für Deutschland eingeflossen. SL (2009), HH (2010), BY und NI (2011), BW, BE, BB und HB (2012), HE (2013 nur 1,5), NW (2013) und SH (2016): Doppelentlassjahrgang.

C Abgänger und Absolventen nach Abschlussarten
I Allgemeinbildende Schulen
1 Absolventen/Abgänger
1.4.1 Absolventen mit Fachhochschulreife

| Land | 2009 | 2010 | 2011 | 2012 | 2013 | 2014 | 2015 | 2016 | 2017 | 2018 |
|-----------|---------------|---------------|---------------|--------------|------------|------------|------------|------------|------------|------------|
| BW | 365 | 313 | 310 | 380 | 306 | 288 | 345 | 362 | 355 | 350 |
| BY | 46 | 36 | 12 | 13 | 6 | 5 | 7 | 4 | - | - |
| BE | - | - | - | - | - | - | - | - | - | - |
| BB | - | 42 | - | 41 | - | 42 | 15 | 32 | - | 24 |
| HB | - | - | - | - | - | - | - | - | - | - |
| HH | 420 | 542 | 460 | 52 | 61 | 64 | - | - | - | - |
| HE | 1.276 | 1.257 | 1.953 | 394 | 445 | 300 | 314 | 291 | 233 | 246 |
| MV | 412 | 328 | 294 | - | - | - | - | - | - | - |
| NI | 1.050 | 1.346 | 1.547 | - | - | - | - | - | - | - |
| NW | 7.596 | 7.625 | 7.129 | 520 | 100 | 35 | 40 | 89 | 40 | 32 |
| RP | 812 | 713 | 785 | - | - | - | - | - | - | - |
| SL | 106 | 102 | 109 | - | - | - | - | - | - | - |
| SN | - | - | - | - | - | - | - | - | - | - |
| ST | 568 | 453 | 366 | - | - | - | - | - | - | - |
| SH | 539 | 538 | 651 | - | - | - | - | - | - | - |
| TH | - | - | - | - | - | - | - | - | - | - |
| BG | 13.190 | 13.295 | 13.616 | 1.400 | 918 | 734 | 721 | 778 | 628 | 652 |

Anmerkung: Ab 2012: Ohne Absolventen, die nur den schulischen Teil der Fachhochschulreife erworben haben. BY (2014): Vorjahresdaten bei den Gymnasien. HH: Fachoberschule an Gymnasien. SH: Jahrgangsstufe 13 des Gymnasiums ohne Abitur.

C Abgänger und Absolventen nach Abschlussarten
I Allgemeinbildende Schulen
1 Absolventen/Abgänger
1.4.1 Absolventen mit Fachhochschulreife
1.4.1a Quote der Absolventen mit Fachhochschulreife (Anteil an der gleichaltrigen Wohnbevölkerung)

| Land | 2009 | 2010 | 2011 | 2012 | 2013 | 2014 | 2015 | 2016 | 2017 | 2018 |
|-----------|------------|------------|------------|------------|------------|------------|------------|------------|------------|------------|
| BW | 0,3 | 0,2 | 0,3 | 0,3 | 0,3 | 0,2 | 0,3 | 0,3 | 0,3 | 0,3 |
| BY | 0,0 | 0,0 | 0,0 | 0,0 | 0,0 | 0,0 | 0,0 | 0,0 | - | - |
| BE | - | - | - | - | - | - | - | - | - | - |
| BB | - | 0,1 | - | 0,1 | - | 0,2 | 0,1 | 0,1 | - | 0,1 |
| HB | 0,2 | 0,1 | - | - | - | - | - | - | - | - |
| HH | 2,3 | 3,0 | 2,6 | 0,2 | 0,2 | 0,3 | - | - | - | - |
| HE | 1,9 | 1,8 | 3,0 | 0,5 | 0,6 | 0,4 | 0,4 | 0,4 | 0,3 | 0,3 |
| MV | 2,4 | 2,2 | 2,5 | - | - | - | - | - | - | - |
| NI | 1,1 | 1,5 | 1,7 | - | - | - | - | - | - | - |
| NW | 3,6 | 3,6 | 3,4 | 0,3 | 0,0 | 0,0 | 0,0 | 0,0 | 0,0 | 0,0 |
| RP | 1,7 | 1,5 | 1,7 | - | - | - | - | - | - | - |
| SL | 0,9 | 0,9 | 1,0 | - | - | - | - | - | - | - |
| SN | - | - | - | - | - | - | - | - | - | - |
| ST | 2,3 | 2,3 | 2,2 | - | - | - | - | - | - | - |
| SH | 1,6 | 1,6 | 2,0 | - | - | - | - | - | - | - |
| TH | - | - | - | - | - | - | - | - | - | - |
| BG | 1,4 | 1,4 | 1,5 | 0,2 | 0,1 | 0,1 | 0,1 | 0,1 | 0,1 | 0,1 |

Anmerkung: Anteil an der gleichaltrigen Wohnbevölkerung nach dem Quotensummenverfahren. 2009 und 2010: Quelle: Statistisches Bundesamt. Ab 2012: Die Quoten basieren auf den endgültigen Bevölkerungszahlen auf Basis des Zensus 2011.

C Abgänger und Absolventen nach Abschlussarten
I Allgemeinbildende Schulen
1 Absolventen/Abgänger
1.4.2 Absolventen mit Hochschulreife

| Land | 2009 | 2010 | 2011 | 2012 | 2013 | 2014 | 2015 | 2016 | 2017 | 2018 |
|------|---------|---------|---------|---------|---------|---------|---------|---------|---------|---------|
| BW | 33.029 | 34.009 | 35.374 | 59.538 | 33.808 | 33.531 | 35.128 | 34.631 | 33.953 | 33.109 |
| BY | 33.455 | 35.688 | 68.846 | 36.730 | 37.653 | 37.565 | 38.777 | 38.982 | 39.071 | 38.426 |
| BE | 12.974 | 12.296 | 11.815 | 17.101 | 12.171 | 12.285 | 12.726 | 13.871 | 14.872 | 13.738 |
| BB | 11.884 | 9.322 | 6.689 | 9.511 | 6.715 | 6.494 | 7.502 | 7.874 | 8.942 | 8.831 |
| HB | 2.535 | 2.674 | 2.849 | 3.888 | 2.772 | 2.784 | 2.933 | 2.831 | 2.592 | 2.478 |
| HH | 6.847 | 12.119 | 7.291 | 7.679 | 8.066 | 8.459 | 9.036 | 9.329 | 8.943 | 8.945 |
| HE | 18.978 | 19.973 | 20.276 | 21.651 | 28.300 | 25.880 | 22.000 | 20.959 | 20.655 | 20.534 |
| MV | 5.237 | 3.666 | 3.092 | 3.332 | 3.328 | 3.678 | 4.248 | 4.479 | 4.582 | 4.870 |
| NI | 22.536 | 24.950 | 42.076 | 26.655 | 25.788 | 26.724 | 27.892 | 27.554 | 26.734 | 26.523 |
| NW | 67.293 | 70.102 | 72.413 | 77.679 | 117.895 | 79.141 | 79.889 | 79.560 | 76.038 | 75.001 |
| RP | 13.060 | 13.682 | 13.762 | 13.941 | 14.386 | 13.624 | 14.201 | 15.694 | 15.024 | 14.784 |
| SL | 5.878 | 3.078 | 3.086 | 3.128 | 3.148 | 3.223 | 3.479 | 3.303 | 3.082 | 3.230 |
| SN | 12.118 | 7.222 | 6.669 | 6.771 | 7.347 | 8.193 | 9.307 | 9.602 | 10.316 | 10.103 |
| ST | 6.489 | 4.232 | 3.924 | 4.079 | 3.890 | 4.254 | 4.893 | 5.146 | 5.156 | 5.490 |
| SH | 8.480 | 9.387 | 8.368 | 8.615 | 9.126 | 9.350 | 9.973 | 16.913 | 11.092 | 10.210 |
| TH | 7.482 | 5.450 | 4.281 | 4.467 | 4.505 | 4.977 | 5.563 | 5.917 | 5.738 | 5.689 |
| BG | 268.275 | 267.850 | 310.811 | 304.765 | 318.898 | 280.162 | 287.547 | 296.645 | 286.790 | 281.961 |

Anmerkung: BY(2014): Vorjahresdaten bei den Gymnasien. MV (2008), SL (2009), HH (2010), BY und NI (2011), BW, BE, BB und HB (2012), HE (2013 nur 1,5), NW (2013) und SH (2016): Doppelentlassjahrgang.

C Abgänger und Absolventen nach Abschlussarten
I Allgemeinbildende Schulen
1 Absolventen/Abgänger
1.4.2 Absolventen mit Hochschulreife
1.4.2a Quote der Absolventen mit Hochschulreife (Anteil an der gleichaltrigen Wohnbevölkerung)

| Land | 2009 | 2010 | 2011 | 2012 | 2013 | 2014 | 2015 | 2016 | 2017 | 2018 |
|------|------|------|------|------|------|------|------|------|------|------|
| BW | 25,6 | 26,5 | 28,2 | 49,7 | 28,6 | 28,3 | 29,1 | 28,2 | 28,1 | 28,0 |
| BY | 22,7 | 24,2 | 48,3 | 27,0 | 28,3 | 28,2 | 28,5 | 27,9 | 28,4 | 28,6 |
| BE | 35,0 | 36,0 | 38,1 | 63,2 | 44,8 | 44,5 | 44,7 | 47,6 | 49,5 | 45,4 |
| BB | 37,3 | 36,6 | 35,3 | 60,7 | 42,8 | 38,9 | 41,4 | 39,8 | 43,6 | 41,7 |
| HB | 34,7 | 37,3 | 40,7 | 59,2 | 42,6 | 42,4 | 43,8 | 40,1 | 35,0 | 34,8 |
| HH | 37,9 | 70,5 | 44,0 | 48,8 | 50,8 | 52,3 | 54,6 | 54,5 | 51,6 | 52,6 |
| HE | 28,0 | 29,7 | 31,6 | 34,0 | 45,0 | 41,1 | 34,2 | 31,5 | 31,3 | 31,7 |
| MV | 28,1 | 27,2 | 27,9 | 33,7 | 34,0 | 35,2 | 37,1 | 35,9 | 36,0 | 36,9 |
| NI | 23,8 | 26,4 | 45,6 | 30,4 | 29,9 | 30,9 | 31,5 | 31,3 | 30,5 | 31,1 |
| NW | 31,4 | 32,7 | 34,4 | 38,8 | 60,8 | 41,4 | 41,1 | 39,9 | 38,1 | 37,9 |
| RP | 27,0 | 28,4 | 29,3 | 30,4 | 32,2 | 31,4 | 32,5 | 34,3 | 33,2 | 33,8 |
| SL | 49,2 | 26,6 | 27,8 | 29,6 | 31,0 | 31,9 | 34,2 | 32,5 | 31,7 | 33,7 |
| SN | 29,1 | 23,8 | 25,7 | 28,1 | 30,4 | 31,9 | 33,3 | 31,7 | 32,6 | 30,3 |
| ST | 26,0 | 22,9 | 25,5 | 29,5 | 28,2 | 29,6 | 31,7 | 30,3 | 29,4 | 30,6 |
| SH | 25,8 | 28,5 | 26,1 | 27,9 | 29,8 | 30,8 | 32,2 | 52,7 | 34,9 | 32,4 |
| TH | 31,5 | 31,0 | 29,4 | 33,7 | 34,4 | 35,5 | 36,4 | 35,1 | 33,6 | 32,5 |
| BG | 27,8 | 28,8 | 35,7 | 37,0 | 39,6 | 34,7 | 34,7 | 34,7 | 33,6 | 33,4 |

Anmerkung: Anteil an der gleichaltrigen Wohnbevölkerung nach dem Quotensummenverfahren. 2009 und 2010: Quelle: Statistisches Bundesamt. Ab 2012: Die Quoten basieren auf den endgültigen Bevölkerungszahlen auf Basis des Zensus 2011. SL (2009), HH (2010), BY und NI (2011), BW, BE, BB und HB (2012), HE (2013 nur 1,5), NW (2013) und SH (2016): Doppelentlassjahrgang.

Absolventen der beruflichen Schulen

C Abgänger und Absolventen nach Abschlussarten
II Berufliche Schulen
1 Absolventen/Abgänger nach Schularten

| Land | 2009 | 2010 | 2011 | 2012 | 2013 | 2014 | 2015 | 2016 | 2017 | 2018 |
|-----------|------------------|------------------|------------------|------------------|------------------|------------------|------------------|------------------|------------------|----------------|
| BW | 198.815 | 200.507 | 200.375 | 195.136 | 187.126 | 188.827 | 190.398 | 194.409 | 196.629 | 194.799 |
| BY | 131.093 | 136.428 | 139.537 | 135.387 | 130.978 | 131.673 | 131.795 | 132.121 | 134.862 | 138.175 |
| BE | 31.847 | 32.082 | 31.388 | 29.774 | 30.731 | 28.105 | 28.577 | 27.733 | 27.687 | 28.973 |
| BB | 28.908 | 25.457 | 22.626 | 20.157 | 18.153 | 16.554 | 15.623 | 15.389 | 16.132 | 16.739 |
| HB | 9.256 | 9.534 | 9.599 | 9.377 | 9.327 | 9.253 | 9.159 | 8.723 | 9.043 | 9.529 |
| HH | 28.261 | 26.905 | 22.599 | 21.130 | 21.366 | 20.996 | 19.103 | 19.456 | 19.443 | 19.600 |
| HE | 68.661 | 68.627 | 67.688 | 62.677 | 64.874 | 63.878 | 63.398 | 63.480 | 63.089 | 62.152 |
| MV | 21.828 | 19.612 | 17.248 | 14.176 | 12.164 | 11.920 | 11.451 | 11.027 | 11.060 | 11.342 |
| NI | 117.708 | 117.267 | 115.194 | 112.738 | 109.176 | 109.250 | 109.531 | 106.889 | 109.305 | 104.282 |
| NW | 273.211 | 285.213 | 284.409 | 266.889 | 260.868 | 258.004 | 263.156 | 263.385 | 260.264 | 254.208 |
| RP | 55.357 | 51.120 | 50.869 | 49.033 | 47.387 | 47.265 | 47.154 | 46.302 | 47.097 | 46.241 |
| SL | 14.628 | 13.967 | 13.969 | 13.393 | 13.093 | 12.599 | 12.343 | 13.181 | 11.471 | 11.913 |
| SN | 55.444 | 51.642 | 46.049 | 40.714 | 36.977 | 34.814 | 33.687 | 33.697 | 34.942 | 33.945 |
| ST | 27.815 | 26.294 | 22.942 | 20.328 | 18.201 | 16.737 | 16.178 | 16.356 | 16.481 | 16.323 |
| SH | 46.918 | 49.397 | 36.264 | 34.827 | 34.786 | 33.997 | 34.119 | 35.381 | 36.364 | 35.087 |
| TH | 28.495 | 26.396 | 24.181 | 22.041 | 18.866 | 17.321 | 17.105 | 16.684 | 17.045 | 16.640 |
| BG | 1.138.245 | 1.140.448 | 1.104.937 | 1.047.777 | 1.014.073 | 1.001.193 | 1.002.777 | 1.004.213 | 1.010.914 | 999.948 |

Anmerkung: Ohne Nichtschüler. HH: Ab 2011 ohne Abbrecher aus davorliegenden Ausbildungsjahren. SH: Ab 2011 ohne Abbrecher.

C Abgänger und Absolventen nach Abschlussarten
II Berufliche Schulen
1 Absolventen/Abgänger nach Schularten
1.1 Berufsschulen

| Land | 2009 | 2010 | 2011 | 2012 | 2013 | 2014 | 2015 | 2016 | 2017 | 2018 |
|-----------|----------------|----------------|----------------|----------------|----------------|----------------|----------------|----------------|----------------|----------------|
| BW | 83.019 | 82.842 | 83.221 | 79.248 | 75.973 | 76.067 | 75.637 | 79.548 | 83.141 | 81.853 |
| BY | 90.750 | 92.856 | 94.849 | 90.117 | 87.179 | 88.590 | 88.356 | 88.315 | 86.320 | 88.418 |
| BE | 19.589 | 19.566 | 19.530 | 17.813 | 18.536 | 15.977 | 15.630 | 15.127 | 15.271 | 15.771 |
| BB | 19.831 | 18.145 | 16.189 | 14.211 | 12.568 | 10.795 | 9.926 | 9.653 | 9.635 | 9.438 |
| HB | 5.908 | 6.113 | 6.381 | 6.006 | 6.124 | 6.273 | 6.245 | 6.087 | 6.477 | 7.015 |
| HH | 18.783 | 17.975 | 15.364 | 14.544 | 15.116 | 14.586 | 13.657 | 14.209 | 14.711 | 15.104 |
| HE | 41.429 | 41.000 | 40.000 | 35.934 | 38.182 | 36.684 | 36.253 | 36.248 | 35.592 | 34.884 |
| MV | 16.091 | 14.535 | 12.637 | 9.998 | 8.446 | 8.066 | 7.652 | 7.225 | 7.189 | 7.503 |
| NI | 62.884 | 58.224 | 56.971 | 55.963 | 55.332 | 55.684 | 55.351 | 53.707 | 57.814 | 55.367 |
| NW | 175.177 | 182.020 | 180.579 | 166.209 | 163.495 | 161.139 | 163.090 | 150.625 | 150.017 | 146.400 |
| RP | 29.663 | 27.154 | 27.776 | 26.632 | 25.477 | 25.043 | 24.346 | 23.386 | 24.656 | 24.190 |
| SL | 8.662 | 8.382 | 8.458 | 8.214 | 8.006 | 7.719 | 7.463 | 7.887 | 6.877 | 7.400 |
| SN | 33.030 | 30.803 | 27.347 | 23.064 | 20.716 | 19.711 | 18.749 | 19.170 | 20.544 | 19.753 |
| ST | 17.516 | 17.208 | 15.402 | 13.220 | 11.460 | 10.391 | 10.041 | 9.918 | 10.492 | 10.071 |
| SH | 30.703 | 32.535 | 23.779 | 22.474 | 22.870 | 22.088 | 22.217 | 22.990 | 23.942 | 23.295 |
| TH | 16.927 | 15.400 | 14.403 | 12.447 | 10.432 | 9.552 | 9.171 | 9.052 | 9.442 | 9.265 |
| BG | 669.962 | 664.758 | 642.886 | 596.094 | 579.912 | 568.365 | 563.784 | 553.147 | 562.120 | 555.727 |

Anmerkung: Ohne Nichtschüler. HH: Ab 2011 ohne Abbrecher aus davorliegenden Ausbildungsjahren. SH: Ab 2011 ohne Abbrecher.

C Abgänger und Absolventen nach Abschlussarten
II Berufliche Schulen
1 Absolventen/Abgänger nach Schularten
1.1 Berufsschulen
1.1.1 Teilzeit-Berufsschulen

| Land | 2009 | 2010 | 2011 | 2012 | 2013 | 2014 | 2015 | 2016 | 2017 | 2018 |
|-----------|----------------|----------------|----------------|----------------|----------------|----------------|----------------|----------------|----------------|----------------|
| BW | 78.536 | 78.727 | 79.277 | 75.391 | 72.213 | 71.990 | 70.235 | 69.566 | 68.794 | 69.447 |
| BY | 84.205 | 86.500 | 88.827 | 83.945 | 80.879 | 82.082 | 80.031 | 78.325 | 76.527 | 76.321 |
| BE | 16.445 | 16.194 | 16.432 | 15.012 | 15.486 | 13.198 | 12.957 | 12.265 | 12.113 | 11.649 |
| BB | 19.831 | 18.145 | 16.189 | 14.211 | 12.568 | 10.795 | 9.926 | 9.653 | 9.635 | 9.438 |
| HB | 5.191 | 5.313 | 5.568 | 5.179 | 5.227 | 5.209 | 5.207 | 4.999 | 5.025 | 4.852 |
| HH | 14.397 | 14.366 | 12.665 | 11.923 | 12.503 | 11.983 | 10.937 | 11.312 | 11.386 | 11.291 |
| HE | 35.951 | 36.095 | 35.327 | 32.219 | 34.175 | 32.927 | 32.338 | 32.811 | 32.358 | 31.760 |
| MV | 12.822 | 11.628 | 10.205 | 8.166 | 6.756 | 6.239 | 5.955 | 5.677 | 5.550 | 5.490 |
| NI | 47.457 | 49.812 | 48.896 | 48.335 | 47.840 | 48.679 | 47.918 | 45.130 | 45.891 | 43.533 |
| NW | 153.587 | 160.773 | 159.885 | 147.203 | 145.100 | 142.671 | 143.971 | 134.337 | 129.112 | 125.327 |
| RP | 26.683 | 24.543 | 25.502 | 24.655 | 23.414 | 22.906 | 22.070 | 20.588 | 20.787 | 20.175 |
| SL | 6.762 | 6.441 | 6.756 | 6.567 | 6.494 | 6.149 | 6.328 | 6.216 | 4.845 | 5.453 |
| SN | 26.747 | 25.424 | 22.693 | 18.846 | 16.333 | 15.288 | 14.134 | 13.805 | 14.281 | 14.268 |
| ST | 14.453 | 14.773 | 13.321 | 11.429 | 9.741 | 8.768 | 8.427 | 7.788 | 7.721 | 7.452 |
| SH | 28.540 | 30.577 | 22.249 | 20.893 | 21.321 | 20.397 | 20.228 | 20.426 | 20.470 | 18.490 |
| TH | 14.394 | 13.191 | 12.349 | 11.161 | 9.582 | 8.603 | 8.249 | 7.881 | 7.822 | 7.702 |
| BG | 586.001 | 592.502 | 576.141 | 535.135 | 519.632 | 507.884 | 498.911 | 480.779 | 472.317 | 462.648 |

Anmerkung: HH: Ab 2011 ohne Abbrecher aus davorliegenden Ausbildungsjahren. SH: Ab 2011 ohne Abbrecher.

C Abgänger und Absolventen nach Abschlussarten
II Berufliche Schulen
1 Absolventen/Abgänger nach Schularten
1.1 Berufsschulen
1.1.2 Berufsvorbereitungsjahr

| Land | 2009 | 2010 | 2011 | 2012 | 2013 | 2014 | 2015 | 2016 | 2017 | 2018 |
|-----------|---------------|---------------|---------------|---------------|---------------|---------------|---------------|---------------|---------------|---------------|
| BW | 4.202 | 3.820 | 3.692 | 3.588 | 3.518 | 3.830 | 5.159 | 9.738 | 14.085 | 12.162 |
| BY | 3.858 | 3.801 | 3.493 | 3.538 | 3.609 | 4.017 | 5.545 | 7.234 | 7.084 | 9.333 |
| BE | 3.132 | 3.357 | 3.088 | 2.790 | 3.041 | 2.771 | 2.670 | 2.850 | 3.154 | 4.118 |
| BB | - | - | - | - | - | - | - | - | - | - |
| HB | 699 | 776 | 813 | 827 | 897 | 1.064 | 1.038 | 1.088 | 1.452 | 2.163 |
| HH | 4.386 | 3.609 | 2.699 | 2.621 | 2.613 | 2.603 | 2.720 | 2.897 | 3.325 | 3.813 |
| HE | 3.539 | 3.392 | 3.538 | 3.715 | 3.905 | 3.660 | 3.843 | 3.355 | 3.171 | 3.075 |
| MV | 3.269 | 2.907 | 2.432 | 1.832 | 1.690 | 1.827 | 1.697 | 1.548 | 1.639 | 2.013 |
| NI | 6.712 | 8.412 | 8.075 | 7.628 | 7.492 | 7.005 | 7.433 | 8.577 | 11.923 | 11.834 |
| NW | 4.945 | 4.438 | 4.223 | 3.914 | 3.983 | 3.948 | 4.517 | 16.288 | 20.905 | 21.073 |
| RP | 2.980 | 2.611 | 2.274 | 1.977 | 2.063 | 2.137 | 2.276 | 2.798 | 3.869 | 4.015 |
| SL | 483 | 468 | 395 | 375 | 444 | 435 | 365 | 701 | 749 | 891 |
| SN | 4.811 | 4.166 | 3.682 | 3.465 | 3.696 | 3.589 | 3.754 | 4.646 | 5.547 | 4.833 |
| ST | 1.752 | 1.501 | 1.324 | 1.245 | 1.249 | 1.199 | 1.250 | 1.824 | 2.771 | 2.619 |
| SH | 1.811 | 1.624 | 1.283 | 1.290 | 1.364 | 1.458 | 1.763 | 2.353 | 3.243 | 4.629 |
| TH | 2.533 | 2.209 | 2.054 | 1.286 | 850 | 949 | 922 | 1.171 | 1.620 | 1.563 |
| BG | 49.112 | 47.091 | 43.065 | 40.091 | 40.414 | 40.492 | 44.952 | 67.068 | 84.537 | 88.134 |

Anmerkung: NI: Einschließlich Berufseinsteigerklassen. SN: Einschließlich berufsvorbereitende Maßnahmen der Bundesagentur für Arbeit. HH: Ab 2011 ohne Abbrecher aus davorliegenden Ausbildungsjahren. SH: Ab 2011 ohne Abbrecher.

C Abgänger und Absolventen nach Abschlussarten
II Berufliche Schulen
1 Absolventen/Abgänger nach Schularten
1.1 Berufsschulen
1.1.3 Berufsgrundbildungsjahr (Vollzeitform)

| Land | 2009 | 2010 | 2011 | 2012 | 2013 | 2014 | 2015 | 2016 | 2017 | 2018 |
|-----------|---------------|---------------|---------------|---------------|---------------|---------------|---------------|--------------|--------------|--------------|
| BW | 281 | 295 | 252 | 269 | 242 | 247 | 243 | 244 | 262 | 244 |
| BY | 2.687 | 2.555 | 2.529 | 2.634 | 2.691 | 2.491 | 2.780 | 2.756 | 2.709 | 2.764 |
| BE | 12 | 15 | 10 | 11 | 9 | 8 | 3 | 12 | 4 | 4 |
| BB | - | - | - | - | - | - | - | - | - | - |
| HB | 18 | 24 | - | - | - | - | - | - | - | - |
| HH | - | - | - | - | - | - | - | - | - | - |
| HE | 1.939 | 1.513 | 1.135 | - | 102 | 97 | 72 | 82 | 63 | 49 |
| MV | - | - | - | - | - | - | - | - | - | - |
| NI | 8.715 | - | - | - | - | - | - | - | - | - |
| NW | 16.645 | 16.809 | 16.471 | 15.092 | 14.412 | 14.520 | 14.602 | - | - | - |
| RP | - | - | - | - | - | - | - | - | - | - |
| SL | 1.417 | 1.473 | 1.307 | 1.272 | 1.068 | 1.135 | 770 | 970 | 1.283 | 1.056 |
| SN | 1.472 | 1.213 | 972 | 753 | 687 | 834 | 861 | 719 | 716 | 652 |
| ST | 1.311 | 934 | 757 | 546 | 470 | 424 | 364 | 306 | - | - |
| SH | 352 | 334 | 247 | 291 | 185 | 233 | 226 | 211 | 229 | 176 |
| TH | - | - | - | - | - | - | - | - | - | - |
| BG | 34.849 | 25.165 | 23.680 | 20.868 | 19.866 | 19.989 | 19.921 | 5.300 | 5.266 | 4.945 |

Anmerkung: SH: Ab 2011 ohne Abbrecher.

C Abgänger und Absolventen nach Abschlussarten
II Berufliche Schulen
1 Absolventen/Abgänger nach Schularten
1.2 Berufsaufbauschulen

| Land | 2009 | 2010 | 2011 | 2012 | 2013 | 2014 | 2015 | 2016 | 2017 | 2018 |
|-----------|------------|------------|------------|------------|------------|------------|------------|------------|------------|------------|
| BW | 481 | 609 | 534 | 485 | 420 | 349 | 279 | 239 | 146 | 106 |
| BY | - | - | - | - | - | - | - | - | - | - |
| BE | - | - | - | - | - | - | - | - | - | - |
| BB | - | - | - | - | - | - | - | - | - | - |
| HB | - | - | - | - | - | - | - | - | - | - |
| HH | - | - | - | - | - | - | - | - | - | - |
| HE | - | - | - | - | - | - | - | - | - | - |
| MV | - | - | - | - | - | - | - | - | - | - |
| NI | - | - | - | - | - | - | - | - | - | - |
| NW | - | - | - | - | - | - | - | - | - | - |
| RP | - | - | - | - | - | - | - | - | - | - |
| SL | - | - | - | - | - | - | - | - | - | - |
| SN | - | - | - | - | - | - | - | - | - | - |
| ST | - | - | - | - | - | - | - | - | - | - |
| SH | - | - | - | - | - | - | - | - | - | - |
| TH | - | - | - | - | - | - | - | - | - | - |
| BG | 481 | 609 | 534 | 485 | 420 | 349 | 279 | 239 | 146 | 106 |

C Abgänger und Absolventen nach Abschlussarten
II Berufliche Schulen
1 Absolventen/Abgänger nach Schularten
1.3 Berufsfachschulen

| Land | 2009 | 2010 | 2011 | 2012 | 2013 | 2014 | 2015 | 2016 | 2017 | 2018 |
|-----------|----------------|----------------|----------------|----------------|----------------|----------------|----------------|----------------|----------------|----------------|
| BW | 90.145 | 90.798 | 88.501 | 85.728 | 80.911 | 81.422 | 82.075 | 81.731 | 81.122 | 80.681 |
| BY | 9.655 | 9.643 | 9.274 | 8.927 | 8.546 | 7.965 | 7.669 | 7.630 | 7.186 | 7.273 |
| BE | 6.086 | 6.162 | 5.532 | 5.630 | 5.795 | 5.375 | 5.862 | 5.557 | 5.157 | 5.633 |
| BB | 4.237 | 2.851 | 2.321 | 1.993 | 1.612 | 1.560 | 1.489 | 1.453 | 1.944 | 2.756 |
| HB | 2.069 | 2.010 | 1.784 | 1.844 | 1.790 | 1.626 | 1.530 | 1.404 | 1.312 | 1.298 |
| HH | 5.516 | 5.040 | 3.794 | 3.270 | 2.917 | 2.999 | 2.166 | 1.939 | 1.866 | 1.764 |
| HE | 11.037 | 10.226 | 9.733 | 8.936 | 8.197 | 8.182 | 8.246 | 8.138 | 7.797 | 8.291 |
| MV | 3.451 | 2.714 | 2.433 | 2.172 | 2.057 | 2.145 | 2.260 | 2.131 | 2.288 | 2.215 |
| NI | 34.928 | 37.380 | 34.982 | 32.646 | 31.229 | 30.911 | 30.436 | 29.642 | 28.154 | 26.664 |
| NW | 55.872 | 55.757 | 54.430 | 50.653 | 48.253 | 47.750 | 49.733 | 62.299 | 59.677 | 59.619 |
| RP | 17.287 | 15.615 | 14.476 | 13.290 | 12.542 | 12.364 | 12.479 | 12.224 | 11.934 | 12.072 |
| SL | 1.749 | 1.549 | 1.619 | 1.405 | 1.373 | 1.243 | 1.290 | 1.394 | 1.188 | 1.159 |
| SN | 12.613 | 11.319 | 9.915 | 8.717 | 8.130 | 7.343 | 6.840 | 6.218 | 6.310 | 6.315 |
| ST | 6.444 | 5.493 | 4.469 | 4.372 | 4.211 | 3.756 | 3.448 | 3.417 | 2.891 | 3.057 |
| SH | 10.018 | 9.849 | 6.926 | 6.558 | 5.986 | 5.748 | 5.480 | 5.409 | 5.652 | 5.443 |
| TH | 7.122 | 6.456 | 5.733 | 5.600 | 4.901 | 4.233 | 4.354 | 4.169 | 4.101 | 4.040 |
| BG | 278.229 | 272.862 | 255.922 | 241.741 | 228.450 | 224.622 | 225.357 | 234.755 | 228.579 | 228.280 |

Anmerkung: HH: Ab 2011 ohne Abbrecher aus davorliegenden Ausbildungsjahren. SH: Ab 2011 ohne Abbrecher.

C Abgänger und Absolventen nach Abschlussarten
II Berufliche Schulen
1 Absolventen/Abgänger nach Schularten
1.4 Berufsoberschulen/Technische Oberschulen

| Land | 2009 | 2010 | 2011 | 2012 | 2013 | 2014 | 2015 | 2016 | 2017 | 2018 |
|-----------|---------------|---------------|---------------|---------------|---------------|---------------|---------------|---------------|---------------|--------------|
| BW | 789 | 825 | 1.137 | 1.201 | 1.301 | 1.213 | 1.214 | 1.028 | 879 | 831 |
| BY | 7.153 | 8.361 | 8.559 | 8.947 | 8.213 | 7.837 | 7.414 | 6.951 | 6.876 | 6.035 |
| BE | 501 | 516 | 643 | 615 | 585 | 464 | 495 | 403 | 391 | 428 |
| BB | - | - | - | - | - | - | - | - | - | - |
| HB | 58 | 69 | 68 | 79 | 77 | 62 | 67 | 76 | 46 | 60 |
| HH | - | - | - | - | 76 | 160 | 231 | 260 | 226 | 231 |
| HE | - | - | - | - | - | - | - | - | - | - |
| MV | - | - | - | - | - | - | - | - | - | - |
| NI | 340 | 353 | 359 | 362 | 271 | 206 | 174 | 159 | 122 | 83 |
| NW | - | - | - | - | - | - | - | - | - | - |
| RP | 3.257 | 3.258 | 3.097 | 2.941 | 2.718 | 2.528 | 2.325 | 2.110 | 1.902 | 1.512 |
| SL | - | - | - | - | - | - | - | - | - | - |
| SN | - | - | - | - | - | - | - | - | - | - |
| ST | - | - | - | - | - | - | - | - | - | - |
| SH | 428 | 595 | 550 | 600 | 656 | 748 | 694 | 815 | 715 | 656 |
| TH | - | - | - | - | - | - | - | - | - | - |
| BG | 12.526 | 13.977 | 14.413 | 14.745 | 13.897 | 13.218 | 12.614 | 11.802 | 11.157 | 9.836 |

Anmerkung: SH: Ab 2011 ohne Abbrecher.

C Abgänger und Absolventen nach Abschlussarten
II Berufliche Schulen
1 Absolventen/Abgänger nach Schularten
1.5 Fachgymnasien

| Land | 2009 | 2010 | 2011 | 2012 | 2013 | 2014 | 2015 | 2016 | 2017 | 2018 |
|-----------|---------------|---------------|---------------|---------------|---------------|---------------|---------------|---------------|---------------|---------------|
| BW | 15.738 | 16.392 | 17.257 | 18.801 | 19.166 | 20.083 | 21.596 | 22.331 | 22.180 | 22.546 |
| BY | - | - | - | - | - | - | - | - | - | - |
| BE | 634 | 618 | 587 | 557 | 635 | 799 | 899 | 984 | 1.215 | 1.511 |
| BB | 1.396 | 1.061 | 819 | 727 | 910 | 952 | 1.076 | 1.248 | 1.335 | 1.579 |
| HB | 189 | 225 | 309 | 367 | 302 | 297 | 315 | 311 | 321 | 304 |
| HH | 1.103 | 1.112 | 871 | 747 | 742 | 666 | 505 | 475 | 405 | 387 |
| HE | 3.292 | 3.388 | 3.680 | 4.007 | 4.258 | 4.291 | 4.451 | 4.175 | 4.385 | 4.260 |
| MV | 908 | 962 | 710 | 611 | 514 | 480 | 538 | 609 | 597 | 634 |
| NI | 6.300 | 6.618 | 6.759 | 7.364 | 6.631 | 6.604 | 6.748 | 6.926 | 7.144 | 6.698 |
| NW | 8.687 | 9.386 | 9.990 | 10.399 | 10.857 | 11.137 | 11.404 | 12.721 | 13.105 | 12.704 |
| RP | 1.710 | 1.786 | 1.936 | 2.263 | 2.418 | 2.456 | 2.580 | 2.776 | 2.917 | 2.646 |
| SL | 239 | 309 | 365 | 421 | 402 | 430 | 408 | 491 | 481 | 453 |
| SN | 3.063 | 2.682 | 2.195 | 2.095 | 1.775 | 1.624 | 1.915 | 2.165 | 2.328 | 2.296 |
| ST | 1.227 | 882 | 573 | 387 | 394 | 398 | 438 | 601 | 596 | 678 |
| SH | 2.922 | 3.272 | 2.243 | 2.274 | 2.370 | 2.343 | 2.697 | 3.067 | 3.104 | 2.980 |
| TH | 1.199 | 1.134 | 867 | 743 | 720 | 751 | 760 | 904 | 1.001 | 1.026 |
| BG | 48.607 | 49.827 | 49.161 | 51.763 | 52.094 | 53.311 | 56.330 | 59.784 | 61.114 | 60.702 |

Anmerkung: HH: Ab 2011 ohne Abbrecher aus davorliegenden Ausbildungsjahren. SH: Ab 2011 ohne Abbrecher.

C Abgänger und Absolventen nach Abschlussarten
II Berufliche Schulen
1 Absolventen/Abgänger nach Schularten
1.6 Fachoberschule

| Land | 2009 | 2010 | 2011 | 2012 | 2013 | 2014 | 2015 | 2016 | 2017 | 2018 |
|-----------|---------------|---------------|---------------|---------------|---------------|---------------|---------------|---------------|---------------|---------------|
| BW | - | - | - | - | - | - | - | - | - | - |
| BY | 14.185 | 15.662 | 16.330 | 16.811 | 16.334 | 16.025 | 16.635 | 17.357 | 23.045 | 24.949 |
| BE | 3.100 | 3.077 | 2.865 | 2.653 | 2.267 | 2.131 | 2.182 | 2.112 | 2.082 | 2.068 |
| BB | 2.147 | 1.858 | 1.602 | 1.346 | 1.164 | 1.212 | 1.148 | 1.213 | 1.397 | 1.221 |
| HB | 645 | 727 | 647 | 684 | 619 | 649 | 635 | 516 | 565 | 537 |
| HH | 1.217 | 1.248 | 1.143 | 1.087 | 939 | 813 | 661 | 574 | 459 | 405 |
| HE | 9.348 | 9.825 | 10.110 | 10.012 | 9.910 | 9.822 | 10.048 | 10.238 | 9.402 | 9.215 |
| MV | 582 | 588 | 511 | 439 | 365 | 269 | 185 | 100 | 90 | 72 |
| NI | 8.505 | 9.652 | 10.405 | 10.499 | 9.941 | 9.943 | 10.182 | 10.114 | 9.722 | 9.196 |
| NW | 19.342 | 22.298 | 22.249 | 21.679 | 21.040 | 20.523 | 20.570 | 19.433 | 18.811 | 17.666 |
| RP | - | - | - | - | 367 | 559 | 738 | 875 | 941 | 910 |
| SL | 3.439 | 3.158 | 3.105 | 2.960 | 2.684 | 2.558 | 2.505 | 2.490 | 2.119 | 2.150 |
| SN | 4.056 | 3.860 | 3.436 | 3.155 | 2.420 | 2.283 | 2.322 | 2.449 | 2.398 | 2.494 |
| ST | 1.763 | 1.624 | 1.353 | 1.151 | 1.018 | 977 | 929 | 1.028 | 1.087 | 1.068 |
| SH | 1.117 | 1.215 | 955 | 1.006 | 1.053 | 993 | 931 | 866 | 718 | 630 |
| TH | 1.585 | 1.602 | 1.254 | 1.180 | 872 | 764 | 754 | 727 | 762 | 714 |
| BG | 71.031 | 76.394 | 75.965 | 74.662 | 70.993 | 69.521 | 70.425 | 70.092 | 73.598 | 73.295 |

Anmerkung: HH: Ab 2011 ohne Abbrecher aus davorliegenden Ausbildungsjahren. SH: Ab 2011 ohne Abbrecher.

C Abgänger und Absolventen nach Abschlussarten
II Berufliche Schulen
1 Absolventen/Abgänger nach Schularten
1.7 Fachschulen

| Land | 2009 | 2010 | 2011 | 2012 | 2013 | 2014 | 2015 | 2016 | 2017 | 2018 |
|-----------|---------------|---------------|---------------|---------------|---------------|---------------|---------------|---------------|---------------|---------------|
| BW | 8.643 | 9.041 | 9.725 | 9.673 | 9.355 | 9.693 | 9.597 | 9.532 | 9.161 | 8.782 |
| BY | 6.228 | 6.776 | 7.370 | 7.307 | 7.387 | 7.615 | 7.963 | 7.919 | 7.550 | 7.557 |
| BE | 1.937 | 2.143 | 2.231 | 2.506 | 2.913 | 3.359 | 3.509 | 3.550 | 3.571 | 3.562 |
| BB | 1.297 | 1.542 | 1.695 | 1.880 | 1.899 | 2.035 | 1.984 | 1.822 | 1.821 | 1.745 |
| HB | 387 | 390 | 410 | 397 | 415 | 346 | 367 | 329 | 322 | 315 |
| HH | 1.642 | 1.530 | 1.427 | 1.482 | 1.576 | 1.772 | 1.883 | 1.999 | 1.776 | 1.709 |
| HE | 3.555 | 4.188 | 4.165 | 3.788 | 4.327 | 4.899 | 4.400 | 4.681 | 5.913 | 5.502 |
| MV | 796 | 813 | 957 | 956 | 782 | 960 | 816 | 962 | 896 | 918 |
| NI | 4.751 | 5.040 | 5.718 | 5.904 | 5.772 | 5.902 | 6.640 | 6.341 | 6.349 | 6.274 |
| NW | 14.133 | 15.752 | 17.161 | 17.949 | 17.223 | 17.455 | 18.359 | 18.307 | 18.654 | 17.819 |
| RP | 3.440 | 3.307 | 3.584 | 3.907 | 3.865 | 4.315 | 4.686 | 4.931 | 4.747 | 4.911 |
| SL | 539 | 569 | 422 | 393 | 628 | 649 | 677 | 919 | 806 | 751 |
| SN | 2.682 | 2.978 | 3.156 | 3.683 | 3.936 | 3.853 | 3.861 | 3.695 | 3.362 | 3.087 |
| ST | 865 | 1.087 | 1.145 | 1.198 | 1.118 | 1.215 | 1.322 | 1.392 | 1.415 | 1.449 |
| SH | 1.730 | 1.931 | 1.811 | 1.915 | 1.851 | 2.077 | 2.100 | 2.234 | 2.233 | 2.083 |
| TH | 1.662 | 1.804 | 1.924 | 2.071 | 1.941 | 2.021 | 2.066 | 1.832 | 1.739 | 1.595 |
| BG | 54.287 | 58.891 | 62.901 | 65.009 | 64.988 | 68.166 | 70.230 | 70.445 | 70.315 | 68.059 |

Anmerkung: HH: Ab 2011 ohne Abbrecher aus davorliegenden Ausbildungsjahren. SH: Ab 2011 ohne Abbrecher.

C Abgänger und Absolventen nach Abschlussarten
II Berufliche Schulen
1 Absolventen/Abgänger nach Schularten
1.8 Fachakademien/Berufsakademien

| Land | 2009 | 2010 | 2011 | 2012 | 2013 | 2014 | 2015 | 2016 | 2017 | 2018 |
|-----------|--------------|--------------|--------------|--------------|--------------|--------------|--------------|--------------|--------------|--------------|
| BW | - | - | - | - | - | - | - | - | - | - |
| BY | 3.122 | 3.130 | 3.155 | 3.278 | 3.319 | 3.641 | 3.758 | 3.949 | 3.885 | 3.943 |
| BE | - | - | - | - | - | - | - | - | - | - |
| BB | - | - | - | - | - | - | - | - | - | - |
| HB | - | - | - | - | - | - | - | - | - | - |
| HH | - | - | - | - | - | - | - | - | - | - |
| HE | - | - | - | - | - | - | - | - | - | - |
| MV | - | - | - | - | - | - | - | - | - | - |
| NI | - | - | - | - | - | - | - | - | - | - |
| NW | - | - | - | - | - | - | - | - | - | - |
| RP | - | - | - | - | - | - | - | - | - | - |
| SL | - | - | - | - | - | - | - | - | - | - |
| SN | - | - | - | - | - | - | - | - | - | - |
| ST | - | - | - | - | - | - | - | - | - | - |
| SH | - | - | - | - | - | - | - | - | - | - |
| TH | - | - | - | - | - | - | - | - | - | - |
| BG | 3.122 | 3.130 | 3.155 | 3.278 | 3.319 | 3.641 | 3.758 | 3.949 | 3.885 | 3.943 |

C Abgänger und Absolventen nach Abschlussarten
II Berufliche Schulen
2 Absolventen der beruflichen Schulen nach dort erworbenen allgemeinbildenden Abschlüssen

| Land | 2009 | 2010 | 2011 | 2012 | 2013 | 2014 | 2015 | 2016 | 2017 | 2018 |
|-----------|----------------|----------------|----------------|----------------|----------------|----------------|----------------|----------------|----------------|----------------|
| BW | 51.215 | 53.003 | 54.386 | 53.391 | 52.067 | 51.570 | 51.563 | 51.208 | 50.002 | 50.337 |
| BY | 34.608 | 37.579 | 39.170 | 42.570 | 41.961 | 40.743 | 41.030 | 41.553 | 40.670 | 42.963 |
| BE | 7.445 | 7.819 | 7.592 | 7.769 | 7.820 | 7.758 | 7.868 | 7.789 | 7.931 | 8.698 |
| BB | 7.469 | 6.836 | 6.055 | 5.224 | 4.869 | 4.629 | 4.348 | 4.518 | 4.523 | 4.889 |
| HB | 1.883 | 2.239 | 2.101 | 2.228 | 2.221 | 2.091 | 2.187 | 1.839 | 2.164 | 2.413 |
| HH | 4.932 | 5.326 | 4.801 | 4.048 | 5.100 | 4.750 | 3.973 | 3.988 | 3.798 | 4.349 |
| HE | 19.270 | 19.502 | 20.324 | 19.819 | 20.000 | 19.908 | 19.939 | 19.176 | 17.629 | 18.264 |
| MV | 3.183 | 2.950 | 2.524 | 1.895 | 1.754 | 1.201 | 1.374 | 1.235 | 1.566 | 1.636 |
| NI | 35.350 | 42.898 | 43.346 | 41.984 | 41.756 | 42.386 | 42.430 | 41.734 | 41.022 | 38.385 |
| NW | 75.467 | 78.942 | 76.099 | 54.443 | 51.330 | 58.542 | 57.892 | 61.423 | 62.849 | 63.125 |
| RP | 13.278 | 13.916 | 13.648 | 13.143 | 10.386 | 10.742 | 10.681 | 10.664 | 11.149 | 10.763 |
| SL | 4.959 | 4.782 | 4.800 | 4.462 | 4.253 | 4.295 | 4.171 | 4.556 | 4.106 | 4.277 |
| SN | 8.931 | 7.830 | 7.719 | 7.132 | 6.498 | 6.049 | 6.528 | 6.552 | 6.775 | 7.104 |
| ST | 6.467 | 5.888 | 5.319 | 4.640 | 4.418 | 4.320 | 4.078 | 4.151 | 4.175 | 4.119 |
| SH | 10.399 | 11.658 | 12.023 | 10.038 | 9.980 | 9.811 | 9.226 | 9.517 | 11.422 | 10.434 |
| TH | 5.805 | 5.558 | 4.729 | 4.353 | 3.612 | 3.566 | 3.553 | 3.593 | 3.699 | 3.586 |
| BG | 290.661 | 306.726 | 304.636 | 277.139 | 268.025 | 272.361 | 270.841 | 273.496 | 273.480 | 275.342 |

Anmerkung: Ohne Nichtschüler.

C Abgänger und Absolventen nach Abschlussarten
II Berufliche Schulen
2 Absolventen der beruflichen Schulen nach dort erworbenen allgemeinbildenden Abschlüssen
2.1 Absolventen mit Hauptschulabschluss

| Land | 2009 | 2010 | 2011 | 2012 | 2013 | 2014 | 2015 | 2016 | 2017 | 2018 |
|-----------|---------------|---------------|---------------|---------------|---------------|---------------|---------------|---------------|---------------|---------------|
| BW | 4.034 | 3.935 | 3.776 | 3.596 | 3.256 | 3.266 | 3.311 | 3.806 | 5.282 | 6.791 |
| BY | 4.376 | 4.306 | 4.017 | 3.916 | 3.871 | 3.519 | 4.040 | 5.271 | 6.449 | 8.656 |
| BE | 1.275 | 1.355 | 1.335 | 1.294 | 1.323 | 1.319 | 1.346 | 1.318 | 1.682 | 2.318 |
| BB | 1.872 | 1.813 | 1.749 | 1.517 | 1.375 | 1.045 | 892 | 924 | 925 | 1.460 |
| HB | 344 | 562 | 418 | 380 | 344 | 304 | 362 | 278 | 533 | 811 |
| HH | 542 | 542 | 470 | 490 | 515 | 495 | 428 | 470 | 509 | 966 |
| HE | 1.783 | 1.636 | 1.694 | 1.852 | 2.090 | 1.962 | 1.974 | 1.803 | 1.540 | 1.932 |
| MV | 987 | 882 | 704 | 710 | 599 | 262 | 268 | 176 | 401 | 433 |
| NI | 2.743 | 4.507 | 4.388 | 4.043 | 3.888 | 3.722 | 3.543 | 3.616 | 3.747 | 4.507 |
| NW | 9.036 | 9.144 | 8.813 | 8.591 | 8.795 | 9.220 | 9.187 | 10.639 | 14.407 | 16.429 |
| RP | 1.566 | 1.602 | 1.303 | 1.168 | 1.196 | 1.248 | 1.324 | 1.387 | 1.751 | 1.866 |
| SL | 446 | 452 | 469 | 348 | 360 | 390 | 265 | 295 | 655 | 660 |
| SN | 2.078 | 1.373 | 1.583 | 1.616 | 1.566 | 1.426 | 1.474 | 1.482 | 1.691 | 1.962 |
| ST | 818 | 628 | 665 | 690 | 691 | 676 | 572 | 622 | 563 | 573 |
| SH | 1.554 | 1.217 | 1.260 | 1.064 | 1.201 | 1.221 | 1.323 | 1.499 | 1.821 | 1.934 |
| TH | 670 | 614 | 575 | 468 | 386 | 380 | 383 | 401 | 455 | 517 |
| BG | 34.124 | 34.568 | 33.219 | 31.743 | 31.456 | 30.455 | 30.692 | 33.987 | 42.411 | 51.815 |

C Abgänger und Absolventen nach Abschlussarten
II Berufliche Schulen
2.1 Absolventen mit Hauptschulabschluss
2.1a Quoten der Absolventen mit Hauptschulabschluss (Anteil an der gleichaltrigen Wohnbevölkerung)

| Land | 2009 | 2010 | 2011 | 2012 | 2013 | 2014 | 2015 | 2016 | 2017 | 2018 |
|-----------|------------|------------|------------|------------|------------|------------|------------|------------|------------|------------|
| BW | 3,2 | 3,2 | 3,1 | 3,0 | 2,7 | 2,7 | 2,8 | 3,2 | 4,4 | 5,8 |
| BY | 3,0 | 3,0 | 2,8 | 2,8 | 2,8 | 2,5 | 2,9 | 3,7 | 4,6 | 6,1 |
| BE | 3,8 | 4,1 | 4,6 | 4,4 | 4,6 | 4,4 | 4,5 | 4,4 | 5,5 | 7,4 |
| BB | 6,5 | 7,0 | 7,5 | 7,6 | 7,4 | 5,9 | 5,0 | 4,9 | 4,8 | 7,3 |
| HB | 5,1 | 8,1 | 6,3 | 5,8 | 5,4 | 4,6 | 5,5 | 4,0 | 7,4 | 11,4 |
| HH | 3,3 | 3,3 | 2,8 | 4,1 | 3,1 | 3,0 | 2,5 | 2,7 | 2,9 | 5,5 |
| HE | 2,8 | 2,6 | 2,8 | 3,0 | 3,4 | 3,1 | 3,1 | 2,8 | 2,4 | 3,1 |
| MV | 6,3 | 6,4 | 5,9 | 6,2 | 5,4 | 2,3 | 2,3 | 1,4 | 3,1 | 3,3 |
| NI | 2,9 | 5,0 | 4,9 | 4,7 | 4,5 | 4,2 | 4,1 | 4,2 | 4,4 | 5,4 |
| NW | 4,3 | 4,4 | 4,3 | 4,3 | 4,5 | 4,7 | 4,6 | 5,3 | 7,2 | 8,3 |
| RP | 3,3 | 3,5 | 3,0 | 2,7 | 2,8 | 2,9 | 3,1 | 3,3 | 4,2 | 4,2 |
| SL | . | . | . | . | . | . | . | . | . | . |
| SN | 6,0 | 4,0 | 5,5 | 6,0 | 5,8 | 5,1 | 5,0 | 4,7 | 5,2 | 5,9 |
| ST | 3,5 | 3,0 | 3,8 | 4,3 | 4,3 | 4,2 | 3,5 | 3,6 | 3,1 | 3,2 |
| SH | 4,9 | 3,8 | 4,0 | 3,5 | 3,9 | 4,0 | 4,3 | 4,8 | 5,8 | 6,3 |
| TH | 3,2 | 3,4 | 3,6 | 3,1 | 2,5 | 2,4 | 2,4 | 2,4 | 2,6 | 3,0 |
| BG | 3,7 | 3,9 | 3,8 | 3,8 | 3,7 | 3,6 | 3,6 | 4,0 | 4,9 | 6,0 |

Anmerkung: Anteil an der gleichaltrigen Wohnbevölkerung nach dem Quotensummenverfahren. Die Berechnung der Quoten basiert in den Ländern BW, BE und BB auf einer qualifizierten Schätzung der Altersverteilung. Ab 2012: Die Quoten basieren auf den endgültigen Bevölkerungszahlen auf Basis des Zensus 2011 und wurden gegenüber den Vorjahren angepasst. HE (2006-2008): Es liegen keine Absolventenzahlen nach Alterjahrgängen vor. SL: Die Daten zur Altersverteilung für die beruflichen Schulen liegen nicht vor und können auch nicht geschätzt werden.

C Abgänger und Absolventen nach Abschlussarten
II Berufliche Schulen
2 Absolventen der beruflichen Schulen nach dort erworbenen allgemeinbildenden Abschlüssen
2.2 Absolventen mit mittlerem Abschluss und entsprechenden Abschlüssen

| Land | 2009 | 2010 | 2011 | 2012 | 2013 | 2014 | 2015 | 2016 | 2017 | 2018 |
|-----------|---------------|---------------|---------------|---------------|---------------|---------------|---------------|---------------|---------------|---------------|
| BW | 14.772 | 14.383 | 13.862 | 12.852 | 12.248 | 11.453 | 10.342 | 9.705 | 8.934 | 8.757 |
| BY | 7.889 | 8.162 | 9.470 | 12.048 | 12.295 | 11.599 | 11.286 | 10.799 | 9.459 | 9.038 |
| BE | 1.782 | 1.937 | 1.746 | 1.789 | 2.127 | 2.119 | 2.256 | 2.280 | 2.004 | 1.841 |
| BB | 2.053 | 2.083 | 1.919 | 1.650 | 1.564 | 1.471 | 1.300 | 1.237 | 1.094 | 953 |
| HB | 598 | 673 | 663 | 726 | 872 | 871 | 854 | 698 | 749 | 732 |
| HH | 1.991 | 2.065 | 1.865 | 1.501 | 2.352 | 1.802 | 1.266 | 1.175 | 1.342 | 1.586 |
| HE | 4.810 | 4.433 | 4.270 | 4.135 | 3.587 | 3.589 | 3.582 | 3.433 | 3.196 | 3.309 |
| MV | 628 | 484 | 454 | 319 | 311 | 164 | 138 | 110 | 117 | 146 |
| NI | 16.350 | 20.155 | 19.062 | 18.192 | 18.379 | 19.204 | 18.486 | 18.185 | 17.605 | 15.244 |
| NW | 24.885 | 26.615 | 22.370 | 19.039 | 16.174 | 24.173 | 23.393 | 25.706 | 23.216 | 22.814 |
| RP | 3.703 | 3.742 | 3.404 | 2.941 | 2.700 | 2.543 | 2.402 | 2.455 | 2.525 | 2.340 |
| SL | 1.394 | 1.314 | 1.313 | 1.157 | 1.093 | 1.055 | 1.123 | 1.195 | 994 | 986 |
| SN | 448 | 422 | 749 | 504 | 674 | 673 | 780 | 486 | 533 | 522 |
| ST | 2.736 | 2.720 | 2.655 | 2.315 | 2.203 | 2.231 | 2.158 | 1.974 | 1.992 | 1.902 |
| SH | 3.716 | 4.577 | 4.604 | 4.400 | 4.163 | 3.907 | 3.430 | 3.265 | 3.163 | 2.855 |
| TH | 1.277 | 1.216 | 1.025 | 891 | 799 | 806 | 796 | 780 | 786 | 725 |
| BG | 89.032 | 94.981 | 89.431 | 84.459 | 81.541 | 87.660 | 83.592 | 83.483 | 77.709 | 73.750 |

C Abgänger und Absolventen nach Abschlussarten
II Berufliche Schulen
2 Absolventen der beruflichen Schulen nach dort erworbenen allgemeinbildenden Abschlüssen
2.2 Absolventen mit mittlerem Abschluss und entsprechenden Abschlüssen
2.2a Quoten der Absolventen mit mittlerem Abschluss (Anteil an der gleichaltrigen Wohnbevölkerung)

| Land | 2009 | 2010 | 2011 | 2012 | 2013 | 2014 | 2015 | 2016 | 2017 | 2018 |
|-----------|------------|-------------|------------|-------------|------------|-------------|------------|------------|------------|------------|
| BW | 11,8 | 11,6 | 11,4 | 10,8 | 10,3 | 9,5 | 8,6 | 8,0 | 7,4 | 7,4 |
| BY | 5,3 | 5,5 | 6,5 | 8,5 | 8,7 | 8,2 | 7,9 | 7,4 | 6,5 | 6,3 |
| BE | 4,7 | 5,1 | 5,2 | 5,7 | 6,8 | 6,7 | 7,1 | 7,1 | 6,0 | 5,6 |
| BB | 6,5 | 7,2 | 7,6 | 7,7 | 8,2 | 8,3 | 7,5 | 6,8 | 5,9 | 5,0 |
| HB | 8,3 | 9,2 | 9,6 | 15,6 | 12,5 | 12,8 | 12,5 | 9,8 | 10,1 | 10,2 |
| HH | 11,1 | 11,6 | 10,4 | 11,5 | 13,5 | 9,9 | 6,5 | 5,8 | 6,5 | 7,9 |
| HE | 7,3 | 7,0 | 6,8 | 10,1 | 5,8 | 5,7 | 5,6 | 5,2 | 4,9 | 5,1 |
| MV | 2,8 | 2,4 | 2,5 | 2,2 | 2,4 | 1,3 | 1,1 | 0,8 | 0,9 | 1,1 |
| NI | 17,6 | 21,8 | 20,7 | 21,1 | 20,9 | 21,8 | 20,9 | 20,0 | 19,5 | 17,1 |
| NW | 11,7 | 12,6 | 10,7 | 9,5 | 8,2 | 12,4 | 11,9 | 12,9 | 11,6 | 11,5 |
| RP | 7,7 | 8,0 | 7,5 | 6,6 | 6,2 | 5,8 | 5,5 | 5,6 | 5,8 | 5,6 |
| SL | . | . | . | - | - | - | - | - | - | - |
| SN | 0,9 | 0,9 | 1,7 | 1,5 | 2,0 | 2,1 | 2,4 | 1,5 | 1,6 | 1,5 |
| ST | 9,6 | 10,6 | 11,7 | 12,2 | 12,4 | 13,2 | 12,8 | 11,0 | 11,1 | 10,5 |
| SH | 11,4 | 14,3 | 14,7 | 14,5 | 13,7 | 12,7 | 11,0 | 10,3 | 10,0 | 9,1 |
| TH | 5,4 | 5,8 | 5,6 | 5,5 | 4,9 | 5,0 | 4,8 | 4,4 | 4,5 | 4,1 |
| BG | 9,3 | 10,3 | 9,8 | 10,2 | 9,5 | 10,3 | 9,7 | 9,3 | 8,8 | 8,4 |

Anmerkung: Anteil an der gleichaltrigen Wohnbevölkerung nach dem Quotensummenverfahren. Die Berechnung der Quoten basiert in den Ländern BW, BE und BB auf eine qualifizierte Schätzung der Altersverteilung. Ab 2012: Die Quoten basieren auf den endgültigen Bevölkerungszahlen auf Basis des Zensus 2011 und wurden gegenüber den Vorjahren angepasst. HE (2008): Es liegen keine Absolventenzahlen nach Alterjahrgängen vor. SL: Die Daten zur Altersverteilung für die beruflichen Schulen liegen nicht vor und können auch nicht geschätzt werden.

C Abgänger und Absolventen nach Abschlussarten
II Berufliche Schulen
2 Absolventen der beruflichen Schulen nach dort erworbenen allgemeinbildenden Abschlüssen
2.3 Absolventen mit Hochschul- und Fachhochschulreife

| Land | 2009 | 2010 | 2011 | 2012 | 2013 | 2014 | 2015 | 2016 | 2017 | 2018 |
|-----------|----------------|----------------|----------------|----------------|----------------|----------------|----------------|----------------|----------------|----------------|
| BW | 32.409 | 34.685 | 36.748 | 36.943 | 36.563 | 36.851 | 37.910 | 37.697 | 35.786 | 34.789 |
| BY | 22.343 | 25.111 | 25.683 | 26.606 | 25.795 | 25.625 | 25.704 | 25.483 | 24.762 | 25.269 |
| BE | 4.388 | 4.527 | 4.511 | 4.686 | 4.370 | 4.320 | 4.266 | 4.191 | 4.245 | 4.539 |
| BB | 3.544 | 2.940 | 2.387 | 2.057 | 1.930 | 2.113 | 2.156 | 2.357 | 2.504 | 2.476 |
| HB | 941 | 1.004 | 1.020 | 1.122 | 1.005 | 916 | 971 | 863 | 882 | 870 |
| HH | 2.399 | 2.719 | 2.466 | 2.057 | 2.233 | 2.453 | 2.279 | 2.343 | 1.947 | 1.797 |
| HE | 12.677 | 13.433 | 14.360 | 13.832 | 14.323 | 14.357 | 14.383 | 13.940 | 12.893 | 13.023 |
| MV | 1.568 | 1.584 | 1.366 | 866 | 844 | 775 | 968 | 949 | 1.048 | 1.057 |
| NI | 16.257 | 18.236 | 19.896 | 19.749 | 19.489 | 19.460 | 20.401 | 19.933 | 19.670 | 18.634 |
| NW | 41.546 | 43.183 | 44.916 | 26.813 | 26.361 | 25.149 | 25.312 | 25.078 | 25.226 | 23.882 |
| RP | 8.009 | 8.572 | 8.941 | 9.034 | 6.490 | 6.951 | 6.955 | 6.822 | 6.873 | 6.557 |
| SL | 3.119 | 3.016 | 3.018 | 2.957 | 2.800 | 2.850 | 2.783 | 3.066 | 2.457 | 2.631 |
| SN | 6.405 | 6.035 | 5.387 | 5.012 | 4.258 | 3.950 | 4.274 | 4.584 | 4.551 | 4.620 |
| ST | 2.913 | 2.540 | 1.999 | 1.635 | 1.524 | 1.413 | 1.348 | 1.555 | 1.620 | 1.644 |
| SH | 5.129 | 5.864 | 6.159 | 4.574 | 4.616 | 4.683 | 4.473 | 4.753 | 6.438 | 5.645 |
| TH | 3.858 | 3.728 | 3.129 | 2.994 | 2.427 | 2.380 | 2.374 | 2.412 | 2.458 | 2.344 |
| BG | 167.505 | 177.177 | 181.986 | 160.937 | 155.028 | 154.246 | 156.557 | 156.026 | 153.360 | 149.777 |

Anmerkung: Ab 2012: Ohne Absolventen, die nur den schulischen Teil der Fachhochschulreife erworben haben.

C Abgänger und Absolventen nach Abschlussarten
II Berufliche Schulen
2 Absolventen der beruflichen Schulen nach dort erworbenen allgemeinbildenden Abschlüssen
2.3 Absolventen mit Hochschul- und Fachhochschulreife
2.3a Quote der Absolventen mit Hochschul- und Fachhochschulreife (Anteil an der gleichaltrigen Wohnbevölkerung)

| Land | 2009 | 2010 | 2011 | 2012 | 2013 | 2014 | 2015 | 2016 | 2017 | 2018 |
|-----------|-------------|-------------|-------------|-------------|-------------|-------------|-------------|-------------|-------------|-------------|
| BW | 25,1 | 26,8 | 28,6 | 29,4 | 29,3 | 29,7 | 30,3 | 28,7 | 27,6 | 27,3 |
| BY | 15,0 | 17,0 | 17,4 | 18,4 | 18,1 | 18,0 | 18,0 | 17,5 | 17,0 | 17,6 |
| BE | 10,7 | 11,3 | 11,8 | 13,2 | 12,3 | 12,3 | 12,5 | 12,1 | 12,0 | 13,0 |
| BB | 12,0 | 11,7 | 11,3 | 11,0 | 11,5 | 12,4 | 12,2 | 12,3 | 12,6 | 12,2 |
| HB | 11,8 | 13,1 | 13,1 | 14,9 | 13,6 | 12,6 | 13,2 | 11,4 | 11,1 | 11,2 |
| HH | 12,3 | 13,3 | 11,8 | 10,1 | 10,9 | 12,4 | 11,2 | 11,2 | 9,2 | 8,6 |
| HE | 18,7 | 19,9 | 21,9 | 21,3 | 22,2 | 22,3 | 22,0 | 20,5 | 19,0 | 19,4 |
| MV | 7,0 | 8,0 | 7,8 | 6,1 | 6,4 | 6,5 | 7,9 | 7,3 | 7,9 | 8,0 |
| NI | 17,5 | 19,6 | 21,6 | 22,4 | 22,2 | 22,3 | 23,0 | 21,9 | 21,8 | 20,9 |
| NW | 19,5 | 20,3 | 21,3 | 13,2 | 13,1 | 12,7 | 12,7 | 12,2 | 12,2 | 11,6 |
| RP | 16,6 | 17,9 | 18,8 | 19,4 | 14,0 | 15,3 | 15,3 | 14,7 | 14,9 | 14,4 |
| SL | 26,1 | 25,8 | 27,0 | 27,9 | 26,4 | 28,0 | 27,3 | 30,1 | 25,1 | 27,4 |
| SN | 13,1 | 14,2 | 14,9 | 16,1 | 14,5 | 13,9 | 14,6 | 14,6 | 14,2 | 13,9 |
| ST | 10,1 | 9,9 | 9,0 | 8,5 | 8,6 | 8,6 | 8,1 | 8,9 | 9,1 | 9,1 |
| SH | 16,1 | 18,2 | 19,3 | 14,8 | 15,0 | 15,3 | 14,5 | 14,9 | 20,1 | 17,7 |
| TH | 13,8 | 14,9 | 14,3 | 15,5 | 14,1 | 14,4 | 14,3 | 13,7 | 14,1 | 13,4 |
| BG | 17,3 | 18,7 | 19,7 | 18,4 | 18,0 | 18,1 | 18,2 | 17,4 | 17,2 | 16,9 |

Anmerkung: Anteil an der gleichaltrigen Wohnbevölkerung nach dem Quotensummverfahren. 2008 bis 2010: Quelle: Statistisches Bundesamt. Ab 2012: Die Quoten basieren auf den endgültigen Bevölkerungszahlen auf Basis des Zensus 2011 und wurden gegenüber den Vorjahren angepasst.

C Abgänger und Absolventen nach Abschlussarten
II Berufliche Schulen
2 Absolventen der beruflichen Schulen nach dort erworbenen allgemeinbildenden Abschlüssen
2.3 Absolventen mit Hochschul- und Fachhochschulreife
2.3.1 Absolventen mit Fachhochschulreife

| Land | 2009 | 2010 | 2011 | 2012 | 2013 | 2014 | 2015 | 2016 | 2017 | 2018 |
|-----------|----------------|----------------|----------------|----------------|----------------|----------------|----------------|---------------|---------------|---------------|
| BW | 18.330 | 20.332 | 21.494 | 20.545 | 19.838 | 19.859 | 19.686 | 19.051 | 17.644 | 16.699 |
| BY | 18.682 | 20.843 | 21.052 | 21.406 | 20.872 | 20.931 | 21.296 | 20.729 | 19.265 | 20.197 |
| BE | 3.354 | 3.444 | 3.340 | 3.581 | 3.204 | 3.096 | 2.929 | 2.853 | 2.699 | 2.658 |
| BB | 2.416 | 2.093 | 1.770 | 1.554 | 1.264 | 1.500 | 1.402 | 1.482 | 1.582 | 1.422 |
| HB | 653 | 689 | 618 | 635 | 603 | 544 | 577 | 474 | 507 | 521 |
| HH | 1.737 | 2.039 | 1.800 | 1.408 | 1.600 | 1.809 | 1.704 | 1.782 | 1.505 | 1.353 |
| HE | 9.858 | 10.313 | 11.086 | 10.209 | 10.536 | 10.517 | 10.447 | 9.998 | 8.789 | 9.107 |
| MV | 758 | 728 | 781 | 373 | 428 | 345 | 526 | 466 | 535 | 546 |
| NI | 10.830 | 12.669 | 14.087 | 13.417 | 13.455 | 13.629 | 14.473 | 13.998 | 13.658 | 13.069 |
| NW | 34.726 | 35.593 | 36.718 | 18.412 | 17.462 | 16.073 | 16.147 | 14.857 | 14.633 | 13.889 |
| RP | 5.949 | 6.338 | 6.538 | 6.296 | 3.617 | 4.104 | 3.968 | 3.747 | 3.732 | 3.757 |
| SL | 2.883 | 2.726 | 2.676 | 2.576 | 2.428 | 2.442 | 2.430 | 2.599 | 2.017 | 2.218 |
| SN | 3.720 | 3.702 | 3.521 | 3.230 | 2.535 | 2.382 | 2.408 | 2.495 | 2.253 | 2.366 |
| ST | 1.934 | 1.809 | 1.526 | 1.309 | 1.200 | 1.085 | 1.008 | 1.082 | 1.148 | 1.116 |
| SH | 2.770 | 3.169 | 3.498 | 1.863 | 1.730 | 1.695 | 1.458 | 1.563 | 3.302 | 2.710 |
| TH | 2.693 | 2.627 | 2.313 | 2.277 | 1.749 | 1.674 | 1.684 | 1.607 | 1.577 | 1.422 |
| BG | 121.293 | 129.114 | 132.818 | 109.091 | 102.521 | 101.685 | 102.143 | 98.783 | 94.846 | 93.050 |

Anmerkung: Ab 2012: Ohne Absolventen, die nur den schulischen Teil der Fachhochschulreife erworben haben.

C Abgänger und Absolventen nach Abschlussarten
II Berufliche Schulen
2 Absolventen der beruflichen Schulen nach dort erworbenen allgemeinbildenden Abschlüssen
2.3 Absolventen mit Hochschul- und Fachhochschulreife
2.3.1 Absolventen mit Fachhochschulreife
2.3.1a Quote der Absolventen mit Fachhochschulreife (Anteil an der gleichaltrigen Wohnbevölkerung)

| Land | 2009 | 2010 | 2011 | 2012 | 2013 | 2014 | 2015 | 2016 | 2017 | 2018 |
|-----------|-------------|-------------|-------------|-------------|-------------|-------------|-------------|-------------|-------------|-------------|
| BW | 14,2 | 15,8 | 16,8 | 16,3 | 15,8 | 15,8 | 15,5 | 14,2 | 13,5 | 12,9 |
| BY | 12,6 | 14,1 | 14,3 | 14,9 | 14,7 | 14,7 | 14,9 | 14,2 | 13,2 | 14,1 |
| BE | 8,1 | 8,6 | 8,7 | 9,9 | 8,9 | 8,6 | 8,4 | 8,0 | 7,4 | 7,3 |
| BB | 8,5 | 8,5 | 8,3 | 7,9 | 7,0 | 8,3 | 7,6 | 7,6 | 7,8 | 6,9 |
| HB | 8,3 | 9,3 | 7,8 | 8,1 | 7,9 | 7,2 | 7,6 | 6,1 | 6,3 | 6,6 |
| HH | 8,9 | 9,8 | 8,4 | 6,4 | 7,4 | 8,9 | 8,1 | 8,3 | 7,0 | 6,3 |
| HE | 14,5 | 15,3 | 16,9 | 15,7 | 16,3 | 16,2 | 15,9 | 14,6 | 12,9 | 13,5 |
| MV | 3,4 | 3,4 | 3,9 | 2,0 | 2,6 | 2,3 | 3,8 | 3,3 | 3,8 | 4,0 |
| NI | 11,7 | 13,7 | 15,3 | 15,2 | 15,3 | 15,5 | 16,3 | 15,4 | 15,1 | 14,6 |
| NW | 16,3 | 16,8 | 17,5 | 9,0 | 8,7 | 8,1 | 8,1 | 7,2 | 7,1 | 6,7 |
| RP | 12,4 | 13,2 | 13,8 | 13,5 | 7,7 | 8,9 | 8,6 | 8,0 | 8,1 | 8,1 |
| SL | 24,2 | 23,4 | 23,9 | 24,2 | 22,7 | 24,0 | 23,8 | 25,5 | 20,6 | 23,1 |
| SN | 7,7 | 8,6 | 8,9 | 9,3 | 7,7 | 7,7 | 7,7 | 7,7 | 6,9 | 7,0 |
| ST | 6,8 | 7,1 | 6,7 | 6,5 | 6,4 | 6,3 | 5,9 | 6,0 | 6,4 | 6,2 |
| SH | 8,8 | 9,9 | 11,0 | 6,1 | 5,6 | 5,5 | 4,7 | 4,9 | 10,3 | 8,5 |
| TH | 9,6 | 10,2 | 9,8 | 10,8 | 9,2 | 9,2 | 9,5 | 8,9 | 8,8 | 8,0 |
| BG | 12,6 | 13,7 | 14,4 | 12,3 | 11,8 | 11,8 | 11,7 | 10,9 | 10,6 | 10,5 |

Anmerkung: Anteil an der gleichaltrigen Wohnbevölkerung nach dem Quotensummenverfahren. Ab 2012: Die Quoten basieren auf den endgültigen Bevölkerungszahlen auf Basis des Zensus 2011 und wurden gegenüber den Vorjahren angepasst. 2008 bis 2010: Quelle: Statistisches Bundesamt.

C Abgänger und Absolventen nach Abschlussarten
II Berufliche Schulen
2 Absolventen der beruflichen Schulen nach dort erworbenen allgemeinbildenden Abschlüssen
2.3 Absolventen mit Hochschul- und Fachhochschulreife
2.3.2 Absolventen mit Hochschulreife

| Land | 2009 | 2010 | 2011 | 2012 | 2013 | 2014 | 2015 | 2016 | 2017 | 2018 |
|-----------|---------------|---------------|---------------|---------------|---------------|---------------|---------------|---------------|---------------|---------------|
| BW | 14.079 | 14.353 | 15.254 | 16.398 | 16.725 | 16.992 | 18.224 | 18.646 | 18.142 | 18.090 |
| BY | 3.661 | 4.268 | 4.631 | 5.200 | 4.923 | 4.694 | 4.408 | 4.754 | 5.497 | 5.072 |
| BE | 1.034 | 1.083 | 1.171 | 1.105 | 1.166 | 1.224 | 1.337 | 1.338 | 1.546 | 1.881 |
| BB | 1.128 | 847 | 617 | 503 | 666 | 613 | 754 | 875 | 922 | 1.054 |
| HB | 288 | 315 | 402 | 487 | 402 | 372 | 394 | 389 | 375 | 349 |
| HH | 662 | 680 | 666 | 649 | 633 | 644 | 575 | 561 | 442 | 444 |
| HE | 2.819 | 3.120 | 3.274 | 3.623 | 3.787 | 3.840 | 3.936 | 3.942 | 4.104 | 3.916 |
| MV | 810 | 856 | 585 | 493 | 416 | 430 | 442 | 483 | 513 | 511 |
| NI | 5.427 | 5.567 | 5.809 | 6.332 | 6.034 | 5.831 | 5.928 | 5.935 | 6.012 | 5.565 |
| NW | 6.820 | 7.590 | 8.198 | 8.401 | 8.899 | 9.076 | 9.165 | 10.221 | 10.593 | 9.993 |
| RP | 2.060 | 2.234 | 2.403 | 2.738 | 2.873 | 2.847 | 2.987 | 3.075 | 3.141 | 2.800 |
| SL | 236 | 290 | 342 | 381 | 372 | 408 | 353 | 467 | 440 | 413 |
| SN | 2.685 | 2.333 | 1.866 | 1.782 | 1.723 | 1.568 | 1.866 | 2.089 | 2.298 | 2.254 |
| ST | 979 | 731 | 473 | 326 | 324 | 328 | 340 | 473 | 472 | 528 |
| SH | 2.359 | 2.695 | 2.661 | 2.711 | 2.886 | 2.988 | 3.015 | 3.190 | 3.136 | 2.935 |
| TH | 1.165 | 1.101 | 816 | 717 | 678 | 706 | 690 | 805 | 881 | 922 |
| BG | 46.212 | 48.063 | 49.168 | 51.846 | 52.507 | 52.561 | 54.414 | 57.243 | 58.514 | 56.727 |

C Abgänger und Absolventen nach Abschlussarten
II Berufliche Schulen
2 Absolventen der beruflichen Schulen nach dort erworbenen allgemeinbildenden Abschlüssen
2.3 Absolventen mit Hochschul- und Fachhochschulreife
2.3.2 Absolventen mit Hochschulreife
2.3.2a Quote der Absolventen mit Hochschulreife (Anteil an der gleichaltrigen Wohnbevölkerung)

| Land | 2009 | 2010 | 2011 | 2012 | 2013 | 2014 | 2015 | 2016 | 2017 | 2018 |
|-----------|------------|------------|------------|------------|------------|------------|------------|------------|------------|------------|
| BW | 10,9 | 11,0 | 11,8 | 13,1 | 13,5 | 13,9 | 14,8 | 14,5 | 14,1 | 14,4 |
| BY | 2,4 | 2,9 | 3,1 | 3,6 | 3,4 | 3,3 | 3,1 | 3,2 | 3,7 | 3,5 |
| BE | 2,5 | 2,7 | 3,1 | 3,3 | 3,4 | 3,7 | 4,1 | 4,1 | 4,6 | 5,6 |
| BB | 3,5 | 3,2 | 3,0 | 3,1 | 4,4 | 4,1 | 4,6 | 4,7 | 4,8 | 5,3 |
| HB | 3,6 | 3,8 | 5,3 | 6,8 | 5,7 | 5,3 | 5,6 | 5,3 | 4,8 | 4,5 |
| HH | 3,4 | 3,5 | 3,5 | 3,7 | 3,5 | 3,5 | 3,1 | 2,9 | 2,2 | 2,2 |
| HE | 4,1 | 4,6 | 5,0 | 5,6 | 5,9 | 6,1 | 6,1 | 5,8 | 6,0 | 5,9 |
| MV | 3,6 | 4,5 | 3,9 | 4,1 | 3,9 | 4,2 | 4,1 | 4,0 | 4,1 | 4,0 |
| NI | 5,8 | 5,9 | 6,3 | 7,2 | 6,9 | 6,8 | 6,7 | 6,5 | 6,7 | 6,3 |
| NW | 3,2 | 3,5 | 3,9 | 4,1 | 4,5 | 4,6 | 4,7 | 5,0 | 5,1 | 4,8 |
| RP | 4,3 | 4,6 | 5,0 | 5,9 | 6,3 | 6,4 | 6,7 | 6,7 | 6,9 | 6,3 |
| SL | 2,0 | 2,4 | 3,2 | 3,6 | 3,7 | 4,0 | 3,5 | 4,6 | 4,6 | 4,3 |
| SN | 5,4 | 5,7 | 6,0 | 6,7 | 6,8 | 6,2 | 6,9 | 6,9 | 7,3 | 6,8 |
| ST | 3,3 | 2,8 | 2,4 | 2,0 | 2,2 | 2,2 | 2,3 | 2,8 | 2,7 | 3,0 |
| SH | 7,3 | 8,3 | 8,3 | 8,8 | 9,4 | 9,8 | 9,8 | 10,0 | 9,8 | 9,2 |
| TH | 4,2 | 4,7 | 4,5 | 4,7 | 4,9 | 5,2 | 4,8 | 4,9 | 5,2 | 5,4 |
| BG | 4,7 | 5,0 | 5,4 | 6,0 | 6,2 | 6,3 | 6,5 | 6,5 | 6,6 | 6,5 |

Anmerkung: Anteil an der gleichaltrigen Wohnbevölkerung nach dem Quotensummenverfahren. 2008 bis 2010: Quelle: Statistisches Bundesamt. Ab 2012: Die Quoten basieren auf den endgültigen Bevölkerungszahlen auf Basis des Zensus 2011 und wurden gegenüber den Vorjahren angepasst.

**Absolventen der allgemeinbildenden und beruflichen
Schulen**

C Abgänger und Absolventen nach Abschlussarten
III Allgemeinbildende und berufliche Schulen
1 Absolventen der allgemeinbildenden und beruflichen Schulen nach allgemeinbildenden Abschlüssen
1.1 Absolventen mit Hauptschulabschluss

| Land | 2009 | 2010 | 2011 | 2012 | 2013 | 2014 | 2015 | 2016 | 2017 | 2018 |
|-----------|----------------|----------------|----------------|----------------|----------------|----------------|----------------|----------------|----------------|----------------|
| BW | 38.651 | 35.934 | 34.588 | 26.900 | 27.208 | 25.939 | 25.516 | 25.664 | 22.935 | 24.284 |
| BY | 40.732 | 38.914 | 37.363 | 37.314 | 34.230 | 32.992 | 32.462 | 33.273 | 33.308 | 35.314 |
| BE | 7.283 | 7.324 | 6.690 | 6.696 | 6.423 | 5.657 | 5.648 | 5.222 | 5.607 | 6.244 |
| BB | 5.411 | 4.645 | 4.513 | 3.991 | 4.020 | 3.661 | 3.649 | 3.761 | 3.674 | 4.235 |
| HB | 1.789 | 2.212 | 1.955 | 1.893 | 1.837 | 1.704 | 1.659 | 1.538 | 1.948 | 2.123 |
| HH | 3.258 | 3.058 | 2.656 | 2.859 | 1.940 | 2.891 | 3.131 | 3.012 | 3.637 | 4.016 |
| HE | 15.629 | 14.846 | 13.710 | 13.441 | 12.989 | 12.397 | 11.031 | 12.257 | 11.511 | 12.019 |
| MV | 2.353 | 2.070 | 1.747 | 1.867 | 1.778 | 1.593 | 1.795 | 1.793 | 2.091 | 2.190 |
| NI | 17.771 | 18.969 | 17.083 | 16.913 | 16.020 | 15.749 | 14.663 | 14.949 | 15.433 | 16.023 |
| NW | 50.745 | 47.885 | 45.167 | 43.422 | 43.243 | 42.054 | 39.825 | 40.407 | 43.562 | 44.716 |
| RP | 11.816 | 10.765 | 10.123 | 9.610 | 9.480 | 9.249 | 9.057 | 9.035 | 9.575 | 9.082 |
| SL | 3.472 | 3.152 | 3.052 | 2.992 | 2.915 | 2.838 | 2.541 | 2.488 | 3.017 | 3.175 |
| SN | 4.721 | 3.714 | 3.993 | 4.041 | 4.196 | 4.194 | 3.971 | 3.942 | 4.374 | 4.569 |
| ST | 3.240 | 2.805 | 2.575 | 2.446 | 1.995 | 2.162 | 2.113 | 2.342 | 2.149 | 2.250 |
| SH | 10.516 | 9.368 | 8.713 | 7.871 | 7.446 | 6.908 | 6.623 | 6.837 | 6.926 | 7.041 |
| TH | 2.863 | 2.755 | 2.575 | 2.322 | 2.595 | 2.636 | 2.671 | 2.848 | 2.967 | 3.102 |
| BG | 220.250 | 208.416 | 196.503 | 184.578 | 178.315 | 172.624 | 166.355 | 169.368 | 172.714 | 180.383 |

Anmerkung: Ohne Nichtschüler.

C Abgänger und Absolventen nach Abschlussarten
III Allgemeinbildende und berufliche Schulen
1 Absolventen der allgemeinbildenden und beruflichen Schulen nach allgemeinbildenden Abschlüssen
1.1 Absolventen mit Hauptschulabschluss
1.1a Quote der Absolventen mit Hauptschulabschluss (Anteil an der gleichaltrigen Wohnbevölkerung)

| Land | 2009 | 2010 | 2011 | 2012 | 2013 | 2014 | 2015 | 2016 | 2017 | 2018 |
|-----------|-------------|-------------|-------------|-------------|-------------|-------------|-------------|-------------|-------------|-------------|
| BW | 32,3 | 30,6 | 29,7 | 23,0 | 23,2 | 22,4 | 22,4 | 22,6 | 20,4 | 21,9 |
| BY | 29,5 | 29,0 | 28,2 | 28,2 | 25,8 | 25,1 | 25,0 | 25,6 | 26,1 | 28,0 |
| BE | 26,0 | 27,0 | 25,4 | 25,7 | 24,0 | 20,5 | 20,3 | 18,4 | 19,2 | 21,2 |
| BB | 26,4 | 24,3 | 24,4 | 22,1 | 22,0 | 19,6 | 19,0 | 18,6 | 17,9 | 20,7 |
| HB | 27,8 | 35,0 | 31,6 | 30,8 | 29,5 | 27,3 | 26,4 | 23,6 | 29,6 | 32,9 |
| HH | 21,3 | 20,3 | 17,4 | 20,1 | 12,4 | 18,6 | 20,2 | 18,9 | 22,5 | 25,1 |
| HE | 24,9 | 22,6 | 22,3 | 21,8 | 20,9 | 20,1 | 18,0 | 19,8 | 19,0 | 20,1 |
| MV | 17,7 | 18,0 | 16,5 | 17,7 | 16,2 | 13,8 | 15,0 | 14,1 | 16,0 | 16,7 |
| NI | 19,4 | 21,2 | 19,3 | 19,5 | 18,3 | 18,0 | 17,3 | 17,8 | 18,7 | 19,9 |
| NW | 24,5 | 23,7 | 22,9 | 22,8 | 22,6 | 21,9 | 21,0 | 21,2 | 22,5 | 23,4 |
| RP | 25,3 | 24,6 | 23,8 | 22,5 | 22,1 | 22,0 | 22,0 | 22,2 | 24,0 | 23,1 |
| SL | 28,1 | 26,2 | 25,7 | 26,6 | 26,3 | 25,2 | 24,9 | 24,3 | 27,4 | 29,9 |
| SN | 16,1 | 13,8 | 15,5 | 15,6 | 15,5 | 14,8 | 13,4 | 12,5 | 13,4 | 14,0 |
| ST | 18,5 | 18,0 | 17,3 | 16,6 | 13,1 | 13,7 | 13,0 | 13,5 | 12,0 | 12,8 |
| SH | 33,4 | 30,5 | 28,6 | 25,8 | 24,2 | 22,6 | 21,9 | 22,7 | 23,2 | 24,3 |
| TH | 18,3 | 19,4 | 18,5 | 16,3 | 17,2 | 16,7 | 16,5 | 16,6 | 17,0 | 17,8 |
| BG | 26,0 | 25,2 | 24,3 | 23,0 | 21,9 | 21,2 | 20,6 | 20,8 | 21,1 | 22,5 |

Anmerkung: Anteil an der gleichaltrigen Wohnbevölkerung nach dem Quotensummenverfahren. Die Berechnung der Quoten basiert in den Ländern BW, BE, BB, NI (Allg.) und ST (2007 Allg.) auf einer qualifizierten Schätzung der Altersverteilung. Ab 2012: Die Quoten basieren auf den endgültigen Bevölkerungszahlen auf Basis des Zensus 2011. SL: Liegt für die beruflichen Schulen nicht vor und kann nicht geschätzt werden.

C Abgänger und Absolventen nach Abschlussarten
III Allgemeinbildende und berufliche Schulen
1 Absolventen der allgemeinbildenden und beruflichen Schulen nach allgemeinbildenden Abschlüssen
1.2 Absolventen mit mittlerem Abschluss und entsprechenden Abschlüssen

| Land | 2009 | 2010 | 2011 | 2012 | 2013 | 2014 | 2015 | 2016 | 2017 | 2018 |
|-----------|----------------|----------------|----------------|----------------|----------------|----------------|----------------|----------------|----------------|----------------|
| BW | 65.410 | 64.533 | 63.089 | 63.507 | 69.510 | 68.496 | 67.442 | 65.635 | 62.568 | 59.197 |
| BY | 68.184 | 67.667 | 68.996 | 71.937 | 74.279 | 74.051 | 73.269 | 75.838 | 71.929 | 69.085 |
| BE | 11.380 | 10.821 | 10.349 | 11.036 | 11.952 | 11.979 | 12.307 | 11.717 | 11.421 | 10.862 |
| BB | 8.088 | 8.193 | 7.474 | 8.446 | 8.716 | 9.012 | 10.224 | 9.850 | 9.122 | 9.343 |
| HB | 3.895 | 3.380 | 3.400 | 3.420 | 3.531 | 3.525 | 3.563 | 3.161 | 3.275 | 3.060 |
| HH | 6.155 | 5.926 | 5.042 | 5.033 | 5.977 | 5.507 | 5.016 | 5.026 | 5.301 | 5.458 |
| HE | 33.819 | 32.406 | 31.284 | 32.352 | 34.010 | 33.005 | 31.224 | 31.670 | 29.858 | 29.665 |
| MV | 5.005 | 4.354 | 4.132 | 4.367 | 5.015 | 5.090 | 5.189 | 5.285 | 5.449 | 5.720 |
| NI | 58.066 | 61.502 | 60.400 | 61.310 | 62.547 | 63.492 | 60.963 | 59.162 | 56.788 | 53.176 |
| NW | 114.023 | 114.358 | 104.347 | 106.815 | 107.781 | 111.543 | 108.878 | 108.537 | 104.069 | 97.170 |
| RP | 22.273 | 21.988 | 21.446 | 22.104 | 21.956 | 21.581 | 20.367 | 19.241 | 18.380 | 18.646 |
| SL | 4.950 | 4.697 | 4.675 | 4.684 | 4.875 | 4.497 | 4.267 | 4.495 | 4.066 | 3.754 |
| SN | 13.964 | 12.456 | 11.828 | 12.287 | 13.751 | 14.823 | 15.085 | 16.038 | 15.997 | 15.447 |
| ST | 9.780 | 9.035 | 8.775 | 9.264 | 9.652 | 10.174 | 10.385 | 10.643 | 10.682 | 10.410 |
| SH | 15.493 | 15.607 | 15.419 | 15.628 | 16.099 | 16.368 | 15.612 | 15.370 | 14.659 | 13.927 |
| TH | 8.085 | 7.195 | 6.846 | 7.031 | 7.689 | 8.294 | 8.233 | 8.204 | 8.421 | 8.285 |
| BG | 448.570 | 444.118 | 427.502 | 439.221 | 457.340 | 461.437 | 452.024 | 449.872 | 431.985 | 413.205 |

Anmerkung: Ohne Nichtschüler. Die Zahl der erworbenen allgemeinbildenden Abschlüsse ist über mehrere Jahre hinweg nicht doppelzählungsfrei.

C Abgänger und Absolventen nach Abschlussarten
III Allgemeinbildende und berufliche Schulen
1 Absolventen der allgemeinbildenden und beruflichen Schulen nach allgemeinbildenden Abschlüssen
1.2 Absolventen mit mittlerem Abschluss und entsprechenden Abschlüssen
1.2a Quote der Absolventen mit mittlerem Abschluss (Anteil an der gleichaltrigen Wohnbevölkerung)

| Land | 2009 | 2010 | 2011 | 2012 | 2013 | 2014 | 2015 | 2016 | 2017 | 2018 |
|-----------|-------------|-------------|-------------|-------------|-------------|-------------|-------------|-------------|-------------|-------------|
| BW | 53,3 | 53,5 | 53,5 | 54,4 | 58,9 | 58,0 | 58,0 | 56,4 | 54,7 | 53,3 |
| BY | 48,2 | 48,9 | 51,1 | 54,1 | 55,5 | 55,2 | 55,0 | 56,5 | 55,1 | 54,5 |
| BE | 38,6 | 39,1 | 37,6 | 41,6 | 44,0 | 43,3 | 44,0 | 40,8 | 39,0 | 37,1 |
| BB | 38,5 | 43,0 | 41,1 | 47,8 | 48,0 | 48,2 | 52,9 | 48,2 | 44,2 | 45,4 |
| HB | 59,5 | 52,4 | 53,6 | 58,8 | 54,5 | 55,3 | 55,5 | 47,3 | 48,1 | 46,2 |
| HH | 38,0 | 36,9 | 31,2 | 34,9 | 36,8 | 33,6 | 30,2 | 29,5 | 30,5 | 31,7 |
| HE | 54,4 | 53,2 | 51,1 | 56,0 | 54,4 | 52,7 | 50,4 | 50,2 | 47,8 | 48,8 |
| MV | 40,6 | 40,4 | 40,5 | 42,4 | 45,5 | 44,0 | 43,5 | 41,6 | 41,5 | 43,7 |
| NI | 62,9 | 67,7 | 67,8 | 71,1 | 71,3 | 72,2 | 71,3 | 69,0 | 67,5 | 65,0 |
| NW | 55,2 | 56,7 | 53,2 | 55,9 | 56,1 | 58,3 | 57,8 | 57,1 | 53,8 | 51,3 |
| RP | 47,0 | 48,9 | 49,5 | 51,6 | 50,9 | 50,3 | 48,4 | 45,9 | 44,5 | 47,0 |
| SL | 31,9 | 31,6 | 32,9 | 35,2 | 37,7 | 35,6 | 33,6 | 35,1 | 34,0 | 31,4 |
| SN | 52,0 | 51,3 | 48,6 | 49,6 | 51,3 | 52,4 | 51,0 | 50,6 | 48,9 | 47,6 |
| ST | 52,8 | 54,0 | 55,6 | 61,5 | 62,4 | 64,0 | 63,4 | 60,9 | 59,7 | 58,8 |
| SH | 48,3 | 49,8 | 50,3 | 51,6 | 52,4 | 53,1 | 51,1 | 49,9 | 48,0 | 47,0 |
| TH | 51,0 | 50,1 | 49,9 | 50,0 | 50,9 | 52,4 | 51,0 | 47,7 | 48,1 | 47,6 |
| BG | 51,6 | 52,9 | 52,1 | 54,9 | 56,0 | 56,2 | 55,5 | 54,3 | 52,4 | 51,4 |

Anmerkung: Anteil an der gleichaltrigen Wohnbevölkerung nach dem Quotensummenverfahren. Die Berechnung der Quoten basiert in den Ländern BW, BE, BB und NI (Allg.) auf einer qualifizierten Schätzung der Altersverteilung. Ab 2012: Die Quoten basieren auf den endgültigen Bevölkerungszahlen auf Basis des Zensus 2011. HE: Absolventen nach Altersjahrgängen sind für die Berufsschulen nicht darstellbar. SL: Liegt für die beruflichen Schulen nicht vor und kann nicht geschätzt werden.

C Abgänger und Absolventen nach Abschlussarten
III Allgemeinbildende und berufliche Schulen
1 Absolventen der allgemeinbildenden und beruflichen Schulen nach allgemeinbildenden Abschlüssen
1.3 Absolventen mit Hochschul- und Fachhochschulreife

| Land | 2009 | 2010 | 2011 | 2012 | 2013 | 2014 | 2015 | 2016 | 2017 | 2018 |
|-----------|----------------|----------------|----------------|----------------|----------------|----------------|----------------|----------------|----------------|----------------|
| BW | 65.803 | 69.007 | 72.432 | 96.861 | 70.677 | 70.670 | 73.383 | 72.690 | 70.094 | 68.248 |
| BY | 55.844 | 60.835 | 94.541 | 63.349 | 63.454 | 63.195 | 64.488 | 64.469 | 63.833 | 63.695 |
| BE | 17.362 | 16.823 | 16.326 | 21.787 | 16.541 | 16.605 | 16.992 | 18.062 | 19.117 | 18.277 |
| BB | 15.428 | 12.304 | 9.076 | 11.609 | 8.645 | 8.649 | 9.673 | 10.263 | 11.446 | 11.331 |
| HB | 3.476 | 3.678 | 3.869 | 5.010 | 3.777 | 3.700 | 3.904 | 3.694 | 3.474 | 3.348 |
| HH | 9.666 | 15.380 | 10.217 | 9.788 | 10.360 | 10.976 | 11.315 | 11.672 | 10.890 | 10.742 |
| HE | 32.931 | 34.663 | 36.589 | 35.877 | 43.068 | 40.537 | 36.697 | 35.190 | 33.781 | 33.803 |
| MV | 7.217 | 5.578 | 4.752 | 4.198 | 4.172 | 4.453 | 5.216 | 5.428 | 5.630 | 5.927 |
| NI | 39.843 | 44.532 | 63.519 | 46.404 | 45.277 | 46.184 | 48.293 | 47.487 | 46.404 | 45.157 |
| NW | 116.435 | 120.910 | 124.458 | 105.012 | 144.356 | 104.325 | 105.241 | 104.727 | 101.304 | 98.915 |
| RP | 21.881 | 22.967 | 23.488 | 22.975 | 20.876 | 20.575 | 21.156 | 22.516 | 21.897 | 21.341 |
| SL | 9.103 | 6.196 | 6.213 | 6.085 | 5.948 | 6.073 | 6.262 | 6.369 | 5.539 | 5.861 |
| SN | 18.523 | 13.257 | 12.056 | 11.783 | 11.605 | 12.143 | 13.581 | 14.186 | 14.867 | 14.723 |
| ST | 9.970 | 7.225 | 6.289 | 5.714 | 5.414 | 5.667 | 6.241 | 6.701 | 6.776 | 7.134 |
| SH | 14.148 | 15.789 | 15.178 | 13.189 | 13.742 | 14.033 | 14.446 | 21.666 | 17.530 | 15.855 |
| TH | 11.340 | 9.178 | 7.410 | 7.461 | 6.932 | 7.357 | 7.937 | 8.329 | 8.196 | 8.033 |
| BG | 448.970 | 458.322 | 506.413 | 467.102 | 474.844 | 435.142 | 444.825 | 453.449 | 440.778 | 432.390 |

Anmerkung: Ohne Nichtschüler. Abgänger und Absolventen allgemeinbildender Schulen, die später an beruflichen Schulen zusätzlich eine höhere allgemeinbildende Qualifikation erwerben, werden in der Zeitreihe zweimal gezählt. Ab 2012: Ohne Absolventen, die nur den schulischen Teil der Fachhochschulreife erworben haben. SL (2009), HH (2010), BY und NI (2011), BW, BE, BB und HB (2012), HE (2013 nur 1,5), NW (2013) und SH (2016): Doppelentlassjahrgang.

C Abgänger und Absolventen nach Abschlussarten
III Allgemeinbildende und berufliche Schulen
1 Absolventen der allgemeinbildenden und beruflichen Schulen nach allgemeinbildenden Abschlüssen
1.3 Absolventen mit Hochschul- und Fachhochschulreife
1.3a Quote der Absolventen mit Hochschul- und Fachhochschulreife (Anteil an der gleichaltrigen Wohnbevölkerung)

| Land | 2009 | 2010 | 2011 | 2012 | 2013 | 2014 | 2015 | 2016 | 2017 | 2018 |
|-----------|-------------|-------------|-------------|-------------|-------------|-------------|-------------|-------------|-------------|-------------|
| BW | 51,0 | 53,5 | 57,0 | 79,5 | 58,2 | 58,2 | 59,7 | 57,1 | 56,0 | 55,6 |
| BY | 37,7 | 41,2 | 65,7 | 45,4 | 46,4 | 46,1 | 46,5 | 45,3 | 45,4 | 46,2 |
| BE | 45,7 | 47,3 | 49,9 | 76,4 | 57,1 | 56,8 | 57,1 | 59,6 | 61,5 | 58,3 |
| BB | 49,3 | 48,4 | 46,6 | 71,9 | 54,3 | 51,5 | 53,7 | 52,2 | 56,2 | 54,0 |
| HB | 46,8 | 50,5 | 53,8 | 74,1 | 56,2 | 55,0 | 57,0 | 51,5 | 46,1 | 46,0 |
| HH | 52,5 | 86,8 | 58,4 | 59,2 | 62,0 | 65,0 | 65,8 | 65,8 | 60,8 | 61,2 |
| HE | 48,5 | 51,5 | 56,5 | 55,8 | 67,8 | 63,8 | 56,6 | 52,3 | 50,5 | 51,5 |
| MV | 37,5 | 37,3 | 38,2 | 39,8 | 40,5 | 41,7 | 45,0 | 43,2 | 43,9 | 44,9 |
| NI | 42,4 | 47,5 | 68,9 | 52,7 | 52,2 | 53,1 | 54,5 | 53,2 | 52,3 | 52,0 |
| NW | 54,4 | 56,6 | 59,1 | 52,3 | 74,0 | 54,1 | 53,8 | 52,1 | 50,3 | 49,5 |
| RP | 45,3 | 47,7 | 49,8 | 49,8 | 46,2 | 46,7 | 47,9 | 48,9 | 48,1 | 48,2 |
| SL | 76,2 | 53,3 | 55,8 | 57,5 | 57,4 | 60,0 | 61,5 | 62,6 | 56,8 | 61,2 |
| SN | 42,2 | 38,0 | 40,5 | 44,1 | 44,9 | 45,7 | 48,0 | 46,3 | 46,8 | 44,1 |
| ST | 38,3 | 35,1 | 36,8 | 38,0 | 36,8 | 38,1 | 39,8 | 39,2 | 38,5 | 39,7 |
| SH | 43,5 | 48,3 | 47,4 | 42,7 | 44,8 | 46,1 | 46,7 | 67,6 | 54,9 | 50,1 |
| TH | 45,3 | 45,9 | 43,7 | 49,2 | 48,5 | 49,9 | 50,7 | 48,8 | 47,7 | 45,9 |
| BG | 46,5 | 49,0 | 57,0 | 55,5 | 57,6 | 52,8 | 53,0 | 52,2 | 50,9 | 50,4 |

Anmerkung: Anteil an der gleichaltrigen Wohnbevölkerung nach dem Quotensummenverfahren. 2009 und 2010: Quelle: Statistisches Bundesamt. Ab 2012: Die Quoten basieren auf den endgültigen Bevölkerungszahlen auf Basis des Zensus 2011. NI ist mit Hilfe von Schätzwerten in die Quote für Deutschland eingeflossen. SL (2009), HH (2010), BY und NI (2011), BW, BE, BB und HB (2012), HE (2013 nur 1,5), NW (2013) und SH (2016): Doppelentlassjahrgang.

C Abgänger und Absolventen nach Abschlussarten
III Allgemeinbildende und berufliche Schulen
1 Absolventen der allgemeinbildenden und beruflichen Schulen nach allgemeinbildenden Abschlüssen
1.3 Absolventen mit Hochschul- und Fachhochschulreife
1.3.1

| Land | 2009 | 2010 | 2011 | 2012 | 2013 | 2014 | 2015 | 2016 | 2017 | 2018 |
|-----------|----------------|----------------|----------------|----------------|----------------|----------------|----------------|---------------|---------------|---------------|
| BW | 18.695 | 20.645 | 21.804 | 20.925 | 20.144 | 20.147 | 20.031 | 19.413 | 17.999 | 17.049 |
| BY | 18.728 | 20.879 | 21.064 | 21.419 | 20.878 | 20.936 | 21.303 | 20.733 | 19.265 | 20.197 |
| BE | 3.354 | 3.444 | 3.340 | 3.581 | 3.204 | 3.096 | 2.929 | 2.853 | 2.699 | 2.658 |
| BB | 2.416 | 2.135 | 1.770 | 1.595 | 1.264 | 1.542 | 1.417 | 1.514 | 1.582 | 1.446 |
| HB | 653 | 689 | 618 | 635 | 603 | 544 | 577 | 474 | 507 | 521 |
| HH | 2.157 | 2.581 | 2.260 | 1.460 | 1.661 | 1.873 | 1.704 | 1.782 | 1.505 | 1.353 |
| HE | 11.134 | 11.570 | 13.039 | 10.603 | 10.981 | 10.817 | 10.761 | 10.289 | 9.022 | 9.353 |
| MV | 1.170 | 1.056 | 1.075 | 373 | 428 | 345 | 526 | 466 | 535 | 546 |
| NI | 11.880 | 14.015 | 15.634 | 13.417 | 13.455 | 13.629 | 14.473 | 13.998 | 13.658 | 13.069 |
| NW | 42.322 | 43.218 | 43.847 | 18.932 | 17.562 | 16.108 | 16.187 | 14.946 | 14.673 | 13.921 |
| RP | 6.761 | 7.051 | 7.323 | 6.296 | 3.617 | 4.104 | 3.968 | 3.747 | 3.732 | 3.757 |
| SL | 2.989 | 2.828 | 2.785 | 2.576 | 2.428 | 2.442 | 2.430 | 2.599 | 2.017 | 2.218 |
| SN | 3.720 | 3.702 | 3.521 | 3.230 | 2.535 | 2.382 | 2.408 | 2.495 | 2.253 | 2.366 |
| ST | 2.502 | 2.262 | 1.892 | 1.309 | 1.200 | 1.085 | 1.008 | 1.082 | 1.148 | 1.116 |
| SH | 3.309 | 3.707 | 4.149 | 1.863 | 1.730 | 1.695 | 1.458 | 1.563 | 3.302 | 2.710 |
| TH | 2.693 | 2.627 | 2.313 | 2.277 | 1.749 | 1.674 | 1.684 | 1.607 | 1.577 | 1.422 |
| BG | 134.483 | 142.409 | 146.434 | 110.491 | 103.439 | 102.419 | 102.864 | 99.561 | 95.474 | 93.702 |

Anmerkung: Abgänger und Absolventen allgemeinbildender Schulen, die später an beruflichen Schulen zusätzlich eine höhere allgemeinbildende Qualifikation erwerben, werden in der Zeitreihe zweimal gezählt. Ab 2012: Ohne Absolventen, die nur den schulischen Teil der Fachhochschulreife erworben haben.

C Abgänger und Absolventen nach Abschlussarten
III Allgemeinbildende und berufliche Schulen
1 Absolventen der allgemeinbildenden und beruflichen Schulen nach allgemeinbildenden Abschlüssen
1.3 Absolventen mit Hochschul- und Fachhochschulreife
1.3.1 Absolventen mit Fachhochschulreife
1.3.1a Quote der Absolventen mit Fachhochschulreife (Anteil an der gleichaltrigen Wohnbevölkerung)

| Land | 2009 | 2010 | 2011 | 2012 | 2013 | 2014 | 2015 | 2016 | 2017 | 2018 |
|-----------|-------------|-------------|-------------|-------------|-------------|-------------|-------------|-------------|-------------|-------------|
| BW | 14,5 | 16,1 | 17,0 | 16,6 | 16,1 | 16,0 | 15,8 | 14,4 | 13,8 | 13,2 |
| BY | 12,6 | 14,1 | 14,3 | 14,9 | 14,7 | 14,7 | 15,0 | 14,2 | 13,2 | 14,1 |
| BE | 8,1 | 8,6 | 8,7 | 9,9 | 8,9 | 8,6 | 8,4 | 8,0 | 7,4 | 7,3 |
| BB | 8,5 | 8,7 | 8,3 | 8,1 | 7,0 | 8,5 | 7,7 | 7,7 | 7,8 | 7,0 |
| HB | 8,5 | 9,4 | 7,8 | 8,1 | 7,9 | 7,2 | 7,6 | 6,1 | 6,3 | 6,6 |
| HH | 11,1 | 12,8 | 10,9 | 6,7 | 7,6 | 9,2 | 8,1 | 8,3 | 7,0 | 6,3 |
| HE | 16,4 | 17,2 | 19,9 | 16,2 | 16,9 | 16,6 | 16,3 | 15,0 | 13,2 | 13,8 |
| MV | 5,8 | 5,6 | 6,5 | 2,0 | 2,6 | 2,3 | 3,8 | 3,3 | 3,8 | 4,0 |
| NI | 12,8 | 15,2 | 17,0 | 15,2 | 15,3 | 15,5 | 16,3 | 15,4 | 15,1 | 14,6 |
| NW | 19,8 | 20,4 | 20,9 | 9,3 | 8,7 | 8,1 | 8,1 | 7,2 | 7,1 | 6,7 |
| RP | 14,0 | 14,7 | 15,5 | 13,5 | 7,7 | 8,9 | 8,6 | 8,0 | 8,1 | 8,1 |
| SL | 25,1 | 24,3 | 24,9 | 24,2 | 22,7 | 24,0 | 23,8 | 25,5 | 20,6 | 23,1 |
| SN | 7,7 | 8,6 | 8,9 | 9,3 | 7,7 | 7,7 | 7,7 | 7,7 | 6,9 | 7,0 |
| ST | 9,0 | 9,3 | 8,9 | 6,5 | 6,4 | 6,3 | 5,9 | 6,0 | 6,4 | 6,2 |
| SH | 10,4 | 11,6 | 13,1 | 6,1 | 5,6 | 5,5 | 4,7 | 4,9 | 10,3 | 8,5 |
| TH | 9,6 | 10,2 | 9,8 | 10,8 | 9,2 | 9,2 | 9,5 | 8,9 | 8,8 | 8,0 |
| BG | 14,0 | 15,2 | 15,9 | 12,5 | 11,9 | 11,8 | 11,8 | 11,0 | 10,7 | 10,5 |

Anmerkung: Anteil an der gleichaltrigen Wohnbevölkerung nach dem Quotensummenverfahren. 2009 und 2010: Quelle: Statistisches Bundesamt. Ab 2012: Die Quoten basieren auf den endgültigen Bevölkerungszahlen auf Basis des Zensus 2011 und wurden gegenüber den Vorjahren angepasst. NI ist mit Hilfe von Schätzwerten in die Quote für Deutschland eingeflossen.

C Abgänger und Absolventen nach Abschlussarten
III Allgemeinbildende und berufliche Schulen
1 Absolventen der allgemeinbildenden und beruflichen Schulen nach allgemeinbildenden Abschlüssen
1.3 Absolventen mit Hochschul- und Fachhochschulreife
1.3.2

| Land | 2009 | 2010 | 2011 | 2012 | 2013 | 2014 | 2015 | 2016 | 2017 | 2018 |
|-----------|----------------|----------------|----------------|----------------|----------------|----------------|----------------|----------------|----------------|----------------|
| BW | 47.108 | 48.362 | 50.628 | 75.936 | 50.533 | 50.523 | 53.352 | 53.277 | 52.095 | 51.199 |
| BY | 37.116 | 39.956 | 73.477 | 41.930 | 42.576 | 42.259 | 43.185 | 43.736 | 44.568 | 43.498 |
| BE | 14.008 | 13.379 | 12.986 | 18.206 | 13.337 | 13.509 | 14.063 | 15.209 | 16.418 | 15.619 |
| BB | 13.012 | 10.169 | 7.306 | 10.014 | 7.381 | 7.107 | 8.256 | 8.749 | 9.864 | 9.885 |
| HB | 2.823 | 2.989 | 3.251 | 4.375 | 3.174 | 3.156 | 3.327 | 3.220 | 2.967 | 2.827 |
| HH | 7.509 | 12.799 | 7.957 | 8.328 | 8.699 | 9.103 | 9.611 | 9.890 | 9.385 | 9.389 |
| HE | 21.797 | 23.093 | 23.550 | 25.274 | 32.087 | 29.720 | 25.936 | 24.901 | 24.759 | 24.450 |
| MV | 6.047 | 4.522 | 3.677 | 3.825 | 3.744 | 4.108 | 4.690 | 4.962 | 5.095 | 5.381 |
| NI | 27.963 | 30.517 | 47.885 | 32.987 | 31.822 | 32.555 | 33.820 | 33.489 | 32.746 | 32.088 |
| NW | 74.113 | 77.692 | 80.611 | 86.080 | 126.794 | 88.217 | 89.054 | 89.781 | 86.631 | 84.994 |
| RP | 15.120 | 15.916 | 16.165 | 16.679 | 17.259 | 16.471 | 17.188 | 18.769 | 18.165 | 17.584 |
| SL | 6.114 | 3.368 | 3.428 | 3.509 | 3.520 | 3.631 | 3.832 | 3.770 | 3.522 | 3.643 |
| SN | 14.803 | 9.555 | 8.535 | 8.553 | 9.070 | 9.761 | 11.173 | 11.691 | 12.614 | 12.357 |
| ST | 7.468 | 4.963 | 4.397 | 4.405 | 4.214 | 4.582 | 5.233 | 5.619 | 5.628 | 6.018 |
| SH | 10.839 | 12.082 | 11.029 | 11.326 | 12.012 | 12.338 | 12.988 | 20.103 | 14.228 | 13.145 |
| TH | 8.647 | 6.551 | 5.097 | 5.184 | 5.183 | 5.683 | 6.253 | 6.722 | 6.619 | 6.611 |
| BG | 314.487 | 315.913 | 359.979 | 356.611 | 371.405 | 332.723 | 341.961 | 353.888 | 345.304 | 338.688 |

Anmerkung: Abgänger und Absolventen allgemeinbildender Schulen, die später an beruflichen Schulen zusätzlich eine höhere allgemeinbildende Qualifikation erwerben, werden in der Zeitreihe zweimal gezählt. SL (2009), HH (2010), BY und NI (2011), BW, BE, BB und HB (2012), HE (2013 nur 1,5), NW (2013) und SH (2016): Doppelentlassjahrgang.

C Abgänger und Absolventen nach Abschlussarten
III Allgemeinbildende und berufliche Schulen
1 Absolventen der allgemeinbildenden und beruflichen Schulen nach allgemeinbildenden Abschlüssen
1.3 Absolventen mit Hochschul- und Fachhochschulreife
1.3.2 Absolventen mit Hochschulreife
1.3.2a Quote der Absolventen mit Hochschulreife (Anteil an der gleichaltrigen Wohnbevölkerung)

| Land | 2009 | 2010 | 2011 | 2012 | 2013 | 2014 | 2015 | 2016 | 2017 | 2018 |
|-----------|-------------|-------------|-------------|-------------|-------------|-------------|-------------|-------------|-------------|-------------|
| BW | 36,5 | 37,5 | 40,0 | 62,8 | 42,1 | 42,2 | 43,9 | 42,7 | 42,2 | 42,4 |
| BY | 25,1 | 27,0 | 51,4 | 30,6 | 31,7 | 31,4 | 31,6 | 31,1 | 32,1 | 32,1 |
| BE | 37,5 | 38,7 | 41,2 | 66,5 | 48,3 | 48,2 | 48,8 | 51,7 | 54,1 | 51,0 |
| BB | 40,7 | 39,7 | 38,4 | 63,8 | 47,3 | 43,0 | 46,0 | 44,6 | 48,4 | 47,0 |
| HB | 38,3 | 41,1 | 46,0 | 65,9 | 48,3 | 47,8 | 49,4 | 45,3 | 39,9 | 39,4 |
| HH | 41,3 | 74,0 | 47,5 | 52,5 | 54,4 | 55,8 | 57,7 | 57,4 | 53,9 | 54,8 |
| HE | 32,1 | 34,3 | 36,6 | 39,6 | 50,9 | 47,2 | 40,3 | 37,3 | 37,3 | 37,6 |
| MV | 31,7 | 31,7 | 31,8 | 37,8 | 37,9 | 39,4 | 41,2 | 39,9 | 40,1 | 40,9 |
| NI | 29,6 | 32,3 | 51,9 | 37,5 | 36,8 | 37,6 | 38,2 | 37,8 | 37,2 | 37,4 |
| NW | 34,6 | 36,2 | 38,3 | 43,0 | 65,3 | 46,0 | 45,7 | 44,9 | 43,2 | 42,8 |
| RP | 31,2 | 33,0 | 34,3 | 36,3 | 38,5 | 37,8 | 39,3 | 40,9 | 40,0 | 40,0 |
| SL | 51,2 | 29,0 | 30,9 | 33,3 | 34,7 | 36,0 | 37,7 | 37,1 | 36,3 | 38,1 |
| SN | 34,5 | 29,5 | 31,7 | 34,8 | 37,2 | 38,1 | 40,3 | 38,6 | 39,9 | 37,1 |
| ST | 29,3 | 25,7 | 27,9 | 31,5 | 30,4 | 31,8 | 34,0 | 33,1 | 32,1 | 33,5 |
| SH | 33,1 | 36,7 | 34,3 | 36,6 | 39,2 | 40,6 | 42,0 | 62,7 | 44,6 | 41,6 |
| TH | 35,7 | 35,7 | 33,9 | 38,4 | 39,2 | 40,7 | 41,2 | 39,9 | 38,8 | 37,9 |
| BG | 32,5 | 33,9 | 41,1 | 43,1 | 45,8 | 41,0 | 41,2 | 41,2 | 40,2 | 39,9 |

Anmerkung: Anteil an der gleichaltrigen Wohnbevölkerung nach dem Quotensummenverfahren. 2009 und 2010: Quelle: Statistisches Bundesamt. Ab 2012: Die Quoten basieren auf den endgültigen Bevölkerungszahlen auf Basis des Zensus 2011. NI ist mit Hilfe von Schätzwerten in die Quote für Deutschland eingeflossen. SL (2009), HH (2010), BY und NI (2011), BW, BE, BB und HB (2012), HE (2013 nur 1,5), NW (2013) und SH (2016): Doppelentlassjahrgang.

Anlagen

**Übersicht über die in der KMK nachgewiesenen Schularten
und deren Zuordnung zu den Bildungsbereichen *)
(Zuordnungskatalog)**

| | Schulart/Klassenstufe/Jahrgangsstufe | Bildungsbereich | | | | | | |
|------|--|-----------------|---------------|-------------------|---------------------------|--------------------|----------------------|----|
| | | Vorschulbereich | Primarbereich | Sekundarbereich I | Sekundarbereich II | | Übergreifende Formen | |
| | | | | | Allgemein bildende Schule | Berufliche Schulen | | |
| | | | | | | VZ | | TZ |
| 1 | Vorklassen¹⁾ | x | | | | | | |
| 1.1 | dav.: Vorklassen an Sonderschulen | x | | | | | | |
| 2 | Schulkindergärten¹⁾ | x | | | | | | |
| 2.1 | dav.: Sonderschulkindergärten | x | | | | | | |
| 3 | Grundschule (Klassenstufen 1 bis 4) | | x | | | | | |
| 4 | Schulartunabhängige Orientierungsstufe²⁾ | | | x | | | | |
| 5 | Hauptschule | | | x | | | | |
| 6 | Schularten mit mehreren Bildungsgängen³⁾ | | | x | | | | |
| 7 | Realschule⁴⁾ | | | x | | | | |
| 8 | Gymnasium | | | x | | | | |
| 8.1 | dav.: Klassenstufen 5 bis 9/10 | | | x | | | | |
| 8.2 | dav.: Jahrgangsstufen E, Q1 und Q2 | | | | x | | | |
| 9 | Integrierte Gesamtschule | | | | | | | |
| 9.1 | dav.: Klassenstufen 1 bis 4 | | x | | | | | |
| 9.2 | dav.: Klassenstufen 5 bis 10 | | | x | | | | |
| 9.3 | dav.: Klassenstufen 11 bis 13 | | | | x | | | |
| 10 | Freie Waldorfschule | | | | | | | |
| 10.1 | dav.: Klassenstufen 1 bis 4 | | x | | | | | |
| 10.2 | dav.: Klassenstufen 5 bis 10 | | | x | | | | |
| 10.3 | dav.: Klassenstufen 11 bis 13 | | | | x | | | |
| 11 | Förderschulen (Sonderschulen) | | | | | | | |
| 11.1 | dav.: Klassen für Lernbehinderte | | | | | | x | |
| 11.2 | dav.: Klassen für sonstige Behinderte | | | | | | x | |
| 12 | Abendhauptschule | | | x | | | | |
| 13 | Abendrealschule | | | x | | | | |
| 14 | Abendgymnasium | | | | x | | | |
| 15 | Kolleg | | | | x | | | |

**Fortsetzung: Übersicht über die in der KMK nachgewiesenen Schularten
und deren Zuordnung zu den Bildungsbereichen *)
(Zuordnungskatalog)**

| | Schulart/Klassenstufe/Jahrgangsstufe | Bildungsbereich | | | | | | Übergreifende Formen | |
|------|---|-----------------|---------------|-------------------|---------------------------|--------------------|---|----------------------|----|
| | | Vorschulbereich | Primarbereich | Sekundarbereich I | Sekundarbereich II | | | | |
| | | | | | Allgemein bildende Schule | Berufliche Schulen | | | |
| | | | | | | VZ | | | TZ |
| 16 | Berufsschule | | | | | | | | |
| 16.1 | dav.: Teilzeit-Berufsschule ⁵⁾ | | | | | | | x | |
| 16.2 | dav.: Berufsvorbereitungsjahr | | | | | x | x | | |
| 16.3 | dav.: Berufsgrundbildungsjahr in Vollzeitform | | | | | x | | | |
| 17 | Berufsaufbauschule | | | | | x | x | | |
| 18 | Berufsfachschule | | | | | x | x | | |
| 19 | Berufsoberschule / Technische Oberschule | | | | | x | | | |
| 20 | Fachgymnasium | | | | | x | | | |
| 21 | Fachoberschule | | | | | x | x | | |
| 22 | Fachschule | | | | | x | x | | |
| 23 | Fachakademie (BY) | | | | | x | x | | |
| 24 | Kollegschule (NW)⁶⁾ | | | | | x | x | | |
| | Schulen des Gesundheitswesens⁷⁾ | | | | | | | | |

*) Beschluss des 15. UASD am 13.05.1985 in der Fassung vom 18./19.05.2006 (7. KomStat).

1) Die Zuordnung zu Kindergarten- oder Schulbereich ist in den Ländern unterschiedlich geregelt.

2) Einschließlich Klassenstufen 5 und 6 der Grundschule in Berlin und Brandenburg.

3) Zuordnung je nach Land unterschiedlich.

4) Einschließlich Wirtschaftsschulen in Bayern.

5) Einschließlich Berufsgrundbildungsjahr in kooperativer Form.

6) Die Kollegschule (Schulversuch) verbindet allgemeines und berufliches Lernen; sie umfasst alle Bildungsgänge und Abschlüsse des Sekundarbereichs II in einfach- und doppeltqualifizierender Form. Ihre Bildungsgänge wurden ab 1999 den anderen beruflichen Schulen statistisch zugeordnet.

7) Nachrichtlich ausgewiesen.

Beschlossene Strukturreformen im Schulbereich

Einschulung

| | Konkrete Maßnahmen | Jahr des Inkrafttretens |
|----|--|----------------------------------|
| BW | Verlegung des Stichtags für den Beginn der Schulpflicht vom 30.06. auf den 30.09. des Jahres | 2005 bis 2007 in Monatsschritten |
| BY | Zum Schuljahr 2019/2020 wird für Kinder, die zwischen dem 01.07. und dem 30.09. sechs Jahre alt werden, ein dreimonatiger "Einschulungskorridor" eingeführt. In diesem Rahmen entscheiden die Erziehungsberechtigten, ob ihr Kind zu Beginn des Schuljahres oder erst ein Jahr später schulpflichtig wird. | 2019/2020 |
| BE | Verlegung des Stichtags für den Beginn der Schulpflicht vom 31.12. auf den 30.09. des Jahres | 2017 |
| BB | Verlegung des Stichtags für den Beginn der Schulpflicht vom 30.06. auf den 30.09. des Jahres | 2005 |
| HB | keine | |
| HH | keine | |
| HE | keine | |
| MV | keine | |
| NI | Flexibilisierung des Einschulungsalters | 2018 |
| NW | In den Jahren 2007, 2009 und 2011 wurde der Stichtag für den Beginn der Schulpflicht jeweils um einen Monat nach hinten verschoben. Einschulungsstichtag ist seitdem der 30.09. des Jahres (Beendigung der Vorverlegung des Einschulungsstichtags; ursprüngliche Planung: 31.12. ab 2014). | 2007 bis 2014 |
| RP | Verlegung des Stichtags für den Beginn der Schulpflicht vom 30.06. auf den 31.08. | 2008 |
| SL | keine | |
| SN | Als schulpflichtig gelten auch Kinder, die bis zum 30.09. des laufenden Kalenderjahres das 6. Lebensjahr vollendet haben und von den Eltern in der Schule angemeldet wurden. Grundsätzlich war das auch bisher möglich. | 2004 |
| ST | Alle Kinder, die bis zum 30.06. das 6. Lebensjahr vollenden, werden mit Beginn des folgenden Schuljahres schulpflichtig und besuchen eine Grundschule (flexible Schuleingangsphase) oder Förderschule. In besonderen Einzelfällen ist die Verschiebung der Aufnahme in die Schule um ein Jahr möglich. | 2006 |
| SH | Alle Kinder, die bis zum 30.06. das 6. Lebensjahr vollenden, werden mit Beginn des folgenden Schuljahres schulpflichtig und besuchen eine Grundschule. | 2007 |
| TH | Stichtag für Beginn der VZ-Schulpflicht wurde um einen Monat nach hinten verschoben. | 2003 |

Schulzeit

| | Beschluss | Maßnahmen zur Realisierung | Jahr des Inkrafttretens | Jahr des Doppelentlassungsjahrgangs | Entlassung des ersten G9-Jahrgangs |
|----|--|--|-------------------------|--|---|
| BW | Schulversuch zur schrittweisen Einrichtung 9-jähriger gymnasialer Züge an maximal 44 teilnehmenden Gymnasien | Beginnend mit Klassenstufe 5; zusätzliche Ressourcen zur Umsetzung | 2012 | ab 2021 | |
| BY | Einführung des 9-jährigen Gymnasiums | Zum Schuljahr 2018/19 wird das 9-jährige Gymnasium für die 5. und 6. Jahrgangsstufe flächendeckend eingeführt. | 2018/19 | | 2024: Entlassung des letzten G8-Jahrgangs 2026: Entlassung des ersten G9-Jahrgangs |
| BE | Einführung des Abiturs nach 12 Jahren am Gymnasium und in der Regel nach 13 Jahren an der Integrierten Gesamtschule | Beginn im Jahr 2006 mit der Aufstockung der Stundentafeln in Klassenstufe 7 (Hinweis: Gesamtschulen ¹⁾) | ab 2006 | 2012 | |
| BB | Einführung des Abiturs nach 12 Jahren am Gymnasium Einführung des Abiturs nach 12 Jahren an ausgewählten Gesamtschulen | Beginn im Jahr 2006 mit der Aufstockung der Stundentafeln in Klassenstufe 7 und 8 | 2006 2006 | 2012 | |
| HB | Einführung des 8-jährigen Gymnasiums, beginnend mit Klassenstufe 5 | Änderung des SchulG HB u. div. Ordnungsmittel, Neustrukturierung der Klasse 10, Stundenzahlerhöhung ab Klasse 6 | 2004 | 2012 | |
| HH | Einführung des 8-jährigen Gymnasiums Einführung des 6-jährigen Gymnasiums ²⁾ | | 2002 2004 | 2010 | |
| HE | Einführung des 8-jährigen Gymnasiums in drei Schritten, Wahlmöglichkeit der Schulen zwischen dem 8- und 9-jährigen gymnasialen Bildungsgang, Einführung der Möglichkeit eines Parallelangebots von G8/G9 | Die Gymnasien und schulformbezogenen Gesamtschulen (KGS) können zwischen einer 5- (G8) und einer 6-jährigen Organisation (G9) der gymnasialen Mittelstufe wählen (KGS seit 2009/10, Gymnasien seit 2013/14). Derzeit sind von 104 Gymnasien 83 zu G9 zurückgekehrt. Seit 2013/14 wird die Umsetzung eines G8-/G9-Parallelangebots ab der Jahrgangsstufe 7 im Rahmen eines Schulversuchs erprobt. An diesem Schulversuch nehmen derzeit 13 Schulen mit gymnasialem Bildungsgang teil (Stand: Mai 2019). | 2005 | kein Doppeljahrgang; max. 1,5 Jahrg. in 2013 | |
| MV | | keine | | | |
| NI | Rückkehr zum 9-jährigen Bildungsgang an Gymnasien | Änderung der Wochenunterrichtsverpflichtung der Schülerinnen und Schüler | 01.08.2015 | | Gymnasien im Entlassungsjahr 2020 kein vollständiger Abiturientenjahrgang |
| NW | Rückkehr zum neunjährigen gymnasialen Bildungsgang als Leitentscheidung | In Umsetzung der Leitentscheidung für G9 startet die deutliche Mehrzahl der Gymnasien zum Schuljahr 2019/20 - unter Einbezug der Klassen 5 und 6 - mit dem neunjährigen gymnasialen Bildungsgang. An wenigen Gymnasien wird von der weiterhin möglichen G8-Option Gebrauch gemacht. | Schuljahr 2019/20 | | 2027: Entlassung des ersten G9-Jahrgangs |
| RP | Partielle Einführung des 8-jährigen Gymnasiums an ausgewählten Gymnasien neben 9-jährigen Gymnasien mit vorgezogenem Abitur | G8 nur im Zusammenhang mit Ganztagschulen (G8GTS) mit Aufstockung der Stundentafel. Sukzessive Einführung ohne flächendeckenden Umstieg, d. h. G8 und G9 mit vorgezogenem Abitur existieren parallel. | ab 2008/09 | keiner | |
| SL | Einführung des 8-jährigen Gymnasiums | Beginnend mit Klassenstufe 5 (nur noch G8), schrittweises Auslaufen von G9; zusätzliche Ressourcen zur Umsetzung | 2001 | 2009 | |
| SN | | keine | | | |
| ST | | keine | | | |
| SH | Rückkehr zum neunjährigen Bildungsgang am Gymnasium zum Schuljahr 2019/20 | Rückkehr zu G9 aufwachsend mit den Jahrgängen 5 und 6; Auslaufen von G8; zusätzliche Ressource für die Phase der Umsetzung; Ressource für die Jahrgänge 5 bis 7, um bewährte Ganztagsangebote abzusichern; 1 Gymnasium hat sich für die Beibehaltung von G8 entschieden, 3 Gymnasien haben sich für die Beibehaltung des Parallelangebots von G8 und G9 (sog. y-Modell) entschieden | ab 2019/20 | 2016 | 2026 |
| TH | | keine | | | |

1) Verstärkung der Stundentafel der Grundstufe (der Gesamtschule) in Klassenstufe 5 in 2004/05 und in Klassenstufe 6 in 2005/06.

2) Beginnend mit Klassenstufe 7. Abschaffung 2014 (s. Tabelle "Abschaffung von Schularten").

Abschaffung von Schularten

| | Konkrete Maßnahmen | Jahr des Inkrafttretens |
|----|---|--|
| BW | Orientierungsstufe | 2018/19 |
| BY | keine | |
| BE | Auslaufen der berufsvorbereitenden Lehrgänge im 10. Schuljahr Abschaffung der Vorklassen Auslaufend: Haupt-, Realschule und Integrierte Gesamtschule | 2004-2007 2005 2011-2014 |
| BB | Realschule Gesamtschule ohne gymnasiale Oberstufe | 2005-2007 2005 |
| HB | Hauptschule Realschule Sekundarschule Gesamtschule Berufsgrundbildungsjahr | 2004 2004 2009 2009 2010 |
| HH | Hauptschule Schulart mit mehreren Bildungsgängen Realschule Integrierte Haupt- und Realschule Gesamtschule 6-jähriges Gymnasium Abendhaupt- und Abendrealschule | 2011 2013 2011 2013 2013 2014 2016 |
| HE | keine | |
| MV | Hauptschule Progymnasium Realschule | ab 2007 2006 2011 |
| NI | Schulartunabhängige Orientierungsstufe | 2004 |
| NW | keine | |
| RP | Wegfall Regionale Schule und Duale Oberschule zum Schuljahr 2009/10 Hauptschule und Realschule auslaufend bis 2013/14 (Ausnahme Privatschulen) Hauptschule und Realschule abgeschafft (Ausnahme Privatschulen) | 2009 ab 2009 2013 |
| SL | Höhere Handelsschule Auslaufen der Erweiterten Realschulen bis 2016/17 (Ausnahme Privatschulen) Auslaufen der Gesamtschulen bis 2016/17 | 2002 ab 2012/13 ab 2012/13 |
| SN | Vorbereitungsklassen an Grundschulen | 2004 |
| ST | Schulartunabhängige Orientierungsstufe Schulkindergarten Einjährige BFS, die den Hauptschulabschluss ermöglicht Einjährige BFS, die den Realschulabschluss voraussetzt Berufsgrundbildungsjahr | 2003 2006 2016 2016 2016 |
| SH | Abendrealschule Schulkindergarten Berufsschule für Jugendliche ohne Ausbildung (Teilzeit) Hauptschule auslaufend Realschule auslaufend Berufsschule: Berufseingangsklasse (Teilzeit) Regionalschule auslaufend Berufsschule: Berufseingangsklasse (Vollzeit), Ausbildungsvorbereitendes Jahr (Vollzeit), Ausbildungsvorbereitendes Jahr integrativ (Vollzeit) | 2003 2007 2007 2010 2010 2012 2014 2018 |
| TH | keine | |

Einführung neuer Schularten

| | Konkrete Maßnahmen | Schuljahr des Inkrafttretens |
|----|--|---|
| BW | Erweiterte Schulart: Werkrealschulen und Hauptschulen Einführung der baden-württembergischen Gemeinschaftsschule | 2010/11 2012/13 |
| BY | Mittelschule (Weiterentwicklung der Hauptschule) wird eigenständige Schulart in der Sekundarstufe; im gleichen Zuge wird damit auch die Grundschule eine eigene Schulart (vorher Teilschularten Grundschule und Hauptschule unter dem Oberbegriff "Volksschule"). | 2012 |
| BE | Berufsoberschule, Integrierte Sekundarschule, Gemeinschaftsschule | 2004, 2010/11, 2019/20 |
| BB | Bildung von Oberschulen aus Realschulen und Gesamtschulen ohne gymnasiale Oberstufe als Schule mit mehreren Bildungsgängen, Gesamtschulen mit gymnasialer Oberstufe bestehen fort. | 2005 |
| HB | 1.) Oberschule (führt zum Abitur, zum Mittleren Schulabschluss und zur Erweiterten Berufsbildungsreife); flächendeckende Einführung 2011, z. T. bereits ab 2009; beginnend mit Jahrgangsstufe 5 (hochwachsend); die Oberschule ersetzt die auslaufende Sekundarschule und die auslaufende Gesamtschule 2.) Einführung der Berufsoberschule 3.) Werkschule | 1) 2009 2) 2008 3) 2009 |
| HH | 1.) Stadtteilschule (löst die auslaufenden Schulformen Integrierte Haupt- und Realschule und Gesamtschule ab; führt zu allen Schulabschlüssen inklusive Abitur) 2.) Berufsoberschule 3.) Abendschule (anstelle von Abendhaupt- und Abendrealschule) | 2010 2012 2016/17 |
| HE | Mittelstufenschule (Schulangebot: Die Jahrgangsstufen 5 - 7 bilden die <u>Aufbaustufe</u> , ab Jahrgangsstufe 8 Trennung in <u>praxisorientierten Bildungsgang</u> mit Ziel Hauptschulabschluss und <u>Realschulbildungsgang</u> mit Ziel Realschulabschluss.) | 2011/12 |
| MV | Regionale Schule | 2002 |
| NI | Oberschule | ab 2011/12 |
| NW | Sekundarschule als neue Schulform der Sekundarstufe I, Zuordnung zu den Schularten mit mehreren Bildungsgängen | 2012 |
| RP | Realschule plus, Zuordnung zur Schulart mit mehreren Bildungsgängen, Fachoberschule (BBS) im organisatorischen Verbund mit einer Realschule plus ab 2011 | 2009/10 |
| SL | Gemeinschaftsschule, beginnend mit Klassenstufe 5 (aufwachsend) | 2012/13 |
| SN | keine | |
| ST | Gemeinschaftsschule, beginnend mit Klassenstufe 5 (aufwachsend) Zuordnung zur Schulart Integrierte Gesamtschule | 2013 |
| SH | 1) Berufsoberschule 2) Einjährige Berufsfachschule 3) Berufseingangsklasse (Teilzeit) 4) Einführung der Schulart Gemeinschaftsschule, Zuordnung zur Schulart Integrierte Gesamtschule, aufsteigend 5) Einführung der Schulart Regionalschule, Zuordnung zur Schulart mit mehreren Bildungsgängen, aufsteigend 6) Berufseingangsklasse (Vollzeit) 7) Doppeltqualifizierende Bildungsgänge am Beruflichen Gymnasium 8) Berufsschule: Ausbildungsvorbereitung Schleswig-Holstein (Vollzeit), Ausbildungsvorbereitung Schleswig-Holstein integrativ (Vollzeit) Berufsintegrationsklasse Deutsch als Zweitsprache (Vollzeit) 9) Berufsfachschule für bundesrechtlich geregelte nichtärztliche Heilberufe | 1) 1999 2) 2007 3) 2007 4) 2007/08 5) 2008/09 6) 2012 7) 2014 8) 2016 9) 2017 |
| TH | Einführung Thüringer Gemeinschaftsschule | 2011 |

Neuzuordnung von Schulen

| | Konkrete Maßnahmen | Jahr des Inkrafttretens |
|----|---|-------------------------------|
| BW | keine | |
| BY | Volksschulen zur sonderpädagogischen Förderung werden Förderzentren. | 2012 |
| BE | <p>Eine neue Schulart "Integrierte Sekundarschule" wird unter "Integrierte Gesamtschule" geführt. Die Schularten Haupt-, Realschule und Integrierte Gesamtschule laufen dagegen aus und haben ab 2014 keine Schüler mehr. Ab 2010 werden die Gymnasien in der Sekundarstufe I nur noch die Klassenstufen 5 - 9 haben. Der Übergang vom Gymnasium Sek I erfolgt nach Klassenstufe 9*), der Übergang von der auslaufenden Integrierten Gesamtschule (zukünftig Integrierten Sekundarschule) in die gymnasiale Oberstufe erfolgt weiterhin nach Klassenstufe 10. *) In Berliner Veröffentl. bleibt Klassenstufe 10 an Gymnasien Sekundarstufe I zugeordnet.</p> | 2010 |
| BB | keine | |
| HB | Ober- und Werkschule werden der Gesamtschule zugeordnet. | 2009 |
| HH | <p>Schulkindergarten wird Vorschulklasse. Stadtteilschule wird der Integrierten Gesamtschule zugeordnet. Abendschule wird der Abendrealschule zugeordnet.</p> | 2010 2010 2016 |
| HE | keine | |
| MV | Die schulartunabhängige Orientierungsstufe wird den regionalen sowie den integrierten und kooperativen Gesamtschulen zugeordnet. | 2006 |
| NI | "Oberschulen" werden "Schularten mit mehreren Bildungsgängen" zugeordnet. | 2011 |
| NW | Gemeinschaftsschulen werden den Integrierten Gesamtschulen zugeordnet. | 2018 |
| RP | keine | |
| SL | <p>Berufliche Gymnasien werden unter beruflichen Schulen nachgewiesen (vorher unter allgemein bildenden Schulen). Gemeinschaftsschulen werden den Integrierten Gesamtschulen zugeordnet.</p> | 2004 2012 |
| SN | keine | |
| ST | <p>Gemeinschaftsschulen werden den Integrierten Gesamtschulen zugeordnet. Der gymnasial Bildungsgang an der Gemeinschaftsschule wird dem Gymnasium zugeordnet.</p> | 2013 2017 |
| SH | <p>Sonderschulen werden zu Förderzentren. Fachgymnasium wird zu Beruflichem Gymnasium. Gesamtschulen werden zu Gemeinschaftsschulen.</p> | 2007/08 2007/08 2010/11 |
| TH | keine | |