

**STATISTISCHE VERÖFFENTLICHUNGEN DER KULTUSMINISTERKONFERENZ**

Dokumentation Nr. 239 – Januar 2024

(korrigierte Fassung vom 29.02.2024 – betrifft Absolvierende beruflicher Schulen)

**Schüler/-innen, Klassen, Lehrkräfte  
und Absolvierende der Schulen  
2013 bis 2022**

---

Bearbeitet im Sekretariat der Kultusministerkonferenz

ISSN 0561-7839 (Statistische Veröffentlichungen  
der Kultusministerkonferenz)

ISSN 0722-5555 (Schüler/-innen, Klassen, Lehrkräfte  
und Absolvierende der Schulen)

Herausgegeben vom  
Sekretariat der Ständigen Konferenz  
der Kultusminister der Länder  
in der Bundesrepublik Deutschland

Taubenstraße 10

10117 Berlin

Telefon: 030 25418-499

Telefax: 030 25418-450

E-Mail: [statistik@kmk.org](mailto:statistik@kmk.org)

[www.kmk.org](http://www.kmk.org)

# Inhaltsverzeichnis

	Seite
Vorwort des Generalsekretärs der Kultusministerkonferenz	IV
Vorbemerkung	V
Ergebniszusammenfassung	VI
<b>I Schüler/-innen, Klassen und Lehrkräfte</b>	<b>VII</b>
1 Entwicklung der Schüler/-innenzahlen	VII
2 Verteilung der Schüler/-innenzahlen in der Sekundarstufe I	XV
3 Lehrkräfte	XVIII
4 Relationen	XXIII
4.1 Klassenfrequenzen (Schüler/-innen je Klasse)	XXIII
4.2 Schüler/-innen-Lehrkräfte-Relation	XXIV
4.3 Erteilte Unterrichtsstunden je Schüler/-innen	XXV
4.4 Erteilte Unterrichtsstunden je Klasse	XXVI
<b>II Absolvierende der Schulen</b>	<b>XXVII</b>
1 Allgemeinbildende Schulen	XXVII
2 Berufliche Schulen	XXIX
3 Absolvierende mit Hochschul- und Fachhochschulreife	XXXIV
<b>Literaturverzeichnis</b>	<b>XXXV</b>
<b>Tabellenteil</b>	<b>-1-</b>
<b>Anlagen</b>	
- Schulartenzuordnung	
- Übersicht zu den Schulstrukturreformen	

## Vorwort

Die Dokumentation „Schüler/-innen, Klassen, Lehrkräfte und Absolvierende der Schulen“ ist eine der zentralen Veröffentlichungen der Kultusministerkonferenz. Seit 1961 werden die Daten über die Schüler/-innen, Klassen, Lehrkräfte und Schulabsolvierende für die einzelnen Länder fortgeschrieben und liegen hier in aktualisierter Form vor.<sup>1</sup>

Wer zum Beispiel wissen möchte, wie sich die Anzahl der Schüler/-innen in den vergangenen Jahren entwickelt hat und sich auf die einzelnen Schularten verteilt, welche Abschlüsse erzielt werden oder wie sich die Kennziffern in Relationen zueinander darstellen, findet in unserer Publikation Antworten mit zahlreichen Zusatzinformationen. Der Band leistet damit einen zentralen Beitrag zur Information über Strukturen und Entwicklungen im Schulwesen Deutschlands.

Eine besondere Herausforderung stellt der deutliche Aufwuchs der Zahl der Schülerinnen und Schüler im letzten Berichtsjahr dar.<sup>2</sup> Ursächlich dafür sind zum einen die gestiegenen Geburtenzahlen, die vor allem Auswirkungen auf die Grundschulen haben. Zum anderen münden aufgrund des Krieges in der Ukraine und sonstigen Zuwanderungen (nicht nur in Folge der Flüchtlingsbewegungen) vermehrt Schülerinnen und Schüler in das Schulsystem.

Angesichts der Entwicklungen der Schüler/-innenzahlen in den vergangenen zehn Jahren ist bemerkenswert, dass sich die Klassenfrequenzen nicht in erheblichem Maße verändert haben.

Udo Michallik

Generalsekretär der Kultusministerkonferenz

---

<sup>1</sup> Seit 2023 liegen die Daten auch im Statistischen Informationssystem der KMK vor (URL.: <https://sis.kmk.org/>).

<sup>2</sup> Die Zahl der Schülerinnen und Schüler verzeichnet damit erstmals seit 2017/18 einen Anstieg.

## Vorbemerkung

In dem Zahlenwerk werden für jede Schulart und Schulstufe einige für Vergleiche wichtige Verhältniszahlen nachgewiesen. Dies sind die Relationen „Schüler/-innen je Klasse bzw. Schüler/-innen je Lehrkraft“, die „erteilten Unterrichtsstunden je Schüler/-innen bzw. je Klasse“ und die „Abgehenden- und Absolvierenden-Quoten“ bezogen auf die gleichaltrige Wohnbevölkerung. Grundsätzlich werden nur Schuljahre, keine Kalenderjahre berichtet.<sup>3</sup>

Bei der Verwendung der Daten - insbesondere bei einem Vergleich mit anderen Statistiken - werden Lehrkräfte in den statistischen Veröffentlichungen der Kultusministerkonferenz als **Vollzeitlehrkräfte-Einheit** dargestellt.

Zur Vollzeitlehrkräfte-Einheit werden zusammengezählt

- die Vollzeitlehrkräfte als Personen und
  - die mit den Pflichtstunden in Vollzeitlehrkräfte-Einheiten umgerechneten vergüteten Stunden der in Teilzeit oder stundenweise beschäftigten Lehrkräfte sowie der selbständige Unterricht der Anwärter/-innen und Referendare/-innen und der von Lehrkräften geleistete Mehrunterricht.

Die Ergebnisse für vergangene Berichtsjahre können mit Erscheinen der jeweils aktuellen Dokumentation wegen Änderungen bei den Zuordnungen oder durch nachträgliche Datenkorrekturen geringfügig variieren.

Zur Information über die weiteren hinter den statistischen Zahlen stehenden länderübergreifenden Definitionen steht der „Definitionenkatalog zur Schulstatistik“ im Internet unter: <https://www.kmk.org/dokumentation-statistik/statistik/schulstatistik/definitionenkatalog.html> zur Verfügung.

Das Bildungssystem ist eng mit der Bevölkerungsentwicklung verbunden. Das Verständnis der quantitativen Entwicklung des Bildungssystems setzt daher das Verständnis der demographischen Prozesse der letzten Jahrzehnte voraus.<sup>4</sup>

Im Zentrum der quantitativen Entwicklung des Schulwesens steht die Zahl der Schüler/-innen, Klassen, Lehrkräfte, der erteilten Unterrichtsstunden sowie der Abgehenden und Absolvierenden aus allgemeinbildenden und beruflichen Schulen.

Die Daten sind nach Schulstufen und Schularten sowie nach Ländern gegliedert. Die Dokumentation umfasst einen Zeitraum von 10 Jahren und wird jährlich aktualisiert. Die Daten

---

<sup>3</sup> In diesem Bericht werden die Jahre 2013 bis 2022 berichtet, was den Schuljahren 2013/14 bis 2022/23 entspricht.

<sup>4</sup> Zur Bevölkerungsentwicklung und deren Einfluss auf die Zahl der Schüler/-innen wird in der regelmäßig erscheinenden Dokumentation zur Vorausberechnung der Zahl der Schüler/-innen sowie der Absolventen/-innen der Schulen näher eingegangen. (Siehe Dokumentation 237: Vorausberechnung der Zahl der Schüler/-innen- und Absolvierenden 2022 – 2035, Oktober 2023).

beruhen auf einer Umfrage der Kultusministerkonferenz unter den für die Schulen zuständigen Ministerien der Länder.

# I Schüler/-innen, Klassen und Lehrkräfte

## 1 Entwicklung der Zahl der Schüler/-innen

Die Zahl der Schüler/-innen lag im Jahr 2022 bei knapp 11,0 Mio., wobei sich gegenüber dem Vorjahr ein deutlicher Anstieg um 207.000 Schüler/-innen (1,9%) zeigt.<sup>5</sup>

**Tabelle 1 Schüler/-innen in Deutschland 2013 bis 2022**

Jahr	Bestand	Veränderung gegenüber dem Vorjahr	
	Schüler/-innen in 1000		%
2013	10.951	-163	-1,5%
2014	10.872	-79	-0,7%
2015	10.832	-40	-0,4%
2016	10.885	53	0,5%
2017	10.837	-48	-0,4%
2018	10.780	-57	-0,5%
2019	10.743	-37	-0,3%
2020	10.736	-7	-0,1%
2021	10.747	11	0,1%
2022	10.953	207	1,9%

Die Entwicklung in den einzelnen Schulstufen variiert (siehe Tabelle 1, Seite IX und Grafik 1, Seite XI). Während im Vorschulbereich die Zahl der Schüler/-innen seit 2013 nahezu unverändert ist,<sup>6</sup> stieg diese in der **Primarstufe** bis zum Jahr 2022 auf gut 3,1 Mio. (plus 13,0 %) an. Die Zahl lag damit um 359.200 über der von 2013. Grafik 2 auf Seite XII zeigt, dass der Anstieg der Schüler/-innenzahlen in der Primarstufe in den ostdeutschen Ländern mit 21,5 % (108.100) etwas deutlicher ausfällt als in den westdeutschen Ländern mit 11,1 % (251.200).

Die **Sekundarstufe I** besuchten im Jahr 2022 rund 4,3 Mio. Schüler/-innen, d.h. 35.100 oder 0,8 % mehr als 2013.

Die in Grafik 3 dargestellte Entwicklung auf Seite XIII zeigt die Entwicklung der Schüler/-innenzahlen in unterschiedlichem Ausmaß. Auch hier sind es insbesondere die ostdeutschen Länder, die seit 2013 fast ein Fünftel an Schüler/-innen hinzugewonnen haben. In den westdeutschen Ländern reduzierte sich die Anzahl der Schüler/-innen um 2,5 %.

Die Hauptschulen verzeichneten 2022 mit 12.900 mehr Schüler/-innen (4,0 %) als im Vorjahr erstmals im Betrachtungszeitraum<sup>7</sup> einen Zuwachs. Bei den Realschulen stieg die Zahl gegenüber 2021 um 4.100 bzw. um 0,5 % ebenfalls leicht an. Bei den Integrierten

<sup>5</sup> Ursächlich für diesen Anstieg ist insbesondere die hohe Zuwanderung in Folge des Krieges in der Ukraine. So wurden der KMK Ende September 2022 (KW 38) 190.000 Schüler/-innen ukrainischer Herkunft gemeldet. Aktuelle Zahlen siehe: <https://www.kmk.org/dokumentation-statistik/statistik/schulstatistik/gefluechtete-kinderjugendliche-aus-der-ukraine.html>

<sup>6</sup> Hierbei ist jedoch zu beachten, dass der Vorschulbereich, anders als z.B. die Primarstufe und die Sekundarstufe I, weniger von der demographischen Entwicklung, sondern vielmehr von schulstrukturellen Entscheidungen in den einzelnen Ländern abhängt (z.B. Abschaffung des Schulkindergartens in NW).

<sup>7</sup> Betrachtungszeitraum = 2013 bis 2022.

Gesamtschulen (Klassenstufen 5 bis 9/10) stieg die Zahl um 3,4 % (30.200) gegenüber 2021.

Seit 2009 gibt es eine veränderte Zuordnungssystematik der Einführungs- und Qualifikationsphase für das Abitur in den Sekundarstufen I und II. Die Schulzeitverkürzung im Gymnasium auf acht Jahre (G8) führte dazu, dass die entsprechenden Schüler/-innen in der Statistik von der Jahrgangsstufe 9 direkt in die Einführungsphase „E“ und dann in die zweijährige „Qualifikationsphase“ (Q1 und Q2) übergehen. Für diese Schüler/-innen dauert die Sekundarstufe I also nur bis zum Ende der 9. Jahrgangsstufe, dann beginnt mit „E“ die gymnasiale Oberstufe.<sup>8</sup> Demnach haben sowohl die Verkürzung der Schulzeit bis zum Abitur von neun auf acht Jahre sowie die Rückumstellung dieser Verkürzung einen großen Einfluss auf die Schüler/-innenzahl der Gymnasien (Klassenstufen 5 bis 9/10). Der Anlage 2 dieses Berichts (Übersicht zu den Schulstrukturreformen) kann entnommen werden, in welchen Ländern zu welchem Zeitpunkt eine Schulzeitverkürzung oder eine Rückumstellung dieser erfolgt.

Die Zahl der Schüler/-innen an Gymnasien wuchs im Vergleich zum Vorjahr um 78.500 bzw. 5,3 % auf fast 1,6 Mio. an.

---

<sup>8</sup> Schüler/-innen, die weiter nach 13 Jahren das Abitur machen, durchlaufen vor der "E" auch weiter die 10. Jahrgangsstufe. Bei der achtjährigen Integrierten Gesamtschule, die in einigen Ländern existiert, gilt dies analog.



**Tabelle 2 Schüler/-innen im Vorschulbereich, in der Primar- und Sekundarstufe I ausgewählter Schularten von 2013 bis 2022**

Schulstufe bzw. Schulart	2013	2014	2015	2016	2017	2018	2019	2020	2021	2022	Veränderung '13 bis '22	
<b>Vorschulbereich insgesamt</b>												
Schüler/-innen in 1.000	27,7	26,7	27,0	27,6	28,2	26,3	26,6	26,1	26,6	27,5		
Veränderung:	absolut in 1.000	-0,2	-1,0	0,2	0,6	0,6	-1,9	0,3	-0,5	0,5	0,9	-0,2
	in %	-0,6%	-3,5%	0,9%	2,3%	2,2%	-6,6%	1,0%	-1,8%	1,8%	3,5%	-0,6%
<b>Primarstufe insgesamt</b>												
Schüler/-innen in 1.000	2772,1	2789,2	2808,9	2873,3	2903,6	2911,1	2927,3	2949,7	2987,8	3131,4		
Veränderung:	absolut in 1.000	-23,5	17,1	19,6	64,5	30,3	7,4	16,2	22,5	38,0	143,6	359,2
	in %	-0,8%	0,6%	0,7%	2,3%	1,1%	0,3%	0,6%	0,8%	1,3%	4,8%	13,0%
<b>Grundschule</b>												
Schüler/-innen in 1.000	2708,4	2708,8	2716,7	2773,4	2800,4	2805,7	2824,7	2846,2	2882,4	3022,2		
Veränderung:	absolut in 1.000	-38,0	0,4	7,9	56,7	26,9	5,4	19,0	21,5	36,2	139,8	313,8
	in %	-1,4%	0,0%	0,3%	2,1%	1,0%	0,2%	0,7%	0,8%	1,3%	4,9%	11,6%
<b>Sekundarstufe I insgesamt</b>												
Schüler/-innen in 1.000	4257,6	4189,1	4153,8	4147,1	4144,3	4141,6	4137,8	4137,5	4143,8	4292,7		
Veränderung:	absolut in 1.000	-79,3	-68,5	-35,4	-6,7	-2,8	-2,7	-3,8	-0,2	6,2	148,9	35,1
	in %	-1,8%	-1,6%	-0,8%	-0,2%	-0,1%	-0,1%	-0,1%	-0,0%	0,2%	3,6%	0,8%
<b>Hauptschule</b>												
Schüler/-innen in 1.000	553,7	507,5	468,4	431,8	390,7	365,8	349,7	336,0	326,5	339,4		
Veränderung:	absolut in 1.000	-54,2	-46,2	-39,1	-36,6	-41,1	-24,9	-16,0	-13,8	-9,5	12,9	-214,3
	in %	-8,9%	-8,3%	-7,7%	-7,8%	-9,5%	-6,4%	-4,4%	-3,9%	-2,8%	4,0%	-38,7%
<b>Schulart mit mehreren Bildungsgängen</b>												
Schüler/-innen in 1.000	453,9	477,1	499,1	520,6	524,6	526,4	529,3	530,0	528,6	547,8		
Veränderung:	absolut in 1.000	24,6	23,1	22,0	21,5	4,0	1,8	2,9	0,6	-1,3	19,2	93,9
	in %	5,7%	5,1%	4,6%	4,3%	0,8%	0,3%	0,6%	0,1%	-0,3%	3,6%	20,7%
<b>Realschule</b>												
Schüler/-innen in 1.000	1015,2	950,7	900,0	852,8	816,3	796,4	781,9	773,3	765,3	769,4		
Veränderung:	absolut in 1.000	-65,4	-64,5	-50,7	-47,2	-36,5	-19,9	-14,5	-8,6	-8,0	4,1	-245,7
	in %	-6,1%	-6,3%	-5,3%	-5,2%	-4,3%	-2,4%	-1,8%	-1,1%	-1,0%	0,5%	-24,2%
<b>Gymnasium</b>												
Schüler/-innen in 1.000	1460,8	1432,7	1418,3	1417,1	1442,6	1447,8	1450,2	1461,4	1474,6	1553,1		
Veränderung:	absolut in 1.000	-32,9	-28,0	-14,4	-1,2	25,5	5,2	2,3	11,2	13,2	78,5	92,3
	in %	-2,2%	-1,9%	-1,0%	-0,1%	1,8%	0,4%	0,2%	0,8%	0,9%	5,3%	6,3%
<b>Integrierte Gesamtschule</b>												
Schüler/-innen in 1.000	614,4	660,3	705,7	760,5	803,8	835,6	856,0	866,4	878,6	908,8		
Veränderung:	absolut in 1.000	49,0	45,9	45,4	54,8	43,3	31,8	20,4	10,3	12,3	30,2	294,4
	in %	8,7%	7,5%	6,9%	7,8%	5,7%	4,0%	2,4%	1,2%	1,4%	3,4%	47,9%
<b>Förderschulen</b>												
Schüler/-innen in 1.000	343,3	335,0	322,5	318,0	317,5	321,0	325,4	328,0	332,2	337,7		
Veränderung:	absolut in 1.000	-11,8	-8,3	-12,5	-4,5	-0,5	3,5	4,4	2,6	4,2	5,5	-5,7
	in %	-3,3%	-2,4%	-3,7%	-1,4%	-0,2%	1,1%	1,4%	0,8%	1,3%	1,7%	-1,7%

Die Schulen der **Sekundarstufe II** wurden im Jahr 2022 von knapp 3,2 Mio. Schüler/-innen und damit von 92.400 (-2,8 %) weniger als im Vorjahr besucht. Davon gingen

904.100 Schüler/-innen der Sekundarstufe II in eine allgemeinbildende Oberstufe. Dies entspricht einem Rückgang von 39.300 (4,2 %) gegenüber dem Vorjahr.

Ungefähr 2,3 Mio. Schüler/-innen der Sekundarstufe II besuchten berufliche Schulen, davon 835.100 Bildungsgänge der Vollzeitform und gut 1,4 Mio. der Teilzeitform. Die Zahl der beruflichen Vollzeitschüler/-innen sank gegenüber 2021 um 1,2 %. Die Zahl der Teilzeitschüler/-innen ging um 2,9 % zurück.

Wie Grafik 4 auf Seite XIV zeigt, verlief die Entwicklung der Schüler/-innenzahlen in der gesamten Sekundarstufe II im Vergleich der Länder ähnlich wie in der Sekundarstufe I.

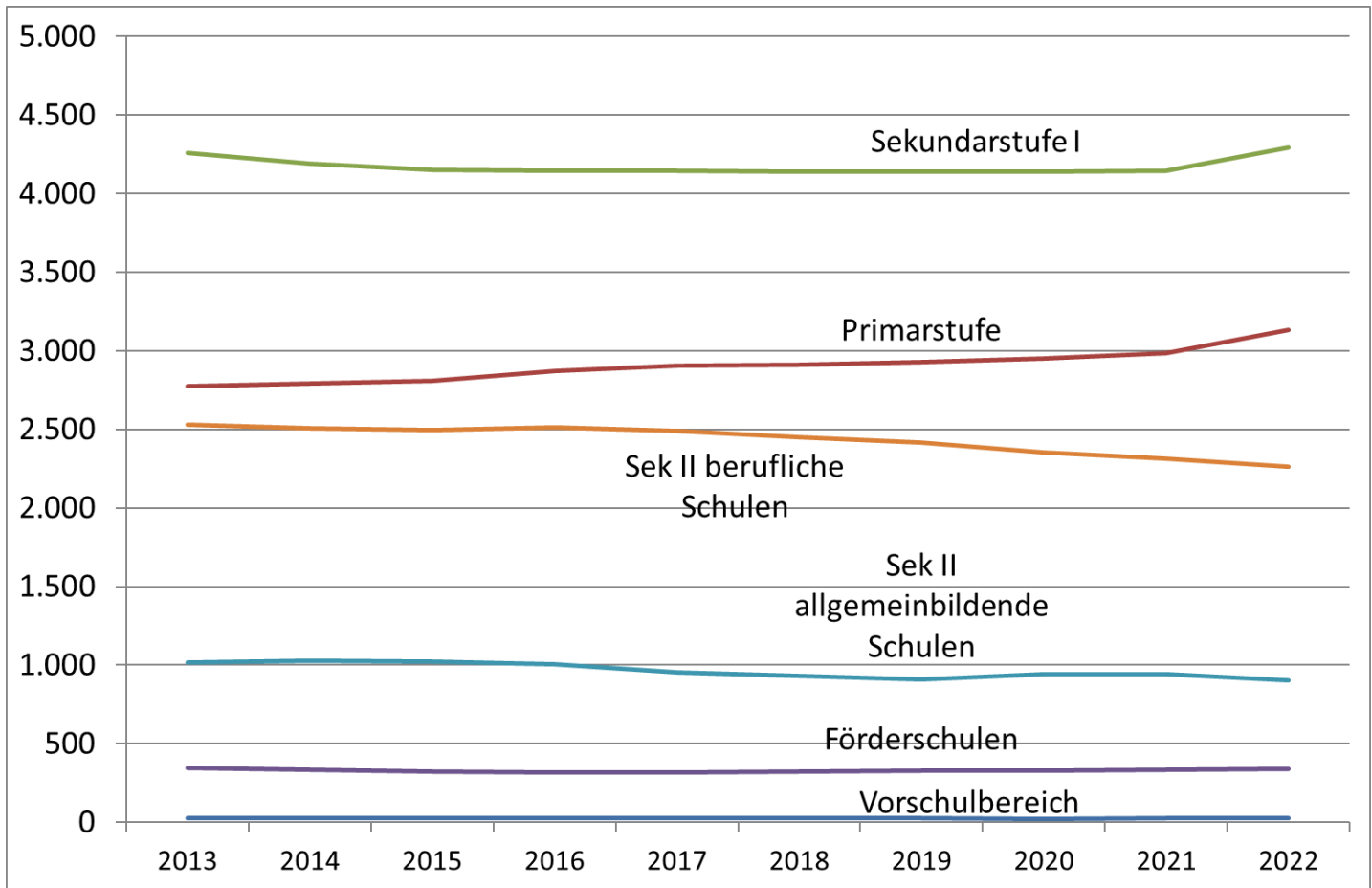
**Tabelle 3 Schüler/-innen in der Sekundarstufe II ausgewählter Schularten von 2013 bis 2022**

Schulstufe bzw. Schulart	2013	2014	2015	2016	2017	2018	2019	2020	2021	2022	Veränderung '13 bis '22	
<b>Sekundarstufe II insgesamt</b>												
Schüler/-innen in 1.000	3550,0	3532,0	3519,6	3518,9	3443,5	3380,0	3326,1	3294,3	3256,3	3163,9		
Veränderung:	absolut in 1.000	-48,8	-18,0	-12,5	-0,7	-75,3	-63,5	-53,9	-31,8	-38,0	-92,4	-386,1
	in %	-1,4%	-0,5%	-0,4%	0,0%	-2,1%	-1,8%	-1,6%	-1,0%	-1,2%	-2,8%	-10,9%
<b>Sekundarstufe II allgemeinbildend insgesamt</b>												
Schüler/-innen in 1.000	1019,3	1026,0	1022,9	1003,7	953,2	930,6	910,0	939,8	943,4	904,1		
Veränderung:	absolut in 1.000	-22,1	6,7	-3,1	-19,3	-50,5	-22,6	-20,6	29,8	3,6	-39,3	-115,2
	in %	-2,1%	0,7%	-0,3%	-1,9%	-5,0%	-2,4%	-2,2%	3,3%	0,4%	-4,2%	-11,3%
<b>Gymnasium (Einführungs- und Qualifikationsphase)</b>												
Schüler/-innen in 1.000	869,2	870,3	859,5	836,4	783,5	759,6	741,2	764,3	763,3	723,8		
Veränderung:	absolut in 1.000	-24,7	1,1	-10,8	-23,1	-52,9	-24,0	-18,3	23,1	-1,0	-39,5	-145,4
	in %	-2,8%	0,1%	-1,2%	-2,7%	-6,3%	-3,1%	-2,4%	3,1%	-0,1%	-5,2%	-16,7%
<b>Integrierte Gesamtschule (Einführungs- und Qualifikationsphase)</b>												
Schüler/-innen in 1.000	100,5	107,5	116,6	121,9	126,4	130,2	129,9	137,4	144,1	147,1		
Veränderung:	absolut in 1.000	3,8	7,1	9,0	5,3	4,5	3,7	-0,2	7,4	6,7	3,1	46,6
	in %	3,9%	7,0%	8,4%	4,6%	3,7%	3,0%	-0,2%	5,7%	4,9%	2,1%	46,4%
<b>Sekundarstufe II beruflich insgesamt</b>												
Schüler/-innen in 1.000	2530,7	2506,0	2496,6	2515,2	2490,3	2449,4	2416,1	2354,5	2312,9	2259,8		
Veränderung:	absolut in 1.000	-26,7	-24,7	-9,4	18,6	-24,9	-40,9	-33,3	-61,7	-41,6	-53,1	-270,9
	in %	-1,0%	-1,0%	-0,4%	0,7%	-1,0%	-1,6%	-1,4%	-2,6%	-1,8%	-2,3%	-10,7%
<b>Sekundarstufe II beruflich, Vollzeitform</b>												
Schüler/-innen in 1.000	901,3	911,3	930,5	957,9	939,1	893,2	862,8	859,1	845,0	835,1		
Veränderung:	absolut in 1.000	4,7	10,0	19,2	27,4	-18,9	-45,9	-30,4	-3,7	-14,1	-10,0	-66,3
	in %	0,5%	1,1%	2,1%	2,9%	-2,0%	-4,9%	-3,4%	-0,4%	-1,6%	-1,2%	-7,4%
<b>Sekundarstufe II beruflich, Teilzeitform</b>												
Schüler/-innen in 1.000	1629,4	1594,7	1566,1	1557,3	1551,3	1556,2	1553,4	1495,4	1467,8	1424,7		
Veränderung:	absolut in 1.000	-31,4	-34,7	-28,6	-8,8	-6,0	4,9	-2,8	-58,0	-27,5	-43,1	-204,7
	in %	-1,9%	-2,1%	-1,8%	-0,6%	-0,4%	0,3%	-0,2%	-3,7%	-1,8%	-2,9%	-12,6%

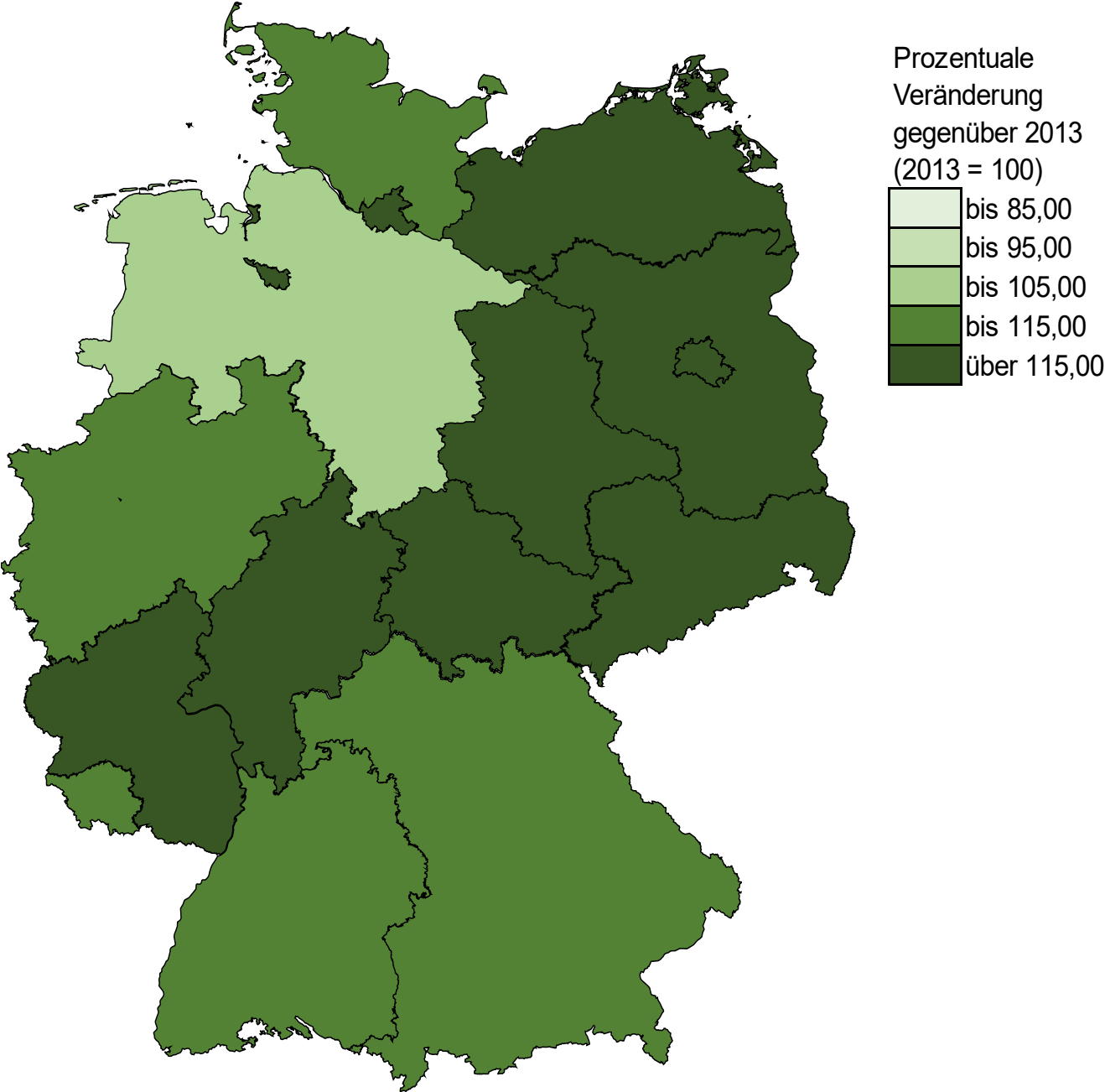
NW und HE [1,5] (2013), SH (2016): Doppelentlassjahrgang.

NI (ab 2017): Umstellung von G8 auf G9.

**Grafik 1** Entwicklung der Schüler/-innenzahl nach Schulstufen 2013 bis 2022

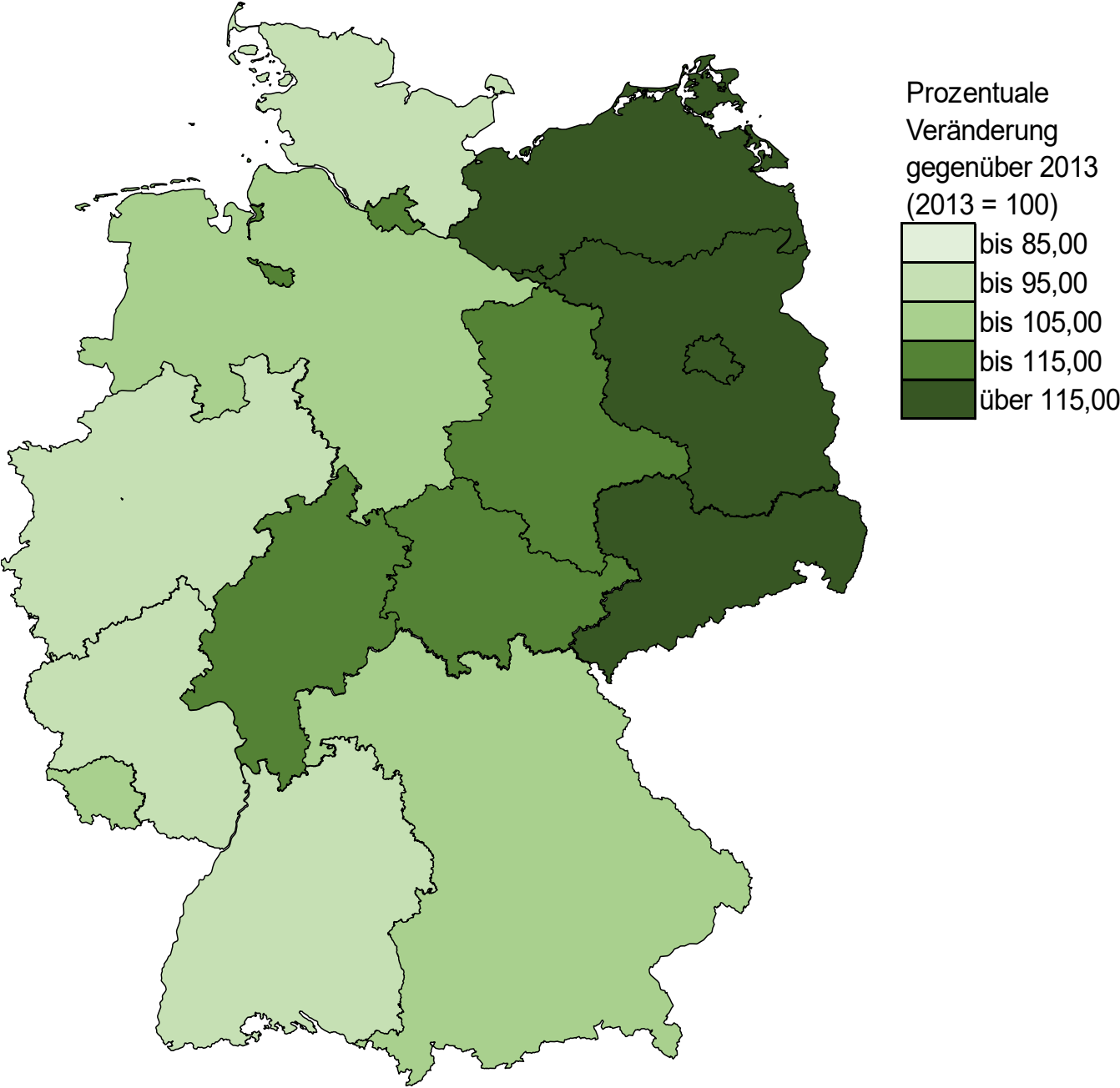


**Grafik 2** Entwicklung der Anzahl der Schüler/-innen in der Primarstufe in den Ländern zwischen 2013 bis 2022 (2013 = 100)



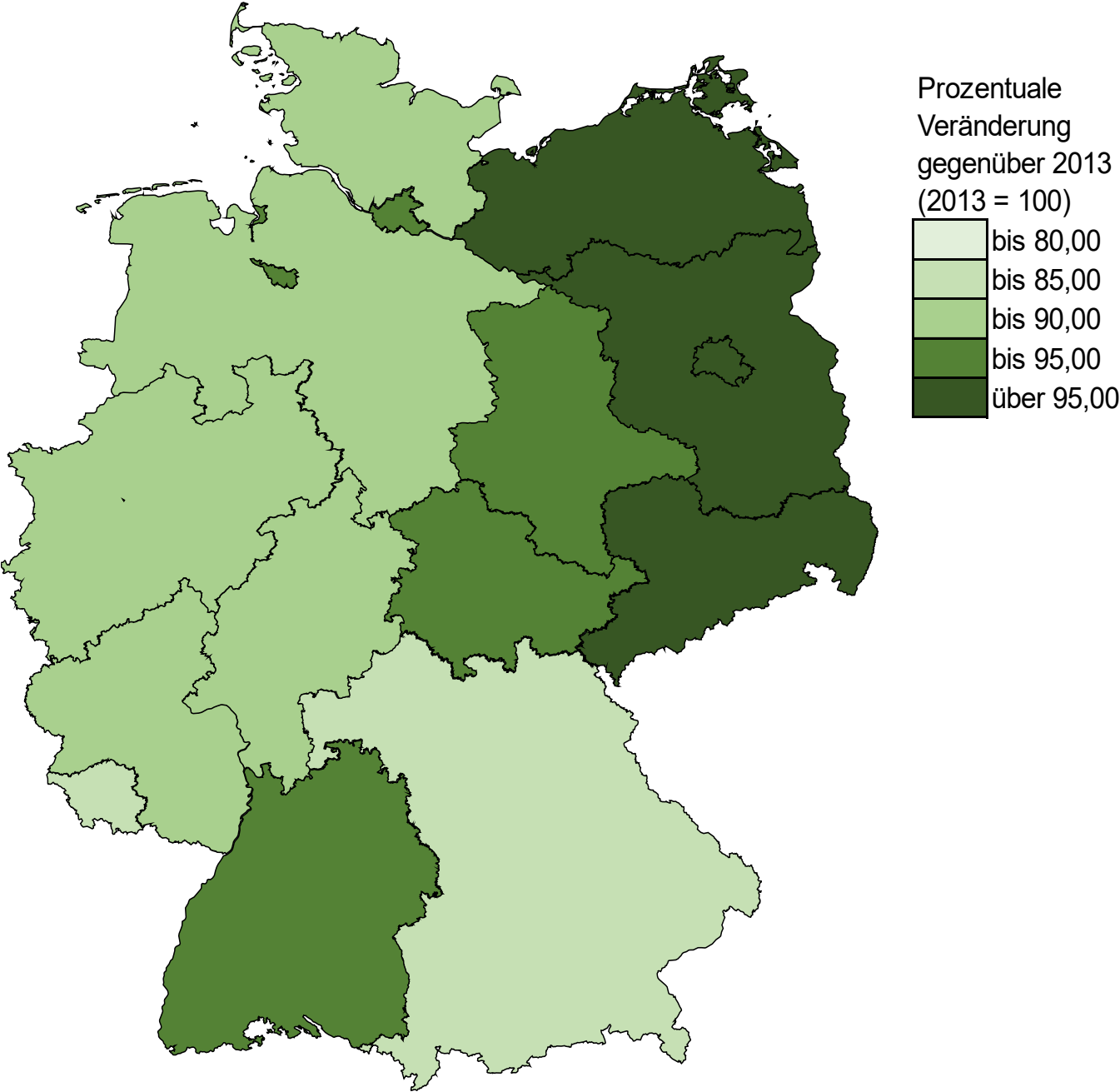
Quelle: Berechnungen der KMK, eigene Darstellung.

**Grafik 3** Entwicklung der Anzahl der Schüler/-innen in der Sekundarstufe I in den Ländern zwischen 2013 bis 2022 (2013 = 100)



Quelle: Berechnungen der KMK, eigene Darstellung.

**Grafik 4** Entwicklung der Anzahl der Schüler/-innen in der Sekundarstufe II in den Ländern zwischen 2013 bis 2022 (2013 = 100)



Quelle: Berechnungen der KMK, eigene Darstellung.

## 2 Verteilung der Schüler/-innenzahlen in der Sekundarstufe I

Die **Verteilung der Schüler/-innen auf die Schularten der allgemeinbildenden Schulen** (Messgröße für den Übergang von der Grundschule auf weiterführende Schulen) lässt sich besonders deutlich anhand der Klassenstufe 8 darstellen, in der die Übergänge auf die verschiedenen Schularten der Sekundarstufe I in allen Ländern in der Regel abgeschlossen sind.

Diese Verteilung kann auf verschiedene Weise analysiert werden und gibt Auskunft zu spezifischen Fragestellungen. Zum einen informiert ein intertemporaler Vergleich der Verteilung der Schüler/-innen in Klassenstufe 8 auf verschiedene Schularten, wie sich der relative Stellenwert bestimmter Schularten entwickelt. Zum anderen gibt ein Vergleich der Länder untereinander Aufschluss über verschiedene Strategien hinsichtlich des Schulangebots sowie über die quantitative Bedeutung der Schularten (siehe Grafik 5).

In der zeitlichen Entwicklung der Verteilung der Schüler/-innen in Klassenstufe 8 auf die verschiedenen Schularten lässt sich ein eindeutiger Trend identifizieren: Die Zahl der Hauptschüler/-innen ist in den letzten Jahren stark rückläufig. Besuchten im Jahr 2013 noch 114.000 (13,9 %) der damals 822.700 Schüler/-innen in der achten Klasse die Hauptschule, so waren es 2022 mit 65.700 (8,4 %) von 782.300 Schüler/-innen der Klassenstufe 8 fast die Hälfte weniger.

Eine rückläufige Entwicklung zeigt sich auch für die Zahl der Realschüler/-innen, wobei der Anteil der Schüler/-innen in dieser Schulart ebenfalls abnahm. Besuchten im Jahr 2013 noch 187.600 Schüler/-innen mit einem Anteil an allen Achtklässlern von 22,8 % die Realschulen, waren es 2022 nur noch 134.000 Schüler/-innen (17,1 %).

Daraus leitet sich die Frage ab, welche Schularten vom relativen Rückgang der Zahl der Schüler/-innen der Hauptschulen und Realschulen profitierten.

Die Mehrzahl der Länder hat ihre Haupt- und Realschulen beinahe vollständig in Schularten mit mehreren Bildungsgängen sowie in Integrierte Gesamtschulen, die mindestens zwei Abschlussoptionen eröffnen, überführt oder beabsichtigt die Abschaffung der Haupt- und Realschulen.

Folglich stieg der Anteil an Schüler/-innen in Schularten mit mehreren Bildungsgängen gemessen an allen Schüler/-innen der Klassenstufe 8 bundesweit von 2013 bis 2022 von 9,0 % auf 12,5 % an. Absolut wuchs die Zahl der Schüler/-innen dieser Schularten in Klassenstufe 8 in diesem Zeitraum von 73.900 auf 97.700 an. Ein noch deutlicherer Anstieg zeigt sich bei der absoluten Zahl der Schüler/-innen der Integrierten Gesamtschulen. Besuchten im Jahr 2013 erst 106.800 Schüler/-innen diese Schulart, waren es im Jahr 2022

bereits 161.700. Somit stieg der Anteil an allen Schüler/-innen in dieser Klassenstufe von 13,0 % auf 20,7 %.

Trotz der genannten Veränderungen besuchen etwa 62,1 % der Schüler/-innen Schularten des dreigliedrigen Schulwesens, nämlich Hauptschule, Realschule oder Gymnasium.

**Tabelle 4 Verteilung der Schüler/-innen auf die Schularten in Klassenstufe 8 in den Jahren 2013 bis 2022**

Schulart	2013	2014	2015	2016	2017	2018	2019	2020	2021	2022
<b>Hauptschulen</b>										
Schüler/-innen in 1.000	114,0	105,4	93,5	84,7	74,9	69,6	66,5	63,5	62,7	65,7
Anteil	13,9%	13,3%	12,0%	10,8%	9,8%	9,0%	8,8%	8,4%	8,1%	8,4%
<b>Schularten mit mehreren Bildungsgängen</b>										
Schüler/-innen in 1.000	73,9	80,0	92,0	95,5	94,7	95,7	95,0	93,4	95,1	97,7
Anteil	9,0%	10,1%	11,8%	12,2%	12,3%	12,4%	12,5%	12,4%	12,3%	12,5%
<b>Realschulen</b>										
Schüler/-innen in 1.000	187,6	171,9	155,1	148,0	138,3	139,3	134,5	133,1	134,0	134,0
Anteil	22,8%	21,7%	19,8%	18,9%	18,0%	18,0%	17,7%	17,6%	17,4%	17,1%
<b>Gymnasium</b>										
Schüler/-innen in 1.000	296,9	283,7	282,9	284,3	279,5	284,0	273,6	276,5	287,4	285,9
Anteil	36,1%	35,8%	36,2%	36,2%	36,4%	36,6%	36,1%	36,6%	37,2%	36,6%
<b>Integrierte Gesamtschulen</b>										
Schüler/-innen in 1.000	106,8	108,0	117,7	132,1	145,9	151,2	153,1	154,1	156,2	161,7
Anteil	13,0%	13,6%	15,0%	16,8%	19,0%	19,5%	20,2%	20,4%	20,2%	20,7%
<b>Freie Waldorfschulen</b>										
Schüler/-innen in 1.000	7,1	6,8	7,0	7,0	6,9	6,9	6,8	6,9	7,0	7,2
Anteil	0,9%	0,9%	0,9%	0,9%	0,9%	0,9%	0,9%	0,9%	0,9%	0,9%
<b>Förderschulen</b>										
Schüler/-innen in 1.000	36,4	35,7	34,3	33,3	27,9	28,4	29,3	28,2	29,4	29,9
Anteil	4,4%	4,5%	4,4%	4,2%	3,6%	3,7%	3,9%	3,7%	3,8%	3,8%
<b>Insgesamt</b>										
Schüler/-innen in 1.000	822,7	791,5	782,4	784,9	768,1	775,1	758,8	755,8	771,8	782,3
Anteil	100,0%	100,0%	100,0%	100,0%	100,0%	100,0%	100,0%	100,0%	100,0%	100,0%

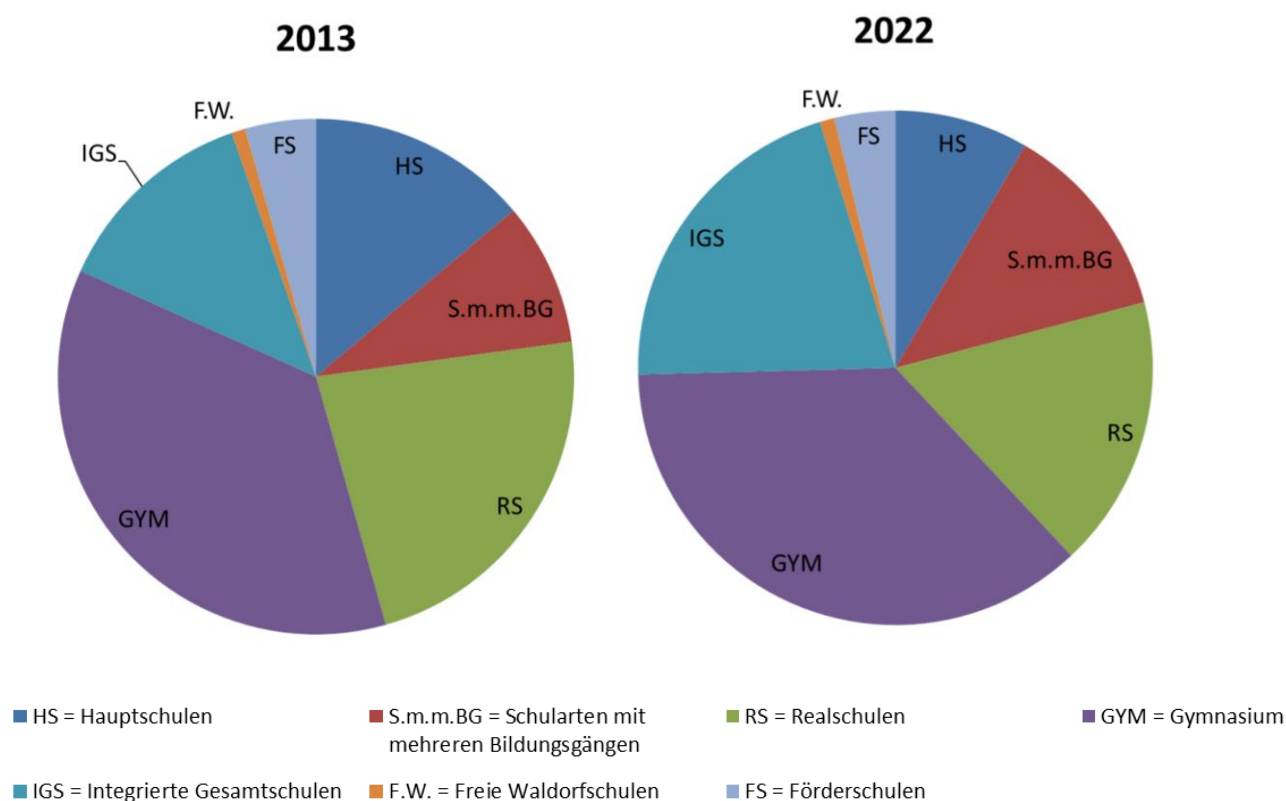
Im Jahr 2022 besuchte der relativ größte Anteil der Schüler/-innen der Klassenstufe 8 das Gymnasium (mehr als ein Drittel), gefolgt von den Integrierten Gesamtschulen (20,7 %), den Realschulen (17,1 %), den Schulen mit mehreren Bildungsgängen (12,5 %) und den Hauptschulen (8,4 %).

Die Förderschulen wurden im Jahr 2022 von rund 29.900 Schüler/-innen (3,8 %) besucht. Dies bedeutet gegenüber 2013, als 36.400 Schüler/-innen zur Förderschule gingen, eine Abnahme um 17,9 %). Dies ist auch darauf zurückzuführen, dass im Rahmen der Umset-



zung der Inklusion eine Verlagerung von Schüler/-innen mit sonderpädagogischem Förderbedarf in die allgemeinen Schulen stattgefunden hat.<sup>9</sup> In den letzten drei Jahren ist allerdings wieder ein leichter Anstieg bei den Schüler/-innen an Förderschulen zu verzeichnen.

**Grafik 5 Verteilung der Schüler/-innen auf die Schularten in Klassenstufe 8 in 2013 und 2022**



<sup>9</sup> Für detailliertere statistische Auswertungen steht die KMK-Dokumentation "Sonderpädagogische Förderung in Schulen" zur Verfügung. Im Vordergrund stehen die Zahlen zu Schüler/-innen mit sonderpädagogischem Förderbedarf, die differenziert nach Förderschule und allgemeinen Schulen (seit dem Jahr 1999) sowie nach Ländern dargestellt werden. Neben den Absolutzahlen werden mit der Förderrelation und der Förderschulbesuchsrelation in dieser Dokumentation auch wichtige Kennzahlen veröffentlicht.

### 3 Lehrkräfte

In Deutschland waren 2022 insgesamt knapp 848.300 Personen als Lehrkräfte beschäftigt<sup>10</sup>. Das Gros der Lehrkräfte entfiel mit knapp 724.800 auf die allgemeinbildenden Schulen. An den beruflichen Schulen unterrichteten fast 123.500 Lehrkräfte.

Lehrkräfte sind mit unterschiedlichem Beschäftigungsumfang an den Schulen tätig. Anhand der Unterscheidung von vollzeit- und teilzeitbeschäftigten Lehrkräften bzw. stundenweise beschäftigten Lehrkräften, die mit weniger als 50 % der Regelpflichtstunden einer vollbeschäftigten Lehrkraft tätig sind, erfolgt eine Grobgliederung des Lehrkräftebestandes.<sup>11</sup>

Die Wochenpflichtstundenzahl der Lehrkräfte reicht von einer bis zu 31 Unterrichtsstunden. Wegen dieser großen Bandbreite lässt die Gesamtzahl aller Personen, die als Lehrkräfte an den Schulen tätig sind, kaum eine Aussage über die verfügbaren Personalkapazitäten und deren zeitliche Entwicklung zu. Wechseln Lehrkräfte von einem Vollzeit- in ein Teilzeitbeschäftigungsverhältnis, so werden durch diese Reduzierung des Beschäftigungsumfangs Stellenanteile bzw. Personalmittel frei, die für Neueinstellungen genutzt werden können. Auf diese Weise kann die Anzahl der Lehrkräfte (in Personen) steigen, ohne dass sich dadurch die Personalkapazität ausweitet und sich das Stundenvolumen erhöht. Zur Beschreibung der Personalkapazität der Schulen werden deshalb die teilzeitbeschäftigten Lehrkräfte in **Vollzeitlehrkräfte-Einheiten** umgerechnet.

Eine Vollzeitlehrkräfte-Einheit entspricht einer voll belegten Stelle. Diese kann von Land zu Land und von Schulart zu Schulart einer unterschiedlichen Zahl von zu leistenden und vergüteten Stunden entsprechen. Obwohl die statistische Rechengröße „Vollzeitlehrkräfte-Einheit“ am Begriff der Stelle anknüpft, besteht selbst für den öffentlichen Schulbereich keine völlige Übereinstimmung mit den in den Länderhaushalten ausgewiesenen Planstellen. Dies liegt daran, dass einerseits nicht alle Lehrkräfte auf Planstellen geführt werden, und dass andererseits ein Teil der Lehrkräfte, die Haushaltsstellen besetzen, an andere Dienststellen (Schulämter, Bezirksregierungen, Einrichtungen der Fort- und Weiterbildung etc.) abgeordnet sind und deshalb bei der Berechnung der Vollzeitlehrkräfte-Einheiten unberücksichtigt bleiben.

In den Vollzeitlehrkräfte-Einheiten enthalten sind folglich die Kapazitäten für die Erteilung von Unterricht sowie für die Gewährung von Anrechnungs- und Ermäßigungsstunden. Rund 90 Prozent der durch die Vollzeitlehrkräfte-Einheiten beschriebenen Kapazitäten werden für die Erteilung von Unterricht verwendet, hauptsächlich für den gemäß Stundenplan vorgesehenen Unterricht, aber z.B. auch für Ganztagsunterricht oder für Vertretungsreserven, die im Falle kurzfristig auftretender Abwesenheiten von Lehrkräften eingesetzt werden. Die mit der Gewährung von Anrechnungs- und Ermäßigungsstunden verbundene

---

<sup>10</sup> Quelle: Statistisches Bundesamt; Voll- und teilzeitbeschäftigte Lehrkräfte, Schuljahr 2022/23.

<sup>11</sup> Lehramtsanwärter/-innen und Referendare/-innen werden den stundenweise Beschäftigten zugeordnet, auch wenn sie mit mehr als 50 % der Regelpflichtstundenzahl unterrichten.

Reduzierung der Pflichtstundenzahl von Lehrkräften dient dazu, einen Ausgleich für außerunterrichtliche Tätigkeiten oder besondere dienstliche Belastungen zu schaffen bzw. verminderter Leistungsfähigkeit auf Grund von Alter oder Schwerbehinderung Rechnung zu tragen.

Anhand der Vollzeitlehrkräfte-Einheiten wird also die Versorgung der Schulen mit Lehrkräftestellen beschrieben, wobei zu berücksichtigen ist, dass es z.B. aufgrund der Teilnahme von Lehrkräften an Arbeitszeitmodellen zu Abweichungen der Stellenbelegung von der tatsächlich vorhandenen Kapazität kommt. Einfluss auf den Grad der Unterrichtsversorgung hat zudem die Höhe des Pflichtstundenmaßes einer Vollzeit-Lehrkraft.

Im Schuljahr 2022/2023 gab es in Deutschland 769.100 Vollzeitlehrkräfteeinheiten.

Mit 313.800 gehörten im Jahr 2022 die meisten (40,8 %) Vollzeitlehrkräfte-Einheiten der Sekundarstufe I an. Ihre absolute Zahl ist seit 2013 um 10.200 (3,4 %) angestiegen, ihr Anteil an allen Lehrkräften hat sich von 41,1 % auf 40,8 % nur sehr geringfügig verändert.

Auf die Primarstufe entfielen knapp 195.300 Vollzeitlehrkräfte-Einheiten, 26.600 (15,7 %) mehr als 2013.

Die Zahl der der Vollzeitlehrkräfte-Einheiten in der Sekundarstufe II ist seit 2013 von etwa 199.500 um 6.000 (3,0 %) auf rund 193.500 leicht zurückgegangen. Im Jahr 2022 standen den beruflichen Schulen 114.800 Vollzeitlehrkräfte-Einheiten und damit rund 2.400 (2,1 %) weniger als 2013 zur Verfügung.

**Tabelle 5 Vollzeitlehrkräfteeinheiten im Vorschulbereich, in der Primar- und Sekundarstufe I ausgewählter Schularten von 2013 bis 2022**

Schulstufe bzw. Schulart	2013	2014	2015	2016	2017	2018	2019	2020	2021	2022	Veränderung '13 bis '22	
<b>Vorschulbereich insgesamt</b>												
VZLE in 1.000	2,8	2,7	2,7	2,8	2,8	2,6	2,8	2,9	2,9	2,8		
Veränderung:	absolut in 1.000	0,0	-0,1	0,0	0,0	0,1	-0,2	0,2	0,0	0,0	0,0	0,0
	in %	-1,1%	-4,4%	1,7%	0,4%	2,7%	-6,9%	7,2%	1,0%	0,2%	-0,8%	0,3%
<b>Primarstufe insgesamt</b>												
VZLE in 1.000	168,7	170,7	172,9	176,6	180,0	183,3	187,3	189,1	191,1	195,3		
Veränderung:	absolut in 1.000	0,7	2,0	2,2	3,8	3,4	3,3	4,0	1,8	2,0	4,2	26,6
	in %	0,4%	1,2%	1,3%	2,2%	1,9%	1,8%	2,2%	1,0%	1,1%	2,2%	15,7%
<b>Grundschule</b>												
VZLE in 1.000	164,9	165,9	167,3	170,4	173,4	176,7	180,8	182,5	184,4	188,5		
Veränderung:	absolut in 1.000	-0,1	1,0	1,4	3,1	3,0	3,3	4,1	1,7	1,9	4,1	23,6
	in %	-0,1%	0,6%	0,9%	1,9%	1,7%	1,9%	2,3%	1,0%	1,0%	2,2%	14,3%
<b>Sekundarstufe I insgesamt</b>												
VZLE in 1.000	303,6	301,4	300,2	301,7	303,9	305,8	308,4	308,6	308,3	313,8		
Veränderung:	absolut in 1.000	0,0	-2,1	-1,2	1,5	2,2	1,9	2,6	0,2	-0,3	5,4	10,2
	in %	-0,0%	-0,7%	-0,4%	0,5%	0,7%	0,6%	0,9%	0,1%	-0,1%	1,8%	3,4%
<b>Hauptschule</b>												
VZLE in 1.000	48,7	44,6	41,4	38,0	35,0	32,9	31,6	31,3	30,6	30,6		
Veränderung:	absolut in 1.000	-3,8	-4,1	-3,3	-3,3	-3,0	-2,1	-1,3	-0,3	-0,6	0,0	-18,1
	in %	-7,2%	-8,3%	-7,3%	-8,0%	-8,0%	-6,0%	-4,0%	-1,0%	-2,0%	-0,1%	-37,2%
<b>Realschule</b>												
VZLE in 1.000	61,4	58,3	55,9	53,4	51,8	51,1	51,1	51,3	51,2	51,3		
Veränderung:	absolut in 1.000	-2,8	-3,1	-2,4	-2,5	-1,6	-0,7	0,0	0,2	-0,1	0,1	-10,1
	in %	-4,4%	-5,1%	-4,2%	-4,4%	-3,0%	-1,3%	-0,1%	0,4%	-0,1%	0,2%	-16,4%
<b>Gymnasium (Klassenstufen 5 bis 9/10)</b>												
VZLE in 1.000	97,6	95,3	94,7	95,0	96,7	97,7	98,1	97,1	97,4	101,6		
Veränderung:	absolut in 1.000	-0,1	-2,3	-0,6	0,3	1,7	1,1	0,3	-0,9	0,3	4,2	4,0
	in %	-0,1%	-2,3%	-0,6%	0,3%	1,8%	1,1%	0,3%	-0,9%	0,3%	4,3%	4,1%
<b>Integrierte Gesamtschule (Klassenstufen 5 bis 9/10)</b>												
VZLE in 1.000	47,0	51,7	55,3	60,2	65,1	68,1	71,3	72,5	73,4	74,8		
Veränderung:	absolut in 1.000	4,4	4,7	3,6	4,9	4,9	3,0	3,2	1,3	0,8	1,4	27,8
	in %	10,4%	10,0%	7,0%	8,9%	8,1%	4,6%	4,7%	1,8%	1,2%	1,9%	59,1%
<b>Förderschulen</b>												
VZLE in 1.000	63,8	62,8	61,1	60,6	60,5	60,3	60,3	61,8	62,3	63,8		
Veränderung:	absolut in 1.000	-0,8	-1,1	-1,6	-0,5	-0,1	-0,2	0,0	1,5	0,5	1,5	-0,1
	in %	-1,2%	-1,7%	-2,6%	-0,9%	-0,1%	-0,4%	-0,0%	2,6%	0,8%	2,4%	-0,1%

**Tabelle 6 Vollzeitlehrkräfteeinheiten in der Sekundarstufe II ausgewählter Schularten von 2013 bis 2022**

Schulstufe bzw. Schulart	2013	2014	2015	2016	2017	2018	2019	2020	2021	2022	Veränderung '13 bis '22	
<b>Sekundarstufe II insgesamt</b>												
VZLE in 1.000	199,5	200,3	201,2	203,2	199,3	197,9	196,7	198,6	197,4	193,5		
Veränderung:	absolut in 1.000	-0,1	0,8	0,9	1,9	-3,8	-1,4	-1,2	1,9	-1,2	-3,9	-6,0
	in %	-0,1%	0,4%	0,5%	1,0%	-1,9%	-0,7%	-0,6%	1,0%	-0,6%	-2,0%	-3,0%
<b>Sekundarstufe II allgemeinbildend insgesamt</b>												
VZLE in 1.000	82,2	83,1	83,8	83,8	80,1	79,4	79,1	81,4	81,9	78,7		
Veränderung:	absolut in 1.000	-0,2	0,9	0,7	-0,1	-3,7	-0,6	-0,4	2,3	0,5	-3,2	-3,6
	in %	-0,2%	1,1%	0,9%	-0,1%	-4,4%	-0,8%	-0,5%	2,9%	0,7%	-4,0%	-4,4%
<b>Gymnasium (Einführungs- und Qualifikationsphase)</b>												
VZLE in 1.000	70,4	70,6	70,3	69,5	66,1	64,7	64,1	65,7	65,8	62,6		
Veränderung:	absolut in 1.000	-0,5	0,2	-0,3	-0,8	-3,4	-1,4	-0,6	1,6	0,1	-3,2	-7,8
	in %	-0,7%	0,3%	-0,4%	-1,2%	-4,9%	-2,2%	-0,9%	2,6%	0,1%	-4,9%	-11,1%
<b>Integrierte Gesamtschule (Einführungs- und Qualifikationsphase)</b>												
VZLE in 1.000	8,1	8,7	9,8	10,5	10,3	11,2	11,6	12,3	12,8	13,0		
Veränderung:	absolut in 1.000	0,4	0,7	1,0	0,7	-0,2	0,9	0,4	0,7	0,6	0,2	4,9
	in %	5,8%	8,3%	11,9%	7,1%	-1,5%	8,9%	3,1%	6,0%	4,6%	1,3%	61,3%
<b>Sekundarstufe II beruflich insgesamt</b>												
VZLE in 1.000	117,3	117,2	117,4	119,4	119,3	118,5	117,6	117,3	115,5	114,8		
Veränderung:	absolut in 1.000	0,1	-0,1	0,2	2,0	-0,1	-0,8	-0,9	-0,4	-1,7	-0,7	-2,4
	in %	0,1%	-0,1%	0,2%	1,7%	-0,1%	-0,6%	-0,7%	-0,3%	-1,5%	-0,6%	-2,1%
<b>Sekundarstufe II beruflich, Vollzeitform</b>												
VZLE in 1.000	69,2	69,8	71,1	72,4	72,2	70,7	69,3	69,5	68,7	68,4		
Veränderung:	absolut in 1.000	0,2	0,6	1,3	1,3	-0,1	-1,6	-1,3	0,2	-0,8	-0,4	-0,9
	in %	0,4%	0,8%	1,8%	1,9%	-0,2%	-2,2%	-1,9%	0,3%	-1,1%	-0,5%	-1,2%
<b>Sekundarstufe II beruflich, Teilzeitform</b>												
VZLE in 1.000	48,1	47,4	46,4	47,0	47,0	47,8	48,3	47,7	46,8	46,5		
Veränderung:	absolut in 1.000	-0,2	-0,6	-1,1	0,6	0,0	0,8	0,5	-0,6	-0,9	-0,3	-1,6
	in %	-0,4%	-1,3%	-2,2%	1,4%	0,0%	1,7%	1,0%	-1,2%	-2,0%	-0,7%	-3,3%

Die Zahl der im Rahmen der Schulstatistik ausgewiesenen Vollzeitlehrkräfte-Einheiten auf der Basis der belegten Stellenanteile ermöglicht aus den oben genannten Gründen (Anrechnungs- und Ermäßigungsstunden, Vertretungsreserve, je nach Land und Schulstufe unterschiedliche Pflichtstundenzahl der Lehrkräfte) keine genauen Aussagen über die Unterrichtsversorgung der Schüler/-innen. Hinzu kommt, dass die Zahl der geleisteten Stunden einer Lehrkraft aufgrund von verschiedenen Arbeitszeitregelungen von der Stundenzahl, die sie gemäß dem von ihr belegten Stellenanteil zu leisten hat, abweichen kann.

Hierdurch entstehen in der Summe aller Lehrkräfte Kapazitätsgewinne bzw. -verluste für die einzelnen Länder.

Abweichungen zwischen dem belegten Stellenanteil und den geleisteten Stunden in den Ländern in unterschiedlichem Ausmaß lassen sich im Wesentlichen auf drei Arbeitszeitmodelle zurückführen:

Beim **Sabbatjahr** haben Lehrkräfte zum Beispiel die Möglichkeit, nach einer sechsjährigen Ansparphase ein Jahr lang vom Dienst freigestellt zu werden. Die betroffene Vollzeit-Lehrkraft belegt für die Dauer der gesamten sieben Jahre  $\frac{6}{7}$  einer Vollzeitstelle bei entsprechender Vergütung. Während der ersten sechs Jahre (Ansparphase) leistet sie jedoch die volle Stundenzahl einer Vollzeitlehrkraft, im siebten Jahr ist sie dafür freigestellt. Unter der Bezeichnung Sabbatjahr werden mittlerweile auch Varianten des beschriebenen Modells mit kürzeren oder längeren Ansparphasen und entsprechend reduzierter Vergütung angeboten.

Das **Arbeitszeitkonto** bietet den Ländern die Möglichkeit, zeitlich begrenzten Mehrbedarf an Lehrkräften mit dem vorhandenen Personal abzudecken. Hier leisten die betroffenen Lehrkräfte während einer Ansparphase ein oder mehrere zusätzliche Unterrichtsstunden in der Woche. Diese werden während der Rückerstattungsphase, die entweder unmittelbar nach oder mit zeitlichem Abstand zur Ansparphase liegen kann, weniger geleistet, so dass die Lehrkraft in der Summe von Anspar- und Rückerstattungsphase entsprechend ihres ursprünglichen Beschäftigungsumfangs tätig ist. Die geleistete Mehrarbeit kann auch nachträglich finanziell vergütet werden.

Bei der **Altersteilzeit** für Lehrkräfte wird das Blockmodell von der „normalen“ Altersteilzeit unterschieden. Es besteht aus einer Anspar- und einer Freistellungsphase, die gleich lang sind. In beiden Phasen belegt die ehemalige Vollzeit-Lehrkraft nur noch eine halbe Stelle, erhält jedoch 83% ihrer Vergütung. Während der ersten Hälfte der Altersteilzeit (Ansparphase) ist sie in vollem Umfang tätig, in der zweiten Hälfte ist sie bis zum Eintritt in den Ruhestand freigestellt. Im Unterschied dazu beträgt die wöchentliche Arbeitszeit bei der „normalen“ Altersteilzeit während ihrer gesamten Dauer 50%. Der belegte Stellenanteil und die Vergütung entsprechen dem Blockmodell.

Ohne die Einbeziehung der Schüler/-innenzahlen bleiben Aussagen über die Zahl der Vollzeitlehrkräfte-Einheiten, die auf eine Schulstufe in einem Land entfallen, jedoch rein deskriptiv und lassen keinerlei Rückschlüsse über bildungspolitische Zielsetzungen und Schwerpunkte oder über die Unterrichtsversorgung zu. Um solche qualitativen Aussagen festzulegen, sind die aus den Daten zu Schüler/-innen, Klassen, Lehrkräften und erteilten Unterrichtsstunden gebildeten Relationen sowie Kennziffern eine wichtige Grundlage. So gibt die Relation Schüler/-innen je Vollzeitlehrkräfte-Einheit an, wie viel Lehrpersonal ein Land im Verhältnis zur vorhandenen Schüler/-innenzahl bereitstellt. Allerdings bedeutet die isolierte Betrachtung einzelner Relationen eine Beschränkung auf Teilaspekte und erhöht so die Gefahr von Fehlinterpretationen. So lässt sich z.B. von einer größeren Zahl von Vollzeitlehrkräfte-Einheiten für eine gegebene Schüler/-innenzahl nicht zwangsläufig

auf eine höhere Zahl erteilter Unterrichtsstunden je Schüler/-innen bzw. Klasse schließen. Für das Treffen fundierter Aussagen ist daher die Betrachtung mehrerer Kennziffern unumgänglich.

## 4 Relationen

Die aus den Daten über Schüler/-innen, Klassen, Lehrkräfte und erteilte Unterrichtsstunden zu bildenden Relationen werden im Folgenden kommentiert.

### 4.1 Klassenfrequenzen („Schüler/-innen je Klasse“)

Die Relation „Schüler/-innen je Klasse (S/K)“ ist die anschaulichste und die am häufigsten verwendete Verhältniszahl. Sie kann jedoch nur für jene Schulstufen gebildet werden, in denen der Unterricht grundsätzlich in Klassenform organisiert ist, also nicht für die Sekundarstufe II. Aber selbst dort, wo Klassen eingerichtet werden, findet in der Regel nur ein Teil des Unterrichts im Klassenverband statt. Auf Grund von Wahlentscheidungen (Ausbildungsrichtungen, Fremdsprachen) sowie Unterschieden im Leistungsvermögen, beim Bekenntnis (Religionsunterricht) und beim Geschlecht (Sport) wird der Klassenverband in einzelnen Fächern und Stunden aufgelöst. Der Unterricht findet dann für einen Teil der ursprünglichen Klasse oder aber in einer Gruppe statt, die durch Kopplung zweier oder mehrerer Klassenteile gebildet wurde. Insofern beschreibt die Relation „Schüler/-innen je Klasse“ nicht exakt, sondern allenfalls näherungsweise die Größe der Lerngruppen, in denen der Unterricht tatsächlich erteilt wird.

**Tabelle 7 Klassenfrequenzen in ausgewählten Schularten 2013 bis 2022 (Schüler/-innen je Klasse)**

Schulart	2013	2014	2015	2016	2017	2018	2019	2020	2021	2022
<b>Allgemeinbildende Schulen insgesamt</b>										
Grundschulen	20,7	20,7	20,7	20,8	20,9	20,9	20,9	20,9	20,9	21,3
Schulartunabhängige Orientierungsstufe	21,2	21,1	21,2	21,0	21,2	21,5	21,4	21,3	21,2	21,5
Hauptschulen	19,7	19,6	19,5	19,3	19,2	19,3	19,3	19,0	19,0	19,2
Schularten mit mehreren Bildungsgängen	21,5	21,8	21,9	21,9	21,9	21,9	21,8	21,7	21,7	22,3
Realschulen	25,8	25,6	25,4	25,3	25,3	25,2	25,2	25,1	25,0	24,9
Gymnasien, Klassenstufen 5 bis 9/10*	26,1	26,0	25,8	25,7	25,6	25,6	25,5	25,6	25,6	25,6
Integrierte Gesamtschulen, Klassenstufen 5 bis 9/10	25,0	24,8	24,5	24,2	24,2	24,2	24,1	23,9	23,9	24,1
Förderschulen mit Förderschwerpunkt Lernen	10,5	10,5	10,4	10,5	10,4	10,5	10,7	10,9	11,0	10,9
<b>Berufliche Schulen insgesamt</b>										
Berufsgrundbildungsjahr	20,7	20,6	19,6	19,5	19,5	18,6	18,9	18,8	19,3	19,8
Berufsaufbauschulen	21,2	19,9	18,2	16,3	14,8	15,0	12,8	14,0	16,5	26,0
Berufsfachschulen	20,8	20,8	20,7	20,5	20,4	20,3	20,2	20,2	19,8	19,4
Fachschulen	21,4	21,3	20,9	20,7	20,4	20,2	20,0	19,9	19,7	19,4
Teilzeit-Berufsschulen	19,3	19,2	19,2	19,3	19,3	19,3	19,2	18,7	18,7	18,6

Bei den allgemeinbildenden Schulen hat sich die durchschnittliche Klassengröße 2022 gegenüber 2013 bei den Hauptschulen, Realschulen, Integrierten Gesamtschulen sowie den Gymnasien leicht verringert. Etwas angestiegen ist sie in diesem Zeitraum in den Grundschulen, der Schulartunabhängigen Orientierungsstufe und den Schularten mit mehreren Bildungsgängen. In besonders kleinen Gruppen wird an Förderschulen unterrichtet. Die Klassengröße dort von etwa 11 Schüler/-innen ist für den Betrachtungszeitraum nahezu gleichgeblieben.



Bei den beruflichen Schulen sind die Klassenfrequenzen gegenüber 2013 bei allen Schularten mit Ausnahme der auslaufenden Berufsaufbauschulen leicht gesunken.

#### **4.2 Schüler/-innen-Lehrkräfte-Relation**

In der Relation „Schüler/-innen je Lehrkraft“ (S/L) werden alle Schüler/-innen auf alle Vollzeitlehrkräfte-Einheiten bezogen, d.h. es wird nicht ausgedrückt, wie viele Schüler/-innen einer Lehrkraft während des Unterrichts tatsächlich gegenüberstehen (Klassengröße) oder wie viele Stunden die Schüler/-innen wöchentlich erteilt bekommen. Vielmehr handelt es sich bei S/L um eine Größe, die die Versorgung der Schulen mit Lehrpersonal beschreibt, aber keine Aussagen über den Lehrkräftebedarf oder die Unterrichtsversorgung während der Berichtszeit ermöglicht. Die Zahl der Vollzeitlehrkräfte-Einheiten in einem Land steht für die Zahl der Stellen für „Original-Lehrkräfte“ zuzüglich Vertretungsreserve in einem Land und beinhaltet auch die auf Stellenäquivalente umgerechneten vergüteten Stunden der Lehrkräfte, die nicht zur Erteilung von Unterricht sondern für andere Aufgaben verwendet werden (Anrechnungs- und Ermäßigungsstunden). Daher dient S/L eher der Quantifizierung der bereitgestellten Lehrkräftestellen je Schüler/-innen als der Beschreibung der Unterrichtssituation in den Ländern und ist damit mehr ein Indikator für die haushaltswirtschaftlichen Rahmenbedingungen.

Die ausreichende Bereitstellung von Lehrkräften ist Voraussetzung für die Versorgung der Schüler/-innen sowie Klassen mit Unterricht. Vergleiche der Personalausstattung zwischen verschiedenen Schulstufen eines Landes und zwischen gleichen Schulstufen verschiedener Länder werden anhand von S/L durchgeführt. Aus der zeitlichen Entwicklung der Relation lässt sich unter anderem erkennen, in welcher Weise im Rahmen der Ressourcenbereitstellung auf die sich verändernden Schüler/-innenzahlen reagiert wurde.

Unter Berücksichtigung der unterschiedlichen Gehalts- und Besoldungsstrukturen in den Ländern kann mit der Relation „Schüler/-innen je Lehrkräfte“ dagegen eher auf die für das Lehrpersonal aufgewendeten finanziellen Mittel geschlossen werden.

Die Zahl der „Schüler/-innen je Lehrkräfte“ ist von 2013 auf 2022 außer an den Gymnasien bei allen ausgewählten Schularten der allgemeinbildenden Schulen gesunken.

**Tabelle 8 Schüler/-innen-Lehrkräfte-Relation in ausgewählten Schularten 2013 bis 2022**

Schulart	2012	2013	2014	2015	2016	2017	2018	2019	2020	2021	2022
Grundschulen	16,6	16,4	16,3	16,2	16,3	16,2	15,9	15,6	15,6	15,6	16,0
Hauptschulen	11,6	11,4	11,4	11,3	11,4	11,2	11,1	11,1	10,7	10,7	11,1
Realschulen	16,8	16,5	16,3	16,1	16,0	15,8	15,6	15,3	15,1	14,9	15,0
Gymnasien (Klassenstufe 5 bis 9/10)	15,3	15,0	15,0	15,0	14,9	14,9	14,8	14,8	15,0	15,1	15,3
Teilzeit-Berufsschulen	35,4	34,9	34,7	34,9	34,4	34,8	34,4	34,1	33,3	33,5	32,8

### 4.3 Erteilte Unterrichtsstunden je Schüler/-innen

Anders als bei der Relation „Schüler/-innen je Lehrkräfte“ steht bei der Relation der erteilten „Unterrichtsstunden je Schüler/-innen“ (U/S) der pädagogische Aspekt im Vordergrund. Durch den Bezug der insgesamt pro Woche erteilten Unterrichtsstunden auf die Schüler/-innen- bzw. Klassenzahl wird der Aspekt der Unterrichtsversorgung (ohne Anrechnungen und Ermäßigungen) in den einzelnen Schularten und Ländern stärker betont.

Allerdings können der Zahl der „Unterrichtsstunden je Schüler/-innen“ auch verschiedene pädagogische Konzepte zu Grunde liegen: Eine gegebene Zahl von „Unterrichtsstunden je Schüler/-innen“ kann entweder großen Klassen erteilt werden, so dass jede Klasse entsprechend viele Stunden empfängt, oder es werden kleine Klassen gebildet, denen jeweils weniger Unterrichtsstunden zuteilwerden.

Die Zahl der „Unterrichtsstunden je Schüler/-innen“ drückt damit aus, wie viele Stunden jeder Schüler/-innen wöchentlich erteilt bekommen könnte, wenn ausschließlich Einzelunterricht gegeben würde.

Die Relationen der erteilten „Unterrichtsstunden je Schüler/-innen“ lauteten 2022 im Vergleich zu den Vorjahren in den ausgewählten Schularten wie folgt:

**Tabelle 9 Erteilte Unterrichtsstunden je Schüler/-innen in ausgewählten Schularten 2013 bis 2022**

Schulart	2011	2012	2013	2014	2015	2016	2017	2018	2019	2020	2021	2022
Grundschulen	1,4	1,4	1,5	1,5	1,5	1,5	1,5	1,5	1,5	1,5	1,5	1,5
Hauptschulen	2,0	2,0	2,0	2,0	2,0	2,0	2,1	2,1	2,1	2,1	2,1	2,1
Realschulen	1,4	1,4	1,4	1,4	1,4	1,4	1,5	1,5	1,5	1,5	1,5	1,5
Gymnasien (Klassenstufe 5 bis 9/10)	1,4	1,4	1,4	1,4	1,4	1,4	1,4	1,4	1,4	1,4	1,4	1,4
Teilzeit-Berufsschulen	0,6	0,6	0,6	0,6	0,6	0,6	0,6	0,6	0,6	0,6	0,6	0,6

#### 4.4 Erteilte Unterrichtsstunden je Klasse

Die Relation erteilte „Unterrichtsstunden je Klasse (U/K)“ spiegelt das Angebot an Pflichtunterricht und freiwilligem Unterricht wider, das im Durchschnitt einer Klasse zuteilwird. Damit entspricht es näherungsweise dem Unterrichtsangebot, das an jeden Schüler/-in individuell gerichtet ist. Wie S/K kann auch U/K nur für jene Schulformen ermittelt werden, in denen der Unterricht im Klassenverband stattfindet. Der Relationswert wird durch den Umfang der Stundentafel, durch Differenzierungsmaßnahmen und die Aufteilung einer Klasse in Lerngruppen - z.B. beim Religionsunterricht für verschiedene Konfessionen - sowie durch das Angebot an freiwilligem Unterricht beeinflusst.

Eine umfangreichere Stundentafel und ein größeres Angebot an freiwilligem Unterricht bedeuten ein quantitativ größeres schulisches Angebot, das sich im Relationswert unmittelbar niederschlägt. Gleiches gilt für Wahlmöglichkeiten im Wahlpflichtbereich (etwa bei den Fremdsprachen), sofern die hierdurch verursachten Differenzierungen zusätzliche Lehrkräftestunden erfordern. Dies ist jedoch nicht immer der Fall, weil mit zunehmender Zügigkeit einer Schule, d.h. zunehmender Zahl von Klassen in einer Jahrgangsstufe, Differenzierungsmaßnahmen häufiger auch ohne zusätzlichen Stundenbedarf durchgeführt werden können. Nicht jede Erweiterung des Unterrichtsangebots kommt deshalb in der Relation erteilte Unterrichtsstunden je Klasse zum Ausdruck.

**Tabelle 10 Erteilte „Unterrichtsstunden je Klasse“ in ausgewählten Schularten 2013 bis 2022<sup>12</sup>**

Schulart	2011	2012	2013	2014	2015	2016	2017	2018	2019	2020	2021	2022
Grundschulen	29,6	29,9	30,1	30,3	30,5	30,5	31,0	31,2	31,8	31,6	31,7	31,7
Hauptschulen	38,9	39,4	39,8	39,6	39,8	39,2	39,5	39,7	40,1	40,3	40,5	39,6
Realschulen	35,4	35,3	35,7	35,9	36,2	36,1	36,7	37,1	37,4	37,6	37,9	37,6
Gymnasien (Klassenstufe 5 bis 9/10)	37,1	36,9	37,2	37,0	36,8	36,7	36,8	36,8	36,7	36,2	36,0	35,6
Teilzeit-Berufsschulen	11,8	11,9	11,9	11,9	11,9	12,1	12,0	12,1	12,1	12,0	11,9	12,0

Die Zahl der Unterrichtsstunden je Klasse hat mit Ausnahme der Gymnasien von 2013 auf 2022 bei allen hier ausgewiesenen allgemeinbildenden Schulen leicht zugenommen. Bei den Teilzeit-Berufsschulen ist die Zahl im gleichen Zeitraum nahezu konstant geblieben.

---

<sup>12</sup> Da die erteilten Unterrichtsstunden den durch Lehrkräfte erteilten Unterricht darstellen, kann die Relation beispielsweise durch Klassenteilung oder den Einsatz von zusätzlichen Lehrkräften beeinflusst werden.

## **II Absolvierende der Schulen**

Die Zahl der Absolvierenden ist insbesondere im Hinblick auf den Arbeitsmarkt bzw. den Lehrstellenmarkt und die Hochschulplanung von großer Bedeutung. Denn aus dieser Zahl insgesamt sowie ihrer Verteilung auf die verschiedenen Schulabschlüsse resultieren gesellschaftliche Anforderungen, um den Absolvierenden ausreichende Perspektiven in Form von Arbeits-, Ausbildungs- oder Studienplätzen anzubieten, aber auch, um die Entwicklung des Fachkräftepotenzials einschätzen zu können.

Das Gros der allgemeinbildenden Abschlüsse wird an den allgemeinbildenden Schulen erworben. Hauptziel der beruflichen Schulen ist der Erwerb eines beruflichen Abschlusses. Allerdings besteht die Möglichkeit, sämtliche allgemeinbildenden Abschlüsse auch an beruflichen Schulen zu erwerben. Insbesondere können an unterschiedlichen Schularten im beruflichen Bereich Hochschulzugangsberechtigungen erworben werden. Hierzu gehören u.a. die Fachoberschule, die Berufsoberschule / Technische Oberschule und das Fachgymnasium. Die Anteile der allgemeinbildenden Abschlüsse, die an beruflichen Schulen vergeben werden, variieren zwischen den Abschlussarten deutlich: Während die Fachhochschulreife überwiegend an beruflichen Schulen erworben wird, bewegen sich die Anteile bei den anderen Abschlüssen zwischen 10% und 30%.

### **1 Allgemeinbildende Schulen**

Als Absolvierende der allgemeinbildenden Schulen werden diejenigen Schüler/-innen gezählt, die eine Schulart mit Abschluss verlassen haben - unabhängig davon, ob sie (zum Erwerb zusätzlicher Abschlussqualifikationen) an eine andere allgemeinbildende Schulart wechseln.

Abgehende der allgemeinbildenden Schulen sind Schüler/-innen, die eine Schulart nach Vollendung der Vollzeitschulpflicht ohne Abschluss verlassen haben und nicht auf eine andere allgemeinbildende Schulart gewechselt sind. Das Verlassen des allgemeinbildenden Schulsystems ist Kennzeichen der „Schulentlassungen“.

**Tabelle 11 Absolvierende/Abgehende der allgemeinbildenden Schulen 2013 bis 2022**

Absolvierende Abgehende	2013	2014	2015	2016	2017	2018	2019	2020	2021	2022	Veränderung '13 bis '22	
<b>Nach Beendigung der Vollzeitschulpflicht ohne Hauptschulabschluss</b>												
Abgehende in 1.000	46,3	46,9	47,4	49,2	52,7	53,6	52,8	45,1	47,2	52,3		
Veränderung:	absolut in 1.000	-1,3	0,6	0,5	1,7	3,5	0,9	-0,8	-7,8	2,1	5,1	6,0
	in %	-2,7%	1,4%	1,1%	3,6%	7,2%	1,7%	-1,4%	-14,7%	4,7%	10,7%	12,9%
<b>Hauptschulabschluss</b>												
Absolvierende in 1.000	146,9	142,2	135,7	135,4	130,3	128,6	128,7	120,2	119,4	122,0		
Veränderung:	absolut in 1.000	-6,0	-4,7	-6,5	-0,3	-5,1	-1,7	0,1	-8,4	-0,9	2,6	-24,9
	in %	-3,9%	-3,2%	-4,6%	-0,2%	-3,8%	-1,3%	0,1%	-6,5%	-0,7%	2,2%	-16,9%
<b>Mittlerer Abschluss und entsprechende Abschlüsse</b>												
Absolvierende in 1.000	375,8	373,8	368,4	366,4	354,3	339,5	335,9	331,5	332,2	330,0		
Veränderung:	absolut in 1.000	20,7	-2,0	-5,3	-2,0	-12,1	-14,8	-3,6	-4,4	0,8	-2,2	-45,8
	in %	5,8%	-0,5%	-1,4%	-0,6%	-3,3%	-4,2%	-1,1%	-1,3%	0,2%	-0,7%	-12,2%
<b>Fachhochschulreife</b>												
Absolvenden/-innen in 1.000	0,9	0,7	0,7	0,8	0,6	0,7	0,6	0,6	0,6	0,5		
Veränderung:	absolut in 1.000	-0,5	-0,2	0,0	0,1	-0,2	0,0	0,0	0,0	0,0	0,0	-0,4
	in %	-34,4%	-20,0%	-1,8%	7,9%	-19,3%	3,8%	-4,8%	-6,6%	0,3%	-5,8%	-40,3%
<b>Hochschulreife</b>												
Absolvenden/-innen in 1.000	318,9	280,2	287,5	296,6	286,8	282,0	276,8	246,7	262,8	258,8		
Veränderung:	absolut in 1.000	14,1	-38,7	7,4	9,1	-9,9	-4,8	-5,1	-30,2	16,1	-4,0	-60,1
	in %	4,6%	-12,1%	2,6%	3,2%	-3,3%	-1,7%	-1,8%	-10,9%	6,5%	-1,5%	-18,9%
<b>Zusammen</b>												
Absolvenden/-innen in 1.000	888,8	843,8	839,8	848,3	824,7	804,2	794,8	744,0	762,2	763,6		
Veränderung:	absolut in 1.000	27,0	-45,0	-4,0	8,5	-23,7	-20,4	-9,4	-50,8	18,2	1,4	-125,2
	in %	3,1%	-5,1%	-0,5%	1,0%	-2,8%	-2,5%	-1,2%	-6,4%	2,4%	0,2%	-14,1%

Die Schwankungen bei der Zahl der Abgehenden sowie Absolvierende der allgemeinbildenden Schulen sind zum Teil auf die Absolvierendenzahlen mit Hochschulreife infolge der doppelten Entlassjahrgänge sowie Ausfälle von Abiturjahrgängen zurückzuführen. So sind die hohen Zahlen für 2013 auf einen Doppelentlassjahrgang in Nordrhein-Westfalen sowie einem halben zusätzlichen Jahrgang in Hessen zurückzuführen. Im Jahr 2016 haben in Schleswig-Holstein zwei Jahrgänge gleichzeitig die Gymnasien verlassen. Der starke Rückgang im Jahr 2020 wiederum ist auf den schwachen Absolvierendenjahrgang im Bereich der Hochschulreife in Niedersachsen zurückzuführen ist, wo durch die Umstellung von dem 8-jährigen zurück auf das 9-jährige Gymnasium ein Absolvierendenjahrgang nahezu vollständig weggefallen ist.

Im Jahr 2022 lag die Anzahl der Absolvierenden und Abgehenden bei 763.600 Personen, wobei gegenüber dem Vorjahr ein Aufwuchs von 1.400 Personen zu verzeichnen ist.

Die Zahl der Abgehenden ohne Hauptschulabschluss betrug im Jahr 2022 52.300, das sind 5.100 mehr als im Jahr 2021 und 6.000 mehr als im Jahr 2013.

Nach Erkenntnissen der Autorengruppe Bildungsberichterstattung (2018) geht der Anstieg zum Jahr 2016 dabei „fast ausschließlich auf ausländische Jugendliche ohne Abschluss zurück, deren Zahl sich gegenüber 2015 von 9.200 auf 10.800 deutlich erhöht hat. Inwiefern darunter auch vermehrt schutz- und asylsuchende Jugendliche sind, die im Jahr 2015

nach Deutschland zugewandert sind, lässt sich statistisch nicht beziffern.“<sup>13</sup> Dementsprechend wird angenommen, dass der Anstieg der letzten beiden Jahre ebenfalls auf die erhöhte Zuwanderung zurückzuführen ist.

Der deutliche Rückgang von 2019 auf 2020 ist wohl vor allem auf die Corona-Pandemie und den damit zusammenhängenden schulpolitischen Maßnahmen (wie z. B. vermehrte Wiederholung der Abschlussklasse) zurückzuführen.

Ein bedeutender Teil der Abgehenden ohne Hauptschulabschluss hat einen festgestellten Anspruch auf ein sonderpädagogisches Bildungsangebot im Förderschwerpunkt Lernen bzw. geistige Entwicklung und schließt die allgemeinbildende Schulzeit mit dem Abschluss des entsprechenden Bildungsgangs ab, der Hauptschulabschluss ist nicht das Ziel.

Die Zahl der Absolvierenden mit Hauptschulabschluss (plus 2.600) steigt im Vergleich zum Vorjahr etwas an. Für die mittleren und entsprechenden Abschlüsse kann ein leichter Rückgang von 2.200 verzeichnet werden.

---

<sup>13</sup> Autorengruppe Bildungsberichterstattung (2018): Bildung in Deutschland 2018: Ein indikatorengestützter Bericht mit einer Analyse zu Wirkungen und Erträgen von Bildung. Bielefeld: wbv Publikation, DOI: 10.3278/60001820fw.

## 2 Berufliche Schulen

Absolvierende der beruflichen Schulen sind diejenigen Schüler/-innen, die einen beruflichen Bildungsgang mit Erfolg vollständig durchlaufen und damit das jeweilige Ziel des Bildungsgangs erreicht haben. Dies umfasst auch diejenigen Schüler/-innen, die anschließend in einen anderen beruflichen Bildungsgang wechseln, um einen zusätzlichen Abschluss zu erwerben.

Abgehende der beruflichen Schulen sind jene Schüler/-innen, die einen beruflichen Bildungsgang vollständig durchlaufen, aber das jeweilige Ziel des Bildungsgangs (Abschluss/regelmäßige Teilnahme) nicht erreicht haben. Hierzu zählen auch solche Personen, die anschließend in einen anderen beruflichen Bildungsgang wechseln.<sup>14</sup>

Insgesamt beendeten im Jahr 2022 etwa 927.300 Schüler/-innen eine berufliche Schule; das waren etwa 1.900 mehr als im Vorjahr. Mit 449.500 kam die überwiegende Zahl aus den Teilzeit-Berufsschulen. Weitere 216.600 Absolvierende beendeten Bildungsgänge an Berufsfachschulen. Starke Rückgänge sind im Berichtszeitraum von 2013 bis 2022 bei den Teilzeitberufsschulen mit 70.200 (13,5%), dem Berufsgrundbildungsjahr mit 16.900 (85,1%) und der Fachoberschule mit 9.500 Absolvierenden (13,4%) zu verzeichnen. Im selben Zeitraum ist die Zahl der Absolvierenden an der Berufsfachschule um 11.800 (5,2%) zurückgegangen. Einen leichten Anstieg für das Jahr 2022 gegenüber dem Vorjahr zeigt sich bei den Fachgymnasien (plus 700) und dem Berufsvorbereitungsjahr (plus 2.200). Bei letzterem gab es vor allem in den Jahren 2016 (plus 22.100) und 2017 (plus 17.500) deutliche Zuwächse, was zumindest zum Teil auf die verstärkte Zuwanderung ab Mitte 2015 von Kindern aus Flüchtlingsfamilien und geflüchteter Kinder sowie Kinder im schulpflichtigen Alter, deren Eltern infolge der EU-Binnenwanderung nach Deutschland gekommen sind, zurückzuführen sein dürfte.

Im Zeitraum 2013 bis 2022 verzeichneten die Fachschulen zunächst einen deutlichen Anstieg (bis 2015), gefolgt von einem Rückgang der Zahl der Abgehenden und Absolvierenden. Im Jahr 2022 gab es mit 65.300 Absolvierenden an Fachschulen etwa 300 mehr als noch im Jahr 2013. Die Zahl der Absolvierenden der auslaufenden Berufsaufbauschulen ist deutlich zurückgegangen und mittlerweile zweistellig. Zum Teil starke Rückgänge sind auch beim Berufsgrundbildungsjahr (minus 16.900) sowie den Berufsfachschulen (minus 11.800) zu verzeichnen.

---

<sup>14</sup> Siehe hierzu auch den Definitionenkatalog zur Schulstatistik:  
<https://www.kmk.org/dokumentation-statistik/statistik/schulstatistik/definitionenkatalog.html>

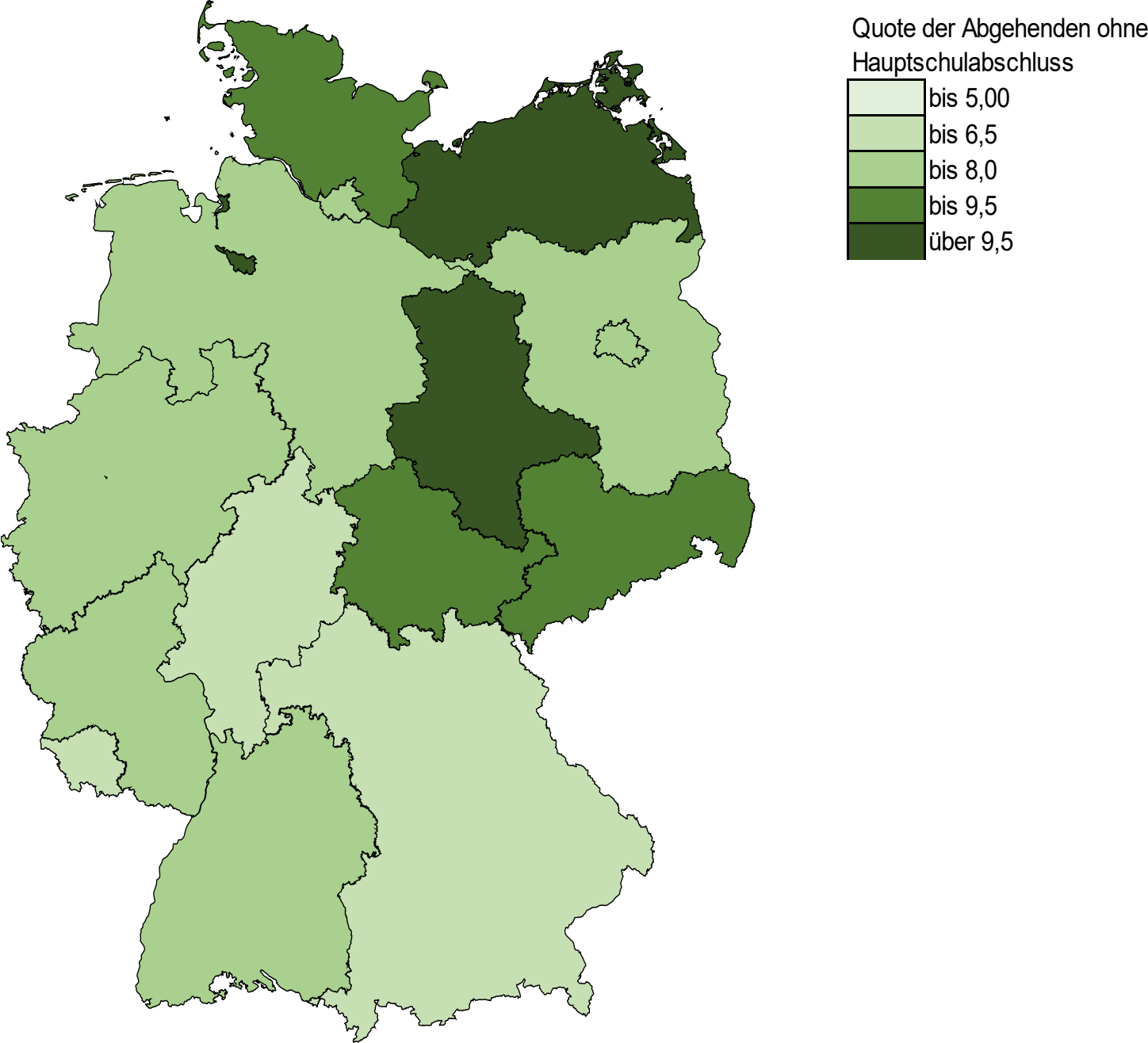
**Tabelle 12 Absolvierende beruflicher Schulen 2013 bis 2022**

Schulart	2013	2014	2015	2016	2017	2018	2019	2020	2021	2022	Veränderung '13 bis '22	
<b>Teilzeit-Berufsschulen</b>												
Absolvierende in 1.000	519,6	507,9	498,9	480,8	472,3	462,6	457,5	448,6	444,4	449,5		
Veränderung:	absolut in 1.000	-15,5	-11,7	-9,0	-18,1	-8,5	-9,7	-5,1	-8,9	-4,2	5,1	-70,2
	in %	-2,9%	-2,3%	-1,8%	-3,6%	-1,8%	-2,0%	-1,1%	-2,0%	-0,9%	1,1%	-13,5%
<b>Berufsvorbereitungsjahr</b>												
Absolvierende in 1.000	40,4	40,5	45,0	67,1	84,5	88,1	77,8	71,1	64,8	67,0		
Veränderung:	absolut in 1.000	0,3	0,1	4,5	22,1	17,5	3,6	-10,3	-6,7	-6,3	2,2	26,5
	in %	0,8%	0,2%	11,0%	49,2%	26,0%	4,3%	-11,7%	-8,6%	-8,9%	3,3%	65,7%
<b>Berufsgrundbildungsjahr</b>												
Absolvierende in 1.000	19,9	20,0	19,9	5,3	5,3	4,9	4,7	4,7	3,7	3,0		
Veränderung:	absolut in 1.000	-1,0	0,1	-0,1	-14,6	0,0	-0,3	-0,2	0,0	-1,0	-0,7	-16,9
	in %	-4,8%	0,6%	-0,3%	-73,4%	-0,6%	-6,1%	-4,5%	-1,0%	-21,4%	-19,4%	-85,1%
<b>Berufsaufbauschule</b>												
Absolvierende in 1.000	0,4	0,3	0,3	0,2	0,1	0,1	0,0	0,1	0,0	0,0		
Veränderung:	absolut in 1.000	-0,1	-0,1	-0,1	0,0	-0,1	0,0	-0,1	0,0	0,0	0,0	-0,4
	in %	-13,4%	-16,9%	-20,1%	-14,3%	-38,9%	-27,4%	-57,5%	11,1%	-24,0%	-15,8%	-92,4%
<b>Berufsfachschule</b>												
Absolvierende in 1.000	228,5	224,6	225,4	234,8	228,6	228,3	223,2	216,6	222,2	216,6		
Veränderung:	absolut in 1.000	-13,3	-3,8	0,7	9,4	-6,2	-0,3	-5,1	-6,6	5,6	-5,6	-11,8
	in %	-5,5%	-1,7%	0,3%	4,2%	-2,6%	-0,1%	-2,2%	-3,0%	2,6%	-2,5%	-5,2%
<b>Berufsoberschule/Technische Oberschule</b>												
Absolvierende in 1.000	13,9	13,2	12,6	11,8	11,2	9,8	9,0	7,8	7,4	7,4		
Veränderung:	absolut in 1.000	-0,8	-0,7	-0,6	-0,8	-0,6	-1,3	-0,8	-1,2	-0,4	0,0	-6,5
	in %	-5,8%	-4,9%	-4,6%	-6,4%	-5,5%	-11,8%	-8,6%	-13,0%	-5,7%	0,2%	-46,8%
<b>Fachgymnasium</b>												
Absolvierende in 1.000	52,1	53,3	56,3	59,8	61,1	60,7	58,0	55,4	53,5	52,8		
Veränderung:	absolut in 1.000	0,3	1,2	3,0	3,5	1,3	-0,4	-2,7	-2,6	-2,0	-0,7	0,7
	in %	0,6%	2,3%	5,7%	6,1%	2,2%	-0,7%	-4,4%	-4,5%	-3,5%	-1,3%	1,3%
<b>Fachoberschule</b>												
Absolvierende in 1.000	71,0	69,5	70,4	70,1	73,6	73,3	67,6	62,4	61,4	61,5		
Veränderung:	absolut in 1.000	-3,7	-1,5	0,9	-0,3	3,5	-0,3	-5,7	-5,2	-1,0	0,1	-9,5
	in %	-4,9%	-2,1%	1,3%	-0,5%	5,0%	-0,4%	-7,8%	-7,7%	-1,6%	0,2%	-13,4%
<b>Fachschule</b>												
Absolvierende in 1.000	65,0	68,2	70,2	70,4	70,3	68,1	65,9	64,2	64,0	65,3		
Veränderung:	absolut in 1.000	0,0	3,2	2,1	0,2	-0,1	-2,3	-2,2	-1,6	-0,2	1,4	0,3
	in %	-0,0%	4,9%	3,0%	0,3%	-0,2%	-3,2%	-3,2%	-2,5%	-0,4%	2,1%	0,5%
<b>Fachakademie/Berufsakademie</b>												
Absolvierende in 1.000	3,3	3,6	5,1	3,9	3,9	3,9	4,0	4,0	4,1	4,3		
Veränderung:	absolut in 1.000	0,0	0,3	1,5	-1,2	-0,1	0,1	0,1	0,1	0,1	0,2	1,0
	in %	1,3%	9,7%	40,8%	-23,0%	-1,6%	1,5%	1,3%	1,4%	1,9%	3,7%	28,9%
<b>Zusammen</b>												
Absolvierende in 1.000	1014,1	1001,2	1004,1	1004,2	1010,9	999,9	967,8	934,9	925,4	927,3		
Veränderung:	absolut in 1.000	-33,7	-12,9	3,0	0,1	6,7	-11,0	-32,2	-32,9	-9,5	1,9	-86,8
	in %	-3,2%	-1,3%	0,3%	0,0%	0,7%	-1,1%	-3,2%	-3,4%	-1,0%	0,2%	-8,6%

Anmerkung: 2022: Daten wurden am 29.02.2024 gegenüber der ursprünglichen Veröffentlichung vom 26.01.2024 korrigiert.

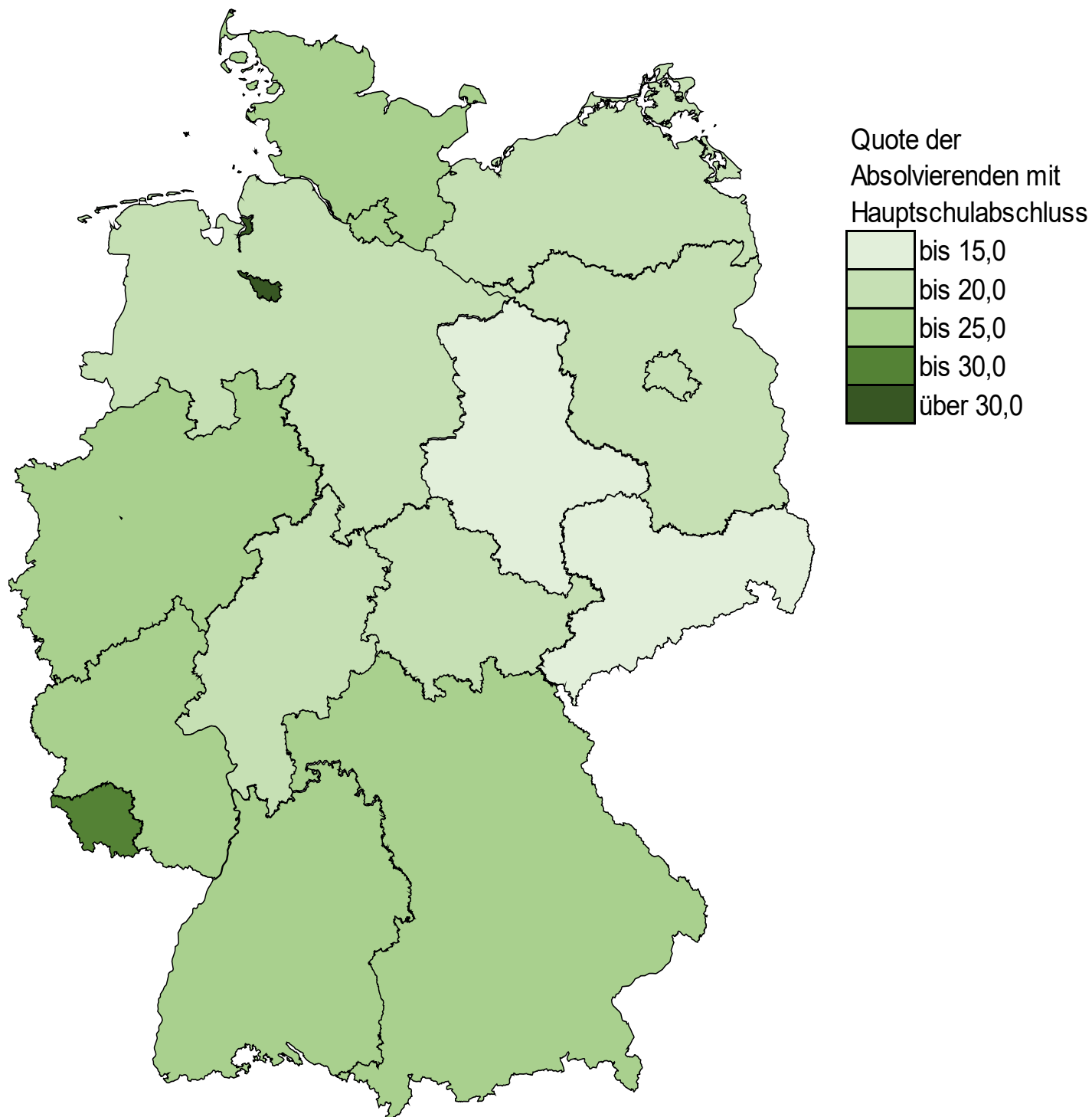


**Grafik 6 Anteil der Abgehenden ohne Hauptschulabschluss an der gleichaltrigen Wohnbevölkerung nach Ländern 2022**



Quelle: Berechnungen des Sekretariats der KMK; eigene Darstellung.

**Grafik 7 Anteil der Absolvierenden mit Hauptschulabschluss<sup>15</sup> an der gleichaltrigen Wohnbevölkerung nach Ländern 2022**

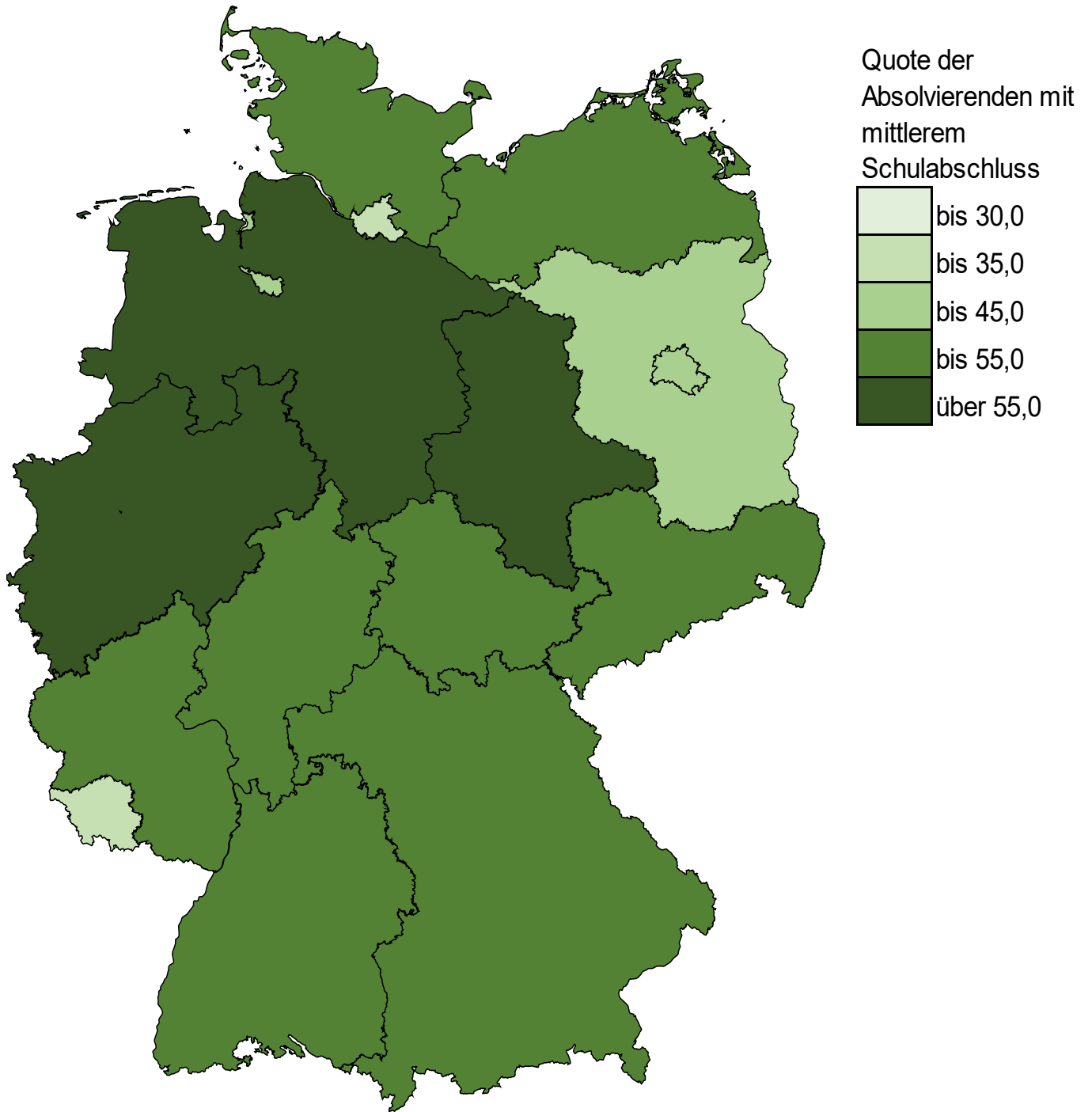


Quelle: Berechnungen des Sekretariats der KMK; eigene Darstellung.

<sup>15</sup> Absolventen/-innen der allgemeinbildenden und beruflichen Schulen.

Grafik 8

Anteil der Absolvierenden mit mittlerem Schulabschluss<sup>16</sup> an der gleichaltrigen Wohnbevölkerung nach Ländern 2022



Quelle: Berechnungen des Sekretariats der KMK; eigene Darstellung.

<sup>16</sup> Absolventen/-innen der allgemeinbildenden und beruflichen Schulen.

### 3 Absolvierende mit Hochschul- und Fachhochschulreife

Die Quote der Studienberechtigten stellt den auf die gleichaltrige Bevölkerung bezogenen Anteil der Schulabsolvierenden mit Hochschulreife und Fachhochschulreife dar.

**Tabelle 13 Anteil der Absolvierenden mit Hochschul- und Fachhochschulreife an der gleichaltrigen Wohnbevölkerung 2013 bis 2022**

Jahr	Anteil an der gleichaltrigen Bevölkerung				davon							
					mit Hochschulreife				mit Fachhochschulreife			
	Deutschland	westdt. FL	ostdt. FL	Stadtstaaten	Deutschland	westdt. FL	ostdt. FL	Stadtstaaten	Deutschland	westdt. FL	ostdt. FL	Stadtstaaten
	<b>Anteil an der gleichaltrigen Bevölkerung</b>											
2013	57,6	59,1	45,4	58,6	45,8	46,3	38,4	50,3	11,9	12,8	7,0	8,3
2014	52,8	53,2	45,7	59,2	41,0	40,5	38,6	50,6	11,8	12,7	7,2	8,6
2015	53,0	53,1	47,8	59,9	41,2	40,4	40,6	51,7	11,8	12,7	7,2	8,2
2016	52,2	52,3	46,3	60,5	41,2	40,6	39,2	52,7	11,0	11,7	7,0	7,8
2017	50,9	50,7	47,0	59,3	40,2	39,3	40,1	52,1	10,7	11,4	7,0	7,1
2018	50,4	50,5	45,8	57,7	39,9	39,1	39,1	50,8	10,5	11,4	6,7	6,9
2019	50,2	50,4	45,0	56,0	40,2	39,6	38,7	49,5	10,0	10,8	6,3	6,4
2020	46,7	46,3	44,8	55,6	37,1	35,8	38,6	50,0	9,6	10,4	6,2	5,6
2021	49,3	49,4	44,6	56,7	39,8	39,0	38,4	51,2	9,5	10,4	6,2	5,5
2022	48,4	48,5	43,5	56,1	39,4	38,6	37,6	50,6	9,1	9,9	5,9	5,5

Berechnet nach dem Quotensummenv erfahren.; Doppelentlassjahrgänge: NW und HE [1,5] (2013); SH (2016) Absolventen der allgemeinbildenden und beruflichen Schulen. Ab 2012 ohne Absolventen, die nur den schulischen Teil der Fachhochschulreife absolviert haben. 2020: NI Rückumstellung von G8 auf G9.

Die Quote der Studienberechtigten an der gleichaltrigen Bevölkerung beträgt im aktuellen Jahr 48,4 %. Sie liegt damit fast 10 Prozentpunkte unter dem Anteil im Jahr 2013. Die hohe Quote für das Jahr 2013 von 57,6 % ist allerdings durch einen halben zusätzlichen Entlassjahrgang in Hessen sowie einen Doppelentlassjahrgang in Nordrhein-Westfalen aufgrund der Schulzeitverkürzung von 13 auf 12 Schuljahre bei den Gymnasien geprägt. Einen solchen Doppelentlassjahrgang gab es auch 2016 in Schleswig-Holstein. Im Jahr 2020 führt die niedersächsische Rückumstellung vom 8- zum 9-jährigen Gymnasium zu einem leichten Rückgang der Quote.

Bei vergleichender Bewertung der Länderquoten sind unterschiedliche wirtschafts- und sozialstrukturelle Gegebenheiten und bildungspolitische Zielvorstellungen zu berücksichtigen. Bei den Stadtstaaten sind die Quoten u. a. wegen der Absolvierenden, die aus dem Umland kommen, in der Regel höher als in den benachbarten Flächenländern. Weitere Abschlussquoten werden im Kapitel C des Tabellenwerks dargestellt.

# Statistische Veröffentlichungen des Sekretariats der Kultusministerkonferenz

## Bereich Schule:

- **[Statistisches Informationssystem](#)**  
Im Statistischen Informationssystem sind die in diesem Bericht dargestellten Daten verfügbar. Es bietet den Vorteil eines flexiblen Datenauswertungssystems, verbunden mit verschiedenen Darstellungsmöglichkeiten. In dynamischen Berichten kann im Datenbestand navigiert und über Filter die Datenauswahl bestimmt werden. Für Kennzahlen und Relationen werden auch Zeitreihen bereitgestellt.
- **[Schüler/-innen, Klassen, Lehrkräfte und Absolvierenden der Schulen](#)**  
Diese Veröffentlichung gibt einen Überblick über die Zahl der Schüler/-innen, Klassen, Lehrkräfte, der erteilten Unterrichtsstunden sowie der Abgehenden und Absolvierenden aus allgemeinbildenden und beruflichen Schulen. Die Daten sind nach Klassenstufen und Ländern gegliedert und beruhen auf einer eigenen Umfrage der Kultusministerkonferenz. Die Veröffentlichung umfasst einen Zeitraum von 10 Jahren und wird jährlich aktualisiert.
- **[Sonderpädagogische Förderung an Schulen](#)**  
Diese Veröffentlichung gibt einen statistischen Überblick über die sonderpädagogische Förderung an Schulen in Deutschland. Im Vordergrund stehen die Zahlen zu Schüler/-innen mit sonderpädagogischer Förderung, die differenziert nach Förderschule und allgemeinen Schulen (seit dem Jahr 1999) sowie nach Ländern dargestellt werden. Neben den absoluten Zahlen werden mit der Förderquote und der Förderschulbesuchsquote in dieser Dokumentation auch wichtige Kennzahlen veröffentlicht. Die Daten basieren auf Umfragen in den Kultusministerien der Länder und umfassen einen Zeitraum von 10 Jahren.
- **[Einstellung von Lehrkräften](#)**  
Einen statistischen Überblick über die drei Phasen zur Rekrutierung des Lehrkräftenachwuchses: das Lehramtsstudium, der Vorbereitungsdienst und die Einstellung in den öffentlichen Schuldienst bietet diese Dokumentation. Bei den ersten beiden Phasen werden jeweils die Anfänger/-innen und Absolvierenden statistisch nachgewiesen, bei der dritten Phase die in den öffentlichen Schuldienst eingestellten Lehrkräfte. Die Daten werden nach Lehrämtern und Ländern gegliedert dargestellt, umfassen einen Zeitraum von mindestens 10 Jahren und werden seit 2007 alle zwei Jahre aktualisiert. In den Zwischenjahren wird ein aktualisierter Auszug des Tabellenwerks zur Verfügung gestellt.
- **[Allgemeinbildende Schulen in Ganztagsform in den Ländern in der Bundesrepublik Deutschland](#)**  
Die Statistik gibt auf der Basis einer bundeseinheitlichen Definition von Ganztagschulen einen umfassenden, nach Schularten differenzierten Überblick über die Entwicklung von Ganztagsschulangeboten in Deutschland und in den Ländern. In den Zeitreihen werden die jeweils vergangenen fünf Jahre präsentiert. Die Daten werden durch eine eigene Erhebung der Kultusministerkonferenz bei den Ländern abgefragt (ergänzt von einigen Daten des Statistischen Bundesamtes).
- **[Vorausberechnung der Schüler/-innen- und Absolvierendenzahlen 2022 - 2035](#)**  
Diese Veröffentlichung gibt einen Überblick über die voraussichtliche Entwicklung der Zahl der Schüler/-innen sowie der Absolvent/-innen der Schulen. Die Daten werden nach Schulstufen und Schularten für Deutschland, alte und neue Länder (einschließlich Berlin)

sowie für die einzelnen Länder ausgewiesen. Bei den Absolvierenden aus allgemeinbildenden Schulen werden die Daten nach Art des Abschlusses (Hauptschulabschluss, mittlerer Abschluss und Fach-/Hochschulreife) differenziert dargestellt. Die Dokumentation baut auf den Modellrechnungen der Länder zur Entwicklung der Schüler/-innen auf und wird beim Vorliegen neuer, stark abweichender Vorausberechnungen in den Ländern anlassbezogen aktualisiert. Die länderspezifischen Daten werden mit einer eigenen Umfrage von den Ländern eingeholt.

- [Lehrkräfteeinstellungsbedarf und -angebot in der Bundesrepublik Deutschland](#)  
Diese Veröffentlichung gibt einen Überblick über die voraussichtliche Entwicklung des Lehrkräfteeinstellungsbedarfs und -angebots in den neuen und alten Ländern. Die Modellrechnung, in der sechs verschiedene Lehramtstypen betrachtet werden, umfasst die Jahre 2023 bis 2035 (Dokumentation Nr. 238).

### **Grundlage für die Interpretation schulstatistischer Kennziffern**

- [Definitionenkatalog zur Schulstatistik](#)  
Für die Interpretation schulstatistischer Kennziffern ist die genaue Kenntnis der verwendeten Begriffe und statistischen Abgrenzungen unerlässlich. Im Definitionenkatalog werden die wichtigsten Fachtermini und statistischen Vereinbarungen dargestellt. Diese Definitionen liegen den in den Ländern in der Bundesrepublik Deutschland durchgeführten Schulstatistiken zu Grunde und sichern damit auch die länderübergreifende Vergleichbarkeit der Daten.

### **Bereich Hochschule**

- [Vorausberechnung der Studienanfänger- und Studierendenzahlen 2021 bis 2030](#)  
Die Vorausberechnung der Studienanfänger- und Studierendenzahlen (Dokumentation Nr. 229) basiert auf der Vorausberechnung der Zahlen der Schüler/-innen und Absolvierende 2020-2035 (Dokumentation Nr. 230, November 2021).
- [Die Mobilität der Studienanfänger/-innen und Studierenden in Präsenzstudiengängen an Hochschulen in Trägerschaft der Länder in Deutschland 2017](#)  
Die Frage nach dem Zusammenhang von Wanderungen und regionaler Nachfrage nach Studienkapazitäten war Anlass, die Daten der Hochschulstatistik über die Studienanfänger und Studierenden gezielt mit Blick auf die Wanderungsbewegungen zwischen den Ländern auszuwerten. Zusätzlich zu den Vorausberechnungen der Kultusministerkonferenz über die künftige Zahl der Studienanfänger kommt der Mobilität der Studienanfänger und Studierenden zwischen den einzelnen Ländern in der Bundesrepublik Deutschland eine große Bedeutung zu. Diese haben insbesondere Auswirkungen auf die regionale Nachfrage nach personellen und räumlichen Ausbildungskapazitäten an den Hochschulen (Dokumentation Nr. 220).

Alle Publikationen und ältere Veröffentlichungen können unter <https://www.kmk.org/dokumentation-statistik/statistik.html> heruntergeladen werden. Sie erscheinen periodisch oder diskontinuierlich (bei Änderungsbedarf).

## **Tabellenteil**

# Gliederung

<b>Gegenstand</b>	<b>Seite</b>
<b>Zusammenfassende Übersichten</b>	
Zeitreihen und Ländervergleiche zu den zentralen Daten	5
<b>A Schüler/-innen, Klassen, Lehrkräfte und erteilte Unterrichtsstunden nach Bildungsbereichen</b>	
<b>I Allgemeinbildende und berufliche Schulen</b>	
Ingesamt	49
Vorschulbereich	51
Primarstufe	53
Sekundarstufe I	55
Sekundarstufe II	61
Förderschulen	71
nachrichtlich: Schulanfänger	73
<b>B Schüler/-innen, Klassen, Lehrkräfte und erteilte Unterrichtsstunden nach Schularten und ausgewählten Klassenstufen</b>	
<b>I Allgemeinbildende Schulen</b>	
Ingesamt	82
Vorklassen	84
Schulkindergärten	92
Grundschulen	100
Schulartunabhängige Orientierungsstufe	105
Hauptschulen	109
Schularten mit mehreren Bildungsgängen	121
Realschulen	133
Gymnasien	145
Integrierte Gesamtschulen	162
Freie Waldorfschulen	184
Förderschulen	206
Abendhauptschulen	221
Abendrealschulen	225
Abendgymnasien	229
Kollegs	232



# Gliederung

Gegenstand	Seite
<b>B Schüler/-innen, Klassen, Lehrkräfte und erteilte Unterrichtsstunden nach Schularten und ausgewählten Klassenstufen</b>	
<b>II Berufliche Schulen</b>	
Ingesamt	240
Berufsschulen	246
- Teilzeit-Berufsschulen	252
- Berufsvorbereitungsjahr	256
- Berufsgrundbildungsjahr	266
Berufsaufbauschulen	270
Berufsfachschulen	274
Berufsoberschulen/ Technische Oberschulen	284
Fachgymnasien	294
Fachoberschulen	297
Fachschulen	307
Fachakademien/Berufsakademien	317
nachrichtlich: Schulen des Gesundheitswesens	325
<b>C Absolvierende der allgemeinbildenden und beruflichen Schulen</b>	
<b>I Allgemeinbildende Schulen</b>	
Absolvierende und Abgehende	332
Abgehende nach Beendigung der Vollzeitschulpflicht ohne Hauptschulabschluss	333
Absolvierende nach Beendigung der Vollzeitschulpflicht mit Hauptschulabschluss	335
Absolvierende mit mittlerem Abschluss und entsprechenden Abschlüssen	337
Absolvierende mit Hochschul- und Fachhochschulreife	339
<b>II Berufliche Schulen</b>	
Absolvierende und Abgehende nach Schularten	344
Absolvierende beruflicher Schulen nach dort erworbenen allgemeinbildenden Abschlüssen	350
<b>III Allgemeinbildende und berufliche Schulen</b>	
Absolvierende der allgemeinbildenden und beruflichen Schulen nach allgemeinbildenden Abschlüssen	358

### **Abkürzungen**

BW	Baden-Württemberg
BY	Bayern
BE	Berlin
BB	Brandenburg
HB	Bremen
HH	Hamburg
HE	Hessen
MV	Mecklenburg-Vorpommern
NI	Niedersachsen
NW	Nordrhein-Westfalen
RP	Rheinland-Pfalz
SL	Saarland
SN	Sachsen
ST	Sachsen-Anhalt
SH	Schleswig-Holstein
TH	Thüringen
D	Deutschland

## **Zusammenfassende Übersichten**

Allgemeinbildende und berufliche Schulen



# Inhaltsverzeichnis

<b>Gegenstand</b>	<b>Seite</b>
<b>Zusammenfassende Übersichten</b>	
<b>Schüler/-innen</b>	
Zeitreihe	8
Ländervergleich	10
<b>Klassen</b>	
Zeitreihe	12
Ländervergleich	14
<b>Lehrkräfte</b>	
Zeitreihe	16
Ländervergleich	18
<b>Erteilte Unterrichtsstunden</b>	
Zeitreihe	20
Ländervergleich	22
<b>Schüler/-innen je Klasse</b>	
Zeitreihe	24
Ländervergleich	26
<b>Schüler/-innen je Lehrkraft</b>	
Zeitreihe	28
Ländervergleich	30
<b>Erteilte Unterrichtsstunden je Schüler/-in</b>	
Zeitreihe	32
Ländervergleich	34
<b>Erteilte Unterrichtsstunden je Klasse</b>	
Zeitreihe	36
Ländervergleich	38
<b>Verteilung der Schüler/-innen in Klassenstufe 8 auf die Schularten</b>	
Zeitreihe	40
Ländervergleich	41
<b>Absolvierende und Abgehende</b>	
Zeitreihe	42
Ländervergleich	44

Zusammenfassende Übersichten

1. Schüler/-innen

1.1 Zeitreihe 2013 bis 2022

Schulstufe/Schulart	2013	2014	2015	2016	2017	2018	2019	2020	2021	2022
<b>Allgemeinbildende und berufliche Schulen</b>	<b>10.950.779</b>	<b>10.872.127</b>	<b>10.831.676</b>	<b>10.884.869</b>	<b>10.837.182</b>	<b>10.779.998</b>	<b>10.743.115</b>	<b>10.735.653</b>	<b>10.746.583</b>	<b>10.953.117</b>
<b>Allgemeinbildende Schulen</b>	<b>8.420.062</b>	<b>8.366.124</b>	<b>8.335.061</b>	<b>8.369.656</b>	<b>8.346.856</b>	<b>8.330.594</b>	<b>8.326.993</b>	<b>8.381.189</b>	<b>8.433.724</b>	<b>8.693.343</b>
<b>Förderschulen</b>	<b>343.343</b>	<b>334.994</b>	<b>322.518</b>	<b>317.985</b>	<b>317.480</b>	<b>320.992</b>	<b>325.368</b>	<b>327.953</b>	<b>332.150</b>	<b>337.663</b>
mit Förderschwerpunkt Lernen	125.640	115.871	104.742	98.179	86.200	85.196	85.968	109.371	110.975	111.278
mit sonstigen Förderschwerpunkten	217.703	219.123	217.776	208.973	220.363	224.648	227.927	207.786	210.517	215.556
Schulen für Kranke	.	.	.	10.833	10.917	11.148	11.473	10.796	10.658	10.829
<b>Vorschulbereich</b>	<b>27.696</b>	<b>26.721</b>	<b>26.964</b>	<b>27.592</b>	<b>28.196</b>	<b>26.341</b>	<b>26.602</b>	<b>26.131</b>	<b>26.604</b>	<b>27.526</b>
Vorklassen	10.600	10.367	10.720	11.089	11.210	9.304	9.614	9.826	10.467	10.946
Schulkindergärten	17.096	16.354	16.244	16.503	16.986	17.037	16.988	16.305	16.137	16.580
<b>Primarstufe</b>	<b>2.772.129</b>	<b>2.789.244</b>	<b>2.808.853</b>	<b>2.873.321</b>	<b>2.903.636</b>	<b>2.911.082</b>	<b>2.927.264</b>	<b>2.949.749</b>	<b>2.987.783</b>	<b>3.131.362</b>
Grundschulen	2.708.400	2.708.752	2.716.691	2.773.435	2.800.370	2.805.732	2.824.710	2.846.176	2.882.362	3.022.187
Integrierte Gesamtschulen	38.334	54.872	66.049	72.919	75.714	77.128	73.562	74.107	75.258	78.790
Freie Waldorfschulen	25.395	25.620	26.113	26.967	27.552	28.222	28.992	29.466	30.163	30.385
<b>Sekundarstufe I</b>	<b>4.257.589</b>	<b>4.189.138</b>	<b>4.153.777</b>	<b>4.147.080</b>	<b>4.144.329</b>	<b>4.141.588</b>	<b>4.137.773</b>	<b>4.137.533</b>	<b>4.143.763</b>	<b>4.292.693</b>
Schulartunabhängige Orientierungsstufe	97.656	99.281	101.026	103.970	107.054	110.781	112.315	112.546	113.485	117.524
Hauptschulen	553.653	507.502	468.393	431.806	390.717	365.773	349.745	335.957	326.458	339.357
Schularten mit mehreren Bildungsgängen	453.930	477.061	499.088	520.593	524.635	526.419	529.319	529.964	528.617	547.795
Realschulen	1.015.160	950.706	899.970	852.792	816.299	796.389	781.898	773.282	765.292	769.419
Gymnasien	1.460.763	1.432.720	1.418.301	1.417.114	1.442.588	1.447.834	1.450.155	1.461.398	1.474.567	1.553.088
Integrierte Gesamtschulen	614.430	660.295	705.701	760.520	803.784	835.607	856.017	866.353	878.627	908.815
Freie Waldorfschulen	41.689	41.439	41.671	41.477	41.373	41.486	41.693	42.132	42.181	42.973
Abendhauptschulen	963	977	924	1.149	1.035	973	933	800	700	725
Abendrealschulen	19.345	19.157	18.703	17.659	16.844	16.326	15.698	15.101	13.836	12.997
<b>Sekundarstufe II</b>	<b>3.550.022</b>	<b>3.532.030</b>	<b>3.519.564</b>	<b>3.518.891</b>	<b>3.443.541</b>	<b>3.379.995</b>	<b>3.326.108</b>	<b>3.294.287</b>	<b>3.256.283</b>	<b>3.163.873</b>
<b>Sekundarstufe II, Allgemeinbildende Schulen</b>	<b>1.019.305</b>	<b>1.026.027</b>	<b>1.022.949</b>	<b>1.003.678</b>	<b>953.215</b>	<b>930.591</b>	<b>909.986</b>	<b>939.823</b>	<b>943.424</b>	<b>904.099</b>
Gymnasien*	869.228	870.309	859.527	836.407	783.546	759.573	741.225	764.308	763.341	723.823
Integrierte Gesamtschulen	100.495	107.547	116.570	121.874	126.408	130.156	129.934	137.377	144.077	147.128
Freie Waldorfschulen	14.912	15.393	15.798	16.109	16.104	15.829	15.545	15.466	15.125	14.896
Abendgymnasien	17.510	16.426	15.388	14.197	13.092	11.852	10.970	10.623	9.801	8.377
Kollegs	17.160	16.352	15.666	15.091	14.065	13.181	12.312	12.049	11.080	9.875

Schulstufe/Schulart	2013	2014	2015	2016	2017	2018	2019	2020	2021	2022
<b>Sekundarstufe II, Berufliche Schulen</b>	<b>2.530.717</b>	<b>2.506.003</b>	<b>2.496.615</b>	<b>2.515.213</b>	<b>2.490.326</b>	<b>2.449.404</b>	<b>2.416.122</b>	<b>2.354.464</b>	<b>2.312.859</b>	<b>2.259.774</b>
Berufsschulen	1.560.019	1.527.429	1.512.052	1.545.436	1.537.946	1.522.202	1.509.022	1.445.686	1.418.967	1.404.279
Teilzeit-Berufsschulen	1.487.737	1.450.641	1.423.405	1.415.389	1.411.742	1.417.883	1.413.759	1.356.629	1.330.850	1.293.889
Berufsvorbereitungsjahr	49.230	53.461	65.592	123.226	119.462	97.991	89.190	84.154	83.208	105.632
Berufsgrundbildungsjahr	23.052	23.327	23.055	6.821	6.742	6.328	6.073	4.903	4.909	4.758
Berufsaufbauschulen	360	298	236	147	118	45	51	42	33	26
Berufsfachschulen	431.200	425.846	431.146	423.740	420.824	415.849	411.655	415.697	403.267	379.892
Berufsober-/Technische Oberschulen	22.033	20.750	19.175	16.973	15.124	13.814	12.182	11.362	11.134	9.684
Fachgymnasien	180.712	189.962	194.696	193.184	188.187	179.881	173.193	172.162	170.920	166.644
Fachoberschulen	136.770	139.556	139.450	139.030	136.144	128.425	122.371	122.377	121.833	118.623
Fachschulen	190.965	193.416	191.009	187.682	182.746	179.706	177.934	177.034	176.164	166.702
Fachakademien/Berufsakademien	8.658	8.746	8.851	9.021	9.237	9.482	9.714	10.104	10.541	13.924
<b>Sekundarstufe II, Berufliche Schulen - Vollzeitform</b>	<b>901.326</b>	<b>911.341</b>	<b>930.545</b>	<b>957.940</b>	<b>939.065</b>	<b>893.202</b>	<b>862.760</b>	<b>859.108</b>	<b>845.014</b>	<b>835.051</b>
Berufsschulen	66.927	71.618	83.612	124.973	120.727	98.970	89.859	82.977	82.199	104.506
Berufsvorbereitungsjahr	43.875	48.291	60.557	118.152	113.985	92.642	83.786	78.074	77.290	99.748
Berufsgrundbildungsjahr	23.052	23.327	23.055	6.821	6.742	6.328	6.073	4.903	4.909	4.758
Berufsaufbauschulen	360	298	236	147	118	45	51	42	33	26
Berufsfachschulen	404.800	398.345	403.047	395.899	392.987	387.483	381.279	384.225	372.531	350.646
Berufsober-/Technische Oberschulen	20.058	19.023	17.474	15.612	13.854	12.623	11.332	10.849	10.618	9.221
Fachgymnasien	180.712	189.962	194.696	193.184	188.187	179.881	173.193	172.162	170.920	166.644
Fachoberschulen	94.801	96.328	97.232	95.918	95.061	89.257	84.419	85.658	83.906	80.661
Fachschulen	125.723	127.754	126.129	123.849	119.569	116.060	113.592	113.736	114.861	109.950
Fachakademien/Berufsakademien	7.945	8.013	8.119	8.358	8.562	8.883	9.035	9.459	9.946	13.397
<b>Sekundarstufe II, Berufliche Schulen - Teilzeitform</b>	<b>1.629.391</b>	<b>1.594.662</b>	<b>1.566.070</b>	<b>1.557.273</b>	<b>1.551.261</b>	<b>1.556.202</b>	<b>1.553.362</b>	<b>1.495.356</b>	<b>1.467.845</b>	<b>1.424.723</b>
Berufsschulen	1.493.092	1.455.811	1.428.440	1.420.463	1.417.219	1.423.232	1.419.163	1.362.709	1.336.768	1.299.773
Teilzeit-Berufsschulen	1.487.737	1.450.641	1.423.405	1.415.389	1.411.742	1.417.883	1.413.759	1.356.629	1.330.850	1.293.889
Berufsvorbereitungsjahr	5.355	5.170	5.035	5.074	5.477	5.349	5.404	6.080	5.918	5.884
Berufsaufbauschulen	-	-	-	-	-	-	-	-	-	-
Berufsfachschulen	26.400	27.501	28.099	27.841	27.837	28.366	30.376	31.472	30.736	29.246
Berufsober-/Technische Oberschulen	1.975	1.727	1.701	1.361	1.270	1.191	850	513	516	463
Fachoberschulen	41.969	43.228	42.218	43.112	41.083	39.168	37.952	36.719	37.927	37.962
Fachschulen	65.242	65.662	64.880	63.833	63.177	63.646	64.342	63.298	61.303	56.752
Fachakademien/Berufsakademien	713	733	732	663	675	599	679	645	595	527

Anmerkung: Teilzeit-Berufsschulen einschließlich Berufsgrundbildungsjahr in kooperativer Form.

\*BY und NI (2011), BW, BE, BB und HB (2012), NW und HE [1,5] (2013) sowie SH (2016): Doppelentlassjahrgang.

Schulen für Kranke: Bis 2015 wurden die Schulen für Kranke den sonstigen Förderschwerpunkten zugeordnet.

Zusammenfassende Übersichten

1. Schüler/-innen

1.2 Ländervergleich 2022

Schulstufen/Schulart	BW	BY	BE	BB	HB	HH	HE	MV	NI	NW	RP	SL	SN	ST	SH	TH	D
<b>Allgemeinbildende und berufliche Schulen</b>	<b>1.502.893</b>	<b>1.638.588</b>	<b>470.429</b>	<b>310.293</b>	<b>95.088</b>	<b>257.651</b>	<b>839.736</b>	<b>196.580</b>	<b>1.105.719</b>	<b>2.479.835</b>	<b>532.310</b>	<b>121.886</b>	<b>511.502</b>	<b>252.297</b>	<b>384.244</b>	<b>254.066</b>	<b>10.953.117</b>
<b>Allgemeinbildende Schulen</b>	<b>1.134.191</b>	<b>1.298.480</b>	<b>391.204</b>	<b>267.966</b>	<b>71.351</b>	<b>211.468</b>	<b>675.729</b>	<b>161.755</b>	<b>868.513</b>	<b>1.970.042</b>	<b>426.354</b>	<b>94.808</b>	<b>407.102</b>	<b>208.347</b>	<b>300.393</b>	<b>205.640</b>	<b>8.693.343</b>
<b>Förderschulen</b>	<b>53.503</b>	<b>57.317</b>	<b>8.650</b>	<b>9.263</b>	<b>496</b>	<b>4.462</b>	<b>21.270</b>	<b>7.995</b>	<b>25.393</b>	<b>84.556</b>	<b>16.390</b>	<b>3.629</b>	<b>19.508</b>	<b>12.195</b>	<b>6.137</b>	<b>6.899</b>	<b>337.663</b>
mit Förderschwerpunkt Lernen	18.015	24.937	581	4.178	119	1.041	6.851	3.919	4.419	17.595	8.307	1.426	11.224	4.950	1.134	2.582	111.278
mit sonstigen Förderschwerpunkten	32.827	29.876	7.277	5.085	335	3.421	12.473	3.906	20.974	64.468	8.083	1.982	8.284	7.245	5.003	4.317	215.556
Schulen für Kranke	2.661	2.504	792	-	42	-	1.946	170	-	2.493	-	221	-	-	-	-	10.829
<b>Vorschulbereich</b>	<b>7.484</b>	<b>-</b>	<b>-</b>	<b>-</b>	<b>18</b>	<b>10.928</b>	<b>4.309</b>	<b>-</b>	<b>2.667</b>	<b>1.991</b>	<b>81</b>	<b>48</b>	<b>-</b>	<b>-</b>	<b>-</b>	<b>-</b>	<b>27.526</b>
Vorklassen	-	-	-	-	18	10.928	-	-	-	-	-	-	-	-	-	-	10.946
Schulkindergärten	7.484	-	-	-	-	-	4.309	-	2.667	1.991	81	48	-	-	-	-	16.580
<b>Primarstufe</b>	<b>402.917</b>	<b>475.391</b>	<b>144.080</b>	<b>97.403</b>	<b>25.804</b>	<b>72.109</b>	<b>243.457</b>	<b>59.575</b>	<b>304.094</b>	<b>695.341</b>	<b>154.826</b>	<b>33.878</b>	<b>153.627</b>	<b>77.943</b>	<b>112.458</b>	<b>78.459</b>	<b>3.131.362</b>
Grundschulen	343.911	472.144	130.852	96.149	25.478	66.150	241.700	59.065	300.486	688.327	153.834	33.474	152.149	77.436	110.825	70.207	3.022.187
Integrierte Gesamtschulen	51.376	-	11.442	711	-	4.876	-	-	1.134	1.241	-	-	312	-	-	7.698	78.790
Freie Waldorfschulen	7.630	3.247	1.786	543	326	1.083	1.757	510	2.474	5.773	992	404	1.166	507	1.633	554	30.385
<b>Sekundarstufe I</b>	<b>566.578</b>	<b>692.605</b>	<b>183.872</b>	<b>129.620</b>	<b>35.844</b>	<b>91.916</b>	<b>338.599</b>	<b>77.363</b>	<b>441.323</b>	<b>933.297</b>	<b>208.495</b>	<b>45.349</b>	<b>198.192</b>	<b>99.873</b>	<b>147.661</b>	<b>102.106</b>	<b>4.292.693</b>
Schulartunabhängige Orientierungsstufe	-	550	56.568	44.023	-	466	15.917	-	-	-	-	-	-	-	-	-	117.524
Hauptschulen	44.691	200.351	-	-	-	-	24.884	-	20.040	49.261	130	-	-	-	-	-	339.357
Schularten mit mehreren Bildungsgängen	-	-	-	36.391	-	-	7.953	49.910	106.311	54.463	81.088	51	121.954	42.381	-	47.293	547.795
Realschulen	210.818	231.003	-	-	-	-	64.362	-	60.408	198.976	2.813	1.039	-	-	-	-	769.419
Gymnasien	204.655	253.951	46.463	30.645	7.294	39.043	148.887	18.827	178.189	327.378	86.490	16.427	72.899	35.835	52.317	33.788	1.553.088
Integrierte Gesamtschulen	94.653	1.904	77.580	16.833	27.630	50.269	72.130	8.036	72.953	287.755	36.710	27.164	979	20.898	93.044	20.277	908.815
Freie Waldorfschulen	11.023	4.526	2.347	791	518	1.550	2.678	590	3.422	8.433	1.264	568	1.546	669	2.300	748	42.973
Abendhauptschulen	-	-	308	-	88	-	329	-	-	-	-	-	-	-	-	-	725
Abendrealschulen	738	320	606	937	314	588	1.459	-	-	7.031	-	100	814	90	-	-	12.997
<b>Sekundarstufe II</b>	<b>472.411</b>	<b>413.275</b>	<b>133.827</b>	<b>74.007</b>	<b>32.926</b>	<b>78.236</b>	<b>232.101</b>	<b>51.647</b>	<b>332.242</b>	<b>764.650</b>	<b>152.518</b>	<b>38.982</b>	<b>140.175</b>	<b>62.286</b>	<b>117.988</b>	<b>66.602</b>	<b>3.163.873</b>
<b>Sekundarstufe II, Allgemeinbildende Schulen</b>	<b>103.709</b>	<b>73.167</b>	<b>54.602</b>	<b>31.680</b>	<b>9.189</b>	<b>32.053</b>	<b>68.094</b>	<b>16.822</b>	<b>95.036</b>	<b>254.857</b>	<b>46.562</b>	<b>11.904</b>	<b>35.775</b>	<b>18.336</b>	<b>34.137</b>	<b>18.176</b>	<b>904.099</b>
Gymnasien*	96.214	70.170	36.071	24.620	4.050	19.421	66.291	14.928	76.732	179.395	35.716	8.519	34.142	16.965	23.989	16.600	723.823
Integrierte Gesamtschulen	1.799	-	15.968	6.316	4.679	11.342	-	1.423	16.046	65.087	9.946	3.078	118	954	9.121	1.251	147.128
Freie Waldorfschulen	4.161	1.567	900	309	191	657	901	185	1.162	2.652	424	208	383	183	779	234	14.896
Abendgymnasien	1.268	526	232	223	116	506	607	286	517	3.212	191	50	356	39	248	-	8.377
Kollegs	267	904	1.431	212	153	127	295	-	579	4.511	285	49	776	195	-	91	9.875



Schulstufen/Schulart	BW	BY	BE	BB	HB	HH	HE	MV	NI	NW	RP	SL	SN	ST	SH	TH	D
<b>Sekundarstufe II, Berufliche Schulen</b>	<b>368.702</b>	<b>340.108</b>	<b>79.225</b>	<b>42.327</b>	<b>23.737</b>	<b>46.183</b>	<b>164.007</b>	<b>34.825</b>	<b>237.206</b>	<b>509.793</b>	<b>105.956</b>	<b>27.078</b>	<b>104.400</b>	<b>43.950</b>	<b>83.851</b>	<b>48.426</b>	<b>2.259.774</b>
Berufsschulen	185.204	242.819	48.518	25.704	17.649	35.865	101.540	22.051	149.072	322.877	65.412	16.105	57.665	28.662	57.657	27.479	1.404.279
Teilzeit-Berufsschulen	175.370	222.522	41.395	25.704	15.571	31.586	95.095	19.789	137.711	299.452	61.434	14.976	51.685	26.325	49.227	26.047	1.293.889
Berufsvorbereitungsjahr	9.550	16.765	7.123	-	2.078	4.279	6.413	2.262	11.361	23.425	3.978	1.129	5.262	2.337	8.238	1.432	105.632
Berufsgrundbildungsjahr	284	3.532	-	-	-	-	32	-	-	-	-	-	718	-	192	-	4.758
Berufsaufbauschulen	26	-	-	-	-	-	-	-	-	-	-	-	-	-	-	-	26
Berufsfachschulen	106.962	15.829	10.790	3.993	2.728	4.708	17.712	8.689	39.159	95.710	18.104	3.729	21.672	6.273	12.069	11.765	379.892
Berufsober-/Technische Oberschulen	879	6.220	441	-	46	179	-	-	66	-	1.185	-	-	-	668	-	9.684
Fachgymnasien	58.903	-	4.474	4.185	901	948	14.513	2.096	18.984	31.230	8.120	1.170	9.007	1.842	7.242	3.029	166.644
Fachoberschulen	-	48.395	3.473	2.735	952	261	16.385	25	16.056	14.793	1.933	3.362	6.035	2.382	339	1.497	118.623
Fachschulen	16.728	12.921	11.529	5.710	1.461	4.222	13.857	1.964	13.869	45.183	11.202	2.712	10.021	4.791	5.876	4.656	166.702
Fachakademien/Berufsakademien	-	13.924	-	-	-	-	-	-	-	-	-	-	-	-	-	-	13.924
<b>Sekundarstufe II, Berufliche Schulen - Vollzeitform</b>	<b>158.883</b>	<b>93.133</b>	<b>28.647</b>	<b>14.384</b>	<b>6.953</b>	<b>12.607</b>	<b>65.388</b>	<b>13.566</b>	<b>86.892</b>	<b>186.888</b>	<b>37.920</b>	<b>11.316</b>	<b>48.672</b>	<b>16.266</b>	<b>32.526</b>	<b>21.010</b>	<b>835.051</b>
Berufsschulen	9.834	20.297	5.893	-	1.471	3.872	6.445	1.089	11.307	23.425	3.978	1.129	4.818	2.337	7.179	1.432	104.506
Berufsvorbereitungsjahr	9.550	16.765	5.893	-	1.471	3.872	6.413	1.089	11.307	23.425	3.978	1.129	4.100	2.337	6.987	1.432	99.748
Berufsgrundbildungsjahr	284	3.532	-	-	-	-	32	-	-	-	-	-	718	-	192	-	4.758
Berufsaufbauschulen	26	-	-	-	-	-	-	-	-	-	-	-	-	-	-	-	26
Berufsfachschulen	80.682	15.276	10.306	3.993	2.702	4.686	17.712	8.689	38.252	95.710	18.104	3.729	21.148	6.213	12.069	11.375	350.646
Berufsober-/Technische Oberschulen	879	6.197	409	-	46	179	-	-	66	-	777	-	-	-	668	-	9.221
Fachgymnasien	58.903	-	4.474	4.185	901	948	14.513	2.096	18.984	31.230	8.120	1.170	9.007	1.842	7.242	3.029	166.644
Fachoberschulen	-	26.574	3.372	2.735	744	261	16.355	25	7.969	7.138	1.933	3.329	6.035	2.382	312	1.497	80.661
Fachschulen	8.559	11.392	4.193	3.471	1.089	2.661	10.363	1.667	10.314	29.385	5.008	1.959	7.664	3.492	5.056	3.677	109.950
Fachakademien/Berufsakademien	-	13.397	-	-	-	-	-	-	-	-	-	-	-	-	-	-	13.397
<b>Sekundarstufe II, Berufliche Schulen - Teilzeitform</b>	<b>209.819</b>	<b>246.975</b>	<b>50.578</b>	<b>27.943</b>	<b>16.784</b>	<b>33.576</b>	<b>98.619</b>	<b>21.259</b>	<b>150.314</b>	<b>322.905</b>	<b>68.036</b>	<b>15.762</b>	<b>55.728</b>	<b>27.684</b>	<b>51.325</b>	<b>27.416</b>	<b>1.424.723</b>
Berufsschulen	175.370	222.522	42.625	25.704	16.178	31.993	95.095	20.962	137.765	299.452	61.434	14.976	52.847	26.325	50.478	26.047	1.299.773
Teilzeit-Berufsschulen	175.370	222.522	41.395	25.704	15.571	31.586	95.095	19.789	137.711	299.452	61.434	14.976	51.685	26.325	49.227	26.047	1.293.889
Berufsvorbereitungsjahr	-	-	1.230	-	607	407	-	1.173	54	-	-	-	1.162	-	1.251	-	5.884
Berufsaufbauschulen	-	-	-	-	-	-	-	-	-	-	-	-	-	-	-	-	-
Berufsfachschulen	26.280	553	484	-	26	22	-	-	907	-	-	-	524	60	-	390	29.246
Berufsober-/Technische Oberschulen	-	23	32	-	-	-	-	-	-	-	408	-	-	-	-	-	463
Fachoberschulen	-	21.821	101	-	208	-	30	-	8.087	7.655	-	33	-	-	27	-	37.962
Fachschulen	8.169	1.529	7.336	2.239	372	1.561	3.494	297	3.555	15.798	6.194	753	2.357	1.299	820	979	56.752
Fachakademien/Berufsakademien	-	527	-	-	-	-	-	-	-	-	-	-	-	-	-	-	527

Anmerkung: Teilzeit-Berufsschulen einschließlich Berufsgrundbildungsjahr in kooperativer Form.

\*NW und HE [1,5] (2013) sowie SH (2016): Doppelentlassjahrgang. RP (2021): Vorjahreswerte.

Zusammenfassende Übersichten

2. Klassen

2.1 Zeitreihe 2013 bis 2022

Schulstufe/Schulart	2013	2014	2015	2016	2017	2018	2019	2020	2021	2022
<b>Allgemeinbildende und berufliche Schulen</b>	<b>x</b>	<b>x</b>	<b>x</b>	<b>x</b>	<b>x</b>	<b>x</b>	<b>x</b>	<b>x</b>	<b>x</b>	<b>x</b>
<b>Allgemeinbildende Schulen</b>	<b>x</b>	<b>x</b>	<b>x</b>	<b>x</b>	<b>x</b>	<b>x</b>	<b>x</b>	<b>x</b>	<b>x</b>	<b>x</b>
<b>Förderschulen</b>	<b>36.079</b>	<b>35.086</b>	<b>33.871</b>	<b>33.196</b>	<b>33.305</b>	<b>33.483</b>	<b>33.811</b>	<b>34.487</b>	<b>34.911</b>	<b>35.388</b>
mit Förderschwerpunkt Lernen	11.989	11.075	10.100	9.378	8.270	8.118	8.057	10.007	10.072	10.196
mit sonstigen Förderschwerpunkten	24.090	24.011	23.771	23.065	24.029	24.347	24.657	23.343	23.755	24.046
Schulen für Kranke	.	.	.	753	1.005	1.019	1.096	1.137	1.083	1.147
<b>Vorschulbereich</b>	<b>2.434</b>	<b>2.325</b>	<b>2.313</b>	<b>2.322</b>	<b>2.346</b>	<b>2.257</b>	<b>2.273</b>	<b>2.271</b>	<b>2.316</b>	<b>2.339</b>
Vorklassen	566	551	548	566	577	478	497	509	543	554
Schulkindergärten	1.868	1.774	1.765	1.756	1.769	1.779	1.776	1.762	1.773	1.785
<b>Primarstufe</b>	<b>133.767</b>	<b>134.659</b>	<b>135.316</b>	<b>137.757</b>	<b>138.470</b>	<b>138.993</b>	<b>139.930</b>	<b>140.984</b>	<b>142.740</b>	<b>146.800</b>
Grundschulen	130.872	130.938	130.983	133.081	133.674	134.122	135.238	136.234	137.929	141.885
Integrierte Gesamtschulen	1.887	2.717	3.297	3.622	3.715	3.782	3.571	3.611	3.658	3.769
Freie Waldorfschulen	1.008	1.004	1.036	1.054	1.080	1.089	1.121	1.139	1.153	1.146
<b>Sekundarstufe I</b>	<b>176.214</b>	<b>174.124</b>	<b>173.192</b>	<b>173.850</b>	<b>173.543</b>	<b>173.470</b>	<b>173.563</b>	<b>173.934</b>	<b>174.363</b>	<b>179.443</b>
Schulartunabhängige Orientierungsstufe	4.610	4.702	4.765	4.943	5.038	5.157	5.254	5.294	5.347	5.469
Hauptschulen	28.114	25.886	24.035	22.373	20.318	18.993	18.144	17.666	17.222	17.693
Schularten mit mehreren Bildungsgängen	21.068	21.903	22.798	23.750	23.907	24.080	24.249	24.403	24.398	24.618
Realschulen	39.395	37.175	35.365	33.670	32.274	31.564	31.072	30.813	30.649	30.896
Gymnasien	55.872	55.209	54.879	55.177	56.251	56.604	56.832	57.066	57.540	60.593
Integrierte Gesamtschulen	24.543	26.652	28.757	31.369	33.234	34.568	35.528	36.208	36.760	37.758
Freie Waldorfschulen	1.652	1.649	1.668	1.669	1.668	1.678	1.687	1.713	1.729	1.747
Abendhauptschulen	52	52	48	64	55	55	51	48	41	44
Abendrealschulen	908	896	877	835	797	771	746	723	678	624
<b>Sekundarstufe II</b>	<b>x</b>	<b>x</b>	<b>x</b>	<b>x</b>	<b>x</b>	<b>x</b>	<b>x</b>	<b>x</b>	<b>x</b>	<b>x</b>
<b>Sekundarstufe II, Allgemeinbildende Schulen</b>	<b>x</b>	<b>x</b>	<b>x</b>	<b>x</b>	<b>x</b>	<b>x</b>	<b>x</b>	<b>x</b>	<b>x</b>	<b>x</b>
Gymnasien*	x	x	x	x	x	x	x	x	x	x
Integrierte Gesamtschulen	x	x	x	x	x	x	x	x	x	x
Freie Waldorfschulen	x	x	x	x	x	x	x	x	x	x
Abendgymnasien	x	x	x	x	x	x	x	x	x	x
Kollegs	x	x	x	x	x	x	x	x	x	x

Schulstufe/Schulart	2013	2014	2015	2016	2017	2018	2019	2020	2021	2022
<b>Sekundarstufe II, Berufliche Schulen</b>	<b>x</b>	<b>x</b>	<b>x</b>	<b>x</b>	<b>x</b>	<b>x</b>	<b>x</b>	<b>x</b>	<b>x</b>	<b>x</b>
Berufsschulen	81.960	80.494	79.646	81.710	81.268	80.226	79.815	78.533	77.259	76.491
Teilzeit-Berufsschulen	77.269	75.544	74.011	73.513	73.194	73.336	73.488	72.388	71.271	69.620
Berufsvorbereitungsjahr	3.576	3.818	4.459	7.848	7.729	6.549	6.005	5.884	5.733	6.631
Berufsgrundbildungsjahr	1.115	1.132	1.176	349	345	341	322	261	255	240
Berufsaufbauschulen	17	15	13	9	8	3	4	3	2	1
Berufsfachschulen	20.793	20.572	20.959	20.769	20.765	20.606	20.492	20.653	20.442	19.677
Berufsober-/Technische Oberschulen	1.030	992	918	844	770	742	683	655	644	567
Fachgymnasien	x	x	x	x	x	x	x	x	x	x
Fachoberschulen	6.012	6.133	6.176	6.250	6.222	5.979	5.770	5.728	5.744	5.572
Fachschulen	9.073	9.287	9.343	9.294	9.219	9.120	9.127	9.150	9.228	8.948
Fachakademien/Berufsakademien	x	x	x	x	x	x	x	x	x	x
<b>Sekundarstufe II, Berufliche Schulen - Vollzeitform</b>	<b>x</b>	<b>x</b>	<b>x</b>	<b>x</b>	<b>x</b>	<b>x</b>	<b>x</b>	<b>x</b>	<b>x</b>	<b>x</b>
Berufsschulen	4.277	4.536	5.257	7.811	7.669	6.481	5.928	5.654	5.508	6.409
Berufsvorbereitungsjahr	3.162	3.404	4.081	7.462	7.324	6.140	5.606	5.393	5.253	6.169
Berufsgrundbildungsjahr	1.115	1.132	1.176	349	345	341	322	261	255	240
Berufsaufbauschulen	17	15	13	9	8	3	4	3	2	1
Berufsfachschulen	19.440	19.134	19.475	19.279	19.266	19.093	18.894	18.999	18.801	18.079
Berufsober-/Technische Oberschulen	918	888	819	758	687	674	615	593	582	533
Fachgymnasien	x	x	x	x	x	x	x	x	x	x
Fachoberschulen	4.287	4.381	4.441	4.466	4.482	4.282	4.113	4.101	4.094	3.913
Fachschulen	5.864	5.993	6.022	5.973	5.858	5.752	5.687	5.705	5.816	5.682
Fachakademien/Berufsakademien	x	x	x	x	x	x	x	x	x	x
<b>Sekundarstufe II, Berufliche Schulen - Teilzeitform</b>	<b>x</b>	<b>x</b>	<b>x</b>	<b>x</b>	<b>x</b>	<b>x</b>	<b>x</b>	<b>x</b>	<b>x</b>	<b>x</b>
Berufsschulen	77.683	75.958	74.389	73.899	73.599	73.745	73.887	72.879	71.751	70.082
Teilzeit-Berufsschulen	77.269	75.544	74.011	73.513	73.194	73.336	73.488	72.388	71.271	69.620
Berufsvorbereitungsjahr	414	414	378	386	405	409	399	491	480	462
Berufsaufbauschulen	-	-	-	-	-	-	-	-	-	-
Berufsfachschulen	1.353	1.438	1.484	1.490	1.499	1.513	1.598	1.654	1.641	1.598
Berufsober-/Technische Oberschulen	112	104	99	86	83	68	68	62	62	34
Fachoberschulen	1.725	1.752	1.735	1.784	1.740	1.697	1.657	1.627	1.650	1.659
Fachschulen	3.209	3.294	3.321	3.321	3.361	3.368	3.440	3.445	3.412	3.266
Fachakademien/Berufsakademien	x	x	x	x	x	x	x	x	x	x

Anmerkung: Teilzeit-Berufsschulen einschließlich Berufsgrundbildungsjahr in kooperativer Form.

Schulen für Kranke: Bis 2015 wurden die Schulen für Kranke den sonstigen Förderschwerpunkten zugeordnet.

Zusammenfassende Übersichten

2. Klassen

2.2 Ländervergleich 2022

Schulstufe/Schulart	BW	BY	BE	BB	HB	HH	HE	MV	NI	NW	RP	SL	SN	ST	SH	TH	D
<b>Allgemeinbildende und berufliche Schulen</b>	x	x	x	x	x	x	x	x	x	x	x	x	x	x	x	x	x
<b>Allgemeinbildende Schulen</b>	x	x	x	x	x	x	x	x	x	x	x	x	x	x	x	x	x
<b>Förderschulen</b>	6.297	5.396	1.124	1.047	87	470	2.557	841	3.038	7.584	1.692	386	2.034	1.415	665	755	35.388
mit Förderschwerpunkt Lernen	1.698	2.030	53	388	12	90	609	362	413	1.743	813	123	1.005	464	116	277	10.196
mit sonstigen Förderschwerpunkten	4.599	3.086	987	660	75	380	1.620	479	2.625	5.402	879	247	1.029	951	549	478	24.046
Schulen für Kranke	-	280	84	-	-	-	328	-	-	439	-	16	-	-	-	-	1.147
<b>Vorschulbereich</b>	967	-	-	-	1	553	341	-	233	235	7	2	-	-	-	-	2.339
Vorklassen	-	-	-	-	1	553	-	-	-	-	-	-	-	-	-	-	554
Schulkindergärten	967	-	-	-	-	-	341	-	233	235	7	2	-	-	-	-	1.785
<b>Primarstufe</b>	20.026	21.856	6.323	4.357	1.304	3.501	12.508	2.905	15.591	28.861	8.131	1.661	7.108	3.708	5.262	3.698	146.800
Grundschulen	17.267	21.729	5.748	4.300	1.292	3.234	12.441	2.883	15.446	28.591	8.093	1.645	7.041	3.685	5.196	3.294	141.885
Integrierte Gesamtschulen	2.479	-	511	30	-	235	-	-	50	67	-	-	16	-	-	381	3.769
Freie Waldorfschulen	280	127	64	27	12	32	67	22	95	203	38	16	51	23	66	23	1.146
<b>Sekundarstufe I</b>	23.965	30.105	7.795	5.500	1.655	3.847	14.590	3.513	18.895	35.388	8.767	1.836	8.156	4.385	6.393	4.653	179.443
Schulartunabhängige Orientierungsstufe	-	20	2.692	2.005	-	24	728	-	-	-	-	-	-	-	-	-	5.469
Hauptschulen	2.312	10.216	-	-	-	-	1.467	-	1.300	2.382	16	-	-	-	-	-	17.693
Schularten mit mehreren Bildungsgängen	-	-	-	1.581	-	-	408	2.314	5.245	2.263	3.610	9	5.020	1.949	-	2.219	24.618
Realschulen	8.592	9.370	-	-	-	-	2.781	-	2.551	7.462	101	39	-	-	-	-	30.896
Gymnasien	7.994	10.227	1.636	1.178	282	1.539	5.846	814	6.801	11.983	3.646	654	2.998	1.502	2.065	1.428	60.593
Integrierte Gesamtschulen	4.467	81	3.347	705	1.329	2.207	3.156	361	2.861	10.640	1.344	1.104	44	900	4.236	976	37.758
Freie Waldorfschulen	543	174	82	30	18	48	97	24	137	306	50	25	61	30	92	30	1.747
Abendhauptschulen	-	-	16	-	7	-	21	-	-	-	-	-	-	-	-	-	44
Abendrealschulen	57	17	22	-	19	29	86	-	-	352	-	5	33	4	-	-	624
<b>Sekundarstufe II</b>	x	x	x	x	x	x	x	x	x	x	x	x	x	x	x	x	x
<b>Sekundarstufe II, Allgemeinbildende Schulen</b>	x	x	x	x	x	x	x	x	x	x	x	x	x	x	x	x	x
Gymnasien*	x	x	x	x	x	x	x	x	x	x	x	x	x	x	x	x	x
Integrierte Gesamtschulen	x	x	x	x	x	x	x	x	x	x	x	x	x	x	x	x	x
Freie Waldorfschulen	x	x	x	x	x	x	x	x	x	x	x	x	x	x	x	x	x
Abendgymnasien	x	x	x	x	x	x	x	x	x	x	x	x	x	x	x	x	x
Kollegs	x	x	x	x	x	x	x	x	x	x	x	x	x	x	x	x	x

Schulstufe/Schulart	BW	BY	BE	BB	HB	HH	HE	MV	NI	NW	RP	SL	SN	ST	SH	TH	D
<b>Sekundarstufe II, Berufliche Schulen</b>	<b>x</b>	<b>x</b>	<b>x</b>	<b>x</b>	<b>x</b>	<b>x</b>	<b>x</b>	<b>x</b>	<b>x</b>	<b>x</b>	<b>x</b>	<b>x</b>	<b>x</b>	<b>x</b>	<b>x</b>	<b>x</b>	<b>x</b>
Berufsschulen	9.441	11.787	2.536	1.611	1.016	1.904	5.974	1.178	8.753	17.248	3.872	1.023	3.183	1.701	3.561	1.703	76.491
Teilzeit-Berufsschulen	8.829	10.617	2.107	1.611	843	1.582	5.587	1.032	7.990	16.012	3.595	931	2.771	1.522	3.020	1.571	69.620
Berufsvorbereitungsjahr	597	1.004	429	-	173	322	385	146	763	1.236	277	92	368	179	528	132	6.631
Berufsgrundbildungsjahr	15	166	-	-	-	-	2	-	-	-	-	-	44	-	13	-	240
Berufsaufbauschulen	1	-	-	-	-	-	-	-	-	-	-	-	-	-	-	-	1
Berufsfachschulen	5.421	890	595	225	168	237	985	477	1.976	4.678	904	198	1.226	364	617	716	19.677
Berufsober-/Technische Oberschulen	50	351	36	-	3	10	-	-	5	-	71	-	-	-	41	-	567
Fachgymnasien	x	x	x	x	x	x	x	x	x	x	x	x	x	x	x	x	x
Fachoberschulen	-	2.191	167	129	52	12	807	3	769	722	14	173	296	122	36	79	5.572
Fachschulen	896	714	638	324	82	209	816	119	763	2.296	536	133	540	285	323	274	8.948
Fachakademien/Berufsakademien	x	x	x	x	x	x	x	x	x	x	x	x	x	x	x	x	x
<b>Sekundarstufe II, Berufliche Schulen - Vollzeitform</b>	<b>x</b>	<b>x</b>	<b>x</b>	<b>x</b>	<b>x</b>	<b>x</b>	<b>x</b>	<b>x</b>	<b>x</b>	<b>x</b>	<b>x</b>	<b>x</b>	<b>x</b>	<b>x</b>	<b>x</b>	<b>x</b>	<b>x</b>
Berufsschulen	612	1.170	340	-	131	277	387	61	759	1.236	277	92	327	179	429	132	6.409
Berufsvorbereitungsjahr	597	1.004	340	-	131	277	385	61	759	1.236	277	92	283	179	416	132	6.169
Berufsgrundbildungsjahr	15	166	-	-	-	-	2	-	-	-	-	-	44	-	13	-	240
Berufsaufbauschulen	1	-	-	-	-	-	-	-	-	-	-	-	-	-	-	-	1
Berufsfachschulen	4.014	857	566	225	166	236	985	477	1.930	4.678	904	198	1.173	360	617	693	18.079
Berufsober-/Technische Oberschulen	50	349	33	-	3	10	-	-	5	-	42	-	-	-	41	-	533
Fachgymnasien	x	x	x	x	x	x	x	x	x	x	x	x	x	x	x	x	x
Fachoberschulen	-	1.277	159	129	41	12	805	3	393	380	14	171	296	122	32	79	3.913
Fachschulen	456	624	244	189	53	136	587	93	538	1.376	240	92	401	189	264	200	5.682
Fachakademien/Berufsakademien	x	x	x	x	x	x	x	x	x	x	x	x	x	x	x	x	x
<b>Sekundarstufe II, Berufliche Schulen - Teilzeitform</b>	<b>x</b>	<b>x</b>	<b>x</b>	<b>x</b>	<b>x</b>	<b>x</b>	<b>x</b>	<b>x</b>	<b>x</b>	<b>x</b>	<b>x</b>	<b>x</b>	<b>x</b>	<b>x</b>	<b>x</b>	<b>x</b>	<b>x</b>
Berufsschulen	8.829	10.617	2.196	1.611	885	1.627	5.587	1.117	7.994	16.012	3.595	931	2.856	1.522	3.132	1.571	70.082
Teilzeit-Berufsschulen	8.829	10.617	2.107	1.611	843	1.582	5.587	1.032	7.990	16.012	3.595	931	2.771	1.522	3.020	1.571	69.620
Berufsvorbereitungsjahr	-	-	89	-	42	45	-	85	4	-	-	-	85	-	112	-	462
Berufsaufbauschulen	-	-	-	-	-	-	-	-	-	-	-	-	-	-	-	-	-
Berufsfachschulen	1.407	33	29	-	2	1	-	-	46	-	-	-	53	4	-	23	1.598
Berufsober-/Technische Oberschulen	-	2	3	-	-	-	-	-	-	-	29	-	-	-	-	-	34
Fachoberschulen	-	914	8	-	11	-	2	-	376	342	-	2	-	-	4	-	1.659
Fachschulen	440	90	394	135	29	73	229	26	225	920	296	41	139	96	59	74	3.266
Fachakademien/Berufsakademien	x	x	x	x	x	x	x	x	x	x	x	x	x	x	x	x	x

Anmerkung: Teilzeit-Berufsschulen einschließlich Berufsgrundbildungsjahr in kooperativer Form. RP (2021): Vorjahreswerte.

Zusammenfassende Übersichten

3. Lehrkräfte

3.1 Zeitreihe 2013 bis 2022

Schulstufe/Schulart	2013	2014	2015	2016	2017	2018	2019	2020	2021	2022
<b>Allgemeinbildende und berufliche Schulen</b>	<b>738.437</b>	<b>737.900</b>	<b>738.182</b>	<b>744.890</b>	<b>746.594</b>	<b>749.969</b>	<b>755.504</b>	<b>761.029</b>	<b>761.986</b>	<b>769.114</b>
<b>Allgemeinbildende Schulen</b>	<b>621.159</b>	<b>620.681</b>	<b>620.760</b>	<b>625.488</b>	<b>627.323</b>	<b>631.468</b>	<b>637.864</b>	<b>643.762</b>	<b>646.457</b>	<b>654.266</b>
<b>Förderschulen</b>	<b>63.814</b>	<b>62.752</b>	<b>61.111</b>	<b>60.588</b>	<b>60.501</b>	<b>60.279</b>	<b>60.265</b>	<b>61.808</b>	<b>62.277</b>	<b>63.751</b>
mit Förderschwerpunkt Lernen	18.570	17.595	16.465	15.778	14.118	13.399	12.884	16.612	16.735	16.759
mit sonstigen Förderschwerpunkten	43.838	43.789	43.359	41.600	43.541	44.061	44.617	42.311	42.716	44.176
Schulen für Kranke	.	.	.	1.969	1.665	1.691	1.657	1.788	1.763	1.746
<b>Vorschulbereich</b>	<b>2.827</b>	<b>2.702</b>	<b>2.749</b>	<b>2.759</b>	<b>2.833</b>	<b>2.637</b>	<b>2.826</b>	<b>2.854</b>	<b>2.859</b>	<b>2.836</b>
Vorklassen	672	627	644	637	687	538	679	674	666	646
Schulkindergärten	2.155	2.075	2.105	2.122	2.146	2.099	2.147	2.180	2.193	2.190
<b>Primarstufe</b>	<b>168.708</b>	<b>170.675</b>	<b>172.874</b>	<b>176.647</b>	<b>179.998</b>	<b>183.290</b>	<b>187.259</b>	<b>189.088</b>	<b>191.093</b>	<b>195.267</b>
Grundschulen	164.872	165.862	167.273	170.393	173.365	176.661	180.802	182.535	184.427	188.497
Integrierte Gesamtschulen	2.372	3.345	4.077	4.549	5.012	4.963	4.751	4.806	4.874	4.978
Freie Waldorfschulen	1.464	1.468	1.524	1.705	1.620	1.666	1.706	1.747	1.792	1.792
<b>Sekundarstufe I</b>	<b>303.574</b>	<b>301.446</b>	<b>300.208</b>	<b>301.743</b>	<b>303.926</b>	<b>305.816</b>	<b>308.430</b>	<b>308.650</b>	<b>308.332</b>	<b>313.754</b>
Schulartunabhängige Orientierungsstufe	7.396	7.794	7.898	8.258	7.857	8.247	8.249	8.381	8.388	8.448
Hauptschulen	48.698	44.637	41.357	38.029	34.986	32.888	31.575	31.254	30.621	30.598
Schularten mit mehreren Bildungsgängen	37.045	39.322	40.771	42.728	43.296	43.496	43.886	43.710	43.134	42.620
Realschulen	61.425	58.303	55.880	53.397	51.773	51.119	51.071	51.295	51.237	51.336
Gymnasien	97.615	95.322	94.716	94.973	96.653	97.733	98.052	97.133	97.415	101.594
Integrierte Gesamtschulen	47.011	51.702	55.306	60.231	65.087	68.061	71.268	72.541	73.382	74.794
Freie Waldorfschulen	3.364	3.364	3.337	3.186	3.342	3.379	3.430	3.504	3.346	3.570
Abendhauptschulen	48	50	48	66	67	57	58	51	45	45
Abendrealschulen	972	952	895	874	865	836	841	780	765	749
<b>Sekundarstufe II</b>	<b>199.514</b>	<b>200.325</b>	<b>201.239</b>	<b>203.152</b>	<b>199.337</b>	<b>197.946</b>	<b>196.724</b>	<b>198.630</b>	<b>197.424</b>	<b>193.506</b>
<b>Sekundarstufe II, Allgemeinbildende Schulen</b>	<b>82.236</b>	<b>83.106</b>	<b>83.817</b>	<b>83.750</b>	<b>80.065</b>	<b>79.444</b>	<b>79.083</b>	<b>81.363</b>	<b>81.895</b>	<b>78.658</b>
Gymnasien*	70.406	70.622	70.312	69.502	66.100	64.657	64.057	65.705	65.774	62.565
Integrierte Gesamtschulen	8.050	8.719	9.758	10.453	10.296	11.209	11.560	12.254	12.814	12.982
Freie Waldorfschulen	1.133	1.185	1.224	1.316	1.277	1.310	1.303	1.312	1.310	1.286
Abendgymnasien	1.179	1.152	1.103	1.083	1.021	968	959	936	875	794
Kollegs	1.468	1.428	1.420	1.397	1.371	1.300	1.205	1.156	1.122	1.031

Schulstufe/Schulart	2013	2014	2015	2016	2017	2018	2019	2020	2021	2022
<b>Sekundarstufe II, Berufliche Schulen</b>	<b>117.278</b>	<b>117.219</b>	<b>117.422</b>	<b>119.402</b>	<b>119.272</b>	<b>118.501</b>	<b>117.641</b>	<b>117.267</b>	<b>115.529</b>	<b>114.848</b>
Berufsschulen	49.769	49.312	48.680	51.304	51.209	50.703	50.400	49.371	48.135	49.030
Teilzeit-Berufsschulen	42.609	41.827	40.798	41.161	40.607	41.234	41.449	40.718	39.746	39.396
Berufsvorbereitungsjahr	5.171	5.533	6.227	9.457	9.953	8.832	8.340	8.088	7.825	9.097
Berufgrundbildungsjahr	1.989	1.952	1.655	686	649	637	611	565	565	538
Berufsaufbauschulen	26	22	19	13	12	4	6	5	3	1
Berufsfachschulen	32.289	31.670	32.298	31.672	31.754	31.864	31.839	32.428	32.069	31.006
Berufsober-/Technische Oberschulen	1.657	1.621	1.492	1.399	1.266	1.206	1.114	1.069	1.016	932
Fachgymnasien	14.048	14.665	14.988	15.090	15.057	14.862	14.535	14.558	14.436	14.296
Fachoberschulen	7.541	7.746	7.836	7.916	7.926	7.847	7.612	7.688	7.671	7.641
Fachschulen	10.846	11.035	10.936	10.804	10.808	10.747	10.842	10.832	10.795	10.493
Fachakademien/Berufsakademien	1.102	1.148	1.172	1.204	1.240	1.268	1.292	1.318	1.404	1.448
<b>Sekundarstufe II, Berufliche Schulen - Vollzeitform</b>	<b>69.223</b>	<b>69.800</b>	<b>71.056</b>	<b>72.393</b>	<b>72.248</b>	<b>70.672</b>	<b>69.336</b>	<b>69.519</b>	<b>68.726</b>	<b>68.364</b>
Berufsschulen	6.920	7.264	7.678	9.968	10.403	9.272	8.729	8.417	8.157	9.417
Berufsvorbereitungsjahr	4.931	5.312	6.023	9.282	9.754	8.635	8.118	7.852	7.593	8.879
Berufgrundbildungsjahr	1.989	1.952	1.655	686	649	637	611	565	565	538
Berufsaufbauschulen	26	22	19	13	12	4	6	5	3	1
Berufsfachschulen	31.142	30.427	30.993	30.327	30.378	30.435	30.301	30.648	30.341	29.174
Berufsober-/Technische Oberschulen	1.607	1.575	1.451	1.362	1.232	1.170	1.086	1.043	990	899
Fachgymnasien	14.048	14.665	14.988	15.090	15.057	14.862	14.535	14.558	14.436	14.296
Fachoberschulen	5.923	6.072	6.147	5.980	5.962	5.843	5.616	5.729	5.579	5.544
Fachschulen	8.516	8.676	8.657	8.508	8.026	7.875	7.832	7.859	7.866	7.625
Fachakademien/Berufsakademien	1.041	1.099	1.123	1.145	1.179	1.211	1.231	1.261	1.353	1.408
<b>Sekundarstufe II, Berufliche Schulen - Teilzeitform</b>	<b>48.055</b>	<b>47.419</b>	<b>46.365</b>	<b>47.010</b>	<b>47.024</b>	<b>47.829</b>	<b>48.305</b>	<b>47.748</b>	<b>46.803</b>	<b>46.484</b>
Berufsschulen	42.849	42.048	41.002	41.336	40.806	41.432	41.671	40.954	39.978	39.614
Teilzeit-Berufsschulen	42.609	41.827	40.798	41.161	40.607	41.234	41.449	40.718	39.746	39.396
Berufsvorbereitungsjahr	240	221	203	175	199	197	222	236	232	218
Berufsaufbauschulen	-	-	-	-	-	-	-	-	-	-
Berufsfachschulen	1.147	1.243	1.306	1.345	1.376	1.429	1.539	1.780	1.728	1.833
Berufsober-/Technische Oberschulen	50	46	41	37	34	36	28	26	26	33
Fachoberschulen	1.618	1.674	1.689	1.936	1.964	2.004	1.996	1.959	2.092	2.097
Fachschulen	2.330	2.359	2.279	2.296	2.783	2.872	3.011	2.973	2.929	2.867
Fachakademien/Berufsakademien	61	49	49	59	61	57	61	57	51	40

Anmerkung: Aufgliederung in Förderschulen mit Förderschwerpunkt Lernen und Förderschulen mit sonstigen Förderschwerpunkten ab 1995 ohne Thüringen.  
Teilzeit-Berufsschulen einschließlich Berufgrundbildungsjahr in kooperativer Form.

Schulen für Kranke: Bis 2015 wurden die Schulen für Kranke den sonstigen Förderschwerpunkten zugeordnet.

2016: Die Werte für die Förderschulen sowie das Berufsvorbereitungsjahr wurden korrigiert .

Zusammenfassende Übersichten

3. Lehrkräfte

3.2 Ländervergleich 2022

Schulstufe/Schulart	BW	BY	BE	BB	HB	HH	HE	MV	NI	NW	RP	SL	SN	ST	SH	TH	D
<b>Allgemeinbildende und berufliche Schulen</b>	<b>107.530</b>	<b>113.128</b>	<b>34.728</b>	<b>22.750</b>	<b>6.687</b>	<b>18.567</b>	<b>59.453</b>	<b>12.935</b>	<b>78.726</b>	<b>173.993</b>	<b>35.921</b>	<b>8.634</b>	<b>34.239</b>	<b>17.317</b>	<b>26.248</b>	<b>18.258</b>	<b>769.114</b>
<b>Allgemeinbildende Schulen</b>	<b>86.044</b>	<b>95.849</b>	<b>30.374</b>	<b>20.626</b>	<b>5.481</b>	<b>16.235</b>	<b>51.159</b>	<b>11.421</b>	<b>67.072</b>	<b>150.406</b>	<b>31.089</b>	<b>7.255</b>	<b>28.807</b>	<b>15.150</b>	<b>22.086</b>	<b>15.212</b>	<b>654.266</b>
<b>Förderschulen</b>	<b>11.910</b>	<b>9.380</b>	<b>1.770</b>	<b>1.947</b>	<b>147</b>	<b>821</b>	<b>5.093</b>	<b>1.127</b>	<b>4.574</b>	<b>15.398</b>	<b>3.444</b>	<b>673</b>	<b>3.180</b>	<b>1.929</b>	<b>1.288</b>	<b>1.070</b>	<b>63.751</b>
mit Förderschwerpunkt Lernen	2.418	3.568	141	592	21	186	1.913	452	598	3.111	1.165	173	1.571	623	227	-	16.759
mit sonstigen Förderschwerpunkten	9.073	5.431	1.469	1.355	106	635	3.017	634	3.976	11.775	2.279	450	1.609	1.306	1.061	-	44.176
Schulen für Kranke	419	381	160	-	20	-	163	41	-	512	-	50	-	-	-	-	1.746
<b>Vorschulbereich</b>	<b>1.374</b>	<b>-</b>	<b>-</b>	<b>-</b>	<b>1</b>	<b>645</b>	<b>426</b>	<b>-</b>	<b>160</b>	<b>223</b>	<b>4</b>	<b>3</b>	<b>-</b>	<b>-</b>	<b>-</b>	<b>-</b>	<b>2.836</b>
Vorklassen	-	-	-	-	1	645	-	-	-	-	-	-	-	-	-	-	646
Schulkindergärten	1.374	-	-	-	-	-	426	-	160	223	4	3	-	-	-	-	2.190
<b>Primarstufe</b>	<b>23.378</b>	<b>27.069</b>	<b>9.910</b>	<b>5.838</b>	<b>1.760</b>	<b>5.192</b>	<b>16.529</b>	<b>3.579</b>	<b>20.014</b>	<b>43.745</b>	<b>9.876</b>	<b>2.304</b>	<b>9.474</b>	<b>4.540</b>	<b>7.261</b>	<b>4.798</b>	<b>195.267</b>
Grundschulen	20.011	26.895	8.881	5.761	1.748	4.736	16.376	3.558	19.743	43.402	9.822	2.283	9.384	4.508	7.138	4.251	188.497
Integrierte Gesamtschulen	2.894	-	947	42	-	368	-	-	100	99	-	-	16	-	-	512	4.978
Freie Waldorfschulen	473	174	82	35	12	88	153	21	171	244	54	21	74	32	123	35	1.792
<b>Sekundarstufe I</b>	<b>39.349</b>	<b>52.698</b>	<b>14.309</b>	<b>10.129</b>	<b>2.876</b>	<b>7.311</b>	<b>23.261</b>	<b>5.260</b>	<b>34.892</b>	<b>68.119</b>	<b>13.603</b>	<b>3.325</b>	<b>13.065</b>	<b>6.996</b>	<b>11.074</b>	<b>7.487</b>	<b>313.754</b>
Schulartunabhängige Orientierungsstufe	-	47	3.861	3.339	-	43	1.158	-	-	-	-	-	-	-	-	-	8.448
Hauptschulen	3.587	17.169	-	-	-	-	2.065	-	2.506	5.241	30	-	-	-	-	-	30.598
Schularten mit mehreren Bildungsgängen	-	-	-	3.246	-	-	660	3.346	9.740	5.203	5.790	12	8.125	2.978	-	3.520	42.620
Realschulen	13.628	16.165	-	-	-	-	4.246	-	4.008	13.082	154	53	-	-	-	-	51.336
Gymnasien	13.103	18.783	3.405	1.962	427	2.697	9.290	1.298	11.996	19.937	4.930	1.033	4.721	2.433	3.281	2.298	101.594
Integrierte Gesamtschulen	8.071	171	6.801	1.465	2.382	4.407	5.473	574	6.344	23.524	2.598	2.170	68	1.525	7.620	1.601	74.794
Freie Waldorfschulen	918	341	207	66	36	125	233	42	298	740	101	50	116	56	173	68	3.570
Abendhauptschulen	-	-	12	-	8	-	25	-	-	-	-	-	-	-	-	-	45
Abendrealschulen	42	22	23	51	23	39	111	-	-	392	-	7	35	4	-	-	749
<b>Sekundarstufe II</b>	<b>31.519</b>	<b>23.981</b>	<b>8.739</b>	<b>4.836</b>	<b>1.903</b>	<b>4.598</b>	<b>14.144</b>	<b>2.969</b>	<b>19.086</b>	<b>46.508</b>	<b>8.994</b>	<b>2.329</b>	<b>8.520</b>	<b>3.852</b>	<b>6.625</b>	<b>4.903</b>	<b>193.506</b>
<b>Sekundarstufe II,</b>																	
<b>Allgemeinbildende Schulen</b>	<b>10.033</b>	<b>6.702</b>	<b>4.385</b>	<b>2.712</b>	<b>697</b>	<b>2.266</b>	<b>5.850</b>	<b>1.455</b>	<b>7.432</b>	<b>22.921</b>	<b>4.162</b>	<b>950</b>	<b>3.088</b>	<b>1.685</b>	<b>2.463</b>	<b>1.857</b>	<b>78.658</b>
Gymnasien*	9.344	6.413	2.663	2.050	300	1.430	5.665	1.267	5.991	15.748	3.144	719	2.949	1.544	1.681	1.657	62.565
Integrierte Gesamtschulen	163	-	1.445	580	362	742	-	147	1.194	6.269	920	201	9	96	697	157	12.982
Freie Waldorfschulen	397	155	99	32	9	53	75	16	132	125	40	16	34	15	58	30	1.286
Abendgymnasien	99	36	26	25	11	33	73	25	55	323	23	9	23	6	27	-	794
Kollegs	30	98	152	25	15	8	37	-	60	456	35	5	73	24	-	13	1.031



Schulstufe/Schulart	BW	BY	BE	BB	HB	HH	HE	MV	NI	NW	RP	SL	SN	ST	SH	TH	D
<b>Sekundarstufe II, Berufliche Schulen</b>	<b>21.486</b>	<b>17.279</b>	<b>4.354</b>	<b>2.124</b>	<b>1.206</b>	<b>2.332</b>	<b>8.294</b>	<b>1.514</b>	<b>11.654</b>	<b>23.587</b>	<b>4.832</b>	<b>1.379</b>	<b>5.432</b>	<b>2.167</b>	<b>4.162</b>	<b>3.046</b>	<b>114.848</b>
Berufsschulen	6.323	8.288	1.943	962	699	1.629	3.607	652	5.339	9.985	2.131	661	2.196	1.017	2.351	1.247	49.030
Teilzeit-Berufsschulen	5.382	6.669	1.314	962	518	1.101	3.087	534	3.998	8.317	1.753	487	1.705	773	1.778	1.018	39.396
Berufsvorbereitungsjahr	894	1.223	629	-	181	528	516	118	1.341	1.668	378	174	421	244	553	229	9.097
Berufsgrundbildungsjahr	48	396	-	-	-	-	4	-	-	-	-	-	70	-	20	-	538
Berufsaufbauschulen	1	-	-	-	-	-	-	-	-	-	-	-	-	-	-	-	1
Berufsfachschulen	8.938	1.823	1.074	287	248	389	1.630	544	3.020	7.547	1.315	300	1.519	552	796	1.024	31.006
Berufsober-/Technische Oberschulen	82	648	39	-	7	15	-	-	8	-	90	-	-	-	43	-	932
Fachgymnasien	4.924	-	395	378	90	89	1.299	192	1.563	2.772	662	135	720	171	570	336	14.296
Fachoberschulen	-	3.737	225	146	67	20	964	4	767	797	104	183	338	132	26	131	7.641
Fachschulen	1.217	1.335	678	351	95	190	794	122	957	2.486	530	100	659	295	376	308	10.493
Fachakademien/Berufsakademien	-	1.448	-	-	-	-	-	-	-	-	-	-	-	-	-	-	1.448
<b>Sekundarstufe II, Berufliche Schulen - Vollzeitform</b>	<b>14.132</b>	<b>8.987</b>	<b>2.603</b>	<b>1.039</b>	<b>605</b>	<b>1.125</b>	<b>5.011</b>	<b>920</b>	<b>7.231</b>	<b>13.989</b>	<b>2.823</b>	<b>864</b>	<b>3.488</b>	<b>1.302</b>	<b>2.281</b>	<b>1.964</b>	<b>68.364</b>
Berufsschulen	942	1.619	593	-	151	498	520	74	1.338	1.668	378	174	465	244	524	229	9.417
Berufsvorbereitungsjahr	894	1.223	593	-	151	498	516	74	1.338	1.668	378	174	395	244	504	229	8.879
Berufsgrundbildungsjahr	48	396	-	-	-	-	4	-	-	-	-	-	70	-	20	-	538
Berufsaufbauschulen	1	-	-	-	-	-	-	-	-	-	-	-	-	-	-	-	1
Berufsfachschulen	7.358	1.777	1.018	287	247	387	1.630	544	2.986	7.547	1.315	300	1.425	542	796	1.015	29.174
Berufsober-/Technische Oberschulen	82	646	39	-	7	15	-	-	8	-	59	-	-	-	43	-	899
Fachgymnasien	4.924	-	395	378	90	89	1.299	192	1.563	2.772	662	135	720	171	570	336	14.296
Fachoberschulen	-	2.283	222	146	56	20	962	4	556	385	104	181	338	132	24	131	5.544
Fachschulen	825	1.254	336	228	54	116	600	106	780	1.617	305	74	540	213	324	253	7.625
Fachakademien/Berufsakademien	-	1.408	-	-	-	-	-	-	-	-	-	-	-	-	-	-	1.408
<b>Sekundarstufe II, Berufliche Schulen - Teilzeitform</b>	<b>7.354</b>	<b>8.292</b>	<b>1.751</b>	<b>1.085</b>	<b>601</b>	<b>1.207</b>	<b>3.283</b>	<b>594</b>	<b>4.423</b>	<b>9.598</b>	<b>2.009</b>	<b>515</b>	<b>1.944</b>	<b>865</b>	<b>1.881</b>	<b>1.082</b>	<b>46.484</b>
Berufsschulen	5.382	6.669	1.350	962	548	1.131	3.087	578	4.001	8.317	1.753	487	1.731	773	1.827	1.018	39.614
Teilzeit-Berufsschulen	5.382	6.669	1.314	962	518	1.101	3.087	534	3.998	8.317	1.753	487	1.705	773	1.778	1.018	39.396
Berufsvorbereitungsjahr	-	-	36	-	30	30	-	44	3	-	-	-	26	-	49	-	218
Berufsaufbauschulen	-	-	-	-	-	-	-	-	-	-	-	-	-	-	-	-	-
Berufsfachschulen	1.581	46	56	-	1	2	-	-	34	-	-	-	94	10	-	9	1.833
Berufsober-/Technische Oberschulen	-	2	-	-	-	-	-	-	-	-	31	-	-	-	-	-	33
Fachoberschulen	-	1.454	3	-	11	-	2	-	211	412	-	2	-	-	2	-	2.097
Fachschulen	391	81	342	123	41	74	194	16	177	869	225	26	119	82	52	55	2.867
Fachakademien/Berufsakademien	-	40	-	-	-	-	-	-	-	-	-	-	-	-	-	-	40

Anmerkung: Aufgliederung in Förderschulen mit Förderschwerpunkt Lernen und Förderschulen mit sonstigen Förderschwerpunkten ab 1995 ohne Thüringen. MV (2020): Vorjahreswerte. RP (2021): Vorjahreswerte. (2022): Die Angaben zu den Lehrkräften sind aufgrund einer technischen Umstellung der Datenerhebung nur bedingt mit denen früherer Jahre vergleichbar. Teilzeit-Berufsschulen einschließlich Berufsgrundbildungsjahr in kooperativer Form.

Zusammenfassende Übersichten

4. Erteilte Unterrichtsstunden

4.1 Zeitreihe 2013 bis 2022

Schulstufe/Schulart	2013	2014	2015	2016	2017	2018	2019	2020	2021	2022
<b>Allgemeinbildende und berufliche Schulen</b>	<b>16.592.759</b>	<b>16.581.975</b>	<b>16.591.113</b>	<b>16.646.978</b>	<b>16.762.924</b>	<b>16.805.045</b>	<b>16.928.117</b>	<b>16.940.640</b>	<b>17.011.241</b>	<b>17.247.295</b>
<b>Allgemeinbildende Schulen</b>	<b>14.032.247</b>	<b>14.031.386</b>	<b>14.031.623</b>	<b>14.045.798</b>	<b>14.165.629</b>	<b>14.236.885</b>	<b>14.384.708</b>	<b>14.424.965</b>	<b>14.531.027</b>	<b>14.787.727</b>
<b>Förderschulen</b>	<b>1.431.576</b>	<b>1.408.457</b>	<b>1.356.360</b>	<b>1.329.425</b>	<b>1.343.210</b>	<b>1.352.386</b>	<b>1.370.214</b>	<b>1.378.924</b>	<b>1.400.864</b>	<b>1.443.299</b>
mit Förderschwerpunkt Lernen	409.188	387.914	348.930	328.227	295.918	292.761	290.624	362.845	368.778	366.827
mit sonstigen Förderschwerpunkten	993.891	993.037	981.104	932.394	986.173	998.278	1.018.134	954.629	970.282	1.015.108
Schulen für Kranke	.	.	.	43.576	37.186	37.988	38.259	38.775	39.794	39.549
<b>Vorschulbereich</b>	<b>76.626</b>	<b>74.096</b>	<b>73.997</b>	<b>75.426</b>	<b>75.986</b>	<b>72.573</b>	<b>73.949</b>	<b>72.732</b>	<b>73.489</b>	<b>74.383</b>
Vorklassen	16.234	16.222	16.547	17.384	18.356	14.628	15.101	15.381	16.446	17.259
Schulkindergärten	60.392	57.874	57.450	58.042	57.630	57.945	58.848	57.351	57.043	57.124
<b>Primarstufe</b>	<b>4.026.709</b>	<b>4.077.938</b>	<b>4.138.886</b>	<b>4.213.664</b>	<b>4.296.274</b>	<b>4.349.854</b>	<b>4.453.868</b>	<b>4.466.076</b>	<b>4.526.575</b>	<b>4.663.003</b>
Grundschulen	3.934.194	3.961.280	4.001.267	4.064.570	4.137.731	4.189.574	4.299.536	4.308.388	4.366.830	4.499.659
Integrierte Gesamtschulen	57.416	81.401	100.930	110.712	119.077	120.024	113.929	116.014	117.168	120.647
Freie Waldorfschulen	35.099	35.257	36.688	38.382	39.465	40.256	40.403	41.674	42.578	42.697
<b>Sekundarstufe I</b>	<b>6.748.803</b>	<b>6.699.386</b>	<b>6.678.232</b>	<b>6.666.778</b>	<b>6.736.247</b>	<b>6.775.074</b>	<b>6.810.981</b>	<b>6.785.610</b>	<b>6.792.599</b>	<b>6.930.932</b>
Schulartunabhängige Orientierungsstufe	176.594	178.434	181.131	189.809	181.800	188.091	188.780	189.284	189.604	193.026
Hauptschulen	1.117.625	1.024.615	956.607	876.523	801.602	754.796	728.013	711.352	697.674	701.358
Schularten mit mehreren Bildungsgängen	827.076	874.362	911.326	950.729	963.022	971.661	978.621	970.920	961.665	960.633
Realschulen	1.406.917	1.334.603	1.278.477	1.215.806	1.185.756	1.170.441	1.162.957	1.158.900	1.160.932	1.162.959
Gymnasien	2.077.683	2.044.634	2.019.910	2.024.838	2.069.333	2.084.415	2.084.352	2.065.388	2.069.680	2.158.099
Integrierte Gesamtschulen	1.041.424	1.141.368	1.230.703	1.317.730	1.435.543	1.505.809	1.568.570	1.588.853	1.611.915	1.653.360
Freie Waldorfschulen	80.822	80.966	79.705	71.743	79.701	80.789	81.292	82.993	83.817	84.767
Abendhauptschulen	985	1.049	1.023	1.419	1.374	1.338	1.166	1.242	1.153	1.145
Abendrealschulen	19.677	19.356	19.351	18.182	18.116	17.733	17.230	16.680	16.161	15.586
<b>Sekundarstufe II</b>	<b>4.309.045</b>	<b>4.322.099</b>	<b>4.343.638</b>	<b>4.361.684</b>	<b>4.311.207</b>	<b>4.255.158</b>	<b>4.219.106</b>	<b>4.237.298</b>	<b>4.217.713</b>	<b>4.135.677</b>
<b>Sekundarstufe II, Allgemeinbildende Schulen</b>	<b>1.748.533</b>	<b>1.771.510</b>	<b>1.784.148</b>	<b>1.760.504</b>	<b>1.713.912</b>	<b>1.686.998</b>	<b>1.675.696</b>	<b>1.721.623</b>	<b>1.737.499</b>	<b>1.676.109</b>
Gymnasien*	1.498.398	1.506.511	1.496.602	1.465.179	1.406.916	1.373.630	1.359.644	1.393.618	1.397.046	1.331.864
Integrierte Gesamtschulen	170.400	185.556	209.876	218.557	231.546	239.011	244.829	257.629	271.631	280.075
Freie Waldorfschulen	26.995	28.040	28.762	29.446	30.155	30.793	30.425	30.693	30.934	30.069
Abendgymnasien	23.332	22.991	21.804	21.098	19.620	19.167	18.331	18.062	17.079	15.304
Kollegs	29.408	28.411	27.104	26.223	25.675	24.397	22.467	21.621	20.808	18.798

Schulstufe/Schulart	2013	2014	2015	2016	2017	2018	2019	2020	2021	2022
<b>Sekundarstufe II, Berufliche Schulen</b>	<b>2.560.512</b>	<b>2.550.589</b>	<b>2.559.490</b>	<b>2.601.180</b>	<b>2.597.295</b>	<b>2.568.160</b>	<b>2.543.410</b>	<b>2.515.676</b>	<b>2.480.214</b>	<b>2.459.568</b>
Berufsschulen	1.075.734	1.063.532	1.052.229	1.111.136	1.109.795	1.091.095	1.083.855	1.056.159	1.028.333	1.040.346
Teilzeit-Berufsschulen	919.101	902.121	880.560	888.374	876.998	886.631	888.952	867.347	845.271	832.510
Berufsvorbereitungsjahr	113.113	118.634	135.356	207.935	218.805	190.719	181.715	176.818	171.026	196.145
Berufsgrundbildungsjahr	43.520	42.777	36.313	14.827	13.993	13.745	13.188	11.994	12.036	11.691
Berufsaufbauschulen	572	480	427	297	259	93	129	99	66	32
Berufsfachschulen	719.840	702.681	717.725	701.345	703.628	703.689	700.923	704.943	698.634	676.262
Berufsober-/Technische Oberschulen	34.634	33.414	30.712	28.773	26.145	24.596	23.011	21.972	21.249	19.353
Fachgymnasien	307.230	321.341	328.345	329.730	327.653	321.730	315.515	313.194	310.513	307.873
Fachoberschulen	158.291	161.095	163.193	164.864	164.863	162.860	156.980	157.238	157.035	156.010
Fachschulen	239.399	242.396	240.635	238.051	237.270	235.708	234.168	232.793	233.021	227.401
Fachakademien/Berufsakademien	24.812	25.650	26.224	26.984	27.683	28.389	28.829	29.279	31.364	32.291
<b>Sekundarstufe II, Berufliche Schulen - Vollzeitform</b>	<b>1.525.654</b>	<b>1.536.936</b>	<b>1.559.277</b>	<b>1.586.605</b>	<b>1.582.328</b>	<b>1.539.010</b>	<b>1.508.152</b>	<b>1.503.669</b>	<b>1.485.757</b>	<b>1.477.914</b>
Berufsschulen	151.807	156.656	167.149	218.759	228.203	199.213	189.985	183.075	177.422	202.726
Berufsvorbereitungsjahr	108.287	113.879	130.836	203.932	214.210	185.468	176.797	171.081	165.386	191.035
Berufsgrundbildungsjahr	43.520	42.777	36.313	14.827	13.993	13.745	13.188	11.994	12.036	11.691
Berufsaufbauschulen	572	480	427	297	259	93	129	99	66	32
Berufsfachschulen	694.497	682.432	688.716	671.434	673.023	671.966	666.654	669.144	660.984	636.273
Berufsober-/Technische Oberschulen	33.606	32.467	29.860	28.018	25.438	23.907	22.417	21.419	20.686	18.662
Fachgymnasien	307.230	321.341	328.345	329.730	327.653	321.730	315.515	313.194	310.513	307.873
Fachoberschulen	125.393	127.692	129.284	125.997	125.066	122.014	116.574	118.017	114.987	114.095
Fachschulen	189.123	191.289	190.355	186.718	176.360	172.981	169.424	170.706	170.886	166.866
Fachakademien/Berufsakademien	23.426	24.579	25.140	25.653	26.327	27.105	27.455	28.015	30.213	31.387
<b>Sekundarstufe II, Berufliche Schulen - Teilzeitform</b>	<b>1.034.858</b>	<b>1.013.653</b>	<b>1.000.213</b>	<b>1.014.575</b>	<b>1.014.967</b>	<b>1.029.151</b>	<b>1.035.257</b>	<b>1.012.007</b>	<b>994.457</b>	<b>981.654</b>
Berufsschulen	923.927	906.876	885.080	892.377	881.593	891.882	893.870	873.084	850.911	837.620
Teilzeit-Berufsschulen	919.101	902.121	880.560	888.374	876.998	886.631	888.952	867.347	845.271	832.510
Berufsvorbereitungsjahr	4.826	4.755	4.519	4.003	4.595	5.251	4.918	5.737	5.640	5.110
Berufsaufbauschulen	-	-	-	-	-	-	-	-	-	-
Berufsfachschulen	25.343	20.249	29.009	29.911	30.604	31.722	34.269	35.799	37.650	39.989
Berufsober-/Technische Oberschulen	1.028	947	852	755	707	689	594	553	563	691
Fachoberschulen	32.898	33.403	33.909	38.867	39.797	40.846	40.406	39.221	42.048	41.915
Fachschulen	50.276	51.107	50.279	51.333	60.910	62.727	64.745	62.087	62.134	60.534
Fachakademien/Berufsakademien	1.386	1.071	1.084	1.331	1.356	1.284	1.374	1.264	1.151	904

Anmerkung: Aufgliederung in Förderschulen mit Förderschwerpunkt Lernen und Förderschulen mit sonstigen Förderschwerpunkten ab 1995 ohne Thüringen.

Teilzeit-Berufsschulen einschließlich Berufsgrundbildungsjahr in kooperativer Form.

Schulen für Kranke: Bis 2015 wurden die Schulen für Kranke den sonstigen Förderschwerpunkten zugeordnet.

2016: Die Summen für die Förderschulen und dem Vorschulbereich wurden gegenüber der Vorjahresveröffentlichung korrigiert. Zudem wurde der Wert für das Berufsvorbereitungsjahr aufgrund einer Korrekturmeldung korrigiert.

Zusammenfassende Übersichten

4. Erteilte Unterrichtsstunden

4.2 Ländervergleich 2022

Schulstufe/Schulart	BW	BY	BE	BB	HB	HH	HE	MV	NI	NW	RP	SL	SN	ST	SH	TH	D
<b>Allgemeinbildende und berufliche Schulen</b>	<b>2.498.421</b>	<b>2.472.204</b>	<b>788.118</b>	<b>493.525</b>	<b>154.188</b>	<b>431.480</b>	<b>1.372.960</b>	<b>312.006</b>	<b>1.708.633</b>	<b>3.799.385</b>	<b>884.714</b>	<b>207.065</b>	<b>783.909</b>	<b>375.340</b>	<b>588.049</b>	<b>377.298</b>	<b>17.247.295</b>
<b>Allgemeinbildende Schulen</b>	<b>2.027.046</b>	<b>2.114.516</b>	<b>691.261</b>	<b>451.465</b>	<b>128.363</b>	<b>390.224</b>	<b>1.194.693</b>	<b>276.343</b>	<b>1.469.934</b>	<b>3.288.621</b>	<b>780.652</b>	<b>175.095</b>	<b>654.879</b>	<b>329.366</b>	<b>496.802</b>	<b>318.467</b>	<b>14.787.727</b>
<b>Förderschulen</b>	<b>283.922</b>	<b>194.915</b>	<b>34.541</b>	<b>41.995</b>	<b>3.099</b>	<b>20.001</b>	<b>122.433</b>	<b>27.262</b>	<b>101.360</b>	<b>345.243</b>	<b>97.873</b>	<b>16.738</b>	<b>62.395</b>	<b>41.034</b>	<b>28.673</b>	<b>21.815</b>	<b>1.443.299</b>
mit Förderschwerpunkt Lernen	55.234	74.105	2.318	12.265	553	4.666	45.738	10.779	12.537	69.751	25.989	4.166	30.829	13.126	4.770	-	366.827
mit sonstigen Förderschwerpunkten	218.701	112.716	29.060	29.730	2.054	15.335	72.655	15.457	88.823	264.002	71.884	11.315	31.566	27.908	23.903	-	1.015.108
Schulen für Kranke	9.987	8.094	3.163	-	492	-	4.040	1.027	-	11.490	-	1.257	-	-	-	-	39.549
<b>Vorschulbereich</b>	<b>40.609</b>	<b>-</b>	<b>-</b>	<b>-</b>	<b>23</b>	<b>17.236</b>	<b>7.330</b>	<b>-</b>	<b>4.852</b>	<b>4.115</b>	<b>136</b>	<b>82</b>	<b>-</b>	<b>-</b>	<b>-</b>	<b>-</b>	<b>74.383</b>
Vorklassen	-	-	-	-	23	17.236	-	-	-	-	-	-	-	-	-	-	17.259
Schulkindergärten	40.609	-	-	-	-	-	7.330	-	4.852	4.115	136	82	-	-	-	-	57.124
<b>Primarstufe</b>	<b>567.123</b>	<b>651.246</b>	<b>236.874</b>	<b>134.360</b>	<b>41.941</b>	<b>133.985</b>	<b>408.866</b>	<b>86.682</b>	<b>466.030</b>	<b>1.016.024</b>	<b>255.010</b>	<b>59.709</b>	<b>224.725</b>	<b>104.527</b>	<b>170.420</b>	<b>105.482</b>	<b>4.663.003</b>
Grundschulen	484.077	647.085	211.938	132.610	41.552	123.378	405.347	86.118	459.745	1.008.121	253.648	59.134	222.610	103.796	167.397	93.103	4.499.659
Integrierte Gesamtschulen	71.571	-	22.885	948	-	8.881	-	-	2.334	2.051	-	-	343	-	-	11.634	120.647
Freie Waldorfschulen	11.475	4.161	2.051	802	389	1.726	3.519	563	3.951	5.852	1.362	575	1.772	731	3.023	745	42.697
<b>Sekundarstufe I</b>	<b>913.029</b>	<b>1.133.271</b>	<b>324.005</b>	<b>219.727</b>	<b>67.918</b>	<b>168.624</b>	<b>530.491</b>	<b>127.984</b>	<b>746.233</b>	<b>1.449.565</b>	<b>331.528</b>	<b>77.206</b>	<b>299.467</b>	<b>148.157</b>	<b>237.943</b>	<b>155.784</b>	<b>6.930.932</b>
Schulartunabhängige Orientierungsstufe	-	897	87.882	75.054	-	1.152	28.041	-	-	-	-	-	-	-	-	-	193.026
Hauptschulen	83.888	392.774	-	-	-	-	47.787	-	58.240	117.901	767	-	-	-	-	-	701.358
Schularten mit mehreren Bildungsgängen	-	-	-	68.599	-	-	15.215	81.973	215.962	107.381	144.886	184	189.943	63.161	-	73.328	960.633
Realschulen	324.665	348.155	-	-	-	-	98.775	-	89.661	296.504	3.823	1.376	-	-	-	-	1.162.959
Gymnasien	288.545	379.642	74.933	41.750	10.042	58.055	208.220	30.864	242.933	414.729	117.370	22.854	104.626	51.289	65.314	46.932	2.158.099
Integrierte Gesamtschulen	192.532	3.241	155.120	31.869	56.334	105.802	124.546	14.195	132.625	487.424	62.094	51.262	1.501	32.386	168.372	34.056	1.653.360
Freie Waldorfschulen	22.254	8.187	4.818	1.490	905	2.774	5.129	951	6.812	17.714	2.588	1.361	2.787	1.273	4.257	1.468	84.767
Abendhauptschulen	-	-	465	-	163	-	517	-	-	-	-	-	-	-	-	-	1.145
Abendrealschulen	1.145	375	787	964	474	841	2.261	-	-	7.912	-	169	610	48	-	-	15.586
<b>Sekundarstufe II</b>	<b>693.738</b>	<b>492.772</b>	<b>192.698</b>	<b>97.443</b>	<b>41.207</b>	<b>91.634</b>	<b>303.840</b>	<b>70.078</b>	<b>390.158</b>	<b>984.438</b>	<b>200.167</b>	<b>53.330</b>	<b>197.322</b>	<b>81.622</b>	<b>151.013</b>	<b>94.217</b>	<b>4.135.677</b>
<b>Sekundarstufe II, Allgemeinbildende Schulen</b>	<b>222.362</b>	<b>135.084</b>	<b>95.841</b>	<b>55.384</b>	<b>15.382</b>	<b>50.378</b>	<b>125.573</b>	<b>34.415</b>	<b>151.459</b>	<b>473.674</b>	<b>96.105</b>	<b>21.360</b>	<b>68.292</b>	<b>35.648</b>	<b>59.766</b>	<b>35.386</b>	<b>1.676.109</b>
Gymnasien*	205.752	128.815	58.700	42.017	6.694	30.802	122.189	29.823	120.506	327.592	72.445	15.892	65.364	32.593	41.532	31.149	1.331.864
Integrierte Gesamtschulen	3.753	-	31.437	11.750	7.866	17.792	-	3.636	25.690	129.904	21.529	4.741	221	2.086	16.305	3.365	280.075
Freie Waldorfschulen	9.631	3.701	2.246	710	274	875	1.500	440	3.104	2.982	949	442	811	324	1.442	637	30.069
Abendgymnasien	2.479	720	446	436	232	727	1.184	516	968	5.883	466	169	465	126	487	-	15.304
Kollegs	748	1.848	3.012	471	316	182	700	-	1.191	7.313	716	116	1.431	519	-	235	18.798

Schulstufe/Schulart	BW	BY	BE	BB	HB	HH	HE	MV	NI	NW	RP	SL	SN	ST	SH	TH	D
<b>Sekundarstufe II, Berufliche Schulen</b>	<b>471.376</b>	<b>357.688</b>	<b>96.857</b>	<b>42.060</b>	<b>25.825</b>	<b>41.256</b>	<b>178.267</b>	<b>35.663</b>	<b>238.699</b>	<b>510.764</b>	<b>104.062</b>	<b>31.970</b>	<b>129.030</b>	<b>45.974</b>	<b>91.247</b>	<b>58.831</b>	<b>2.459.568</b>
Berufsschulen	138.728	170.467	44.181	19.475	14.477	27.654	77.251	15.150	109.600	216.203	46.652	15.306	52.164	21.381	47.772	23.885	1.040.346
Teilzeit-Berufsschulen	118.070	136.719	29.515	19.475	10.496	18.826	65.596	12.277	81.593	180.089	38.097	11.296	40.495	16.246	34.500	19.219	832.510
Berufsvorbereitungsjahr	19.607	25.288	14.666	-	3.981	8.828	11.576	2.872	28.007	36.114	8.555	4.010	10.009	5.135	12.831	4.666	196.145
Berufsgrundbildungsjahr	1.050	8.460	-	-	-	-	79	-	-	-	-	-	1.660	-	441	-	11.691
Berufsaufbauschulen	32	-	-	-	-	-	-	-	-	-	-	-	-	-	-	-	32
Berufsfachschulen	196.099	40.135	23.416	5.740	5.640	6.776	34.814	13.244	63.388	163.436	28.323	6.929	36.074	11.828	20.065	20.354	676.262
Berufsober-/Technische Oberschulen	1.804	13.094	856	-	157	247	-	-	139	-	1.880	-	-	-	1.176	-	19.353
Fachgymnasien	108.017	-	8.832	7.445	2.043	1.498	27.959	4.146	30.602	60.031	14.044	3.109	17.112	3.603	13.291	6.141	307.873
Fachoberschulen	-	72.647	4.975	2.745	1.445	344	20.177	105	15.472	17.257	2.547	4.215	8.029	2.789	915	2.349	156.010
Fachschulen	26.696	29.053	14.597	6.654	2.063	4.737	18.066	3.018	19.498	53.837	10.616	2.411	15.651	6.373	8.028	6.102	227.401
Fachakademien/Berufsakademien	-	32.291	-	-	-	-	-	-	-	-	-	-	-	-	-	-	32.291
<b>Sekundarstufe II, Berufliche Schulen - Vollzeitform</b>	<b>310.042</b>	<b>188.915</b>	<b>57.992</b>	<b>20.264</b>	<b>13.591</b>	<b>20.661</b>	<b>109.315</b>	<b>21.944</b>	<b>148.273</b>	<b>302.921</b>	<b>60.796</b>	<b>19.972</b>	<b>82.870</b>	<b>27.750</b>	<b>54.197</b>	<b>38.411</b>	<b>1.477.914</b>
Berufsschulen	20.657	33.748	13.733	-	3.394	8.319	11.655	1.824	27.952	36.114	8.555	4.010	11.049	5.135	11.915	4.666	202.726
Berufsvorbereitungsjahr	19.607	25.288	13.733	-	3.394	8.319	11.576	1.824	27.952	36.114	8.555	4.010	9.389	5.135	11.474	4.666	191.035
Berufsgrundbildungsjahr	1.050	8.460	-	-	-	-	79	-	-	-	-	-	1.660	-	441	-	11.691
Berufsaufbauschulen	32	-	-	-	-	-	-	-	-	-	-	-	-	-	-	-	32
Berufsfachschulen	161.423	39.135	22.462	5.740	5.616	6.749	34.814	13.244	62.663	163.436	28.323	6.929	33.859	11.629	20.065	20.185	636.273
Berufsober-/Technische Oberschulen	1.804	13.050	856	-	157	247	-	-	139	-	1.233	-	-	-	1.176	-	18.662
Fachgymnasien	108.017	-	8.832	7.445	2.043	1.498	27.959	4.146	30.602	60.031	14.044	3.109	17.112	3.603	13.291	6.141	307.873
Fachoberschulen	-	44.379	4.918	2.745	1.240	344	20.137	105	11.175	8.327	2.547	4.170	8.029	2.789	842	2.349	114.095
Fachschulen	18.109	27.216	7.191	4.334	1.141	3.504	14.750	2.625	15.742	35.013	6.094	1.754	12.821	4.594	6.908	5.070	166.866
Fachakademien/Berufsakademien	-	31.387	-	-	-	-	-	-	-	-	-	-	-	-	-	-	31.387
<b>Sekundarstufe II, Berufliche Schulen - Teilzeitform</b>	<b>161.333</b>	<b>168.772</b>	<b>38.865</b>	<b>21.796</b>	<b>12.234</b>	<b>20.595</b>	<b>68.952</b>	<b>13.719</b>	<b>90.426</b>	<b>207.843</b>	<b>43.266</b>	<b>11.998</b>	<b>46.160</b>	<b>18.224</b>	<b>37.050</b>	<b>20.420</b>	<b>981.654</b>
Berufsschulen	118.070	136.719	30.448	19.475	11.083	19.335	65.596	13.326	81.648	180.089	38.097	11.296	41.115	16.246	35.857	19.219	837.620
Teilzeit-Berufsschulen	118.070	136.719	29.515	19.475	10.496	18.826	65.596	12.277	81.593	180.089	38.097	11.296	40.495	16.246	34.500	19.219	832.510
Berufsvorbereitungsjahr	-	-	933	-	587	509	-	1.049	55	-	-	-	620	-	1.357	-	5.110
Berufsaufbauschulen	-	-	-	-	-	-	-	-	-	-	-	-	-	-	-	-	-
Berufsfachschulen	34.676	1.000	954	-	24	27	-	-	725	-	-	-	2.215	199	-	169	39.989
Berufsober-/Technische Oberschulen	-	44	-	-	-	-	-	-	-	-	647	-	-	-	-	-	691
Fachoberschulen	-	28.268	57	-	205	-	40	-	4.297	8.930	-	45	-	-	73	-	41.915
Fachschulen	8.587	1.837	7.406	2.321	922	1.233	3.316	393	3.756	18.824	4.522	657	2.830	1.779	1.120	1.032	60.534
Fachakademien/Berufsakademien	-	904	-	-	-	-	-	-	-	-	-	-	-	-	-	-	904

Anmerkung: Aufgliederung in Förderschulen mit Förderschwerpunkt Lernen und Förderschulen mit sonstigen Förderschwerpunkten ab 1995 ohne Thüringen. MV (2022): Vorjahreswerte. Teilzeit-Berufsschulen einschließlich Berufsgrundbildungsjahr in kooperativer Form. RP (2021): Vorjahreswerte.

Zusammenfassende Übersichten

5. Schüler/-innen je Klasse

5.1 Zeitreihe 2013 bis 2022

Schulstufe/Schulart	2013	2014	2015	2016	2017	2018	2019	2020	2021	2022
<b>Allgemeinbildende und berufliche Schulen</b>	<b>x</b>	<b>x</b>	<b>x</b>	<b>x</b>	<b>x</b>	<b>x</b>	<b>x</b>	<b>x</b>	<b>x</b>	<b>x</b>
<b>Allgemeinbildende Schulen</b>	<b>x</b>	<b>x</b>	<b>x</b>	<b>x</b>	<b>x</b>	<b>x</b>	<b>x</b>	<b>x</b>	<b>x</b>	<b>x</b>
<b>Förderschulen</b>	<b>9,5</b>	<b>9,5</b>	<b>9,5</b>	<b>9,6</b>	<b>9,5</b>	<b>9,6</b>	<b>9,6</b>	<b>9,5</b>	<b>9,5</b>	<b>9,5</b>
mit Förderschwerpunkt Lernen	10,5	10,5	10,4	10,5	10,4	10,5	10,7	10,9	11,0	10,9
mit sonstigen Förderschwerpunkten	9,0	9,1	9,2	9,1	9,2	9,2	9,2	8,9	8,9	9,0
Schulen für Kranke	.	.	.	.	.	.	.	.	.	.
<b>Vorschulbereich</b>	<b>11,4</b>	<b>11,5</b>	<b>11,7</b>	<b>11,9</b>	<b>12,0</b>	<b>11,7</b>	<b>11,7</b>	<b>11,5</b>	<b>11,5</b>	<b>11,8</b>
Vorklassen	18,7	18,8	19,6	19,6	19,4	19,5	19,3	19,3	19,3	19,8
Schulkindergärten	9,2	9,2	9,2	9,4	9,6	9,6	9,6	9,3	9,1	9,3
<b>Primarstufe</b>	<b>20,7</b>	<b>20,7</b>	<b>20,8</b>	<b>20,9</b>	<b>21,0</b>	<b>20,9</b>	<b>20,9</b>	<b>20,9</b>	<b>20,9</b>	<b>21,3</b>
Grundschulen	20,7	20,7	20,7	20,8	20,9	20,9	20,9	20,9	20,9	21,3
Integrierte Gesamtschulen	20,3	20,2	20,0	20,1	20,4	20,4	20,6	20,5	20,6	20,9
Freie Waldorfschulen	25,2	25,5	25,2	25,6	25,5	25,9	25,9	25,9	26,2	26,5
<b>Sekundarstufe I</b>	<b>24,2</b>	<b>24,1</b>	<b>24,0</b>	<b>23,9</b>	<b>23,9</b>	<b>23,9</b>	<b>23,8</b>	<b>23,8</b>	<b>23,8</b>	<b>23,9</b>
Schulartunabhängige Orientierungsstufe	21,2	21,1	21,2	21,0	21,2	21,5	21,4	21,3	21,2	21,5
Hauptschulen	19,7	19,6	19,5	19,3	19,2	19,3	19,3	19,0	19,0	19,2
Schularten mit mehreren Bildungsgängen	21,5	21,8	21,9	21,9	21,9	21,9	21,8	21,7	21,7	22,3
Realschulen	25,8	25,6	25,4	25,3	25,3	25,2	25,2	25,1	25,0	24,9
Gymnasien	26,1	26,0	25,8	25,7	25,6	25,6	25,5	25,6	25,6	25,6
Integrierte Gesamtschulen	25,0	24,8	24,5	24,2	24,2	24,2	24,1	23,9	23,9	24,1
Freie Waldorfschulen	25,2	25,1	25,0	24,9	24,8	24,7	24,7	24,6	24,4	24,6
Abendhauptschulen	18,5	18,8	19,3	18,0	18,8	17,7	18,3	16,7	17,1	16,5
Abendrealschulen	21,3	21,4	21,3	21,1	21,1	21,2	21,0	20,9	20,4	20,8
<b>Sekundarstufe II</b>	<b>x</b>	<b>x</b>	<b>x</b>	<b>x</b>	<b>x</b>	<b>x</b>	<b>x</b>	<b>x</b>	<b>x</b>	<b>x</b>
<b>Sekundarstufe II, Allgemeinbildende Schulen</b>	<b>x</b>	<b>x</b>	<b>x</b>	<b>x</b>	<b>x</b>	<b>x</b>	<b>x</b>	<b>x</b>	<b>x</b>	<b>x</b>
Gymnasien	x	x	x	x	x	x	x	x	x	x
Integrierte Gesamtschulen	x	x	x	x	x	x	x	x	x	x
Freie Waldorfschulen	x	x	x	x	x	x	x	x	x	x
Abendgymnasien	x	x	x	x	x	x	x	x	x	x
Kollegs	x	x	x	x	x	x	x	x	x	x

Schulstufe/Schulart	2013	2014	2015	2016	2017	2018	2019	2020	2021	2022
<b>Sekundarstufe II, Berufliche Schulen</b>	<b>x</b>	<b>x</b>	<b>x</b>	<b>x</b>	<b>x</b>	<b>x</b>	<b>x</b>	<b>x</b>	<b>x</b>	<b>x</b>
Berufsschulen	19,0	19,0	19,0	18,9	18,9	19,0	18,9	18,4	18,4	18,4
Teilzeit-Berufsschulen	19,3	19,2	19,2	19,3	19,3	19,3	19,2	18,7	18,7	18,6
Berufsvorbereitungsjahr	13,8	14,0	14,7	15,7	15,5	15,0	14,9	14,3	14,5	15,9
Berufsgrundbildungsjahr	20,7	20,6	19,6	19,5	19,5	18,6	18,9	18,8	19,3	19,8
Berufsaufbauschulen	21,2	19,9	18,2	16,3	14,8	15,0	12,8	14,0	16,5	26,0
Berufsfachschulen	20,7	20,7	20,6	20,4	20,3	20,2	20,1	20,1	19,7	19,3
Berufsober-/Technische Oberschulen	21,4	20,9	20,9	20,1	19,6	18,6	17,8	17,3	17,3	17,1
Fachgymnasien	x	x	x	x	x	x	x	x	x	x
Fachoberschulen	22,7	22,8	22,6	22,2	21,9	21,5	21,2	21,4	21,2	21,3
Fachschulen	21,0	20,8	20,4	20,2	19,8	19,7	19,5	19,3	19,1	18,6
Fachakademien/Berufsakademien	x	x	x	x	x	x	x	x	x	x
<b>Sekundarstufe II, Berufliche Schulen - Vollzeitform</b>	<b>x</b>	<b>x</b>	<b>x</b>	<b>x</b>	<b>x</b>	<b>x</b>	<b>x</b>	<b>x</b>	<b>x</b>	<b>x</b>
Berufsschulen	15,6	15,8	15,9	16,0	15,7	15,3	15,2	14,7	14,9	16,3
Berufsvorbereitungsjahr	13,9	14,2	14,8	15,8	15,6	15,1	14,9	14,5	14,7	16,2
Berufsgrundbildungsjahr	20,7	20,6	19,6	19,5	19,5	18,6	18,9	18,8	19,3	19,8
Berufsaufbauschulen	21,2	19,9	18,2	16,3	14,8	15,0	12,8	14,0	16,5	26,0
Berufsfachschulen	20,8	20,8	20,7	20,5	20,4	20,3	20,2	20,2	19,8	19,4
Berufsober-/Technische Oberschulen	21,8	21,4	21,3	20,6	20,2	18,7	18,4	18,3	18,2	17,3
Fachgymnasien	x	x	x	x	x	x	x	x	x	x
Fachoberschulen	22,1	22,0	21,9	21,5	21,2	20,8	20,5	20,9	20,5	20,6
Fachschulen	21,4	21,3	20,9	20,7	20,4	20,2	20,0	19,9	19,7	19,4
Fachakademien/Berufsakademien	x	x	x	x	x	x	x	x	x	x
<b>Sekundarstufe II, Berufliche Schulen - Teilzeitform</b>	<b>x</b>	<b>x</b>	<b>x</b>	<b>x</b>	<b>x</b>	<b>x</b>	<b>x</b>	<b>x</b>	<b>x</b>	<b>x</b>
Berufsschulen	19,2	19,2	19,2	19,2	19,3	19,3	19,2	18,7	18,6	18,5
Teilzeit-Berufsschulen	19,3	19,2	19,2	19,3	19,3	19,3	19,2	18,7	18,7	18,6
Berufsvorbereitungsjahr	12,9	12,5	13,3	13,1	13,5	13,1	13,5	12,4	12,3	12,7
Berufsaufbauschulen	-	-	-	-	-	-	-	-	-	-
Berufsfachschulen	19,5	19,1	18,9	18,7	18,6	18,7	19,0	19,0	18,7	18,3
Berufsober-/Technische Oberschulen	17,6	16,6	17,2	15,8	15,3	17,5	12,5	8,3	8,3	13,6
Fachoberschulen	24,3	24,7	24,3	24,2	23,6	23,1	22,9	22,6	23,0	22,9
Fachschulen	20,3	19,9	19,5	19,2	18,8	18,9	18,7	18,4	18,0	17,4
Fachakademien/Berufsakademien	x	x	x	x	x	x	x	x	x	x

Anmerkung: Teilzeit-Berufsschulen einschließlich Berufsgrundbildungsjahr in kooperativer Form.

Schulen für Kranke: Bis 2015 wurden die Schulen für Kranke den sonstigen Förderschwerpunkten zugeordnet.

Zusammenfassende Übersichten

5. Schüler/-innen je Klasse

5.2 Ländervergleich 2022

Schulstufe/Schulart	BW	BY	BE	BB	HB	HH	HE	MV	NI	NW	RP	SL	SN	ST	SH	TH	D
<b>Allgemeinbildende und berufliche Schulen</b>	x	x	x	x	x	x	x	x	x	x	x	x	x	x	x	x	x
<b>Allgemeinbildende Schulen</b>	x	x	x	x	x	x	x	x	x	x	x	x	x	x	x	x	x
<b>Förderschulen</b>	8,5	10,6	7,7	8,8	5,7	9,5	8,3	9,5	8,4	11,1	9,7	9,4	9,6	8,6	9,2	9,1	9,5
mit Förderschwerpunkt Lernen	10,6	12,3	11,0	10,8	9,9	11,6	11,2	10,8	10,7	10,1	10,2	11,6	11,2	10,7	9,8	9,3	10,9
mit sonstigen Förderschwerpunkten	7,1	9,7	7,4	7,7	4,5	9,0	7,7	8,2	8,0	11,9	9,2	8,0	8,1	7,6	9,1	9,0	9,0
Schulen für Kranke	-	8,9	9,4	-	-	-	5,9	-	-	5,7	-	13,8	-	-	-	-	9,4
<b>Vorschulbereich</b>	7,7	-	-	-	18,0	19,8	12,6	-	11,4	8,5	11,6	24,0	-	-	-	-	11,8
Vorklassen	-	-	-	-	18,0	19,8	-	-	-	-	-	-	-	-	-	-	19,8
Schulkindergärten	7,7	-	-	-	-	-	12,6	-	11,4	8,5	11,6	24,0	-	-	-	-	9,3
<b>Primarstufe</b>	20,1	21,8	22,8	22,4	19,8	20,6	19,5	20,5	19,5	24,1	19,0	20,4	21,6	21,0	21,4	21,2	21,3
Grundschulen	19,9	21,7	22,8	22,4	19,7	20,5	19,4	20,5	19,5	24,1	19,0	20,3	21,6	21,0	21,3	21,3	21,3
Integrierte Gesamtschulen	20,7	-	22,4	23,7	-	20,7	-	-	22,7	18,5	-	-	19,5	-	-	20,2	20,9
Freie Waldorfschulen	27,3	25,6	27,9	20,4	27,2	33,8	26,2	23,2	26,0	28,4	26,1	25,3	22,9	22,0	24,7	24,1	26,5
<b>Sekundarstufe I</b>	23,6	23,0	23,6	23,6	21,7	23,9	23,2	22,0	23,4	26,4	23,8	24,7	24,3	22,8	23,1	21,9	23,9
Schulartunabhängige Orientierungsstufe	-	27,5	21,0	22,0	-	19,4	21,9	-	-	-	-	-	-	-	-	-	21,5
Hauptschulen	19,3	19,6	-	-	-	-	17,0	-	15,4	20,7	8,1	-	-	-	-	-	19,2
Schularten mit mehreren Bildungsgängen	-	-	-	23,0	-	-	19,5	21,6	20,3	24,1	22,5	5,7	24,3	21,7	-	21,3	22,3
Realschulen	24,5	24,7	-	-	-	-	23,1	-	23,7	26,7	27,9	26,6	-	-	-	-	24,9
Gymnasien	25,6	24,8	28,4	26,0	25,9	25,4	25,5	23,1	26,2	27,3	23,7	25,1	24,3	23,9	25,3	23,7	25,6
Integrierte Gesamtschulen	21,2	23,5	23,2	23,9	20,8	22,8	22,9	22,3	25,5	27,0	27,3	24,6	22,3	23,2	22,0	20,8	24,1
Freie Waldorfschulen	20,3	26,0	28,6	26,1	28,8	32,3	27,6	24,6	25,0	27,6	25,3	22,7	25,3	22,3	25,0	24,9	24,6
Abendhauptschulen	-	-	19,3	-	12,6	-	15,7	-	-	-	-	-	-	-	-	-	16,5
Abendrealschulen	12,9	18,8	27,5	-	16,5	20,3	17,0	-	-	20,0	-	20,0	24,7	22,5	-	-	20,8
<b>Sekundarstufe II</b>	x	x	x	x	x	x	x	x	x	x	x	x	x	x	x	x	x
<b>Sekundarstufe II, Allgemeinbildende Schulen</b>	x	x	x	x	x	x	x	x	x	x	x	x	x	x	x	x	x
Gymnasien	x	x	x	x	x	x	x	x	x	x	x	x	x	x	x	x	x
Integrierte Gesamtschulen	x	x	x	x	x	x	x	x	x	x	x	x	x	x	x	x	x
Freie Waldorfschulen	x	x	x	x	x	x	x	x	x	x	x	x	x	x	x	x	x
Abendgymnasien	x	x	x	x	x	x	x	x	x	x	x	x	x	x	x	x	x
Kollegs	x	x	x	x	x	x	x	x	x	x	x	x	x	x	x	x	x



Schulstufe/Schulart	BW	BY	BE	BB	HB	HH	HE	MV	NI	NW	RP	SL	SN	ST	SH	TH	D
<b>Sekundarstufe II, Berufliche Schulen</b>	<b>x</b>	<b>x</b>	<b>x</b>	<b>x</b>	<b>x</b>	<b>x</b>	<b>x</b>	<b>x</b>	<b>x</b>	<b>x</b>	<b>x</b>	<b>x</b>	<b>x</b>	<b>x</b>	<b>x</b>	<b>x</b>	<b>x</b>
Berufsschulen	19,6	20,6	19,1	16,0	17,4	18,8	17,0	18,7	17,0	18,7	16,9	15,7	18,1	16,9	16,2	16,1	18,4
Teilzeit-Berufsschulen	19,9	21,0	19,6	16,0	18,5	20,0	17,0	19,2	17,2	18,7	17,1	16,1	18,7	17,3	16,3	16,6	18,6
Berufsvorbereitungsjahr	16,0	16,7	16,6	-	12,0	13,3	16,7	15,5	14,9	19,0	14,4	12,3	14,3	13,1	15,6	10,8	15,9
Berufsgrundbildungsjahr	18,9	21,3	-	-	-	-	16,0	-	-	-	-	-	16,3	-	14,8	-	19,8
Berufsaufbauschulen	26,0	-	-	-	-	-	-	-	-	-	-	-	-	-	-	-	26,0
Berufsfachschulen	19,7	17,8	18,1	17,7	16,2	19,9	18,0	18,2	19,8	20,5	20,0	18,8	17,7	17,2	19,6	16,4	19,3
Berufsober-/Technische Oberschulen	17,6	17,7	12,3	-	15,3	17,9	-	-	13,2	-	16,7	-	-	-	16,3	-	17,1
Fachgymnasien	x	x	x	x	x	x	x	x	x	x	x	x	x	x	x	x	x
Fachoberschulen	-	22,1	20,8	21,2	18,3	21,8	20,3	8,3	20,9	20,5	138,1	19,4	20,4	19,5	9,4	18,9	21,3
Fachschulen	18,7	18,1	18,1	17,6	17,8	20,2	17,0	16,5	18,2	19,7	20,9	20,4	18,6	16,8	18,2	17,0	18,6
Fachakademien/Berufsakademien	x	x	x	x	x	x	x	x	x	x	x	x	x	x	x	x	x
<b>Sekundarstufe II, Berufliche Schulen - Vollzeitform</b>	<b>x</b>	<b>x</b>	<b>x</b>	<b>x</b>	<b>x</b>	<b>x</b>	<b>x</b>	<b>x</b>	<b>x</b>	<b>x</b>	<b>x</b>	<b>x</b>	<b>x</b>	<b>x</b>	<b>x</b>	<b>x</b>	<b>x</b>
Berufsschulen	16,1	17,3	17,3	-	11,2	14,0	16,7	17,9	14,9	19,0	14,4	12,3	14,7	13,1	16,7	10,8	16,3
Berufsvorbereitungsjahr	16,0	16,7	17,3	-	11,2	14,0	16,7	17,9	14,9	19,0	14,4	12,3	14,5	13,1	16,8	10,8	16,2
Berufsgrundbildungsjahr	18,9	21,3	-	-	-	-	16,0	-	-	-	-	-	16,3	-	14,8	-	19,8
Berufsaufbauschulen	26,0	-	-	-	-	-	-	-	-	-	-	-	-	-	-	-	26,0
Berufsfachschulen	20,1	17,8	18,2	17,7	16,3	19,9	18,0	18,2	19,8	20,5	20,0	18,8	18,0	17,3	19,6	16,4	19,4
Berufsober-/Technische Oberschulen	17,6	17,8	12,4	-	15,3	17,9	-	-	13,2	-	18,5	-	-	-	16,3	-	17,3
Fachgymnasien	x	x	x	x	x	x	x	x	x	x	x	x	x	x	x	x	x
Fachoberschulen	-	20,8	21,2	21,2	18,1	21,8	20,3	8,3	20,3	18,8	138,1	19,5	20,4	19,5	9,8	18,9	20,6
Fachschulen	18,8	18,3	17,2	18,4	20,5	19,6	17,7	17,9	19,2	21,4	20,9	21,3	19,1	18,5	19,2	18,4	19,4
Fachakademien/Berufsakademien	x	x	x	x	x	x	x	x	x	x	x	x	x	x	x	x	x
<b>Sekundarstufe II, Berufliche Schulen - Teilzeitform</b>	<b>x</b>	<b>x</b>	<b>x</b>	<b>x</b>	<b>x</b>	<b>x</b>	<b>x</b>	<b>x</b>	<b>x</b>	<b>x</b>	<b>x</b>	<b>x</b>	<b>x</b>	<b>x</b>	<b>x</b>	<b>x</b>	<b>x</b>
Berufsschulen	19,9	21,0	19,4	16,0	18,3	19,7	17,0	18,8	17,2	18,7	17,1	16,1	18,5	17,3	16,1	16,6	18,5
Teilzeit-Berufsschulen	19,9	21,0	19,6	16,0	18,5	20,0	17,0	19,2	17,2	18,7	17,1	16,1	18,7	17,3	16,3	16,6	18,6
Berufsvorbereitungsjahr	-	-	13,8	-	14,5	9,0	-	13,8	13,5	-	-	-	13,7	-	11,2	-	12,7
Berufsaufbauschulen	-	-	-	-	-	-	-	-	-	-	-	-	-	-	-	-	-
Berufsfachschulen	18,7	16,8	16,7	-	13,0	22,0	-	-	19,7	-	-	-	9,9	15,0	-	17,0	18,3
Berufsober-/Technische Oberschulen	-	11,5	10,7	-	-	-	-	-	-	-	14,1	-	-	-	-	-	13,6
Fachoberschulen	-	23,9	12,6	-	18,9	-	15,0	-	21,5	22,4	-	16,5	-	-	6,8	-	22,9
Fachschulen	18,6	17,0	18,6	16,5	12,8	21,4	15,3	11,4	15,8	17,2	20,9	18,4	17,0	13,5	13,9	13,2	17,4
Fachakademien/Berufsakademien	x	x	x	x	x	x	x	x	x	x	x	x	x	x	x	x	x

Anmerkung: Teilzeit-Berufsschulen einschließlich Berufsgrundbildungsjahr in kooperativer Form. RP (2021): Vorjahreswerte.

Zusammenfassende Übersichten

6. Schüler/-innen je Lehrkraft

6.1 Zeitreihe 2013 bis 2022

Schulstufe/Schulart	2013	2014	2015	2016	2017	2018	2019	2020	2021	2022
<b>Allgemeinbildende und berufliche Schulen</b>	<b>14,8</b>	<b>14,7</b>	<b>14,7</b>	<b>14,6</b>	<b>14,5</b>	<b>14,4</b>	<b>14,2</b>	<b>14,1</b>	<b>14,1</b>	<b>14,2</b>
<b>Allgemeinbildende Schulen</b>	<b>13,6</b>	<b>13,5</b>	<b>13,4</b>	<b>13,4</b>	<b>13,3</b>	<b>13,2</b>	<b>13,1</b>	<b>13,0</b>	<b>13,0</b>	<b>13,3</b>
<b>Förderschulen</b>	<b>5,4</b>	<b>5,3</b>	<b>5,3</b>	<b>5,2</b>	<b>5,2</b>	<b>5,3</b>	<b>5,4</b>	<b>5,3</b>	<b>5,3</b>	<b>5,3</b>
mit Förderschwerpunkt Lernen	6,8	6,6	6,4	6,2	6,1	6,4	6,7	6,6	6,6	6,6
mit sonstigen Förderschwerpunkten	5,0	5,0	5,0	5,0	5,1	5,1	5,1	4,9	4,9	4,9
Schulen für Kranke	.	.	.	5,5	6,6	6,6	6,9	6,0	6,0	6,2
<b>Vorschulbereich</b>	<b>9,8</b>	<b>9,9</b>	<b>9,8</b>	<b>10,0</b>	<b>10,0</b>	<b>10,0</b>	<b>9,4</b>	<b>9,2</b>	<b>9,3</b>	<b>9,7</b>
Vorklassen	15,8	16,5	16,6	17,4	16,3	17,3	14,2	14,6	15,7	16,9
Schulkindergärten	7,9	7,9	7,7	7,8	7,9	8,1	7,9	7,5	7,4	7,6
<b>Primarstufe</b>	<b>16,4</b>	<b>16,3</b>	<b>16,2</b>	<b>16,3</b>	<b>16,1</b>	<b>15,9</b>	<b>15,6</b>	<b>15,6</b>	<b>15,6</b>	<b>16,0</b>
Grundschulen	16,4	16,3	16,2	16,3	16,2	15,9	15,6	15,6	15,6	16,0
Integrierte Gesamtschulen	16,2	16,4	16,2	16,0	15,1	15,5	15,5	15,4	15,4	15,8
Freie Waldorfschulen	17,3	17,5	17,1	15,8	17,0	16,9	17,0	16,9	16,8	17,0
<b>Sekundarstufe I</b>	<b>14,0</b>	<b>13,9</b>	<b>13,8</b>	<b>13,7</b>	<b>13,6</b>	<b>13,5</b>	<b>13,4</b>	<b>13,4</b>	<b>13,4</b>	<b>13,7</b>
Schulartunabhängige Orientierungsstufe	13,2	12,7	12,8	12,6	13,6	13,4	13,6	13,4	13,5	13,9
Hauptschulen	11,4	11,4	11,3	11,4	11,2	11,1	11,1	10,7	10,7	11,1
Schularten mit mehreren Bildungsgängen	12,3	12,1	12,2	12,2	12,1	12,1	12,1	12,1	12,3	12,9
Realschulen	16,5	16,3	16,1	16,0	15,8	15,6	15,3	15,1	14,9	15,0
Gymnasien	15,0	15,0	15,0	14,9	14,9	14,8	14,8	15,0	15,1	15,3
Integrierte Gesamtschulen	13,1	12,8	12,8	12,6	12,3	12,3	12,0	11,9	12,0	12,2
Freie Waldorfschulen	12,4	12,3	12,5	13,0	12,4	12,3	12,2	12,0	12,6	12,0
Abendhauptschulen	20,1	19,5	19,2	17,4	15,4	17,1	16,1	15,7	15,6	16,1
Abendrealschulen	19,9	20,1	20,9	20,2	19,5	19,5	18,7	19,4	18,1	17,3
<b>Sekundarstufe II</b>	<b>17,8</b>	<b>17,6</b>	<b>17,5</b>	<b>17,3</b>	<b>17,3</b>	<b>17,1</b>	<b>16,9</b>	<b>16,6</b>	<b>16,5</b>	<b>16,4</b>
<b>Sekundarstufe II, Allgemeinbildende Schulen</b>	<b>12,4</b>	<b>12,3</b>	<b>12,2</b>	<b>12,0</b>	<b>11,9</b>	<b>11,7</b>	<b>11,5</b>	<b>11,6</b>	<b>11,5</b>	<b>11,5</b>
Gymnasien	12,3	12,3	12,2	12,0	11,9	11,7	11,6	11,6	11,6	11,6
Integrierte Gesamtschulen	12,5	12,3	11,9	11,7	12,3	11,6	11,2	11,2	11,2	11,3
Freie Waldorfschulen	13,2	13,0	12,9	12,2	12,6	12,1	11,9	11,8	11,5	11,6
Abendgymnasien	14,9	14,3	13,9	13,1	12,8	12,2	11,4	11,4	11,2	10,5
Kollegs	11,7	11,4	11,0	10,8	10,3	10,1	10,2	10,4	9,9	9,6

Schulstufe/Schulart	2013	2014	2015	2016	2017	2018	2019	2020	2021	2022
<b>Sekundarstufe II, Berufliche Schulen</b>	<b>21,6</b>	<b>21,4</b>	<b>21,3</b>	<b>21,1</b>	<b>20,9</b>	<b>20,7</b>	<b>20,5</b>	<b>20,1</b>	<b>20,0</b>	<b>19,7</b>
Berufsschulen	31,3	31,0	31,1	30,1	30,0	30,0	29,9	29,3	29,5	28,6
Teilzeit-Berufsschulen	34,9	34,7	34,9	34,4	34,8	34,4	34,1	33,3	33,5	32,8
Berufsvorbereitungsjahr	9,5	9,7	10,5	13,0	12,0	11,1	10,7	10,4	10,6	11,6
Berufsgrundbildungsjahr	11,6	12,0	13,9	9,9	10,4	9,9	9,9	8,7	8,7	8,8
Berufsaufbauschulen	13,8	13,5	12,3	11,0	10,1	10,7	8,7	9,3	10,9	18,1
Berufsfachschulen	13,4	13,4	13,3	13,4	13,3	13,1	12,9	12,8	12,6	12,3
Berufsober-/Technische Oberschulen	13,3	12,8	12,9	12,1	11,9	11,5	10,9	10,6	11,0	10,4
Fachgymnasien	12,9	13,0	13,0	12,8	12,5	12,1	11,9	11,8	11,8	11,7
Fachoberschulen	18,1	18,0	17,8	17,6	17,2	16,4	16,1	15,9	15,9	15,5
Fachschulen	17,6	17,5	17,5	17,4	16,9	16,7	16,4	16,3	16,3	15,9
Fachakademien/Berufsakademien	7,9	7,6	7,6	7,5	7,4	7,5	7,5	7,7	7,5	9,6
<b>Sekundarstufe II, Berufliche Schulen - Vollzeitform</b>	<b>13,0</b>	<b>13,1</b>	<b>13,1</b>	<b>13,2</b>	<b>13,0</b>	<b>12,6</b>	<b>12,4</b>	<b>12,4</b>	<b>12,3</b>	<b>12,2</b>
Berufsschulen	9,7	9,9	10,9	12,5	11,6	10,7	10,3	9,9	10,1	11,1
Berufsvorbereitungsjahr	8,9	9,1	10,1	12,7	11,7	10,7	10,3	9,9	10,2	11,2
Berufsgrundbildungsjahr	11,6	12,0	13,9	9,9	10,4	9,9	9,9	8,7	8,7	8,8
Berufsaufbauschulen	13,8	13,5	12,3	11,0	10,1	10,7	8,7	9,3	10,9	18,1
Berufsfachschulen	13,0	13,1	13,0	13,1	12,9	12,7	12,6	12,5	12,3	12,0
Berufsober-/Technische Oberschulen	12,5	12,1	12,0	11,5	11,2	10,8	10,4	10,4	10,7	10,3
Fachgymnasien	12,9	13,0	13,0	12,8	12,5	12,1	11,9	11,8	11,8	11,7
Fachoberschulen	16,0	15,9	15,8	16,0	15,9	15,3	15,0	15,0	15,0	14,5
Fachschulen	14,8	14,7	14,6	14,6	14,9	14,7	14,5	14,5	14,6	14,4
Fachakademien/Berufsakademien	7,6	7,3	7,2	7,3	7,3	7,3	7,3	7,5	7,4	9,5
<b>Sekundarstufe II, Berufliche Schulen - Teilzeitform</b>	<b>33,9</b>	<b>33,6</b>	<b>33,8</b>	<b>33,1</b>	<b>33,0</b>	<b>32,5</b>	<b>32,2</b>	<b>31,3</b>	<b>31,4</b>	<b>30,6</b>
Berufsschulen	34,8	34,6	34,8	34,4	34,7	34,4	34,1	33,3	33,4	32,8
Teilzeit-Berufsschulen	34,9	34,7	34,9	34,4	34,8	34,4	34,1	33,3	33,5	32,8
Berufsvorbereitungsjahr	22,3	23,4	24,7	29,0	27,5	27,1	24,3	25,8	25,5	27,0
Berufsaufbauschulen	-	-	-	-	-	-	-	-	-	-
Berufsfachschulen	23,0	22,1	21,5	20,7	20,2	19,9	19,7	17,7	17,8	16,0
Berufsober-/Technische Oberschulen	39,5	37,5	41,5	36,8	37,4	33,1	30,4	19,7	19,8	14,0
Fachoberschulen	25,9	25,8	25,0	22,3	20,9	19,5	19,0	18,7	18,1	18,1
Fachschulen	28,0	27,8	28,5	27,8	22,7	22,2	21,4	21,3	20,9	19,8
Fachakademien/Berufsakademien	11,7	15,0	14,9	11,2	11,1	10,5	11,1	11,3	11,7	13,2

Anmerkung: Aufgliederung in Förderschulen mit Förderschwerpunkt Lernen und Förderschulen mit sonstigen Förderschwerpunkten ab 1995 ohne Thüringen.

Teilzeit-Berufsschulen einschließlich Berufsgrundbildungsjahr in kooperativer Form.

Schulen für Kranke: Bis 2015 wurden die Schulen für Kranke den sonstigen Förderschwerpunkten zugeordnet.

Zusammenfassende Übersichten

6. Schüler/-innen je Lehrkraft

6.2 Ländervergleich 2022

Schulstufe/Schulart	BW	BY	BE	BB	HB	HH	HE	MV	NI	NW	RP	SL	SN	ST	SH	TH	D
<b>Allgemeinbildende und berufliche Schulen</b>	14,0	14,5	13,5	13,6	14,2	13,9	14,1	15,2	14,0	14,3	14,8	14,1	14,9	14,6	14,6	13,9	14,2
<b>Allgemeinbildende Schulen</b>	13,2	13,5	12,9	13,0	13,0	13,0	13,2	14,2	12,9	13,1	13,7	13,1	14,1	13,8	13,6	13,5	13,3
<b>Förderschulen</b>	4,5	6,1	4,9	4,8	3,4	5,4	4,2	7,1	5,6	5,5	4,8	5,4	6,1	6,3	4,8	6,4	5,3
mit Förderschwerpunkt Lernen	7,4	7,0	4,1	7,1	5,7	5,6	3,6	8,7	7,4	5,7	7,1	8,2	7,1	7,9	5,0	-	6,6
mit sonstigen Förderschwerpunkten	3,6	5,5	5,0	3,8	3,2	5,4	4,1	6,2	5,3	5,5	3,5	4,4	5,1	5,5	4,7	-	4,9
Schulen für Kranke	6,4	6,6	5,0	-	2,1	-	11,9	4,1	-	4,9	-	4,4	-	-	-	-	6,2
<b>Vorschulbereich</b>	5,4	-	-	-	18,0	16,9	10,1	-	16,7	8,9	20,3	16,0	-	-	-	-	9,7
Vorklassen	-	-	-	-	18,0	16,9	-	-	-	-	-	-	-	-	-	-	16,9
Schulkindergärten	5,4	-	-	-	-	-	10,1	-	16,7	8,9	20,3	16,0	-	-	-	-	7,6
<b>Primarstufe</b>	17,2	17,6	14,5	16,7	14,7	13,9	14,7	16,6	15,2	15,9	15,7	14,7	16,2	17,2	15,5	16,4	16,0
Grundschulen	17,2	17,6	14,7	16,7	14,6	14,0	14,8	16,6	15,2	15,9	15,7	14,7	16,2	17,2	15,5	16,5	16,0
Integrierte Gesamtschulen	17,8	-	12,1	16,9	-	13,3	-	-	11,3	12,5	-	-	19,5	-	-	15,0	15,8
Freie Waldorfschulen	16,1	18,7	21,8	15,5	27,2	12,4	11,5	24,3	14,5	23,7	18,4	19,2	15,8	15,8	13,3	15,8	17,0
<b>Sekundarstufe I</b>	14,4	13,1	12,9	12,8	12,5	12,6	14,6	14,7	12,6	13,7	15,3	13,6	15,2	14,3	13,3	13,6	13,7
Schulartunabhängige Orientierungsstufe	-	11,7	14,7	13,2	-	10,9	13,7	-	-	-	-	-	-	-	-	-	13,9
Hauptschulen	12,5	11,7	-	-	-	-	12,1	-	8,0	9,4	4,3	-	-	-	-	-	11,1
Schularten mit mehreren Bildungsgängen	-	-	-	11,2	-	-	12,1	14,9	10,9	10,5	14,0	4,3	15,0	14,2	-	13,4	12,9
Realschulen	15,5	14,3	-	-	-	-	15,2	-	15,1	15,2	18,3	19,6	-	-	-	-	15,0
Gymnasien	15,6	13,5	13,6	15,6	17,1	14,5	16,0	14,5	14,9	16,4	17,5	15,9	15,4	14,7	15,9	14,7	15,3
Integrierte Gesamtschulen	11,7	11,1	11,4	11,5	11,6	11,4	13,2	14,0	11,5	12,2	14,1	12,5	14,4	13,7	12,2	12,7	12,2
Freie Waldorfschulen	12,0	13,3	11,3	12,0	14,4	12,4	11,5	14,0	11,5	11,4	12,5	11,4	13,3	11,9	13,3	11,0	12,0
Abendhauptschulen	-	-	25,7	-	11,0	-	13,2	-	-	-	-	-	-	-	-	-	16,1
Abendrealschulen	17,4	14,5	26,3	18,4	13,7	15,1	13,1	-	-	17,9	-	14,3	23,3	22,5	-	-	17,3
<b>Sekundarstufe II</b>	15,0	17,2	15,3	15,3	17,3	17,0	16,4	17,4	17,4	16,4	17,0	16,7	16,5	16,2	17,8	13,6	16,4
<b>Sekundarstufe II, Allgemeinbildende Schulen</b>	10,3	10,9	12,5	11,7	13,2	14,1	11,6	11,6	12,8	11,1	11,2	12,5	11,6	10,9	13,9	9,8	11,5
Gymnasien	10,3	10,9	13,5	12,0	13,5	13,6	11,7	11,8	12,8	11,4	11,4	11,8	11,6	11,0	14,3	10,0	11,6
Integrierte Gesamtschulen	11,0	-	11,1	10,9	12,9	15,3	-	9,7	13,4	10,4	10,8	15,3	13,1	9,9	13,1	8,0	11,3
Freie Waldorfschulen	10,5	10,1	9,1	9,7	21,2	12,4	12,0	11,6	8,8	21,2	10,6	13,0	11,3	12,2	13,4	7,8	11,6
Abendgymnasien	12,8	14,6	8,9	8,9	10,5	15,3	8,3	11,4	9,4	9,9	8,3	5,6	15,5	6,5	9,2	-	10,5
Kollegs	8,9	9,2	9,4	8,5	10,2	15,9	8,0	-	9,7	9,9	8,1	9,8	10,6	8,1	-	7,0	9,6

Schulstufe/Schulart	BW	BY	BE	BB	HB	HH	HE	MV	NI	NW	RP	SL	SN	ST	SH	TH	D
<b>Sekundarstufe II, Berufliche Schulen</b>	<b>17,2</b>	<b>19,7</b>	<b>18,2</b>	<b>19,9</b>	<b>19,7</b>	<b>19,8</b>	<b>19,8</b>	<b>23,0</b>	<b>20,4</b>	<b>21,6</b>	<b>21,9</b>	<b>19,6</b>	<b>19,2</b>	<b>20,3</b>	<b>20,1</b>	<b>15,9</b>	<b>19,7</b>
Berufsschulen	29,3	29,3	25,0	26,7	25,2	22,0	28,2	33,8	27,9	32,3	30,7	24,4	26,3	28,2	24,5	22,0	28,6
Teilzeit-Berufsschulen	32,6	33,4	31,5	26,7	30,1	28,7	30,8	37,1	34,4	36,0	35,0	30,8	30,3	34,1	27,7	25,6	32,8
Berufsvorbereitungsjahr	10,7	13,7	11,3	-	11,5	8,1	12,4	19,2	8,5	14,0	10,5	6,5	12,5	9,6	14,9	6,3	11,6
Berufsgrundbildungsjahr	5,9	8,9	-	-	-	-	8,0	-	-	-	-	-	10,3	-	9,6	-	8,8
Berufsaufbauschulen	18,1	-	-	-	-	-	-	-	-	-	-	-	-	-	-	-	18,1
Berufsfachschulen	12,0	8,7	10,0	13,9	11,0	12,1	10,9	16,0	13,0	12,7	13,8	12,4	14,3	11,4	15,2	11,5	12,3
Berufsober-/Technische Oberschulen	10,7	9,6	11,3	-	6,6	11,9	-	-	8,3	-	13,2	-	-	-	15,5	-	10,4
Fachgymnasien	12,0	-	11,3	11,1	10,0	10,7	11,2	10,9	12,1	11,3	12,3	8,7	12,5	10,8	12,7	9,0	11,7
Fachoberschulen	-	13,0	15,4	18,7	14,2	13,1	17,0	6,3	20,9	18,6	18,6	18,4	17,9	18,0	13,0	11,4	15,5
Fachschulen	13,7	9,7	17,0	16,3	15,4	22,2	17,5	16,1	14,5	18,2	21,1	27,1	15,2	16,2	15,6	15,1	15,9
Fachakademien/Berufsakademien	-	9,6	-	-	-	-	-	-	-	-	-	-	-	-	-	-	9,6
<b>Sekundarstufe II, Berufliche Schulen - Vollzeitform</b>	<b>11,2</b>	<b>10,4</b>	<b>11,0</b>	<b>13,8</b>	<b>11,5</b>	<b>11,2</b>	<b>13,0</b>	<b>14,7</b>	<b>12,0</b>	<b>13,4</b>	<b>13,4</b>	<b>13,1</b>	<b>14,0</b>	<b>12,5</b>	<b>14,3</b>	<b>10,7</b>	<b>12,2</b>
Berufsschulen	10,4	12,5	9,9	-	9,7	7,8	12,4	14,7	8,5	14,0	10,5	6,5	10,4	9,6	13,7	6,3	11,1
Berufsvorbereitungsjahr	10,7	13,7	9,9	-	9,7	7,8	12,4	14,7	8,5	14,0	10,5	6,5	10,4	9,6	13,9	6,3	11,2
Berufsgrundbildungsjahr	5,9	8,9	-	-	-	-	8,0	-	-	-	-	-	10,3	-	9,6	-	8,8
Berufsaufbauschulen	18,1	-	-	-	-	-	-	-	-	-	-	-	-	-	-	-	18,1
Berufsfachschulen	11,0	8,6	10,1	13,9	10,9	12,1	10,9	16,0	12,8	12,7	13,8	12,4	14,8	11,5	15,2	11,2	12,0
Berufsober-/Technische Oberschulen	10,7	9,6	10,5	-	6,6	11,9	-	-	8,3	-	13,2	-	-	-	15,5	-	10,3
Fachgymnasien	12,0	-	11,3	11,1	10,0	10,7	11,2	10,9	12,1	11,3	12,3	8,7	12,5	10,8	12,7	9,0	11,7
Fachoberschulen	-	11,6	15,2	18,7	13,3	13,1	17,0	6,3	14,3	18,5	18,6	18,4	17,9	18,0	13,0	11,4	14,5
Fachschulen	10,4	9,1	12,5	15,2	20,2	22,9	17,3	15,7	13,2	18,2	16,4	26,5	14,2	16,4	15,6	14,5	14,4
Fachakademien/Berufsakademien	-	9,5	-	-	-	-	-	-	-	-	-	-	-	-	-	-	9,5
<b>Sekundarstufe II, Berufliche Schulen - Teilzeitform</b>	<b>28,5</b>	<b>29,8</b>	<b>28,9</b>	<b>25,8</b>	<b>27,9</b>	<b>27,8</b>	<b>30,0</b>	<b>35,8</b>	<b>34,0</b>	<b>33,6</b>	<b>33,9</b>	<b>30,6</b>	<b>28,7</b>	<b>32,0</b>	<b>27,3</b>	<b>25,3</b>	<b>30,6</b>
Berufsschulen	32,6	33,4	31,6	26,7	29,5	28,3	30,8	36,3	34,4	36,0	35,0	30,8	30,5	34,1	27,6	25,6	32,8
Teilzeit-Berufsschulen	32,6	33,4	31,5	26,7	30,1	28,7	30,8	37,1	34,4	36,0	35,0	30,8	30,3	34,1	27,7	25,6	32,8
Berufsvorbereitungsjahr	-	-	34,2	-	20,2	13,6	-	26,7	18,0	-	-	-	44,7	-	25,5	-	27,0
Berufsaufbauschulen	-	-	-	-	-	-	-	-	-	-	-	-	-	-	-	-	-
Berufsfachschulen	16,6	12,0	8,6	-	26,0	11,0	-	-	26,7	-	-	-	5,6	6,0	-	43,3	16,0
Berufsober-/Technische Oberschulen	-	11,5	-	-	-	-	-	-	-	-	13,2	-	-	-	-	-	14,0
Fachoberschulen	-	15,0	33,7	-	18,9	-	15,0	-	38,3	18,6	-	16,5	-	-	13,5	-	18,1
Fachschulen	20,9	18,9	21,5	18,2	9,1	21,1	18,0	18,6	20,1	18,2	27,5	29,0	19,8	15,8	15,8	17,8	19,8
Fachakademien/Berufsakademien	-	13,2	-	-	-	-	-	-	-	-	-	-	-	-	-	-	13,2

Anmerkung: Aufgliederung in Förderschulen mit Förderschwerpunkt Lernen und Förderschulen mit sonstigen Förderschwerpunkten ab 1995 ohne Thüringen. MV (2020 - Lehrkräfte): Vorjahreswerte. Teilzeit-Berufsschulen einschließlich Berufsgrundbildungsjahr in kooperativer Form. RP (2021): Vorjahreswerte.

Zusammenfassende Übersichten

7. Erteilte Unterrichtsstunden je Schüler/-in

7.1 Zeitreihe 2013 bis 2022

Schulstufe/Schulart	2013	2014	2015	2016	2017	2018	2019	2020	2021	2022
<b>Allgemeinbildende und berufliche Schulen</b>	<b>1,52</b>	<b>1,53</b>	<b>1,53</b>	<b>1,53</b>	<b>1,55</b>	<b>1,56</b>	<b>1,58</b>	<b>1,58</b>	<b>1,58</b>	<b>1,57</b>
<b>Allgemeinbildende Schulen</b>	<b>1,67</b>	<b>1,68</b>	<b>1,68</b>	<b>1,68</b>	<b>1,70</b>	<b>1,71</b>	<b>1,73</b>	<b>1,72</b>	<b>1,72</b>	<b>1,70</b>
<b>Förderschulen</b>	<b>4,17</b>	<b>4,20</b>	<b>4,21</b>	<b>4,18</b>	<b>4,23</b>	<b>4,21</b>	<b>4,21</b>	<b>4,20</b>	<b>4,22</b>	<b>4,27</b>
mit Förderschwerpunkt Lernen	3,26	3,35	3,33	3,34	3,43	3,44	3,38	3,32	3,32	3,30
mit sonstigen Förderschwerpunkten	4,57	4,53	4,51	4,46	4,48	4,44	4,47	4,59	4,61	4,71
Schulen für Kranke	.	.	.	.	.	.	.	.	.	.
<b>Vorschulbereich</b>	<b>2,77</b>	<b>2,77</b>	<b>2,74</b>	<b>2,73</b>	<b>2,69</b>	<b>2,76</b>	<b>2,78</b>	<b>2,78</b>	<b>2,76</b>	<b>2,70</b>
Vorklassen	1,53	1,56	1,54	1,57	1,64	1,57	1,57	1,57	1,57	1,58
Schulkindergärten	3,53	3,54	3,54	3,52	3,39	3,40	3,46	3,52	3,53	3,45
<b>Primarstufe</b>	<b>1,45</b>	<b>1,46</b>	<b>1,47</b>	<b>1,47</b>	<b>1,48</b>	<b>1,49</b>	<b>1,52</b>	<b>1,51</b>	<b>1,52</b>	<b>1,49</b>
Grundschulen	1,45	1,46	1,47	1,47	1,48	1,49	1,52	1,51	1,52	1,49
Integrierte Gesamtschulen	1,50	1,48	1,53	1,52	1,57	1,56	1,55	1,57	1,56	1,53
Freie Waldorfschulen	1,38	1,38	1,40	1,42	1,43	1,43	1,39	1,41	1,41	1,41
<b>Sekundarstufe I</b>	<b>1,59</b>	<b>1,60</b>	<b>1,61</b>	<b>1,61</b>	<b>1,63</b>	<b>1,64</b>	<b>1,65</b>	<b>1,64</b>	<b>1,64</b>	<b>1,61</b>
Schulartunabhängige Orientierungsstufe	1,81	1,80	1,79	1,83	1,70	1,70	1,68	1,68	1,67	1,64
Hauptschulen	2,02	2,02	2,04	2,03	2,05	2,06	2,08	2,12	2,14	2,07
Schularten mit mehreren Bildungsgängen	1,82	1,83	1,83	1,83	1,84	1,85	1,85	1,83	1,82	1,75
Realschulen	1,39	1,40	1,42	1,43	1,45	1,47	1,49	1,50	1,52	1,51
Gymnasien	1,42	1,43	1,42	1,43	1,43	1,44	1,44	1,41	1,40	1,39
Integrierte Gesamtschulen	1,69	1,73	1,74	1,73	1,79	1,80	1,83	1,83	1,83	1,82
Freie Waldorfschulen	1,94	1,95	1,91	1,73	1,93	1,95	1,95	1,97	1,99	1,97
Abendhauptschulen	1,02	1,07	1,11	1,24	1,33	1,38	1,25	1,55	1,65	1,58
Abendrealschulen	1,02	1,01	1,03	1,03	1,08	1,09	1,10	1,10	1,17	1,20
<b>Sekundarstufe II</b>	<b>1,21</b>	<b>1,22</b>	<b>1,23</b>	<b>1,24</b>	<b>1,25</b>	<b>1,26</b>	<b>1,27</b>	<b>1,29</b>	<b>1,30</b>	<b>1,31</b>
<b>Sekundarstufe II, Allgemeinbildende Schulen</b>	<b>1,72</b>	<b>1,73</b>	<b>1,74</b>	<b>1,75</b>	<b>1,80</b>	<b>1,81</b>	<b>1,84</b>	<b>1,83</b>	<b>1,84</b>	<b>1,85</b>
Gymnasien	1,72	1,73	1,74	1,75	1,80	1,81	1,83	1,82	1,83	1,84
Integrierte Gesamtschulen	1,70	1,73	1,80	1,79	1,83	1,84	1,88	1,88	1,89	1,90
Freie Waldorfschulen	1,81	1,82	1,82	1,83	1,87	1,95	1,96	1,98	2,05	2,02
Abendgymnasien	1,33	1,40	1,42	1,49	1,50	1,62	1,67	1,70	1,74	1,83
Kollegs	1,71	1,74	1,73	1,74	1,83	1,85	1,82	1,79	1,88	1,90

Schulstufe/Schulart	2013	2014	2015	2016	2017	2018	2019	2020	2021	2022
<b>Sekundarstufe II, Berufliche Schulen</b>	<b>1,01</b>	<b>1,02</b>	<b>1,03</b>	<b>1,03</b>	<b>1,04</b>	<b>1,05</b>	<b>1,05</b>	<b>1,07</b>	<b>1,07</b>	<b>1,09</b>
Berufsschulen	0,69	0,70	0,70	0,72	0,72	0,72	0,72	0,73	0,72	0,74
Teilzeit-Berufsschulen	0,62	0,62	0,62	0,63	0,62	0,63	0,63	0,64	0,64	0,64
Berufsvorbereitungsjahr	2,30	2,22	2,06	1,69	1,83	1,95	2,04	2,10	2,06	1,86
Berufsgrundbildungsjahr	1,89	1,83	1,58	2,17	2,08	2,17	2,17	2,45	2,45	2,46
Berufsaufbauschulen	1,59	1,61	1,81	2,02	2,20	2,07	2,54	2,35	2,01	1,21
Berufsfachschulen	1,67	1,65	1,66	1,66	1,67	1,69	1,70	1,70	1,73	1,78
Berufsober-/Technische Oberschulen	1,57	1,61	1,60	1,70	1,73	1,78	1,89	1,93	1,91	2,00
Fachgymnasien	1,70	1,69	1,69	1,71	1,74	1,79	1,82	1,82	1,82	1,85
Fachoberschulen	1,16	1,15	1,17	1,19	1,21	1,27	1,28	1,28	1,29	1,32
Fachschulen	1,25	1,25	1,26	1,27	1,30	1,31	1,32	1,31	1,32	1,36
Fachakademien/Berufsakademien	2,87	2,93	2,96	2,99	3,00	2,99	2,97	2,90	2,98	2,32
<b>Sekundarstufe II, Berufliche Schulen - Vollzeitform</b>	<b>1,69</b>	<b>1,69</b>	<b>1,68</b>	<b>1,66</b>	<b>1,69</b>	<b>1,72</b>	<b>1,75</b>	<b>1,75</b>	<b>1,76</b>	<b>1,77</b>
Berufsschulen	2,27	2,19	2,00	1,75	1,89	2,01	2,11	2,21	2,16	1,94
Berufsvorbereitungsjahr	2,47	2,36	2,16	1,73	1,88	2,00	2,11	2,19	2,14	1,92
Berufsgrundbildungsjahr	1,89	1,83	1,58	2,17	2,08	2,17	2,17	2,45	2,45	2,46
Berufsaufbauschulen	1,59	1,61	1,81	2,02	2,20	2,07	2,54	2,35	2,01	1,21
Berufsfachschulen	1,72	1,71	1,71	1,70	1,71	1,73	1,75	1,74	1,77	1,81
Berufsober-/Technische Oberschulen	1,68	1,71	1,71	1,79	1,84	1,89	1,98	1,97	1,95	2,02
Fachgymnasien	1,70	1,69	1,69	1,71	1,74	1,79	1,82	1,82	1,82	1,85
Fachoberschulen	1,32	1,33	1,33	1,31	1,32	1,37	1,38	1,38	1,37	1,41
Fachschulen	1,50	1,50	1,51	1,51	1,47	1,49	1,49	1,50	1,49	1,52
Fachakademien/Berufsakademien	2,95	3,07	3,10	3,07	3,07	3,05	3,04	2,96	3,04	2,34
<b>Sekundarstufe II, Berufliche Schulen - Teilzeitform</b>	<b>0,64</b>	<b>0,64</b>	<b>0,64</b>	<b>0,65</b>	<b>0,65</b>	<b>0,66</b>	<b>0,67</b>	<b>0,68</b>	<b>0,68</b>	<b>0,69</b>
Berufsschulen	0,62	0,62	0,62	0,63	0,62	0,63	0,63	0,64	0,64	0,64
Teilzeit-Berufsschulen	0,62	0,62	0,62	0,63	0,62	0,63	0,63	0,64	0,64	0,64
Berufsvorbereitungsjahr	0,90	0,92	0,90	0,79	0,84	0,98	0,91	0,94	0,95	0,87
Berufsaufbauschulen	-	-	-	-	-	-	-	-	-	-
Berufsfachschulen	0,96	0,74	1,03	1,07	1,10	1,12	1,13	1,14	1,22	1,37
Berufsober-/Technische Oberschulen	0,52	0,55	0,50	0,55	0,56	0,58	0,70	1,08	1,09	1,49
Fachoberschulen	0,78	0,77	0,80	0,90	0,97	1,04	1,06	1,07	1,11	1,10
Fachschulen	0,77	0,78	0,77	0,80	0,96	0,99	1,01	0,98	1,01	1,07
Fachakademien/Berufsakademien	1,94	1,46	1,48	2,01	2,01	2,14	2,02	1,96	1,93	1,72

Anmerkung: Aufgliederung in Förderschulen mit Förderschwerpunkt Lernen und Förderschulen mit sonstigen Förderschwerpunkten ab 1995 ohne Thüringen.

Teilzeit-Berufsschulen einschließlich Berufsgrundbik

Schulen für Kranke: Bis 2015 wurden die Schulen für Kranke den sonstigen Förderschwerpunkten zugeordnet.

Zusammenfassende Übersichten

7. Erteilte Unterrichtsstunden je Schüler/-in

7.2 Ländervergleich 2022

Schulstufe/Schulart	BW	BY	BE	BB	HB	HH	HE	MV	NI	NW	RP	SL	SN	ST	SH	TH	D
<b>Allgemeinbildende und berufliche Schulen</b>	<b>1,66</b>	<b>1,51</b>	<b>1,68</b>	<b>1,59</b>	<b>1,62</b>	<b>1,67</b>	<b>1,63</b>	<b>1,59</b>	<b>1,55</b>	<b>1,53</b>	<b>1,66</b>	<b>1,70</b>	<b>1,53</b>	<b>1,49</b>	<b>1,53</b>	<b>1,49</b>	<b>1,57</b>
<b>Allgemeinbildende Schulen</b>	<b>1,79</b>	<b>1,63</b>	<b>1,77</b>	<b>1,68</b>	<b>1,80</b>	<b>1,85</b>	<b>1,77</b>	<b>1,71</b>	<b>1,69</b>	<b>1,67</b>	<b>1,83</b>	<b>1,85</b>	<b>1,61</b>	<b>1,58</b>	<b>1,65</b>	<b>1,55</b>	<b>1,70</b>
<b>Förderschulen</b>	<b>5,31</b>	<b>3,40</b>	<b>3,99</b>	<b>4,53</b>	<b>6,25</b>	<b>4,48</b>	<b>5,76</b>	<b>3,41</b>	<b>3,99</b>	<b>4,08</b>	<b>5,97</b>	<b>4,61</b>	<b>3,20</b>	<b>3,36</b>	<b>4,67</b>	<b>3,16</b>	<b>4,27</b>
mit Förderschwerpunkt Lernen	3,07	2,97	3,99	2,94	4,65	4,48	6,68	2,75	2,84	3,96	3,13	2,92	2,75	2,65	4,21	-	3,30
mit sonstigen Förderschwerpunkten	6,66	3,77	3,99	5,85	6,13	4,48	5,82	3,96	4,23	4,10	8,89	5,71	3,81	3,85	4,78	-	4,71
Schulen für Kranke	3,75	3,23	3,99	-	11,71	-	2,08	6,04	-	4,61	-	5,69	-	-	-	-	3,65
<b>Vorschulbereich</b>	<b>5,43</b>	<b>-</b>	<b>-</b>	<b>-</b>	<b>1,28</b>	<b>1,58</b>	<b>1,70</b>	<b>-</b>	<b>1,82</b>	<b>2,07</b>	<b>1,68</b>	<b>1,71</b>	<b>-</b>	<b>-</b>	<b>-</b>	<b>-</b>	<b>2,70</b>
Vorklassen	-	-	-	-	1,28	1,58	-	-	-	-	-	-	-	-	-	-	1,58
Schulkindergärten	5,43	-	-	-	-	-	1,70	-	1,82	2,07	1,68	1,71	-	-	-	-	3,45
<b>Primarstufe</b>	<b>1,41</b>	<b>1,37</b>	<b>1,64</b>	<b>1,38</b>	<b>1,63</b>	<b>1,86</b>	<b>1,68</b>	<b>1,45</b>	<b>1,53</b>	<b>1,46</b>	<b>1,65</b>	<b>1,76</b>	<b>1,46</b>	<b>1,34</b>	<b>1,52</b>	<b>1,34</b>	<b>1,49</b>
Grundschulen	1,41	1,37	1,62	1,38	1,63	1,87	1,68	1,46	1,53	1,46	1,65	1,77	1,46	1,34	1,51	1,33	1,49
Integrierte Gesamtschulen	1,39	-	2,00	1,33	-	1,82	-	-	2,06	1,65	-	-	1,10	-	-	1,51	1,53
Freie Waldorfschulen	1,50	1,28	1,15	1,48	1,19	1,59	2,00	1,10	1,60	1,01	1,37	1,42	1,52	1,44	1,85	1,34	1,41
<b>Sekundarstufe I</b>	<b>1,61</b>	<b>1,64</b>	<b>1,76</b>	<b>1,70</b>	<b>1,89</b>	<b>1,83</b>	<b>1,57</b>	<b>1,65</b>	<b>1,69</b>	<b>1,55</b>	<b>1,59</b>	<b>1,70</b>	<b>1,51</b>	<b>1,48</b>	<b>1,61</b>	<b>1,53</b>	<b>1,61</b>
Schulartunabhängige Orientierungsstufe	-	1,63	1,55	1,70	-	2,47	1,76	-	-	-	-	-	-	-	-	-	1,64
Hauptschulen	1,88	1,96	-	-	-	-	1,92	-	2,91	2,39	5,90	-	-	-	-	-	2,07
Schularten mit mehreren Bildungsgängen	-	-	-	1,89	-	-	1,91	1,64	2,03	1,97	1,79	3,61	1,56	1,49	-	1,55	1,75
Realschulen	1,54	1,51	-	-	-	-	1,53	-	1,48	1,49	1,36	1,32	-	-	-	-	1,51
Gymnasien	1,41	1,49	1,61	1,36	1,38	1,49	1,40	1,64	1,36	1,27	1,36	1,39	1,44	1,43	1,25	1,39	1,39
Integrierte Gesamtschulen	2,03	1,70	2,00	1,89	2,04	2,10	1,73	1,77	1,82	1,69	1,69	1,89	1,53	1,55	1,81	1,68	1,82
Freie Waldorfschulen	2,02	1,81	2,05	1,88	1,75	1,79	1,92	1,61	1,99	2,10	2,05	2,40	1,80	1,90	1,85	1,96	1,97
Abendhauptschulen	-	-	1,51	-	1,85	-	1,57	-	-	-	-	-	-	-	-	-	1,58
Abendrealschulen	1,55	1,17	1,30	1,03	1,51	1,43	1,55	-	-	1,13	-	1,69	0,75	0,53	-	-	1,20
<b>Sekundarstufe II</b>	<b>1,47</b>	<b>1,19</b>	<b>1,44</b>	<b>1,32</b>	<b>1,25</b>	<b>1,17</b>	<b>1,31</b>	<b>1,36</b>	<b>1,17</b>	<b>1,29</b>	<b>1,31</b>	<b>1,37</b>	<b>1,41</b>	<b>1,31</b>	<b>1,28</b>	<b>1,41</b>	<b>1,31</b>
<b>Sekundarstufe II, Allgemeinbildende Schulen</b>	<b>2,14</b>	<b>1,85</b>	<b>1,76</b>	<b>1,75</b>	<b>1,67</b>	<b>1,57</b>	<b>1,84</b>	<b>2,05</b>	<b>1,59</b>	<b>1,86</b>	<b>2,06</b>	<b>1,79</b>	<b>1,91</b>	<b>1,94</b>	<b>1,75</b>	<b>1,95</b>	<b>1,85</b>
Gymnasien	2,14	1,84	1,63	1,71	1,65	1,59	1,84	2,00	1,57	1,83	2,03	1,87	1,91	1,92	1,73	1,88	1,84
Integrierte Gesamtschulen	2,09	-	1,97	1,86	1,68	1,57	-	2,56	1,60	2,00	2,16	1,54	1,87	2,19	1,79	2,69	1,90
Freie Waldorfschulen	2,31	2,36	2,50	2,30	1,43	1,33	1,66	2,38	2,67	1,12	2,24	2,13	2,12	1,77	1,85	2,72	2,02
Abendgymnasien	1,95	1,37	1,92	1,96	2,00	1,44	1,95	1,80	1,87	1,83	2,44	3,38	1,31	3,23	1,96	-	1,83
Kollegs	2,80	2,04	2,10	2,22	2,07	1,43	2,37	-	2,06	1,62	2,51	2,37	1,84	2,66	-	2,58	1,90



Schulstufe/Schulart	BW	BY	BE	BB	HB	HH	HE	MV	NI	NW	RP	SL	SN	ST	SH	TH	D
<b>Sekundarstufe II, Berufliche Schulen</b>	<b>1,28</b>	<b>1,05</b>	<b>1,22</b>	<b>0,99</b>	<b>1,09</b>	<b>0,89</b>	<b>1,09</b>	<b>1,02</b>	<b>1,01</b>	<b>1,00</b>	<b>0,98</b>	<b>1,18</b>	<b>1,24</b>	<b>1,05</b>	<b>1,09</b>	<b>1,21</b>	<b>1,09</b>
Berufsschulen	0,75	0,70	0,91	0,76	0,82	0,77	0,76	0,69	0,74	0,67	0,71	0,95	0,90	0,75	0,83	0,87	0,74
Teilzeit-Berufsschulen	0,67	0,61	0,71	0,76	0,67	0,60	0,69	0,62	0,59	0,60	0,62	0,75	0,78	0,62	0,70	0,74	0,64
Berufsvorbereitungsjahr	2,05	1,51	2,06	-	1,92	2,06	1,81	1,27	2,47	1,54	2,15	3,55	1,90	2,20	1,56	3,26	1,86
Berufsgrundbildungsjahr	3,70	2,40	-	-	-	-	2,47	-	-	-	-	-	2,31	-	2,30	-	2,46
Berufsaufbauschulen	1,21	-	-	-	-	-	-	-	-	-	-	-	-	-	-	-	1,21
Berufsfachschulen	1,83	2,54	2,17	1,44	2,07	1,44	1,97	1,52	1,62	1,71	1,56	1,86	1,66	1,89	1,66	1,73	1,78
Berufsober-/Technische Oberschulen	2,05	2,11	1,94	-	3,41	1,38	-	-	2,11	-	1,59	-	-	-	1,76	-	2,00
Fachgymnasien	1,83	-	1,97	1,78	2,27	1,58	1,93	1,98	1,61	1,92	1,73	2,66	1,90	1,96	1,84	2,03	1,85
Fachoberschulen	-	1,50	1,43	1,00	1,52	1,32	1,23	4,19	0,96	1,17	1,32	1,25	1,33	1,17	2,70	1,57	1,32
Fachschulen	1,60	2,25	1,27	1,17	1,41	1,12	1,30	1,54	1,41	1,19	0,95	0,89	1,56	1,33	1,37	1,31	1,36
Fachakademien/Berufsakademien	-	2,32	-	-	-	-	-	-	-	-	-	-	-	-	-	-	2,32
<b>Sekundarstufe II, Berufliche Schulen - Vollzeitform</b>	<b>1,95</b>	<b>2,03</b>	<b>2,02</b>	<b>1,41</b>	<b>1,95</b>	<b>1,64</b>	<b>1,67</b>	<b>1,62</b>	<b>1,71</b>	<b>1,62</b>	<b>1,60</b>	<b>1,76</b>	<b>1,70</b>	<b>1,71</b>	<b>1,67</b>	<b>1,83</b>	<b>1,77</b>
Berufsschulen	2,10	1,66	2,33	-	2,31	2,15	1,81	1,67	2,47	1,54	2,15	3,55	2,29	2,20	1,66	3,26	1,94
Berufsvorbereitungsjahr	2,05	1,51	2,33	-	2,31	2,15	1,81	1,67	2,47	1,54	2,15	3,55	2,29	2,20	1,64	3,26	1,92
Berufsgrundbildungsjahr	3,70	2,40	-	-	-	-	2,47	-	-	-	-	-	2,31	-	2,30	-	2,46
Berufsaufbauschulen	1,21	-	-	-	-	-	-	-	-	-	-	-	-	-	-	-	1,21
Berufsfachschulen	2,00	2,56	2,18	1,44	2,08	1,44	1,97	1,52	1,64	1,71	1,56	1,86	1,60	1,87	1,66	1,77	1,81
Berufsober-/Technische Oberschulen	2,05	2,11	2,09	-	3,41	1,38	-	-	2,11	-	1,59	-	-	-	1,76	-	2,02
Fachgymnasien	1,83	-	1,97	1,78	2,27	1,58	1,93	1,98	1,61	1,92	1,73	2,66	1,90	1,96	1,84	2,03	1,85
Fachoberschulen	-	1,67	1,46	1,00	1,67	1,32	1,23	4,19	1,40	1,17	1,32	1,25	1,33	1,17	2,70	1,57	1,41
Fachschulen	2,12	2,39	1,72	1,25	1,05	1,32	1,42	1,57	1,53	1,19	1,22	0,90	1,67	1,32	1,37	1,38	1,52
Fachakademien/Berufsakademien	-	2,34	-	-	-	-	-	-	-	-	-	-	-	-	-	-	2,34
<b>Sekundarstufe II, Berufliche Schulen - Teilzeitform</b>	<b>0,77</b>	<b>0,68</b>	<b>0,77</b>	<b>0,78</b>	<b>0,73</b>	<b>0,61</b>	<b>0,70</b>	<b>0,65</b>	<b>0,60</b>	<b>0,64</b>	<b>0,64</b>	<b>0,76</b>	<b>0,83</b>	<b>0,66</b>	<b>0,72</b>	<b>0,74</b>	<b>0,69</b>
Berufsschulen	0,67	0,61	0,71	0,76	0,69	0,60	0,69	0,64	0,59	0,60	0,62	0,75	0,78	0,62	0,71	0,74	0,64
Teilzeit-Berufsschulen	0,67	0,61	0,71	0,76	0,67	0,60	0,69	0,62	0,59	0,60	0,62	0,75	0,78	0,62	0,70	0,74	0,64
Berufsvorbereitungsjahr	-	-	0,76	-	0,97	1,25	-	0,89	1,02	-	-	-	0,53	-	1,08	-	0,87
Berufsaufbauschulen	-	-	-	-	-	-	-	-	-	-	-	-	-	-	-	-	-
Berufsfachschulen	1,32	1,81	1,97	-	0,92	1,23	-	-	0,80	-	-	-	4,23	3,32	-	0,43	1,37
Berufsober-/Technische Oberschulen	-	1,91	-	-	-	-	-	-	-	-	1,59	-	-	-	-	-	1,49
Fachoberschulen	-	1,30	0,56	-	0,99	-	1,33	-	0,53	1,17	-	1,36	-	-	2,70	-	1,10
Fachschulen	1,05	1,20	1,01	1,04	2,48	0,79	0,95	1,32	1,06	1,19	0,73	0,87	1,20	1,37	1,37	1,05	1,07
Fachakademien/Berufsakademien	-	1,72	-	-	-	-	-	-	-	-	-	-	-	-	-	-	1,72

Anmerkung: Aufgliederung in Förderschulen mit Förderschwerpunkt Lernen und Förderschulen mit sonstigen Förderschwerpunkten ab 1995 ohne Thüringen. MV (2020 - Erteilte Unterrichtsstunden): Vorjahreswerte.

Teilzeit-Berufsschulen einschließlich Berufsgrundbildungsjahr in kooperativer Form. RP (2021): Vorjahreswerte.

Zusammenfassende Übersichten

8. Erteilte Unterrichtsstunden je Klasse

8.1 Zeitreihe 2013 bis 2022

Schulstufe/Schulart	2013	2014	2015	2016	2017	2018	2019	2020	2021	2022
<b>Allgemeinbildende und berufliche Schulen</b>	<b>x</b>	<b>x</b>	<b>x</b>	<b>x</b>	<b>x</b>	<b>x</b>	<b>x</b>	<b>x</b>	<b>x</b>	<b>x</b>
<b>Allgemeinbildende Schulen</b>	<b>x</b>	<b>x</b>	<b>x</b>	<b>x</b>	<b>x</b>	<b>x</b>	<b>x</b>	<b>x</b>	<b>x</b>	<b>x</b>
<b>Förderschulen</b>	<b>39,7</b>	<b>40,1</b>	<b>40,0</b>	<b>40,0</b>	<b>40,3</b>	<b>40,4</b>	<b>40,5</b>	<b>40,0</b>	<b>40,1</b>	<b>40,8</b>
mit Förderschwerpunkt Lernen	34,1	35,0	34,5	35,0	35,8	36,1	36,1	36,3	36,6	36,0
mit sonstigen Förderschwerpunkten	41,3	41,4	41,3	40,4	41,0	41,0	41,3	40,9	40,8	42,2
Schulen für Kranke	.	.	.	.	.	.	.	.	.	.
<b>Vorschulbereich</b>	<b>31,5</b>	<b>31,9</b>	<b>32,0</b>	<b>32,5</b>	<b>32,4</b>	<b>32,2</b>	<b>32,5</b>	<b>32,0</b>	<b>31,7</b>	<b>31,8</b>
Vorklassen	28,7	29,4	30,2	30,7	31,8	30,6	30,4	30,2	30,3	31,2
Schulkindergärten	32,3	32,6	32,5	33,1	32,6	32,6	33,1	32,5	32,2	32,0
<b>Primarstufe</b>	<b>30,1</b>	<b>30,3</b>	<b>30,6</b>	<b>30,6</b>	<b>31,0</b>	<b>31,3</b>	<b>31,8</b>	<b>31,7</b>	<b>31,7</b>	<b>31,8</b>
Grundschulen	30,1	30,3	30,5	30,5	31,0	31,2	31,8	31,6	31,7	31,7
Integrierte Gesamtschulen	30,4	30,0	30,6	30,6	32,1	31,7	31,9	32,1	32,0	32,0
Freie Waldorfschulen	34,8	35,1	35,4	36,4	36,5	37,0	36,0	36,6	36,9	37,3
<b>Sekundarstufe I</b>	<b>38,3</b>	<b>38,5</b>	<b>38,6</b>	<b>38,3</b>	<b>38,8</b>	<b>39,1</b>	<b>39,2</b>	<b>39,0</b>	<b>39,0</b>	<b>38,6</b>
Schulartunabhängige Orientierungsstufe	38,3	37,9	38,0	38,4	36,1	36,5	35,9	35,8	35,5	35,3
Hauptschulen	39,8	39,6	39,8	39,2	39,5	39,7	40,1	40,3	40,5	39,6
Schularten mit mehreren Bildungsgängen	39,3	39,9	40,0	40,0	40,3	40,4	40,4	39,8	39,4	39,0
Realschulen	35,7	35,9	36,2	36,1	36,7	37,1	37,4	37,6	37,9	37,6
Gymnasien	37,2	37,0	36,8	36,7	36,8	36,8	36,7	36,2	36,0	35,6
Integrierte Gesamtschulen	42,4	42,8	42,8	42,0	43,2	43,6	44,1	43,9	43,8	43,8
Freie Waldorfschulen	48,9	49,1	47,8	43,0	47,8	48,1	48,2	48,4	48,5	48,5
Abendhauptschulen	18,9	20,2	21,3	22,2	25,0	24,3	22,9	25,9	28,1	26,0
Abendrealschulen	21,7	21,6	22,1	21,8	22,7	23,0	23,1	23,1	23,8	25,0
<b>Sekundarstufe II</b>	<b>x</b>	<b>x</b>	<b>x</b>	<b>x</b>	<b>x</b>	<b>x</b>	<b>x</b>	<b>x</b>	<b>x</b>	<b>x</b>
<b>Sekundarstufe II, Allgemeinbildende Schulen</b>	<b>x</b>	<b>x</b>	<b>x</b>	<b>x</b>	<b>x</b>	<b>x</b>	<b>x</b>	<b>x</b>	<b>x</b>	<b>x</b>
Gymnasien	x	x	x	x	x	x	x	x	x	x
Integrierte Gesamtschulen	x	x	x	x	x	x	x	x	x	x
Freie Waldorfschulen	x	x	x	x	x	x	x	x	x	x
Abendgymnasien	x	x	x	x	x	x	x	x	x	x
Kollegs	x	x	x	x	x	x	x	x	x	x

Schulstufe/Schulart	2013	2014	2015	2016	2017	2018	2019	2020	2021	2022
<b>Sekundarstufe II, Berufliche Schulen</b>	<b>x</b>	<b>x</b>	<b>x</b>	<b>x</b>	<b>x</b>	<b>x</b>	<b>x</b>	<b>x</b>	<b>x</b>	<b>x</b>
Berufsschulen	13,1	13,2	13,2	13,6	13,7	13,6	13,6	13,4	13,3	13,6
Teilzeit-Berufsschulen	11,9	11,9	11,9	12,1	12,0	12,1	12,1	12,0	11,9	12,0
Berufsvorbereitungsjahr	31,6	31,1	30,4	26,5	28,3	29,1	30,3	30,1	29,8	29,6
Berufsgrundbildungsjahr	39,0	37,8	30,9	42,5	40,6	40,3	41,0	46,0	47,2	48,7
Berufsaufbauschulen	33,6	32,0	32,8	33,0	32,4	31,0	32,4	32,9	33,1	31,5
Berufsfachschulen	34,6	34,2	34,2	33,8	33,9	34,1	34,2	34,1	34,2	34,4
Berufsober-/Technische Oberschulen	33,6	33,7	33,5	34,1	34,0	33,1	33,7	33,5	33,0	34,1
Fachgymnasien	x	x	x	x	x	x	x	x	x	x
Fachoberschulen	26,3	26,3	26,4	26,4	26,5	27,2	27,2	27,5	27,3	28,0
Fachschulen	26,4	26,1	25,8	25,6	25,7	25,8	25,7	25,4	25,3	25,4
Fachakademien/Berufsakademien	x	x	x	x	x	x	x	x	x	x
<b>Sekundarstufe II, Berufliche Schulen - Vollzeitform</b>	<b>x</b>	<b>x</b>	<b>x</b>	<b>x</b>	<b>x</b>	<b>x</b>	<b>x</b>	<b>x</b>	<b>x</b>	<b>x</b>
Berufsschulen	35,5	34,5	31,8	28,0	29,8	30,7	32,0	32,4	32,2	31,6
Berufsvorbereitungsjahr	34,2	33,5	32,1	27,3	29,2	30,2	31,5	31,7	31,5	31,0
Berufsgrundbildungsjahr	39,0	37,8	30,9	42,5	40,6	40,3	41,0	46,0	47,2	48,7
Berufsaufbauschulen	33,6	32,0	32,8	33,0	32,4	31,0	32,4	32,9	33,1	31,5
Berufsfachschulen	35,7	35,7	35,4	34,8	34,9	35,2	35,3	35,2	35,2	35,2
Berufsober-/Technische Oberschulen	36,6	36,6	36,5	37,0	37,0	35,5	36,4	36,1	35,5	35,0
Fachgymnasien	x	x	x	x	x	x	x	x	x	x
Fachoberschulen	29,2	29,1	29,1	28,2	27,9	28,5	28,3	28,8	28,1	29,2
Fachschulen	32,3	31,9	31,6	31,3	30,1	30,1	29,8	29,9	29,4	29,4
Fachakademien/Berufsakademien	x	x	x	x	x	x	x	x	x	x
<b>Sekundarstufe II, Berufliche Schulen - Teilzeitform</b>	<b>x</b>	<b>x</b>	<b>x</b>	<b>x</b>	<b>x</b>	<b>x</b>	<b>x</b>	<b>x</b>	<b>x</b>	<b>x</b>
Berufsschulen	11,9	11,9	11,9	12,1	12,0	12,1	12,1	12,0	11,9	12,0
Teilzeit-Berufsschulen	11,9	11,9	11,9	12,1	12,0	12,1	12,1	12,0	11,9	12,0
Berufsvorbereitungsjahr	11,7	11,5	12,0	10,4	11,3	12,8	12,3	11,7	11,7	11,1
Berufsaufbauschulen	-	-	-	-	-	-	-	-	-	-
Berufsfachschulen	18,7	14,1	19,5	20,1	20,4	21,0	21,4	21,6	22,9	25,0
Berufsober-/Technische Oberschulen	9,2	9,1	8,6	8,8	8,5	10,1	8,7	8,9	9,1	20,3
Fachoberschulen	19,1	19,1	19,5	21,8	22,9	24,1	24,4	24,1	25,5	25,3
Fachschulen	15,7	15,5	15,1	15,5	18,1	18,6	18,8	18,0	18,2	18,5
Fachakademien/Berufsakademien	x	x	x	x	x	x	x	x	x	x

Anmerkung: Aufgliederung in Förderschulen mit Förderschwerpunkt Lernen und Förderschulen mit sonstigen Förderschwerpunkten ab 1995 ohne Thüringen.

Teilzeit-Berufsschulen einschließlich Berufsgrundbildungsjahr in kooperativer Form.

Schulen für Kranke: Bis 2015 wurden die Schulen für Kranke den sonstigen Förderschwerpunkten zugeordnet.

Zusammenfassende Übersichten

8. Erteilte Unterrichtsstunden je Klasse

8.2 Ländervergleich 2022

Schulstufe/Schulart	BW	BY	BE	BB	HB	HH	HE	MV	NI	NW	RP	SL	SN	ST	SH	TH	D
<b>Allgemeinbildende und berufliche Schulen</b>	x	x	x	x	x	x	x	x	x	x	x	x	x	x	x	x	x
<b>Allgemeinbildende Schulen</b>	x	x	x	x	x	x	x	x	x	x	x	x	x	x	x	x	x
<b>Förderschulen</b>	45,1	36,1	30,7	40,1	35,6	42,6	47,9	32,4	33,4	45,5	57,8	43,4	30,7	29,0	43,1	28,9	40,8
mit Förderschwerpunkt Lernen	32,5	36,5	43,7	31,6	46,1	51,8	75,1	29,8	30,4	40,0	32,0	33,9	30,7	28,3	41,1	-	36,0
mit sonstigen Förderschwerpunkten	47,6	36,5	29,4	45,1	27,4	40,4	44,8	32,3	33,8	48,9	81,8	45,8	30,7	29,3	43,5	-	42,2
Schulen für Kranke	-	28,9	37,7	-	-	-	12,3	-	-	26,2	-	78,6	-	-	-	-	34,5
<b>Vorschulbereich</b>	42,0	-	-	-	23,0	31,2	21,5	-	20,8	17,5	19,4	41,0	-	-	-	-	31,8
Vorklassen	-	-	-	-	23,0	31,2	-	-	-	-	-	-	-	-	-	-	31,2
Schulkindergärten	42,0	-	-	-	-	-	21,5	-	20,8	17,5	19,4	41,0	-	-	-	-	32,0
<b>Primarstufe</b>	28,3	29,8	37,5	30,8	32,2	38,3	32,7	29,8	29,9	35,2	31,4	35,9	31,6	28,2	32,4	28,5	31,8
Grundschulen	28,0	29,8	36,9	30,8	32,2	38,2	32,6	29,9	29,8	35,3	31,3	35,9	31,6	28,2	32,2	28,3	31,7
Integrierte Gesamtschulen	28,9	-	44,8	31,6	-	37,8	-	-	46,7	30,6	-	-	21,4	-	-	30,5	32,0
Freie Waldorfschulen	41,0	32,8	32,0	30,1	32,4	53,9	52,5	25,6	41,6	28,8	35,8	35,9	34,7	31,8	45,8	32,4	37,3
<b>Sekundarstufe I</b>	38,1	37,6	41,6	40,0	41,0	43,8	36,4	36,4	39,5	41,0	37,8	42,1	36,7	33,8	37,2	33,5	38,6
Schulartunabhängige Orientierungsstufe	-	44,9	32,6	37,4	-	48,0	38,5	-	-	-	-	-	-	-	-	-	35,3
Hauptschulen	36,3	38,4	-	-	-	-	32,6	-	44,8	49,5	47,9	-	-	-	-	-	39,6
Schularten mit mehreren Bildungsgängen	-	-	-	43,4	-	-	37,3	35,4	41,2	47,5	40,1	20,4	37,8	32,4	-	33,0	39,0
Realschulen	37,8	37,2	-	-	-	-	35,5	-	35,1	39,7	37,9	35,3	-	-	-	-	37,6
Gymnasien	36,1	37,1	45,8	35,4	35,6	37,7	35,6	37,9	35,7	34,6	32,2	34,9	34,9	34,1	31,6	32,9	35,6
Integrierte Gesamtschulen	43,1	40,0	46,3	45,2	42,4	47,9	39,5	39,3	46,4	45,8	46,2	46,4	34,1	36,0	39,7	34,9	43,8
Freie Waldorfschulen	41,0	47,1	58,8	49,1	50,3	57,8	52,9	39,6	49,7	57,9	51,8	54,4	45,7	42,4	46,3	48,9	48,5
Abendhauptschulen	-	-	29,1	-	23,3	-	24,6	-	-	-	-	-	-	-	-	-	26,0
Abendrealschulen	20,1	22,1	35,8	-	24,9	29,0	26,3	-	-	22,5	-	33,8	18,5	12,0	-	-	25,0
<b>Sekundarstufe II</b>	x	x	x	x	x	x	x	x	x	x	x	x	x	x	x	x	x
<b>Sekundarstufe II, Allgemeinbildende Schulen</b>	x	x	x	x	x	x	x	x	x	x	x	x	x	x	x	x	x
Gymnasien	x	x	x	x	x	x	x	x	x	x	x	x	x	x	x	x	x
Integrierte Gesamtschulen	x	x	x	x	x	x	x	x	x	x	x	x	x	x	x	x	x
Freie Waldorfschulen	x	x	x	x	x	x	x	x	x	x	x	x	x	x	x	x	x
Abendgymnasien	x	x	x	x	x	x	x	x	x	x	x	x	x	x	x	x	x
Kollegs	x	x	x	x	x	x	x	x	x	x	x	x	x	x	x	x	x

Schulstufe/Schulart	BW	BY	BE	BB	HB	HH	HE	MV	NI	NW	RP	SL	SN	ST	SH	TH	D
<b>Sekundarstufe II, Berufliche Schulen</b>	<b>x</b>	<b>x</b>	<b>x</b>	<b>x</b>	<b>x</b>	<b>x</b>	<b>x</b>	<b>x</b>	<b>x</b>	<b>x</b>	<b>x</b>	<b>x</b>	<b>x</b>	<b>x</b>	<b>x</b>	<b>x</b>	<b>x</b>
Berufsschulen	14,7	14,5	17,4	12,1	14,2	14,5	12,9	12,9	12,5	12,5	12,0	15,0	16,4	12,6	13,4	14,0	13,6
Teilzeit-Berufsschulen	13,4	12,9	14,0	12,1	12,5	11,9	11,7	11,9	10,2	11,2	10,6	12,1	14,6	10,7	11,4	12,2	12,0
Berufsvorbereitungsjahr	32,8	25,2	34,2	-	23,0	27,4	30,1	19,7	36,7	29,2	30,9	43,6	27,2	28,7	24,3	35,3	29,6
Berufsgrundbildungsjahr	70,0	51,0	-	-	-	-	39,5	-	-	-	-	-	37,7	-	33,9	-	48,7
Berufsaufbauschulen	31,5	-	-	-	-	-	-	-	-	-	-	-	-	-	-	-	31,5
Berufsfachschulen	36,2	45,1	39,4	25,5	33,6	28,6	35,3	27,8	32,1	34,9	31,3	35,0	29,4	32,5	32,5	28,4	34,4
Berufsober-/Technische Oberschulen	36,1	37,3	23,8	-	52,3	24,7	-	-	27,8	-	26,5	-	-	-	28,7	-	34,1
Fachgymnasien	x	x	x	x	x	x	x	x	x	x	x	x	x	x	x	x	x
Fachoberschulen	-	33,2	29,8	21,3	27,8	28,7	25,0	34,9	20,1	23,9	181,9	24,4	27,1	22,9	25,4	29,7	28,0
Fachschulen	29,8	40,7	22,9	20,5	25,2	22,7	22,1	25,4	25,6	23,4	19,8	18,1	29,0	22,4	24,9	22,3	25,4
Fachakademien/Berufsakademien	x	x	x	x	x	x	x	x	x	x	x	x	x	x	x	x	x
<b>Sekundarstufe II, Berufliche Schulen - Vollzeitform</b>	<b>x</b>	<b>x</b>	<b>x</b>	<b>x</b>	<b>x</b>	<b>x</b>	<b>x</b>	<b>x</b>	<b>x</b>	<b>x</b>	<b>x</b>	<b>x</b>	<b>x</b>	<b>x</b>	<b>x</b>	<b>x</b>	<b>x</b>
Berufsschulen	33,8	28,8	40,4	-	25,9	30,0	30,1	29,9	36,8	29,2	30,9	43,6	33,8	28,7	27,8	35,3	31,6
Berufsvorbereitungsjahr	32,8	25,2	40,4	-	25,9	30,0	30,1	29,9	36,8	29,2	30,9	43,6	33,2	28,7	27,6	35,3	31,0
Berufsgrundbildungsjahr	70,0	51,0	-	-	-	-	39,5	-	-	-	-	-	37,7	-	33,9	-	48,7
Berufsaufbauschulen	31,5	-	-	-	-	-	-	-	-	-	-	-	-	-	-	-	31,5
Berufsfachschulen	40,2	45,7	39,7	25,5	33,8	28,6	35,3	27,8	32,5	34,9	31,3	35,0	28,9	32,3	32,5	29,1	35,2
Berufsober-/Technische Oberschulen	36,1	37,4	25,9	-	52,3	24,7	-	-	27,8	-	29,4	-	-	-	28,7	-	35,0
Fachgymnasien	x	x	x	x	x	x	x	x	x	x	x	x	x	x	x	x	x
Fachoberschulen	-	34,8	30,9	21,3	30,2	28,7	25,0	34,9	28,4	21,9	181,9	24,4	27,1	22,9	26,3	29,7	29,2
Fachschulen	39,7	43,6	29,5	23,0	21,5	25,8	25,1	28,2	29,3	25,4	25,4	19,1	32,0	24,3	26,2	25,4	29,4
Fachakademien/Berufsakademien	x	x	x	x	x	x	x	x	x	x	x	x	x	x	x	x	x
<b>Sekundarstufe II, Berufliche Schulen - Teilzeitform</b>	<b>x</b>	<b>x</b>	<b>x</b>	<b>x</b>	<b>x</b>	<b>x</b>	<b>x</b>	<b>x</b>	<b>x</b>	<b>x</b>	<b>x</b>	<b>x</b>	<b>x</b>	<b>x</b>	<b>x</b>	<b>x</b>	<b>x</b>
Berufsschulen	13,4	12,9	13,9	12,1	12,5	11,9	11,7	11,9	10,2	11,2	10,6	12,1	14,4	10,7	11,4	12,2	12,0
Teilzeit-Berufsschulen	13,4	12,9	14,0	12,1	12,5	11,9	11,7	11,9	10,2	11,2	10,6	12,1	14,6	10,7	11,4	12,2	12,0
Berufsvorbereitungsjahr	-	-	10,5	-	14,0	11,3	-	12,3	13,8	-	-	-	7,3	-	12,1	-	11,1
Berufsaufbauschulen	-	-	-	-	-	-	-	-	-	-	-	-	-	-	-	-	-
Berufsfachschulen	24,6	30,3	32,9	-	12,0	27,0	-	-	15,8	-	-	-	41,8	49,8	-	7,3	25,0
Berufsober-/Technische Oberschulen	-	22,0	-	-	-	-	-	-	-	-	22,3	-	-	-	-	-	20,3
Fachoberschulen	-	30,9	7,1	-	18,6	-	20,0	-	11,4	26,1	-	22,5	-	-	18,3	-	25,3
Fachschulen	19,5	20,4	18,8	17,2	31,8	16,9	14,5	15,1	16,7	20,5	15,3	16,0	20,4	18,5	19,0	13,9	18,5
Fachakademien/Berufsakademien	x	x	x	x	x	x	x	x	x	x	x	x	x	x	x	x	x

Anmerkung: Aufgliederung in Förderschulen mit Förderschwerpunkt Lernen und Förderschulen mit sonstigen Förderschwerpunkten ab 1995 ohne Thüringen. MV (2020 - erteilte Unterrichtsstunden): Vorjahreswerte.

Teilzeit-Berufsschulen einschließlich Berufsgrundbildungsjahr in kooperativer Form. RP (2021): Vorjahreswerte.

Zusammenfassende Übersichten

9. Verteilung der Schüler/-innen in Klassenstufe 8 auf die Schularten

9.1 Zeitreihe 2013 bis 2022

Schulart	2013	2014	2015	2016	2017	2018	2019	2020	2021	2022
<b>absolut</b>										
Allgemeinbildende Schulen	822.693	791.461	782.419	784.905	768.139	775.109	758.762	755.804	771.788	782.264
Hauptschulen	114.018	105.415	93.510	84.721	74.945	69.649	66.546	63.507	62.717	65.711
Schularten mit mehreren Bildungsgängen	73.862	80.017	92.033	95.497	94.707	95.744	95.003	93.449	95.120	97.746
Realschulen	187.576	171.887	155.074	147.983	138.334	139.259	134.470	133.123	134.043	134.040
Gymnasien	296.899	283.657	282.879	284.294	279.487	283.981	273.563	276.461	287.358	285.943
Integrierte Gesamtschulen	106.828	108.003	117.673	132.105	145.901	151.197	153.099	154.134	156.229	161.676
Freie Waldorfschulen	7.065	6.793	6.981	7.024	6.864	6.906	6.751	6.882	6.962	7.225
Förderschule	36.445	35.689	34.269	33.281	27.901	28.373	29.330	28.248	29.359	29.923
<b>in Prozent</b>										
Allgemeinbildende Schulen	100,0	100,0	100,0	100,0	100,0	100,0	100,0	100,0	100,0	100,0
Hauptschulen	13,9	13,3	12,0	10,8	9,8	9,0	8,8	8,4	8,1	8,4
Schularten mit mehreren Bildungsgängen	9,0	10,1	11,8	12,2	12,3	12,4	12,5	12,4	12,3	12,5
Realschulen	22,8	21,7	19,8	18,9	18,0	18,0	17,7	17,6	17,4	17,1
Gymnasien	36,1	35,8	36,2	36,2	36,4	36,6	36,1	36,6	37,2	36,6
Integrierte Gesamtschulen	13,0	13,6	15,0	16,8	19,0	19,5	20,2	20,4	20,2	20,7
Freie Waldorfschulen	0,9	0,9	0,9	0,9	0,9	0,9	0,9	0,9	0,9	0,9
Förderschule	4,4	4,5	4,4	4,2	3,6	3,7	3,9	3,7	3,8	3,8

Zusammenfassende Übersichten

9. Verteilung der Schüler/-innen in Klassenstufe 8 auf die Schularten

9.2 Ländervergleich 2022

Schulart	BW <sup>1)</sup>	BY	BE	BB	HB	HH	HE	MV	NI	NW	RP	SL	SN	ST	SH	TH	D
<b>absolut</b>																	
<b>Allgemeinbildende Schulen</b>	<b>107.777</b>	<b>122.532</b>	<b>32.093</b>	<b>24.115</b>	<b>6.139</b>	<b>16.771</b>	<b>61.441</b>	<b>15.502</b>	<b>78.051</b>	<b>166.916</b>	<b>37.785</b>	<b>8.916</b>	<b>36.794</b>	<b>20.256</b>	<b>27.937</b>	<b>19.239</b>	<b>782.264</b>
Hauptschulen	9.087	37.236	-	-	-	-	6.431	.	3.988	8.934	35	-	-	-	-	-	65.711
Schularten mit mehreren Bildungsgängen	-	-	-	9.222	-	-	1.634	7.003	18.859	9.410	14.806	13	20.677	7.905	-	8.217	97.746
Realschulen	37.200	39.618	-	-	-	-	12.689	.	10.290	33.516	534	193	-	-	-	-	134.040
Gymnasien	37.687	39.427	13.744	9.482	1.445	7.277	25.075	5.888	29.237	62.062	14.116	3.129	13.994	6.957	9.828	6.595	285.943
Integrierte Gesamtschulen	16.680	335	17.326	4.248	4.560	8.779	12.931	1.422	12.356	47.342	6.222	5.047	161	3.735	17.053	3.479	161.676
Freie Waldorfschulen	1.892	734	396	136	87	268	432	99	583	1.373	214	95	293	114	378	131	7.225
Förderschule	5.231	5.182	627	1.027	47	447	2.249	1.090	2.738	4.279	1.858	439	1.669	1.545	678	817	29.923
<b>in Prozent</b>																	
<b>Allgemeinbildende Schulen</b>	<b>100,0</b>	<b>100,0</b>	<b>100,0</b>	<b>100,0</b>	<b>100,0</b>	<b>100,0</b>	<b>100,0</b>	<b>100,0</b>	<b>100,0</b>	<b>100,0</b>	<b>100,0</b>	<b>100,0</b>	<b>100,0</b>	<b>100,0</b>	<b>100,0</b>	<b>100,0</b>	<b>100,0</b>
Hauptschulen	8,4	30,4	-	-	-	-	10,5	-	5,1	5,4	0,1	-	-	-	-	-	8,4
Schularten mit mehreren Bildungsgängen	-	-	-	38,2	-	-	2,7	45,2	24,2	5,6	39,2	0,1	56,2	39,0	-	42,7	12,5
Realschulen	34,5	32,3	-	-	-	-	20,7	-	13,2	20,1	1,4	2,2	-	-	-	-	17,1
Gymnasien	35,0	32,2	42,8	39,3	23,5	43,4	40,8	38,0	37,5	37,2	37,4	35,1	38,0	34,3	35,2	34,3	36,6
Integrierte Gesamtschulen	15,5	0,3	54,0	17,6	74,3	52,3	21,0	9,2	15,8	28,4	16,5	56,6	0,4	18,4	61,0	18,1	20,7
Freie Waldorfschulen	1,8	0,6	1,2	0,6	1,4	1,6	0,7	0,6	0,7	0,8	0,6	1,1	0,8	0,6	1,4	0,7	0,9
Förderschule	4,9	4,2	2,0	4,3	0,8	2,7	3,7	7,0	3,5	2,6	4,9	4,9	4,5	7,6	2,4	4,2	3,8

Anmerkung: 1) BW: Wert für die Förderschule einschließlich Schüler der Hauptstufe (Schätzwert). RP (2021): Vorjahreswerte.; SL (2022): Förderschulen = Vorjahreswerte.

Zusammenfassende Übersichten

10. Absolvierende und Abgehende

10.1 Zeitreihe 2013 bis 2022

Schulart	2012	2013	2014	2015	2016	2017	2018	2019	2020	2021	2022
<b>Absolvierende und Abgehende der allgemeinbildenden Schulen nach Art des Abschlusses</b>											
<b>Insgesamt</b>	<b>861.346</b>	<b>888.769</b>	<b>843.763</b>	<b>839.802</b>	<b>848.349</b>	<b>824.679</b>	<b>804.239</b>	<b>794.824</b>	<b>744.004</b>	<b>762.159</b>	<b>763.594</b>
<b>Abgehende nach Beendigung der Vollzeitschulpflicht ohne Hauptschulabschluss</b>	<b>47.584</b>	<b>46.295</b>	<b>46.921</b>	<b>47.439</b>	<b>49.156</b>	<b>52.682</b>	<b>53.603</b>	<b>52.834</b>	<b>45.070</b>	<b>47.191</b>	<b>52.259</b>
dar.: aus Förderschulen mit Förderschwerpunkten "Lernen" und "Geistige Entwicklung"	23.878	22.985	21.260	22.138	20.943	20.071	19.915	18.409	18.132	18.012	18.319
dar.: aus Förderschulen mit sonstigen Förderschwerpunkten	3.014	3.231	4.277	4.004	4.091	3.939	3.850	4.572	4.060	4.335	5.004
<b>Absolvierende nach Beendigung der Vollzeitschulpflicht mit Hauptschulabschluss</b>	<b>152.835</b>	<b>146.859</b>	<b>142.169</b>	<b>135.663</b>	<b>135.381</b>	<b>130.303</b>	<b>128.568</b>	<b>128.663</b>	<b>120.248</b>	<b>119.369</b>	<b>121.997</b>
<b>Absolvierende mit mittlerem Abschluss und entsprechenden Abschlüssen</b>	<b>354.762</b>	<b>375.799</b>	<b>373.777</b>	<b>368.432</b>	<b>366.389</b>	<b>354.276</b>	<b>339.455</b>	<b>335.879</b>	<b>331.452</b>	<b>332.230</b>	<b>330.019</b>
<b>Absolvierende mit Hochschul- und Fachhochschulreife</b>	<b>306.165</b>	<b>319.816</b>	<b>280.896</b>	<b>288.268</b>	<b>297.423</b>	<b>287.418</b>	<b>282.613</b>	<b>277.448</b>	<b>247.234</b>	<b>263.369</b>	<b>259.319</b>
Fachhochschulreife	1.400	918	734	721	778	628	652	621	580	582	548
Hochschulreife	304.765	318.898	280.162	287.547	296.645	286.790	281.961	276.827	246.654	262.787	258.771
<b>Absolvierende der beruflichen Schulen nach Schularten</b>											
<b>Insgesamt</b>	<b>1.047.777</b>	<b>1.014.073</b>	<b>1.001.193</b>	<b>1.004.145</b>	<b>1.004.213</b>	<b>1.010.914</b>	<b>999.948</b>	<b>967.770</b>	<b>934.896</b>	<b>925.423</b>	<b>927.299</b>
Berufsschulen	596.094	579.912	568.365	563.784	553.147	562.120	555.727	540.060	524.370	512.855	519.392
Teilzeit-Berufsschule	535.135	519.632	507.884	498.911	480.779	472.317	462.648	457.510	448.586	444.390	449.478
Berufsvorbereitungsjahr	40.091	40.414	40.492	44.952	67.068	84.537	88.134	77.826	71.107	64.790	66.953
Berufgrundbildungsjahr	20.868	19.866	19.989	19.921	5.300	5.266	4.945	4.724	4.677	3.675	2.961
Berufsaufbauschulen	485	420	349	279	239	146	106	45	50	38	32
Berufsfachschulen	241.741	228.450	224.622	225.357	234.755	228.579	228.280	223.224	216.590	222.216	216.613
Berufsober-/Technische Oberschulen	14.745	13.897	13.218	12.614	11.802	11.157	9.836	8.990	7.821	7.375	7.393
Fachgymnasien	51.763	52.094	53.311	56.330	59.784	61.114	60.702	58.011	55.422	53.465	52.788
Fachoberschulen	74.662	70.993	69.521	70.425	70.092	73.598	73.295	67.593	62.378	61.371	61.468
Fachschulen	65.009	64.988	68.166	70.230	70.445	70.315	68.059	65.853	64.217	63.977	65.334
Fachakademien/Berufsakademien	3.278	3.319	3.641	5.126	3.949	3.885	3.943	3.994	4.048	4.126	4.279



Schulart	2012	2013	2014	2015	2016	2017	2018	2019	2020	2021	2022
<b>Absolvierende der beruflichen Schulen nach dort erworbenen allgemeinbildenden Abschlüssen</b>											
<b>Insgesamt</b>	<b>277.204</b>	<b>268.025</b>	<b>272.361</b>	<b>270.841</b>	<b>273.496</b>	<b>273.480</b>	<b>275.342</b>	<b>260.947</b>	<b>259.146</b>	<b>247.507</b>	<b>236.592</b>
<b>Absolvierende mit Hauptschulabschluss</b>	<b>31.743</b>	<b>31.456</b>	<b>30.455</b>	<b>30.692</b>	<b>33.987</b>	<b>42.411</b>	<b>51.815</b>	<b>48.157</b>	<b>48.168</b>	<b>42.910</b>	<b>38.897</b>
<b>Absolvierende mit mittlerem Abschluss und entsprechenden Abschlüssen</b>	<b>84.459</b>	<b>81.541</b>	<b>87.660</b>	<b>83.592</b>	<b>83.483</b>	<b>77.709</b>	<b>73.750</b>	<b>71.614</b>	<b>76.644</b>	<b>74.494</b>	<b>72.220</b>
<b>Absolvierende mit Hochschul- und Fachhochschulreife</b>	<b>161.002</b>	<b>155.028</b>	<b>154.246</b>	<b>156.557</b>	<b>156.026</b>	<b>153.360</b>	<b>149.777</b>	<b>141.176</b>	<b>134.334</b>	<b>130.103</b>	<b>125.475</b>
Fachhochschulreife	109.091	102.521	101.685	102.143	98.783	94.846	93.050	86.353	81.410	79.474	76.641
Hochschulreife	51.911	52.507	52.561	54.414	57.243	58.514	56.727	54.823	52.924	50.629	48.834
<b>An allgemeinbildenden und beruflichen Schulen erworbene allgemeinbildende Abschlüsse</b>											
<b>Insgesamt</b>	<b>1.090.966</b>	<b>1.110.499</b>	<b>1.069.203</b>	<b>1.063.204</b>	<b>1.072.689</b>	<b>1.045.477</b>	<b>1.025.978</b>	<b>1.002.937</b>	<b>958.080</b>	<b>962.475</b>	<b>947.927</b>
<b>Absolvierende mit Hauptschulabschluss</b>	<b>184.578</b>	<b>178.315</b>	<b>172.624</b>	<b>166.355</b>	<b>169.368</b>	<b>172.714</b>	<b>180.383</b>	<b>176.820</b>	<b>168.416</b>	<b>162.279</b>	<b>160.894</b>
<b>Absolvierende mit mittlerem Abschluss und entsprechenden Abschlüssen</b>	<b>439.221</b>	<b>457.340</b>	<b>461.437</b>	<b>452.024</b>	<b>449.872</b>	<b>431.985</b>	<b>413.205</b>	<b>407.493</b>	<b>408.096</b>	<b>406.724</b>	<b>402.239</b>
<b>Absolvierende mit Hochschul- und Fachhochschulreife</b>	<b>467.167</b>	<b>474.844</b>	<b>435.142</b>	<b>444.825</b>	<b>453.449</b>	<b>440.778</b>	<b>432.390</b>	<b>418.624</b>	<b>381.568</b>	<b>393.472</b>	<b>384.794</b>
Fachhochschulreife	110.491	103.439	102.419	102.864	99.561	95.474	93.702	86.974	81.990	80.056	77.189
Hochschulreife	356.676	371.405	332.723	341.961	353.888	345.304	338.688	331.650	299.578	313.416	307.605
<b>Anteile der Absolvierenden und Abgehenden der allgemeinbildenden und beruflichen Schulen an der gleichaltrigen Wohnbevölkerung nach Quotensummenverfahren*)</b>											
<b>Abgehende nach Beendigung der Vollzeitschulpflicht ohne Hauptschulabschluss</b>	<b>6,0</b>	<b>5,7</b>	<b>5,8</b>	<b>5,9</b>	<b>6,1</b>	<b>6,5</b>	<b>6,8</b>	<b>6,9</b>	<b>5,9</b>	<b>6,2</b>	<b>6,8</b>
<b>Absolvierende mit Hauptschulabschluss</b>	<b>23,0</b>	<b>21,9</b>	<b>21,2</b>	<b>20,6</b>	<b>20,8</b>	<b>21,1</b>	<b>22,5</b>	<b>22,6</b>	<b>21,7</b>	<b>21,1</b>	<b>20,8</b>
<b>Absolvierende mit mittlerem Abschluss und entsprechender Abschlüsse</b>	<b>54,9</b>	<b>56,0</b>	<b>56,2</b>	<b>55,5</b>	<b>54,3</b>	<b>52,4</b>	<b>51,4</b>	<b>51,9</b>	<b>52,4</b>	<b>52,7</b>	<b>52,2</b>
<b>Absolvierende mit Hochschul- und Fachhochschulreife</b>	<b>55,5</b>	<b>57,6</b>	<b>52,8</b>	<b>53,0</b>	<b>52,2</b>	<b>50,9</b>	<b>50,4</b>	<b>50,2</b>	<b>46,7</b>	<b>49,3</b>	<b>48,4</b>
Fachhochschulreife	12,5	11,9	11,8	11,8	11,0	10,7	10,5	10,0	9,6	9,5	9,1
Hochschulreife	43,1	45,8	41,0	41,2	41,2	40,2	39,9	40,2	37,1	39,8	39,4

Anmerkung: Absolvierende mit Fachhochschulreife: Ohne Absolvierende, die nur den schulischen Teil der Fachhochschulreife erworben haben.

\*) Quotensummenverfahren: Beim Quotensummenverfahren wird pro Entlassjahrgang die Anzahl der Absolvierende und Abgehende aus einem Bevölkerungsjahrgang durch die Anzahl des entsprechenden Bevölkerungsjahrgangs geteilt. Dies wird für jeden Bevölkerungsjahrgang angewendet, in dem es für den jeweiligen Abschluss Absolvierende gibt. Letztendlich werden die bevölkerungsjahrgangsbezogenen Quoten addiert.

Absolvierende mit Hochschulreife: NW und HE [1,5] (2013) sowie SH (2016): Doppelentlassjahrgang. NI (2020): Rückgang der Absolvierendenzahlen mit Hochschulreife durch Rückumstellung von G8 auf G9.

2022: Angaben wurden gegenüber der ursprünglichen Veröffentlichung vom 26.01.2024 am 29.02.2024 korrigiert (Korrektur RP).

Zusammenfassende Übersichten

10. Absolvierende und Abgehende

10.2 Ländervergleich 2022

Schulart	BW	BY	BE	BB	HB	HH	HE	MV	NI	NW	RP	SL	SN	ST	SH	TH	D
<b>Absolvierende und Abgehende der allgemeinbildenden Schulen nach Art des Abschlusses</b>																	
<b>Insgesamt</b>	<b>100.186</b>	<b>120.550</b>	<b>29.868</b>	<b>21.204</b>	<b>6.623</b>	<b>16.318</b>	<b>55.184</b>	<b>13.780</b>	<b>76.241</b>	<b>181.982</b>	<b>37.984</b>	<b>8.766</b>	<b>32.486</b>	<b>18.051</b>	<b>26.624</b>	<b>17.747</b>	<b>763.594</b>
<b>Abgehende nach Beendigung der Vollzeitschulpflicht ohne Hauptschulabschluss</b>	<b>6.919</b>	<b>6.205</b>	<b>2.096</b>	<b>1.549</b>	<b>632</b>	<b>1.043</b>	<b>3.561</b>	<b>1.407</b>	<b>5.086</b>	<b>11.387</b>	<b>2.881</b>	<b>658</b>	<b>2.775</b>	<b>2.067</b>	<b>2.333</b>	<b>1.660</b>	<b>52.259</b>
dar.: aus Förderschulen mit Förderschwerpunkten "Lernen" und "Geistige Entwicklung"	2.836	2.563	387	822	5	234	1.383	573	936	3.793	1.110	-	1.627	957	618	475	18.319
dar.: aus Förderschulen mit sonstigen Förderschwerpunkten	935	534	81	7	24	150	249	79	489	1.789	230	266	18	96	32	25	5.004
<b>Absolvierende nach Beendigung der Vollzeitschulpflicht mit Hauptschulabschluss</b>	<b>16.177</b>	<b>24.577</b>	<b>3.616</b>	<b>2.784</b>	<b>1.504</b>	<b>2.681</b>	<b>9.009</b>	<b>1.726</b>	<b>10.646</b>	<b>27.905</b>	<b>6.751</b>	<b>2.419</b>	<b>2.725</b>	<b>1.974</b>	<b>4.929</b>	<b>2.574</b>	<b>121.997</b>
<b>Absolvierende mit mittlerem Abschluss und entsprechenden Abschlüssen</b>	<b>47.332</b>	<b>56.405</b>	<b>10.509</b>	<b>8.405</b>	<b>2.073</b>	<b>3.693</b>	<b>26.842</b>	<b>6.094</b>	<b>35.699</b>	<b>72.082</b>	<b>14.739</b>	<b>2.641</b>	<b>16.498</b>	<b>9.027</b>	<b>9.964</b>	<b>8.016</b>	<b>330.019</b>
<b>Absolvierende mit Hochschul- und Fachhochschulreife</b>	<b>29.758</b>	<b>33.363</b>	<b>13.647</b>	<b>8.466</b>	<b>2.414</b>	<b>8.901</b>	<b>15.772</b>	<b>4.553</b>	<b>24.810</b>	<b>70.608</b>	<b>13.613</b>	<b>3.048</b>	<b>10.488</b>	<b>4.983</b>	<b>9.398</b>	<b>5.497</b>	<b>259.319</b>
Fachhochschulreife	377	-	-	15	-	-	119	-	-	37	-	-	-	-	-	-	548
Hochschulreife	29.381	33.363	13.647	8.451	2.414	8.901	15.653	4.553	24.810	70.571	13.613	3.048	10.488	4.983	9.398	5.497	258.771
<b>Absolvierende der beruflichen Schulen nach Schularten</b>																	
<b>Insgesamt</b>	<b>186.086</b>	<b>129.149</b>	<b>26.836</b>	<b>15.100</b>	<b>8.908</b>	<b>18.336</b>	<b>56.261</b>	<b>11.243</b>	<b>94.184</b>	<b>235.454</b>	<b>36.952</b>	<b>10.535</b>	<b>34.383</b>	<b>15.627</b>	<b>32.053</b>	<b>16.192</b>	<b>927.299</b>
Berufsschulen	76.246	84.062	16.069	8.690	6.138	14.098	32.969	7.059	50.681	136.358	21.323	6.288	19.566	9.285	21.599	8.961	519.392
Teilzeit-Berufsschule	69.111	73.396	12.383	8.690	4.731	11.149	30.988	5.738	41.991	121.142	18.623	5.195	15.246	7.653	15.487	7.955	449.478
Berufsvorbereitungsjahr	6.880	8.795	3.686	-	1.407	2.949	1.949	1.321	8.690	15.216	2.700	1.093	3.632	1.632	5.997	1.006	66.953
Berufsgrundbildungsjahr	255	1.871	-	-	-	-	32	-	-	-	-	-	688	-	115	-	2.961
Berufsaufbauschulen	32	-	-	-	-	-	-	-	-	-	-	-	-	-	-	-	32
Berufsfachschulen	79.880	6.231	4.144	2.139	1.387	1.922	7.783	2.638	25.193	56.142	7.710	1.635	6.928	3.471	5.063	4.347	216.613
Berufsober-/Technische Oberschulen	623	4.867	237	-	55	168	-	-	45	-	818	-	-	-	580	-	7.393
Fachgymnasien	19.999	-	1.047	1.244	281	289	3.613	608	5.048	11.927	2.142	377	2.459	477	2.384	893	52.788
Fachoberschulen	-	22.843	1.559	1.197	453	238	7.492	20	7.304	13.620	841	1.462	2.483	981	316	659	61.468
Fachschulen	9.306	6.867	3.780	1.830	594	1.621	4.404	918	5.913	17.407	4.118	773	2.947	1.413	2.111	1.332	65.334
Fachakademien/Berufsakademien	-	4.279	-	-	-	-	-	-	-	-	-	-	-	-	-	-	4.279

Schulart	BW	BY	BE	BB	HB	HH	HE	MV	NI	NW	RP	SL	SN	ST	SH	TH	D
<b>Absolvierende der beruflichen Schulen nach dort erworbenen allgemeinbildenden Abschlüssen</b>																	
<b>Insgesamt</b>	<b>43.100</b>	<b>34.248</b>	<b>6.353</b>	<b>3.989</b>	<b>1.771</b>	<b>4.079</b>	<b>15.521</b>	<b>1.351</b>	<b>34.110</b>	<b>55.959</b>	<b>8.970</b>	<b>3.860</b>	<b>6.918</b>	<b>3.891</b>	<b>8.957</b>	<b>3.515</b>	<b>236.592</b>
<b>Absolvierende mit Hauptschulabschluss</b>	<b>5.336</b>	<b>4.053</b>	<b>1.125</b>	<b>970</b>	<b>438</b>	<b>1.214</b>	<b>1.593</b>	<b>375</b>	<b>3.645</b>	<b>14.317</b>	<b>1.228</b>	<b>398</b>	<b>1.604</b>	<b>561</b>	<b>1.542</b>	<b>498</b>	<b>38.897</b>
<b>Absolvierende mit mittlerem Abschluss und entsprechenden Abschlüssen</b>	<b>8.100</b>	<b>7.806</b>	<b>2.128</b>	<b>892</b>	<b>548</b>	<b>1.602</b>	<b>3.595</b>	<b>178</b>	<b>15.043</b>	<b>22.405</b>	<b>2.094</b>	<b>1.384</b>	<b>575</b>	<b>1.869</b>	<b>2.987</b>	<b>1.014</b>	<b>72.220</b>
<b>Absolvierende mit Hochschul- und Fachhochschulreife</b>	<b>29.664</b>	<b>22.389</b>	<b>3.100</b>	<b>2.127</b>	<b>785</b>	<b>1.263</b>	<b>10.333</b>	<b>798</b>	<b>15.422</b>	<b>19.237</b>	<b>5.648</b>	<b>2.078</b>	<b>4.739</b>	<b>1.461</b>	<b>4.428</b>	<b>2.003</b>	<b>125.475</b>
Fachhochschulreife	14.922	16.065	1.967	1.255	450	908	7.074	337	11.274	10.490	3.506	1.732	2.352	1.020	2.068	1.221	76.641
Hochschulreife	14.742	6.324	1.133	872	335	355	3.259	461	4.148	8.747	2.142	346	2.387	441	2.360	782	48.834
<b>An allgemeinbildenden und beruflichen Schulen erworbene allgemeinbildende Abschlüsse</b>																	
<b>Insgesamt</b>	<b>136.367</b>	<b>148.593</b>	<b>34.125</b>	<b>23.644</b>	<b>7.762</b>	<b>19.354</b>	<b>67.144</b>	<b>13.724</b>	<b>105.265</b>	<b>226.554</b>	<b>44.073</b>	<b>11.968</b>	<b>36.629</b>	<b>19.875</b>	<b>33.248</b>	<b>19.602</b>	<b>947.927</b>
<b>Absolvierende mit Hauptschulabschluss</b>	<b>21.513</b>	<b>28.630</b>	<b>4.741</b>	<b>3.754</b>	<b>1.942</b>	<b>3.895</b>	<b>10.602</b>	<b>2.101</b>	<b>14.291</b>	<b>42.222</b>	<b>7.979</b>	<b>2.817</b>	<b>4.329</b>	<b>2.535</b>	<b>6.471</b>	<b>3.072</b>	<b>160.894</b>
<b>Absolvierende mit mittlerem Abschluss und entsprechenden Abschlüssen</b>	<b>55.432</b>	<b>64.211</b>	<b>12.637</b>	<b>9.297</b>	<b>2.621</b>	<b>5.295</b>	<b>30.437</b>	<b>6.272</b>	<b>50.742</b>	<b>94.487</b>	<b>16.833</b>	<b>4.025</b>	<b>17.073</b>	<b>10.896</b>	<b>12.951</b>	<b>9.030</b>	<b>402.239</b>
<b>Absolvierende mit Hochschul- und Fachhochschulreife</b>	<b>59.422</b>	<b>55.752</b>	<b>16.747</b>	<b>10.593</b>	<b>3.199</b>	<b>10.164</b>	<b>26.105</b>	<b>5.351</b>	<b>40.232</b>	<b>89.845</b>	<b>19.261</b>	<b>5.126</b>	<b>15.227</b>	<b>6.444</b>	<b>13.826</b>	<b>7.500</b>	<b>384.794</b>
Fachhochschulreife	15.299	16.065	1.967	1.270	450	908	7.193	337	11.274	10.527	3.506	1.732	2.352	1.020	2.068	1.221	77.189
Hochschulreife	44.123	39.687	14.780	9.323	2.749	9.256	18.912	5.014	28.958	79.318	15.755	3.394	12.875	5.424	11.758	6.279	307.605
<b>Anteile der Absolvierenden und Abgehenden der allgemeinbildenden und beruflichen Schulen an der gleichaltrigen Wohnbevölkerung nach Quotensummenverfahren</b>																	
<b>Abgehende nach Beendigung der Vollzeitschulpflicht ohne Hauptschulabschluss</b>	<b>6,6</b>	<b>5,3</b>	<b>7,0</b>	<b>7,1</b>	<b>10,5</b>	<b>6,6</b>	<b>6,1</b>	<b>10,6</b>	<b>6,7</b>	<b>6,7</b>	<b>7,8</b>	<b>6,5</b>	<b>8,1</b>	<b>11,8</b>	<b>8,6</b>	<b>9,5</b>	<b>6,8</b>
<b>Hauptschulabschluss</b>	<b>20,4</b>	<b>24,2</b>	<b>15,5</b>	<b>17,6</b>	<b>31,5</b>	<b>22,9</b>	<b>18,1</b>	<b>15,8</b>	<b>18,7</b>	<b>24,6</b>	<b>21,8</b>	<b>27,9</b>	<b>12,7</b>	<b>14,4</b>	<b>23,8</b>	<b>17,7</b>	<b>20,8</b>
<b>mittlerer Abschluss und entsprechende Abschlüsse</b>	<b>52,8</b>	<b>53,9</b>	<b>41,3</b>	<b>43,3</b>	<b>41,5</b>	<b>30,6</b>	<b>51,7</b>	<b>47,3</b>	<b>64,8</b>	<b>55,3</b>	<b>45,5</b>	<b>31,8</b>	<b>50,4</b>	<b>62,1</b>	<b>47,1</b>	<b>52,2</b>	<b>52,2</b>
<b>Absolvierende mit Hochschul- und Fachhochschulreife</b>	<b>53,2</b>	<b>44,4</b>	<b>54,7</b>	<b>49,8</b>	<b>48,6</b>	<b>61,3</b>	<b>42,6</b>	<b>39,8</b>	<b>49,0</b>	<b>51,1</b>	<b>48,7</b>	<b>59,4</b>	<b>44,6</b>	<b>37,1</b>	<b>48,6</b>	<b>42,6</b>	<b>48,4</b>
Fachhochschulreife	12,9	12,2	5,8	6,0	6,2	4,7	11,5	2,4	13,2	5,7	8,1	20,3	6,8	5,8	7,0	6,7	9,1
Hochschulreife	40,2	32,2	49,0	43,9	42,4	56,5	31,1	37,4	35,8	45,4	40,6	39,2	37,9	31,3	41,7	35,9	39,4

Anmerkung: Absolvierende mit Fachhochschulreife: Ohne Absolvierende, die nur den schulischen Teil der Fachhochschulreife erworben haben.

Absolvierende mit Hochschulreife: NW und HE [1,5] (2013) sowie SH (2022): Doppelentlassjahrgang. NI (2022): Rückgang der Absolvierendenzahlen mit Hochschulreife durch Rückumstellung von G8 auf G9. RP (2021): Vorjahreswerte.

2022: Angaben wurden gegenüber der ursprünglichen Veröffentlichung vom 26.01.2024 am 29.02.2024 korrigiert (Korrektur RP).



**Schüler/-innen, Klassen, Lehrkräfte und erteilte Unterrichtsstunden  
nach Bildungsbereichen**

Allgemeinbildende und berufliche Schulen

# Inhaltsverzeichnis

<b>Gegenstand</b>	<b>Seite</b>
<b>A Schüler/-innen, Klassen, Lehrkräfte und erteilte Unterrichtsstunden nach Schulstufe</b>	
<b>Ingesamt</b>	
Schüler/-innen, Lehrkräfte	49
Erteilte Unterrichtsstunden	50
<b>Vorschulbereich</b>	
Schüler/-innen, Klassen	51
Lehrkräfte, Erteilte Unterrichtsstunden	52
<b>Primarstufe</b>	
Schüler/-innen, Klassen	53
Lehrkräfte, Erteilte Unterrichtsstunden	54
<b>Sekundarstufe I</b>	
Schüler/-innen, Klassen	55
Lehrkräfte, Erteilte Unterrichtsstunden	56
<b>Klassenstufen 5 und 6</b>	
Schüler/-innen, Klassen	57
Lehrkräfte, Erteilte Unterrichtsstunden	58
<b>Klassenstufen 7 bis 9/10</b>	
Schüler/-innen, Klassen	59
Lehrkräfte, Erteilte Unterrichtsstunden	60
<b>Sekundarstufe II</b>	
Schüler/-innen, Klassen	61
Lehrkräfte, Erteilte Unterrichtsstunden	62
<b>Allgemeinbildende Schulen</b>	
Schüler/-innen, Klassen	63
Lehrkräfte, Erteilte Unterrichtsstunden	64
<b>Berufliche Schulen</b>	
Schüler/-innen, Klassen	65
Lehrkräfte, Erteilte Unterrichtsstunden	66
<b>Berufliche Schulen in Vollzeitform</b>	
Schüler/-innen, Klassen	67
Lehrkräfte, Erteilte Unterrichtsstunden	68
<b>Berufliche Schulen in Teilzeitform</b>	
Schüler/-innen, Klassen	69
Lehrkräfte, Erteilte Unterrichtsstunden	70
<b>Förderschulen</b>	
Schüler/-innen, Klassen	71
Lehrkräfte, Erteilte Unterrichtsstunden	72
<b>nachrichtlich: Schulanfänger/-innen</b>	73

**A Schüler/-innen, Klassen, Lehrkräfte und erteilte Unterrichtsstunden nach Schulstufen**  
**1 Allgemeinbildende Schulen und berufliche Schulen**  
**1a Schüler/-innen**

Land	2013	2014	2015	2016	2017	2018	2019	2020	2021	2022
BW	1.559.405	1.547.341	1.536.016	1.537.365	1.522.861	1.510.382	1.502.436	1.492.743	1.486.975	1.502.893
BY	1.672.435	1.657.399	1.650.585	1.654.523	1.640.757	1.627.172	1.615.347	1.604.843	1.604.974	1.638.588
BE	416.268	420.979	426.257	438.314	443.019	447.335	453.268	456.097	461.417	470.429
BB	267.744	271.235	275.135	282.619	286.082	287.890	290.676	294.698	298.577	310.293
HB	90.753	89.996	90.290	92.070	92.351	91.843	91.562	92.049	92.668	95.088
HH	240.684	241.131	242.956	245.335	247.177	249.015	250.859	251.896	252.276	257.651
HE	825.189	816.255	813.763	819.358	815.990	812.532	811.923	813.660	818.264	839.736
MV	170.511	172.517	175.691	179.521	182.204	184.063	185.643	187.573	190.156	196.580
NI	1.144.375	1.129.173	1.117.567	1.119.393	1.106.565	1.092.990	1.080.468	1.090.834	1.088.006	1.105.719
NW	2.583.286	2.547.676	2.518.937	2.519.527	2.501.770	2.478.880	2.462.531	2.449.466	2.443.588	2.479.835
RP	547.647	541.672	537.750	536.763	531.594	526.053	522.721	520.712	520.712	532.310
SL	126.839	125.027	123.807	124.249	123.504	121.897	120.894	120.432	120.103	121.886
SN	438.839	445.612	453.261	463.773	471.249	478.325	484.698	491.494	496.606	511.502
ST	231.069	232.891	235.221	239.283	241.545	242.562	243.726	243.519	245.220	252.297
SH	401.304	397.338	396.922	392.262	388.472	384.974	381.160	379.127	378.594	384.244
TH	234.431	235.885	237.518	240.514	242.042	244.085	245.203	246.510	248.447	254.066
<b>BG</b>	<b>10.950.779</b>	<b>10.872.127</b>	<b>10.831.676</b>	<b>10.884.869</b>	<b>10.837.182</b>	<b>10.779.998</b>	<b>10.743.115</b>	<b>10.735.653</b>	<b>10.746.583</b>	<b>10.953.117</b>

Fußnoten: RP (2021): Vorjahreswerte.

**A Schüler/-innen, Klassen, Lehrkräfte und erteilte Unterrichtsstunden nach Schulstufen**  
**1 Allgemeinbildende Schulen und berufliche Schulen**  
**1b Lehrkräfte**

Land	2013	2014	2015	2016	2017	2018	2019	2020	2021	2022
BW	107.014	106.419	107.299	106.845	106.306	105.948	106.177	107.215	106.877	107.530
BY	113.466	112.505	111.634	112.352	111.925	111.694	111.297	111.866	111.934	113.128
BE	28.896	30.392	31.085	32.677	33.121	33.584	34.316	34.274	34.599	34.728
BB	19.074	19.585	20.030	20.731	21.295	21.609	21.888	22.219	22.459	22.750
HB	5.837	5.896	5.920	6.079	6.167	6.226	6.400	6.534	6.560	6.687
HH	16.905	17.050	17.349	17.607	17.869	18.096	18.318	18.454	18.112	18.567
HE	56.560	55.946	54.671	54.689	54.324	56.665	57.162	58.242	58.514	59.453
MV	11.124	11.398	11.879	12.139	12.401	12.559	12.640	12.640	12.844	12.935
NI	76.677	76.767	77.223	78.076	77.805	77.703	77.737	78.650	78.474	78.726
NW	164.944	163.545	162.357	164.056	165.010	166.145	169.784	170.568	171.711	173.993
RP	35.812	35.964	35.682	35.765	35.894	35.824	35.911	35.979	35.979	35.921
SL	8.334	8.605	8.780	8.876	8.961	8.709	8.964	8.977	8.947	8.634
SN	31.714	31.810	31.932	32.608	33.552	33.621	33.781	33.918	33.860	34.239
ST	17.886	17.853	17.943	18.041	17.669	17.462	17.168	17.246	16.983	17.317
SH	24.687	24.662	24.931	24.893	25.017	25.220	25.357	25.592	25.797	26.248
TH	19.507	19.503	19.466	19.456	19.279	18.904	18.605	18.655	18.335	18.258
<b>BG</b>	<b>738.437</b>	<b>737.900</b>	<b>738.182</b>	<b>744.890</b>	<b>746.594</b>	<b>749.969</b>	<b>755.504</b>	<b>761.029</b>	<b>761.986</b>	<b>769.114</b>

Fußnoten: MV 2013 bis 2015: Werte für berufliche Schulen errechnet. 2020: Vorjahreswerte. RP (2021): Vorjahreswerte.

**A** Schüler/-innen, Klassen, Lehrkräfte und erteilte Unterrichtsstunden nach Schulstufen  
**1** Allgemeinbildende Schulen und berufliche Schulen  
**1c** Erteilte Unterrichtsstunden

Land	2013	2014	2015	2016	2017	2018	2019	2020	2021	2022
<b>BW</b>	2.499.358	2.487.991	2.491.720	2.500.146	2.483.175	2.477.819	2.482.681	2.489.260	2.487.154	2.498.421
<b>BY</b>	2.467.028	2.464.703	2.458.233	2.480.556	2.454.624	2.457.449	2.445.040	2.437.996	2.444.280	2.472.204
<b>BE</b>	678.491	695.031	711.146	749.451	753.908	758.976	767.553	775.206	775.148	788.118
<b>BB</b>	435.867	437.097	434.125	448.997	463.794	470.600	475.716	481.378	484.959	493.525
<b>HB</b>	136.402	136.539	138.347	141.283	144.085	145.332	147.614	149.900	152.035	154.188
<b>HH</b>	373.136	375.172	384.998	394.059	400.184	398.716	406.115	413.549	415.347	431.480
<b>HE</b>	1.283.455	1.273.575	1.253.276	1.258.125	1.261.510	1.270.581	1.311.084	1.332.420	1.341.893	1.372.960
<b>MV</b>	271.094	277.200	288.676	295.012	297.607	298.844	303.185	303.185	308.967	312.006
<b>NI</b>	1.676.990	1.686.153	1.677.550	1.702.923	1.701.574	1.697.891	1.699.931	1.714.344	1.706.635	1.708.633
<b>NW</b>	3.682.262	3.654.998	3.635.580	3.535.914	3.662.552	3.683.282	3.739.080	3.690.156	3.752.148	3.799.385
<b>RP</b>	821.547	826.911	827.611	828.875	829.366	829.070	831.057	834.541	834.541	884.714
<b>SL</b>	191.299	191.704	194.035	199.730	201.041	194.326	201.627	201.078	198.774	207.065
<b>SN</b>	736.484	741.054	751.403	764.347	766.924	776.857	774.920	774.468	775.743	783.909
<b>ST</b>	380.656	378.298	377.962	380.964	373.257	374.218	370.881	372.034	369.964	375.340
<b>SH</b>	565.409	564.278	572.994	572.111	575.946	582.746	584.617	585.729	584.639	588.049
<b>TH</b>	393.281	391.271	393.456	394.484	393.377	388.339	387.015	385.396	379.013	377.298
<b>BG</b>	16.592.759	16.581.975	16.591.113	16.646.978	16.762.924	16.805.045	16.928.117	16.940.640	17.011.241	17.247.295

Fußnoten: MV (2012 - 2015): Werte für berufliche Schulen wurden errechnet. 2020: Vorjahreswerte. RP (2021): Vorjahreswerte.



**A Schüler/-innen, Klassen, Lehrkräfte und erteilte Unterrichtsstunden nach Schulstufen**  
**1 Allgemeinbildende Schulen und berufliche Schulen**  
**1.1 Vorschulbereich**  
**1.1a Schüler/-innen**

Land	2013	2014	2015	2016	2017	2018	2019	2020	2021	2022
BW	8.177	8.030	8.047	8.076	8.218	8.225	8.305	7.797	7.495	7.484
BY	-	-	-	-	-	-	-	-	-	-
BE	-	-	-	-	-	-	-	-	-	-
BB	-	-	-	-	-	-	-	-	-	-
HB	14	17	18	17	18	16	18	18	18	18
HH	8.264	8.048	8.390	8.710	8.853	9.288	9.596	9.808	10.449	10.928
HE	6.002	5.902	5.812	5.935	6.074	3.869	3.915	3.833	3.818	4.309
MV	-	-	-	-	-	-	-	-	-	-
NI	2.864	2.699	2.651	2.756	2.867	2.818	2.665	2.560	2.593	2.667
NW	1.855	1.709	1.835	1.888	1.964	1.975	1.977	1.998	2.116	1.991
RP	317	228	180	148	156	101	76	70	70	81
SL	203	88	31	62	46	49	50	47	45	48
SN	-	-	-	-	-	-	-	-	-	-
ST	-	-	-	-	-	-	-	-	-	-
SH	-	-	-	-	-	-	-	-	-	-
TH	-	-	-	-	-	-	-	-	-	-
<b>BG</b>	<b>27.696</b>	<b>26.721</b>	<b>26.964</b>	<b>27.592</b>	<b>28.196</b>	<b>26.341</b>	<b>26.602</b>	<b>26.131</b>	<b>26.604</b>	<b>27.526</b>

Fußnoten: RP (2021): Vorjahreswerte.

**A Schüler/-innen, Klassen, Lehrkräfte und erteilte Unterrichtsstunden nach Schulstufen**  
**1 Allgemeinbildende Schulen und berufliche Schulen**  
**1.1 Vorschulbereich**  
**1.1b Klassen**

Land	2013	2014	2015	2016	2017	2018	2019	2020	2021	2022
BW	969	963	958	961	960	965	968	958	967	967
BY	-	-	-	-	-	-	-	-	-	-
BE	-	-	-	-	-	-	-	-	-	-
BB	-	-	-	-	-	-	-	-	-	-
HB	2	1	1	1	1	1	1	1	1	1
HH	451	438	438	446	453	477	496	508	542	553
HE	428	423	414	418	420	310	315	319	318	341
MV	-	-	-	-	-	-	-	-	-	-
NI	279	260	252	246	252	249	246	239	235	233
NW	259	212	229	232	245	244	237	236	244	235
RP	26	20	16	13	13	9	7	7	7	7
SL	20	8	5	5	2	2	3	3	2	2
SN	-	-	-	-	-	-	-	-	-	-
ST	-	-	-	-	-	-	-	-	-	-
SH	-	-	-	-	-	-	-	-	-	-
TH	-	-	-	-	-	-	-	-	-	-
<b>BG</b>	<b>2.434</b>	<b>2.325</b>	<b>2.313</b>	<b>2.322</b>	<b>2.346</b>	<b>2.257</b>	<b>2.273</b>	<b>2.271</b>	<b>2.316</b>	<b>2.339</b>

Fußnoten: RP (2021): Vorjahreswerte.

**A Schüler/-innen, Klassen, Lehrkräfte und erteilte Unterrichtsstunden nach Schulstufen**  
**1 Allgemeinbildende Schulen und berufliche Schulen**  
**1 Vorschulbereich**  
**1.1c Lehrkräfte**

Land	2013	2014	2015	2016	2017	2018	2019	2020	2021	2022
BW	1.411	1.386	1.380	1.370	1.382	1.367	1.357	1.374	1.368	1.374
BY	-	-	-	-	-	-	-	-	-	-
BE	-	-	-	-	-	-	-	-	-	-
BB	-	-	-	-	-	-	-	-	-	-
HB	2	1	1	1	1	1	1	1	1	1
HH	538	487	509	490	537	537	678	673	665	645
HE	477	468	464	469	472	318	388	415	422	426
MV	-	-	-	-	-	-	-	-	-	-
NI	185	173	166	198	198	183	169	162	165	160
NW	170	160	210	215	231	223	224	221	230	223
RP	14	11	8	7	9	5	6	5	5	4
SL	30	16	11	9	3	3	3	3	3	3
SN	-	-	-	-	-	-	-	-	-	-
ST	-	-	-	-	-	-	-	-	-	-
SH	-	-	-	-	-	-	-	-	-	-
TH	-	-	-	-	-	-	-	-	-	-
<b>BG</b>	<b>2.827</b>	<b>2.702</b>	<b>2.749</b>	<b>2.759</b>	<b>2.833</b>	<b>2.637</b>	<b>2.826</b>	<b>2.854</b>	<b>2.859</b>	<b>2.836</b>

Fußnoten: RP (2021): Vorjahreswerte.

**A Schüler/-innen, Klassen, Lehrkräfte und erteilte Unterrichtsstunden nach Schulstufen**  
**1 Allgemeinbildende Schulen und berufliche Schulen**  
**1 Vorschulbereich**  
**1.1d Erteilte Unterrichtsstunden**

Land	2013	2014	2015	2016	2017	2018	2019	2020	2021	2022
BW	42.956	42.095	41.950	41.677	41.353	41.354	41.050	40.932	40.346	40.609
BY	-	-	-	-	-	-	-	-	-	-
BE	-	-	-	-	-	-	-	-	-	-
BB	-	-	-	-	-	-	-	-	-	-
HB	60	31	26	31	26	30	26	36	27	23
HH	12.975	12.709	13.120	13.603	14.374	14.598	15.075	15.345	16.419	17.236
HE	10.995	10.568	10.497	10.751	10.838	7.156	8.506	7.197	7.348	7.330
MV	-	-	-	-	-	-	-	-	-	-
NI	4.472	4.203	4.045	5.162	5.142	5.292	4.967	4.980	4.931	4.852
NW	3.885	3.693	3.799	3.748	3.878	3.872	4.030	3.988	4.167	4.115
RP	458	369	272	226	285	179	201	160	160	136
SL	825	428	288	228	90	92	94	94	91	82
SN	-	-	-	-	-	-	-	-	-	-
ST	-	-	-	-	-	-	-	-	-	-
SH	-	-	-	-	-	-	-	-	-	-
TH	-	-	-	-	-	-	-	-	-	-
<b>BG</b>	<b>76.626</b>	<b>74.096</b>	<b>73.997</b>	<b>75.426</b>	<b>75.986</b>	<b>72.573</b>	<b>73.949</b>	<b>72.732</b>	<b>73.489</b>	<b>74.383</b>

Fußnoten: RP (2021): Vorjahreswerte.

**A Schüler/-innen, Klassen, Lehrkräfte und erteilte Unterrichtsstunden nach Schulstufen**  
**1 Allgemeinbildende Schulen und berufliche Schulen**  
**1.2 Primarstufe**  
**1.2a Schüler/-innen**

Land	2013	2014	2015	2016	2017	2018	2019	2020	2021	2022
BW	375.210	376.405	379.349	386.141	387.604	386.829	388.937	387.807	389.651	402.917
BY	419.514	422.673	426.860	434.970	438.328	440.797	443.514	445.447	453.048	475.391
BE	114.733	118.273	122.398	127.033	129.176	131.042	133.755	135.877	138.704	144.080
BB	78.061	79.809	82.358	86.111	88.288	88.876	90.090	90.984	92.245	97.403
HB	21.231	21.643	22.113	22.833	23.079	23.095	23.155	23.602	24.283	25.804
HH	58.755	59.824	60.787	62.647	63.966	64.830	66.014	67.187	68.360	72.109
HE	209.446	212.015	214.273	219.253	222.206	224.988	226.318	228.161	231.249	243.457
MV	49.643	50.420	52.086	53.881	55.433	55.883	55.915	56.506	56.972	59.575
NI	289.587	286.248	283.725	285.781	285.414	282.344	279.908	282.497	286.991	304.094
NW	630.341	630.431	625.344	638.798	645.002	643.606	648.143	654.205	664.726	695.341
RP	133.799	134.478	135.614	138.533	139.552	139.504	140.901	143.305	143.305	154.826
SL	30.097	30.295	30.267	31.371	31.894	31.874	31.708	31.756	32.194	33.878
SN	127.049	129.655	132.699	137.565	141.051	143.150	144.733	146.464	147.593	153.627
ST	66.711	67.935	69.496	71.868	73.564	74.070	73.824	73.947	74.730	77.943
SH	101.119	101.225	102.133	104.770	105.723	105.713	105.472	106.366	107.629	112.458
TH	66.833	67.915	69.351	71.766	73.356	74.481	74.877	75.638	76.103	78.459
<b>BG</b>	<b>2.772.129</b>	<b>2.789.244</b>	<b>2.808.853</b>	<b>2.873.321</b>	<b>2.903.636</b>	<b>2.911.082</b>	<b>2.927.264</b>	<b>2.949.749</b>	<b>2.987.783</b>	<b>3.131.362</b>

Fußnoten: RP (2021): Vorjahreswerte.

**A Schüler/-innen, Klassen, Lehrkräfte und erteilte Unterrichtsstunden nach Schulstufen**  
**1 Allgemeinbildende Schulen und berufliche Schulen**  
**1.2 Primarstufe**  
**1.2b Klassen**

Land	2013	2014	2015	2016	2017	2018	2019	2020	2021	2022
BW	19.205	19.363	19.500	19.771	19.586	19.457	19.524	19.476	19.608	20.026
BY	19.887	20.076	20.295	20.635	20.773	20.940	21.006	21.021	21.351	21.856
BE	5.029	5.177	5.390	5.660	5.683	5.776	5.925	6.022	6.127	6.323
BB	3.619	3.693	3.769	3.859	3.949	3.990	4.086	4.146	4.224	4.357
HB	1.035	1.047	1.063	1.098	1.120	1.145	1.170	1.195	1.234	1.304
HH	2.850	2.973	2.997	3.094	3.144	3.181	3.212	3.276	3.358	3.501
HE	10.777	10.889	10.986	11.284	11.385	11.518	11.634	11.701	11.846	12.508
MV	2.539	2.570	2.626	2.678	2.728	2.757	2.747	2.823	2.854	2.905
NI	14.933	14.919	14.894	15.087	15.033	14.944	14.892	15.008	15.193	15.591
NW	27.234	27.224	26.887	27.142	27.389	27.431	27.635	27.832	28.254	28.861
RP	7.207	7.342	7.347	7.465	7.521	7.514	7.596	7.718	7.718	8.131
SL	1.468	1.458	1.454	1.512	1.523	1.535	1.544	1.553	1.596	1.661
SN	6.215	6.233	6.308	6.419	6.548	6.659	6.787	6.898	6.944	7.108
ST	3.649	3.578	3.594	3.626	3.586	3.614	3.620	3.636	3.647	3.708
SH	4.713	4.699	4.744	4.898	4.940	4.937	4.954	5.039	5.121	5.262
TH	3.407	3.418	3.462	3.529	3.562	3.595	3.598	3.640	3.664	3.698
<b>BG</b>	<b>133.767</b>	<b>134.659</b>	<b>135.316</b>	<b>137.757</b>	<b>138.470</b>	<b>138.993</b>	<b>139.930</b>	<b>140.984</b>	<b>142.740</b>	<b>146.800</b>

Fußnoten: RP (2021): Vorjahreswerte.

**A Schüler/-innen, Klassen, Lehrkräfte und erteilte Unterrichtsstunden nach Schulstufen**  
**1 Allgemeinbildende Schulen und berufliche Schulen**  
**1.2 Primarstufe**  
**1.2c Lehrkräfte**

Land	2013	2014	2015	2016	2017	2018	2019	2020	2021	2022
BW	21.244	21.334	22.091	22.535	22.669	22.613	22.888	23.037	23.055	23.378
BY	25.519	25.570	25.565	25.893	25.997	26.324	26.369	26.605	26.567	27.069
BE	6.829	7.257	7.532	8.146	8.902	9.192	9.938	9.512	9.789	9.910
BB	4.567	4.781	4.856	5.086	5.287	5.344	5.456	5.553	5.631	5.838
HB	1.388	1.415	1.438	1.487	1.539	1.570	1.643	1.697	1.714	1.760
HH	4.385	4.524	4.741	4.787	4.927	4.957	4.931	5.069	5.236	5.192
HE	13.070	13.000	13.002	13.056	13.270	15.070	15.587	15.978	16.093	16.529
MV	2.863	2.951	3.087	3.218	3.285	3.372	3.369	3.369	3.491	3.579
NI	18.418	18.857	19.089	19.422	19.655	19.397	19.358	19.484	19.676	20.014
NW	36.232	36.333	36.571	37.351	38.034	38.904	40.646	41.370	42.259	43.745
RP	9.009	9.162	9.104	9.273	9.376	9.436	9.578	9.708	9.708	9.876
SL	1.989	2.106	2.322	2.310	2.382	2.290	2.427	2.380	2.471	2.304
SN	7.757	7.818	7.931	8.174	8.729	8.884	9.036	9.148	9.192	9.474
ST	4.716	4.786	4.600	4.755	4.626	4.555	4.489	4.495	4.416	4.540
SH	5.964	5.975	6.095	6.220	6.355	6.501	6.690	6.820	7.008	7.261
TH	4.758	4.806	4.850	4.935	4.965	4.881	4.853	4.863	4.787	4.798
<b>BG</b>	<b>168.708</b>	<b>170.675</b>	<b>172.874</b>	<b>176.647</b>	<b>179.998</b>	<b>183.290</b>	<b>187.259</b>	<b>189.088</b>	<b>191.093</b>	<b>195.267</b>

Fußnoten: MV (2020: Vorjahreswerte. RP (2021): Vorjahreswerte.

**A Schüler/-innen, Klassen, Lehrkräfte und erteilte Unterrichtsstunden nach Schulstufen**  
**1 Allgemeinbildende Schulen und berufliche Schulen**  
**1.2 Primarstufe**  
**1.2d Erteilte Unterrichtsstunden**

Land	2013	2014	2015	2016	2017	2018	2019	2020	2021	2022
BW	519.438	523.016	538.070	553.223	554.559	555.685	560.785	557.827	561.679	567.123
BY	600.536	610.831	615.267	628.316	618.219	627.405	629.044	628.401	634.026	651.246
BE	167.348	175.634	182.139	196.361	210.218	214.135	223.649	228.976	231.396	236.874
BB	111.585	112.477	112.659	117.800	123.015	124.095	126.899	128.586	129.907	134.360
HB	34.045	34.149	34.811	36.127	37.389	37.777	39.223	39.967	41.391	41.941
HH	105.984	107.881	111.577	114.659	118.541	119.511	119.487	122.746	125.743	133.985
HE	323.732	323.895	327.200	331.085	339.926	352.374	385.158	394.237	396.127	408.866
MV	71.055	72.301	75.517	78.230	79.537	80.756	81.243	81.243	84.462	86.682
NI	435.588	446.098	451.187	461.687	465.773	457.913	458.084	459.903	459.116	466.030
NW	850.788	856.564	864.299	847.821	895.928	919.596	957.467	945.938	980.214	1.016.024
RP	215.874	220.203	221.235	225.290	227.084	229.525	232.903	236.752	236.752	255.010
SL	48.031	48.386	51.523	53.350	54.743	51.300	55.060	54.706	55.585	59.709
SN	189.869	192.200	195.828	200.821	202.175	208.232	210.065	211.116	216.282	224.725
ST	106.408	107.193	103.918	108.513	104.024	104.179	103.007	103.056	102.127	104.527
SH	143.033	143.578	147.718	152.161	156.000	159.325	163.467	164.845	166.483	170.420
TH	103.395	103.532	105.937	108.220	109.143	108.046	108.327	107.776	105.285	105.482
<b>BG</b>	<b>4.026.709</b>	<b>4.077.938</b>	<b>4.138.886</b>	<b>4.213.664</b>	<b>4.296.274</b>	<b>4.349.854</b>	<b>4.453.868</b>	<b>4.466.076</b>	<b>4.526.575</b>	<b>4.663.003</b>

Fußnoten: MV 2020: Vorjahreswerte. RP (2021): Vorjahreswerte.

**A Schüler/-innen, Klassen, Lehrkräfte und erteilte Unterrichtsstunden nach Schulstufen**  
**1 Allgemeinbildende Schulen und berufliche Schulen**  
**1.3 Sekundarstufe I**  
**1.3a Schüler/-innen**

Land	2013	2014	2015	2016	2017	2018	2019	2020	2021	2022
BW	599.337	585.612	575.541	567.978	562.575	562.562	558.630	555.107	554.204	566.578
BY	696.227	678.677	665.774	653.395	644.138	639.599	637.110	637.186	637.722	692.605
BE	155.745	155.513	155.816	162.033	166.143	170.212	173.223	176.023	178.498	183.872
BB	109.433	109.804	109.820	111.444	113.520	115.920	118.272	121.139	124.019	129.620
HB	32.149	31.928	32.260	33.126	33.593	33.958	34.287	34.438	34.774	35.844
HH	82.353	82.609	83.456	84.565	85.752	86.972	87.815	88.863	89.500	91.916
HE	313.973	309.708	309.288	312.596	312.765	319.417	325.534	327.502	328.630	338.599
MV	63.894	65.205	66.280	67.404	68.197	69.330	70.471	72.410	73.812	77.363
NI	444.512	437.034	432.911	433.648	454.942	449.222	445.129	439.235	434.919	441.323
NW	995.336	975.690	967.113	963.895	948.078	937.847	927.322	920.213	914.702	933.297
RP	224.816	217.722	212.751	209.846	206.027	203.078	201.641	201.755	201.755	208.495
SL	46.398	45.271	44.896	45.068	44.842	44.383	44.211	43.835	43.946	45.349
SN	161.359	164.159	167.742	171.263	174.015	178.108	181.813	185.703	189.644	198.192
ST	87.093	88.178	89.240	90.362	90.763	91.878	93.114	94.170	95.580	99.873
SH	155.912	152.320	150.022	148.482	146.205	145.141	144.362	143.722	144.334	147.661
TH	89.052	89.708	90.867	91.975	92.774	93.961	94.839	96.232	97.724	102.106
<b>BG</b>	<b>4.257.589</b>	<b>4.189.138</b>	<b>4.153.777</b>	<b>4.147.080</b>	<b>4.144.329</b>	<b>4.141.588</b>	<b>4.137.773</b>	<b>4.137.533</b>	<b>4.143.763</b>	<b>4.292.693</b>

Fußnoten: RP (2021): Vorjahreswerte. BY: (allgemeiner Hinweis - Sek I): Brückenklassen (Angebot der Integration in der Sek. I für aus der Ukraine geflohene Jugendliche) sowie Schüler in Brückenklassen sind keiner Jahrgangsstufe zugeordnet. Die Zuordnung zu den Klassenstufen erfolgte daher für die Schüler auf Basis des Alters, für die Klassen, Vollzeitlehreereinheiten und erteilten Unterrichtsstunden entsprechend der Verteilung der Schüler.

**A Schüler/-innen, Klassen, Lehrkräfte und erteilte Unterrichtsstunden nach Schulstufen**  
**1 Allgemeinbildende Schulen und berufliche Schulen**  
**1.3 Sekundarstufe I**  
**1.3b Klassen**

Land	2013	2014	2015	2016	2017	2018	2019	2020	2021	2022
BW	25.201	24.724	24.407	24.241	23.850	23.809	23.617	23.522	23.514	23.965
BY	29.139	28.703	28.394	28.121	27.870	27.761	27.638	27.652	27.680	30.105
BE	6.532	6.597	6.687	7.053	7.123	7.199	7.340	7.477	7.557	7.795
BB	4.813	4.823	4.761	4.840	4.932	5.038	5.145	5.253	5.386	5.500
HB	1.446	1.425	1.446	1.503	1.519	1.553	1.569	1.592	1.609	1.655
HH	3.429	3.467	3.492	3.561	3.599	3.620	3.639	3.684	3.732	3.847
HE	13.229	13.202	13.198	13.519	13.477	13.670	13.934	14.036	14.102	14.590
MV	3.109	3.155	3.176	3.207	3.232	3.268	3.303	3.385	3.421	3.513
NI	18.573	18.348	18.323	18.516	19.317	19.205	19.195	19.018	18.891	18.895
NW	37.944	37.236	36.929	36.827	36.241	35.846	35.520	35.326	35.111	35.388
RP	9.116	8.882	8.667	8.558	8.467	8.398	8.340	8.374	8.374	8.767
SL	1.942	1.893	1.862	1.857	1.849	1.819	1.813	1.812	1.815	1.836
SN	6.903	6.928	7.049	7.190	7.302	7.500	7.683	7.833	8.027	8.156
ST	4.002	4.048	4.095	4.136	4.119	4.163	4.182	4.223	4.271	4.385
SH	6.547	6.427	6.391	6.402	6.308	6.252	6.230	6.262	6.295	6.393
TH	4.289	4.266	4.315	4.319	4.338	4.369	4.416	4.485	4.578	4.653
<b>BG</b>	<b>176.214</b>	<b>174.124</b>	<b>173.192</b>	<b>173.850</b>	<b>173.543</b>	<b>173.470</b>	<b>173.563</b>	<b>173.934</b>	<b>174.363</b>	<b>179.443</b>

Fußnoten: RP (2021): Vorjahreswerte.

**A Schüler/-innen, Klassen, Lehrkräfte und erteilte Unterrichtsstunden nach Schulstufen**  
**1 Allgemeinbildende Schulen und berufliche Schulen**  
**1.3 Sekundarstufe I**  
**1.3c Lehrkräfte**

Land	2013	2014	2015	2016	2017	2018	2019	2020	2021	2022
BW	41.468	40.465	40.490	39.615	39.127	39.123	39.153	39.431	39.138	39.349
BY	51.490	50.279	49.393	49.051	48.778	48.464	48.292	48.498	48.601	52.698
BE	12.247	12.834	13.031	13.635	13.421	13.771	14.012	13.995	14.237	14.309
BB	8.514	8.697	8.792	9.085	9.338	9.576	9.686	9.849	10.017	10.129
HB	2.356	2.392	2.466	2.572	2.624	2.652	2.759	2.812	2.790	2.876
HH	6.241	6.298	6.718	6.576	6.739	6.899	6.979	7.147	7.152	7.311
HE	21.896	21.558	20.800	20.611	20.476	22.004	22.775	23.048	22.981	23.261
MV	4.661	4.830	4.988	5.072	5.123	5.176	5.192	5.192	5.243	5.260
NI	31.729	31.771	32.057	32.702	34.637	35.356	35.897	35.085	34.818	34.892
NW	66.744	66.358	65.360	66.049	66.842	66.289	67.423	67.187	67.311	68.119
RP	14.855	14.712	14.503	14.417	14.301	14.195	14.252	14.298	14.298	13.603
SL	3.228	3.302	3.343	3.449	3.463	3.368	3.476	3.491	3.358	3.325
SN	12.166	12.255	12.340	12.625	12.961	12.965	12.981	13.018	13.072	13.065
ST	7.268	7.318	7.450	7.517	7.355	7.257	7.000	6.984	6.823	6.996
SH	10.748	10.402	10.514	10.820	10.863	10.950	10.921	10.937	10.955	11.074
TH	7.963	7.975	7.963	7.946	7.877	7.772	7.632	7.677	7.537	7.487
<b>BG</b>	<b>303.574</b>	<b>301.446</b>	<b>300.208</b>	<b>301.743</b>	<b>303.926</b>	<b>305.816</b>	<b>308.430</b>	<b>308.650</b>	<b>308.332</b>	<b>313.754</b>

Fußnoten: MV (2020: Vorjahreswerte. RP (2021): Vorjahreswerte.

**A Schüler/-innen, Klassen, Lehrkräfte und erteilte Unterrichtsstunden nach Schulstufen**  
**1 Allgemeinbildende Schulen und berufliche Schulen**  
**1.3 Sekundarstufe I**  
**1.3d Erteilte Unterrichtsstunden**

Land	2013	2014	2015	2016	2017	2018	2019	2020	2021	2022
BW	962.288	940.313	935.211	920.727	908.462	912.545	914.399	916.357	910.674	913.029
BY	1.106.924	1.088.095	1.075.779	1.070.288	1.058.337	1.057.079	1.050.575	1.049.134	1.048.746	1.133.271
BE	284.156	288.549	293.519	308.830	305.774	311.375	310.781	316.108	316.795	324.005
BB	193.807	192.442	189.973	195.835	202.930	208.543	210.373	213.338	216.001	219.727
HB	55.661	56.329	59.038	61.145	62.359	63.402	64.993	65.962	65.968	67.918
HH	135.715	135.778	141.394	148.756	151.283	153.591	154.609	157.474	162.446	168.624
HE	493.190	487.301	478.523	479.702	479.876	492.796	514.456	519.938	519.407	530.491
MV	111.676	115.863	121.481	123.581	124.003	124.029	125.028	125.028	127.188	127.984
NI	682.777	691.186	688.779	704.206	744.782	759.664	770.437	752.862	746.473	746.233
NW	1.481.382	1.467.263	1.449.175	1.401.115	1.446.710	1.439.423	1.444.859	1.419.905	1.437.372	1.449.565
RP	340.033	337.322	336.370	333.113	329.818	328.561	329.273	330.652	330.652	331.528
SL	71.338	72.957	73.247	76.126	77.021	73.612	76.819	76.068	72.990	77.206
SN	278.100	280.576	286.456	291.945	293.705	297.976	296.894	297.024	298.330	299.467
ST	152.526	152.394	152.101	152.955	151.307	151.769	148.197	147.314	145.547	148.157
SH	239.337	234.772	236.921	237.939	238.999	241.333	240.336	239.171	237.602	237.943
TH	159.893	158.246	160.265	160.515	160.882	159.376	158.952	159.276	156.408	155.784
<b>BG</b>	<b>6.748.803</b>	<b>6.699.386</b>	<b>6.678.232</b>	<b>6.666.778</b>	<b>6.736.247</b>	<b>6.775.074</b>	<b>6.810.981</b>	<b>6.785.610</b>	<b>6.792.599</b>	<b>6.930.932</b>

Fußnoten: MV 2020: Vorjahreswerte. RP (2021): Vorjahreswerte.

**A Schüler/-innen, Klassen, Lehrkräfte und erteilte Unterrichtsstunden nach Schulstufen**  
**1 Allgemeinbildende Schulen und berufliche Schulen**  
**1.3 Sekundarstufe I**  
**1.3.1 Klassenstufen 5 und 6**  
**1.3.1a Schüler/-innen**

Land	2013	2014	2015	2016	2017	2018	2019	2020	2021	2022
BW	200.755	199.333	199.025	199.215	197.073	197.996	197.258	195.659	196.617	201.218
BY	233.972	226.227	221.093	220.644	220.777	225.591	227.412	225.044	226.227	234.347
BE	53.786	55.766	57.946	60.590	62.862	64.912	65.577	66.287	66.349	68.564
BB	37.830	38.390	38.573	39.375	40.519	42.298	43.339	43.833	44.946	46.388
HB	10.818	10.857	10.673	11.169	11.563	11.581	11.576	11.523	11.674	12.037
HH	28.644	28.880	29.826	30.090	30.658	31.671	31.848	32.118	32.335	32.865
HE	107.400	106.498	107.654	108.777	108.446	110.832	112.197	110.942	111.161	115.530
MV	23.609	24.143	24.637	24.679	24.946	25.877	26.907	27.238	27.681	28.545
NI	147.957	148.171	152.770	148.691	146.390	145.793	144.571	142.170	142.178	144.990
NW	332.754	327.827	325.664	326.183	317.975	319.700	320.212	314.964	317.722	324.491
RP	73.236	69.602	68.504	67.970	67.698	69.119	69.321	68.344	68.344	71.520
SL	16.229	15.726	15.816	16.047	15.996	16.378	16.136	16.002	16.224	16.765
SN	59.052	60.889	63.193	62.978	64.113	66.576	68.587	69.405	70.430	71.909
ST	31.181	31.464	32.024	32.574	32.696	33.762	34.851	34.797	34.773	36.465
SH	51.519	50.976	50.764	50.745	50.427	50.796	51.325	51.170	51.182	52.217
TH	32.653	32.734	33.058	33.240	33.700	34.694	35.432	35.488	35.781	37.316
<b>BG</b>	<b>1.441.395</b>	<b>1.427.483</b>	<b>1.431.220</b>	<b>1.432.967</b>	<b>1.425.839</b>	<b>1.447.576</b>	<b>1.456.549</b>	<b>1.444.984</b>	<b>1.453.624</b>	<b>1.495.167</b>

Fußnoten: RP (2021): Vorjahreswerte.

**A Schüler/-innen, Klassen, Lehrkräfte und erteilte Unterrichtsstunden nach Schulstufen**  
**1 Allgemeinbildende Schulen und berufliche Schulen**  
**1.3 Sekundarstufe I**  
**1.3.1 Klassenstufen 5 und 6**  
**1.3.1b Klassen**

Land	2013	2014	2015	2016	2017	2018	2019	2020	2021	2022
BW	8.423	8.364	8.366	8.428	8.277	8.295	8.238	8.220	8.270	8.481
BY	9.725	9.474	9.303	9.361	9.375	9.571	9.652	9.604	9.590	9.925
BE	2.471	2.576	2.686	2.860	2.912	2.966	3.024	3.068	3.086	3.187
BB	1.816	1.817	1.811	1.840	1.895	1.964	2.004	2.027	2.085	2.096
HB	493	500	482	513	532	528	527	529	540	550
HH	1.206	1.222	1.254	1.264	1.280	1.315	1.318	1.327	1.342	1.376
HE	4.456	4.461	4.468	4.553	4.581	4.612	4.684	4.682	4.677	4.884
MV	1.139	1.150	1.161	1.144	1.145	1.178	1.197	1.210	1.222	1.238
NI	6.148	6.169	6.228	6.202	6.189	6.206	6.188	6.137	6.118	6.156
NW	12.475	12.287	12.275	12.426	12.273	12.306	12.237	12.146	12.176	12.398
RP	3.000	2.905	2.860	2.842	2.833	2.884	2.886	2.864	2.864	2.921
SL	664	640	639	654	652	660	653	653	665	679
SN	2.485	2.493	2.565	2.609	2.641	2.754	2.860	2.889	2.940	2.959
ST	1.418	1.435	1.455	1.462	1.460	1.494	1.525	1.527	1.522	1.569
SH	2.170	2.162	2.146	2.152	2.142	2.162	2.170	2.176	2.178	2.200
TH	1.536	1.523	1.535	1.534	1.541	1.583	1.613	1.623	1.670	1.689
<b>BG</b>	<b>59.625</b>	<b>59.178</b>	<b>59.234</b>	<b>59.844</b>	<b>59.728</b>	<b>60.478</b>	<b>60.777</b>	<b>60.682</b>	<b>60.945</b>	<b>62.308</b>

Fußnoten: RP (2021): Vorjahreswerte.

**A Schüler/-innen, Klassen, Lehrkräfte und erteilte Unterrichtsstunden nach Schulstufen**  
**1 Allgemeinbildende Schulen und berufliche Schulen**  
**1.3 Sekundarstufe I**  
**1.3.1 Klassenstufen 5 und 6**  
**1.3.1c Lehrkräfte**

Land	2013	2014	2015	2016	2017	2018	2019	2020	2021	2022
BW	13.771	13.656	13.847	13.845	13.560	13.615	13.661	13.770	13.777	13.954
BY	16.988	16.412	16.050	16.175	16.266	16.413	16.631	16.600	16.649	17.097
BE	3.948	4.391	4.549	4.814	4.483	4.652	4.684	4.751	4.704	4.737
BB	2.922	2.991	2.996	3.104	3.222	3.338	3.371	3.423	3.477	3.492
HB	764	793	825	882	923	905	930	968	951	973
HH	2.028	2.067	2.196	2.344	2.459	2.354	2.415	2.430	2.551	2.568
HE	7.147	7.316	7.111	7.046	6.959	7.389	7.515	7.441	7.461	7.585
MV	1.788	1.837	1.850	1.846	1.840	1.876	1.889	1.889	1.879	1.864
NI	10.500	10.611	11.090	11.217	11.130	11.242	11.439	11.129	11.082	11.152
NW	21.991	22.182	21.983	22.309	22.073	22.252	22.589	22.343	22.534	23.249
RP	4.893	4.673	4.643	4.643	4.674	4.817	4.874	4.821	4.821	4.635
SL	1.065	1.014	1.077	1.101	1.111	1.109	1.132	1.140	1.110	1.102
SN	4.232	4.296	4.396	4.525	4.646	4.706	4.745	4.730	4.718	4.426
ST	2.458	2.446	2.522	2.552	2.450	2.518	2.487	2.447	2.345	2.415
SH	3.635	3.529	3.551	3.694	3.741	3.804	3.843	3.846	3.839	3.863
TH	2.735	2.736	2.739	2.729	2.704	2.706	2.661	2.662	2.577	2.588
<b>BG</b>	<b>100.866</b>	<b>100.950</b>	<b>101.426</b>	<b>102.826</b>	<b>102.241</b>	<b>103.696</b>	<b>104.866</b>	<b>104.391</b>	<b>104.476</b>	<b>105.700</b>

Fußnoten: MV (2020: Vorjahreswerte. RP (2021): Vorjahreswerte.

**A Schüler/-innen, Klassen, Lehrkräfte und erteilte Unterrichtsstunden nach Schulstufen**  
**1 Allgemeinbildende Schulen und berufliche Schulen**  
**1.3 Sekundarstufe I**  
**1.3.1 Klassenstufen 5 und 6**  
**1.3.1d Erteilte Unterrichtsstunden**

Land	2013	2014	2015	2016	2017	2018	2019	2020	2021	2022
BW	318.424	320.351	320.385	321.348	314.165	317.595	318.046	319.130	319.613	322.716
BY	363.814	354.836	349.167	352.619	352.562	357.304	360.993	358.619	358.523	369.404
BE	95.966	101.752	105.671	111.963	105.441	107.440	107.249	105.798	105.626	107.738
BB	68.574	67.657	66.920	69.246	72.080	74.944	76.030	76.575	77.747	78.395
HB	19.188	18.741	19.795	20.978	21.945	21.645	21.925	22.727	22.519	23.080
HH	46.146	47.399	47.892	51.689	52.505	54.437	54.989	55.943	57.637	58.836
HE	162.343	160.406	164.769	164.986	163.891	169.379	170.903	175.662	175.562	180.559
MV	41.796	43.186	45.132	45.050	44.574	44.942	45.466	45.466	45.631	45.446
NI	224.138	230.210	237.117	239.880	238.575	240.887	244.857	238.271	237.128	237.917
NW	484.378	486.496	483.411	470.547	479.700	481.536	483.017	471.647	483.116	493.767
RP	111.940	107.059	107.550	107.139	107.675	111.052	112.434	111.363	111.363	112.812
SL	23.640	21.936	23.386	24.169	24.607	24.176	24.972	24.782	24.087	25.475
SN	96.701	98.354	101.988	104.569	105.279	108.064	108.451	107.855	107.630	101.167
ST	51.744	50.988	51.539	51.913	50.397	52.568	52.624	51.573	50.035	51.098
SH	79.699	79.420	79.902	80.306	81.005	82.792	83.788	83.603	82.755	82.677
TH	55.415	54.670	55.128	55.359	55.614	55.899	56.266	56.198	54.467	54.782
<b>BG</b>	<b>2.243.906</b>	<b>2.243.461</b>	<b>2.259.752</b>	<b>2.271.761</b>	<b>2.270.016</b>	<b>2.304.659</b>	<b>2.322.011</b>	<b>2.305.212</b>	<b>2.313.440</b>	<b>2.345.869</b>

Fußnoten: MV 2020: Vorjahreswerte. RP (2021): Vorjahreswerte.



**A Schüler/-innen, Klassen, Lehrkräfte und erteilte Unterrichtsstunden nach Schulstufen**  
**1 Allgemeinbildende Schulen und berufliche Schulen**  
**1.3 Sekundarstufe I**  
**1.3.2 Klassenstufen 7 bis 9/10**  
**1.3.2a Schüler/-innen**

Land	2013	2014	2015	2016	2017	2018	2019	2020	2021	2022
BW	398.582	386.279	376.516	368.763	365.502	364.566	361.372	359.448	357.587	365.360
BY	462.255	452.450	444.681	432.751	423.361	414.008	409.698	412.142	411.495	458.258
BE	101.959	99.747	97.870	101.443	103.281	105.300	107.646	109.736	112.149	115.308
BB	71.603	71.414	71.247	72.069	73.001	73.622	74.933	77.306	79.073	83.232
HB	21.331	21.071	21.587	21.957	22.030	22.377	22.711	22.915	23.100	23.807
HH	53.709	53.729	53.630	54.475	55.094	55.301	55.967	56.745	57.165	59.051
HE	206.573	203.210	201.634	203.819	204.319	208.585	213.337	216.560	217.469	223.069
MV	40.285	41.062	41.643	42.725	43.251	43.453	43.564	45.172	46.131	48.818
NI	296.555	288.863	280.141	284.957	308.552	303.429	300.558	297.065	292.741	296.333
NW	662.582	647.863	641.449	637.712	630.103	618.147	607.110	605.249	596.980	608.806
RP	151.580	148.120	144.247	141.876	138.329	133.959	132.320	133.411	133.411	136.975
SL	30.169	29.545	29.080	29.021	28.846	28.005	28.075	27.833	27.722	28.584
SN	102.307	103.270	104.549	108.285	109.902	111.532	113.226	116.298	119.214	126.283
ST	55.912	56.714	57.216	57.788	58.067	58.116	58.263	59.373	60.807	63.408
SH	104.393	101.344	99.258	97.737	95.778	94.345	93.037	92.552	93.152	95.444
TH	56.399	56.974	57.809	58.735	59.074	59.267	59.407	60.744	61.943	64.790
<b>BG</b>	<b>2.816.194</b>	<b>2.761.655</b>	<b>2.722.557</b>	<b>2.714.113</b>	<b>2.718.490</b>	<b>2.694.012</b>	<b>2.681.224</b>	<b>2.692.549</b>	<b>2.690.139</b>	<b>2.797.526</b>

Fußnoten: Einschließlich Abendhaupt- und Abendrealschulen. BY: Einschließlich Wirtschaftsschulen. RP (2021): Vorjahreswerte.

**A Schüler/-innen, Klassen, Lehrkräfte und erteilte Unterrichtsstunden nach Schulstufen**  
**1 Allgemeinbildende Schulen und berufliche Schulen**  
**1.3 Sekundarstufe I**  
**1.3.2 Klassenstufen 7 bis 9/10**  
**1.3.2b Klassen**

Land	2013	2014	2015	2016	2017	2018	2019	2020	2021	2022
BW	16.778	16.360	16.041	15.813	15.573	15.514	15.379	15.302	15.244	15.484
BY	19.414	19.229	19.091	18.760	18.495	18.190	17.986	18.049	18.089	20.180
BE	4.061	4.021	4.001	4.193	4.211	4.233	4.316	4.409	4.471	4.608
BB	2.997	3.006	2.950	3.000	3.036	3.074	3.140	3.226	3.302	3.404
HB	953	925	964	990	987	1.025	1.042	1.063	1.069	1.105
HH	2.223	2.245	2.238	2.297	2.319	2.305	2.321	2.357	2.390	2.471
HE	8.773	8.741	8.730	8.966	8.896	9.058	9.250	9.354	9.425	9.706
MV	1.970	2.005	2.015	2.063	2.087	2.090	2.106	2.175	2.199	2.275
NI	12.425	12.179	12.095	12.314	13.128	12.999	13.007	12.881	12.773	12.739
NW	25.469	24.949	24.654	24.401	23.968	23.540	23.283	23.180	22.935	22.990
RP	6.116	5.977	5.807	5.716	5.634	5.514	5.454	5.510	5.510	5.846
SL	1.278	1.253	1.223	1.203	1.197	1.159	1.160	1.159	1.150	1.157
SN	4.418	4.435	4.484	4.581	4.661	4.746	4.823	4.944	5.087	5.197
ST	2.584	2.613	2.640	2.674	2.659	2.669	2.657	2.696	2.749	2.816
SH	4.377	4.265	4.245	4.250	4.166	4.090	4.060	4.086	4.117	4.193
TH	2.753	2.743	2.780	2.785	2.797	2.786	2.803	2.862	2.908	2.964
<b>BG</b>	<b>116.589</b>	<b>114.946</b>	<b>113.958</b>	<b>114.006</b>	<b>113.814</b>	<b>112.992</b>	<b>112.787</b>	<b>113.252</b>	<b>113.418</b>	<b>117.135</b>

Fußnoten: Einschließlich Abendhaupt- und Abendrealschulen. BY: Einschließlich Wirtschaftsschulen. RP (2021): Vorjahreswerte.

**A Schüler/-innen, Klassen, Lehrkräfte und erteilte Unterrichtsstunden nach Schulstufen**  
**1 Allgemeinbildende Schulen und berufliche Schulen**  
**1.3 Sekundarstufe I**  
**1.3.2 Klassenstufen 7 bis 9/10**  
**1.3.2c Lehrkräfte**

Land	2013	2014	2015	2016	2017	2018	2019	2020	2021	2022
BW	27.696	26.810	26.643	25.770	25.567	25.507	25.492	25.661	25.361	25.395
BY	34.502	33.867	33.343	32.876	32.512	32.051	31.661	31.898	31.952	35.601
BE	8.299	8.443	8.482	8.821	8.938	9.119	9.328	9.244	9.533	9.572
BB	5.592	5.706	5.796	5.981	6.116	6.238	6.315	6.426	6.540	6.637
HB	1.592	1.599	1.641	1.690	1.701	1.747	1.829	1.844	1.839	1.903
HH	4.213	4.231	4.522	4.232	4.280	4.545	4.564	4.717	4.601	4.743
HE	14.749	14.242	13.689	13.565	13.517	14.615	15.260	15.607	15.520	15.676
MV	2.873	2.993	3.138	3.226	3.283	3.300	3.303	3.303	3.364	3.396
NI	21.229	21.160	20.967	21.485	23.507	24.114	24.458	23.956	23.736	23.740
NW	44.753	44.176	43.377	43.741	44.769	44.037	44.834	44.844	44.777	44.870
RP	9.962	10.039	9.860	9.774	9.627	9.378	9.378	9.477	9.477	8.968
SL	2.163	2.288	2.266	2.348	2.352	2.259	2.344	2.351	2.248	2.223
SN	7.934	7.959	7.943	8.100	8.315	8.259	8.236	8.288	8.354	8.639
ST	4.810	4.872	4.928	4.965	4.905	4.739	4.513	4.537	4.478	4.581
SH	7.113	6.873	6.963	7.126	7.122	7.146	7.078	7.091	7.116	7.211
TH	5.228	5.239	5.224	5.217	5.173	5.066	4.971	5.015	4.960	4.899
<b>BG</b>	<b>202.708</b>	<b>200.497</b>	<b>198.782</b>	<b>198.917</b>	<b>201.685</b>	<b>202.120</b>	<b>203.565</b>	<b>204.259</b>	<b>203.856</b>	<b>208.053</b>

Fußnoten: Einschließlich Abendhaupt- und Abendrealschulen. BY: Einschließlich Wirtschaftsschulen. MV (2020: Vorjahreswerte. RP (2021): Vorjahreswerte.

**A Schüler/-innen, Klassen, Lehrkräfte und erteilte Unterrichtsstunden nach Schulstufen**  
**1 Allgemeinbildende Schulen und berufliche Schulen**  
**1.3 Sekundarstufe I**  
**1.3.2 Klassenstufen 7 bis 9/10**  
**1.3.2d Erteilte Unterrichtsstunden**

Land	2013	2014	2015	2016	2017	2018	2019	2020	2021	2022
BW	643.863	619.962	614.826	599.380	594.297	594.950	596.353	597.227	591.062	590.314
BY	743.110	733.259	726.612	717.669	705.775	699.775	689.582	690.516	690.223	763.867
BE	188.190	186.797	187.848	196.867	200.333	203.935	203.532	210.310	211.169	216.267
BB	125.233	124.785	123.053	126.588	130.850	133.599	134.342	136.763	138.254	141.331
HB	36.473	37.588	39.243	40.168	40.413	41.757	43.068	43.235	43.449	44.838
HH	89.569	88.379	93.502	97.067	98.778	99.154	99.620	101.531	104.809	109.788
HE	330.847	326.895	313.754	314.716	315.985	323.417	343.553	344.276	343.845	349.932
MV	69.880	72.677	76.349	78.532	79.429	79.088	79.561	79.561	81.556	82.538
NI	458.639	460.976	451.662	464.326	506.206	518.777	525.580	514.591	509.345	508.316
NW	997.004	980.766	965.764	930.568	967.010	957.887	961.842	948.258	954.256	955.798
RP	228.093	230.263	228.821	225.974	222.143	217.509	216.839	219.289	219.289	218.716
SL	47.698	51.021	49.861	51.957	52.414	49.436	51.847	51.286	48.903	51.731
SN	181.399	182.222	184.468	187.376	188.426	189.912	188.443	189.169	190.700	198.300
ST	100.782	101.406	100.562	101.042	100.910	99.201	95.573	95.741	95.512	97.059
SH	159.638	155.352	157.019	157.632	157.994	158.541	156.548	155.568	154.847	155.266
TH	104.478	103.576	105.137	105.156	105.268	103.477	102.686	103.078	101.941	101.002
<b>BG</b>	<b>4.504.896</b>	<b>4.455.925</b>	<b>4.418.480</b>	<b>4.395.017</b>	<b>4.466.232</b>	<b>4.470.415</b>	<b>4.488.969</b>	<b>4.480.399</b>	<b>4.479.160</b>	<b>4.585.063</b>

Fußnoten: Einschließlich Abendhaupt- und Abendrealschulen. BY: Einschließlich Wirtschaftsschulen. MV 2020: Vorjahreswerte. RP (2021): Vorjahreswerte.

**A Schüler/-innen, Klassen, Lehrkräfte und erteilte Unterrichtsstunden nach Schulstufen**  
**1 Allgemeinbildende Schulen und berufliche Schulen**  
**1.4 Sekundarstufe II**  
**1.4a Schüler/-innen**

Land	2013	2014	2015	2016	2017	2018	2019	2020	2021	2022
BW	524.505	524.802	523.904	525.831	514.805	502.207	494.673	489.592	482.634	472.411
BY	502.321	501.814	503.872	511.679	503.008	490.539	478.368	466.302	457.901	413.275
BE	136.355	138.200	139.536	141.049	139.549	137.914	138.089	135.852	135.630	133.827
BB	71.166	72.855	74.363	76.477	75.546	74.255	73.547	73.681	73.305	74.007
HB	36.359	35.612	35.288	35.409	35.004	34.142	33.542	33.494	33.099	32.926
HH	86.082	85.693	85.568	84.764	84.094	83.484	82.962	81.662	79.564	78.236
HE	271.349	264.615	261.136	259.182	253.292	242.860	234.916	232.824	233.209	232.101
MV	48.727	48.389	49.093	50.065	50.503	50.740	51.109	51.007	51.457	51.647
NI	376.108	373.935	371.312	371.891	339.009	334.476	328.562	341.989	338.520	332.242
NW	869.577	857.573	846.226	837.708	829.560	817.237	805.038	792.150	779.515	764.650
RP	174.089	174.630	174.627	173.689	171.199	168.423	164.786	159.858	159.858	152.518
SL	46.560	45.848	45.115	44.389	43.408	42.208	41.380	41.305	40.275	38.982
SN	131.880	133.091	134.075	136.267	137.264	138.010	138.988	139.670	140.155	140.175
ST	66.119	66.159	66.084	66.905	66.767	65.808	65.556	63.702	62.790	62.286
SH	137.878	137.861	139.127	133.567	131.181	128.606	125.728	123.216	120.566	117.988
TH	70.947	70.953	70.238	70.019	69.352	69.086	68.864	67.983	67.805	66.602
<b>BG</b>	<b>3.550.022</b>	<b>3.532.030</b>	<b>3.519.564</b>	<b>3.518.891</b>	<b>3.443.541</b>	<b>3.379.995</b>	<b>3.326.108</b>	<b>3.294.287</b>	<b>3.256.283</b>	<b>3.163.873</b>

Fußnoten: HH (2010), BY und NI (2011), BW, BE, BB und HB (2012), NW und HE [1,5] (2013), SH (2016): Doppelentlassjahrgang.; NI (ab 2017): Umstellung von G8 auf G9. RP (2021): Vorjahreswerte.

**A Schüler/-innen, Klassen, Lehrkräfte und erteilte Unterrichtsstunden nach Schulstufen**  
**1 Allgemeinbildende Schulen und berufliche Schulen**  
**1.4 Sekundarstufe II**  
**1.4b Lehrkräfte**

Land	2013	2014	2015	2016	2017	2018	2019	2020	2021	2022
BW	30.958	31.221	31.545	31.691	31.617	31.274	31.172	31.607	31.510	31.519
BY	27.792	28.072	28.066	28.603	28.212	27.856	27.452	27.467	27.418	23.981
BE	8.101	8.705	8.941	9.311	9.199	9.070	8.968	9.033	8.815	8.739
BB	4.297	4.431	4.676	4.814	4.881	4.865	4.904	4.927	4.881	4.836
HB	1.849	1.875	1.846	1.862	1.859	1.862	1.855	1.878	1.903	1.903
HH	4.835	4.865	4.535	4.926	4.919	4.900	4.893	4.726	4.266	4.598
HE	15.967	15.501	15.203	15.003	14.532	14.334	13.966	13.992	14.018	14.144
MV	2.454	2.454	2.635	2.687	2.831	2.839	2.908	2.908	2.983	2.969
NI	20.811	20.788	20.958	21.002	18.761	18.232	17.782	19.400	19.331	19.086
NW	45.790	45.374	45.725	46.302	45.806	46.483	46.921	46.977	46.878	46.508
RP	9.522	9.664	9.636	9.732	9.751	9.673	9.537	9.333	9.333	8.994
SL	2.461	2.496	2.389	2.425	2.463	2.402	2.394	2.383	2.396	2.329
SN	8.573	8.534	8.474	8.686	8.628	8.566	8.566	8.517	8.350	8.520
ST	3.964	3.879	4.081	4.007	3.922	3.836	3.844	3.885	3.839	3.852
SH	6.760	7.112	7.164	6.768	6.697	6.631	6.550	6.579	6.555	6.625
TH	5.380	5.355	5.365	5.333	5.259	5.123	5.012	5.018	4.948	4.903
<b>BG</b>	<b>199.514</b>	<b>200.325</b>	<b>201.239</b>	<b>203.152</b>	<b>199.337</b>	<b>197.946</b>	<b>196.724</b>	<b>198.630</b>	<b>197.424</b>	<b>193.506</b>

Fußnoten: HH (2010), BY und NI (2011), BW, BE, BB und HB (2012), NW und HE [1,5] (2013), SH (2016): Doppelentlassjahrgang. MV (2020): Vorjahreswerte. Ab 2013: Werte für die beruflichen Schulen wurden errechnet. NI (ab 2017): Umstellung von G8 auf G9. RP (2021): Vorjahreswerte.

**A** Schüler/-innen, Klassen, Lehrkräfte und erteilte Unterrichtsstunden nach Schulstufen  
**1** Allgemeinbildende Schulen und berufliche Schulen  
**1.4** Sekundarstufe II  
**1.4c** Erteilte Unterrichtsstunden

Land	2013	2014	2015	2016	2017	2018	2019	2020	2021	2022
<b>BW</b>	687.228	694.056	699.674	705.695	703.334	692.777	690.462	695.356	692.745	693.738
<b>BY</b>	578.452	583.761	583.880	595.501	588.942	581.792	571.565	568.031	567.703	492.772
<b>BE</b>	188.399	195.530	200.423	209.269	204.341	200.423	199.579	196.682	193.351	192.698
<b>BB</b>	91.455	93.957	94.558	97.838	99.034	98.097	98.399	98.875	97.833	97.443
<b>HB</b>	40.750	40.981	40.449	40.418	40.875	40.701	40.265	40.646	41.272	41.207
<b>HH</b>	97.662	98.499	99.076	97.932	97.668	94.980	97.540	99.194	91.386	91.634
<b>HE</b>	345.016	336.366	331.876	329.838	322.469	306.441	297.242	296.832	299.845	303.840
<b>MV</b>	60.380	60.432	62.967	64.877	65.903	65.866	68.618	68.618	70.264	70.078
<b>NI</b>	433.661	432.202	428.027	429.232	387.891	377.482	367.914	396.955	396.447	390.158
<b>NW</b>	988.367	983.135	993.881	982.584	999.347	1.001.216	1.000.087	993.773	991.899	984.438
<b>RP</b>	205.507	209.017	209.372	211.470	210.617	207.946	204.715	200.874	200.874	200.167
<b>SL</b>	55.884	54.572	52.796	53.886	53.861	53.612	53.542	53.172	53.044	53.330
<b>SN</b>	197.717	197.796	198.497	202.174	200.872	200.438	198.528	198.356	192.309	197.322
<b>ST</b>	81.181	80.080	84.832	83.155	81.120	80.418	81.094	82.109	81.780	81.622
<b>SH</b>	155.890	159.728	162.402	157.293	155.514	155.410	153.016	152.158	151.651	151.013
<b>TH</b>	101.496	101.987	100.928	100.521	99.419	97.558	96.539	95.668	95.310	94.217
<b>BG</b>	4.309.045	4.322.099	4.343.638	4.361.684	4.311.207	4.255.158	4.219.106	4.237.298	4.217.713	4.135.677

Fußnoten: HH (2010), BY und NI (2011), BW, BE, BB und HB (2012), NW und HE [1,5] (2013), SH (2016): Doppelentlassjahrgang. MV (ab 2012 (beruflich)): Werte wurden errechnet. 2020: Vorjahreswerte. NI (ab 2017): Umstellung von G8 auf G9. RP (2021): Vorjahreswerte.

**A Schüler/-innen, Klassen, Lehrkräfte und erteilte Unterrichtsstunden nach Schulstufen**  
**1 Allgemeinbildende Schulen und berufliche Schulen**  
**1.4 Sekundarstufe II**  
**1.4.1 Allgemeinbildende Schulen**  
**1.4.1a Schüler/-innen**

Land	2013	2014	2015	2016	2017	2018	2019	2020	2021	2022
BW	118.193	118.954	117.080	115.259	109.989	104.442	101.830	102.680	103.515	103.709
BY	128.725	130.067	129.594	126.929	120.325	116.041	111.707	112.189	111.555	73.167
BE	48.273	51.274	52.712	52.396	51.093	50.610	50.763	52.441	53.329	54.602
BB	27.118	29.911	31.138	31.789	30.912	30.659	30.713	31.300	31.037	31.680
HB	10.735	10.511	10.003	9.662	9.654	9.380	9.325	9.177	9.171	9.189
HH	31.470	32.199	32.068	31.392	31.319	31.056	30.992	31.527	31.583	32.053
HE	81.428	75.826	74.455	71.488	69.247	63.007	58.948	60.500	64.916	68.094
MV	14.989	15.854	16.548	17.137	17.277	16.979	17.009	17.003	16.964	16.822
NI	100.995	101.013	100.354	100.117	72.125	72.047	70.152	92.416	93.662	95.036
NW	284.334	280.992	276.830	271.310	267.457	263.990	259.432	262.280	260.191	254.857
RP	50.230	51.470	52.412	52.195	51.126	50.695	49.279	48.554	48.554	46.562
SL	11.995	11.873	11.678	11.517	11.304	11.558	11.522	11.955	11.870	11.904
SN	31.363	33.592	34.686	35.245	35.022	35.045	35.349	35.798	35.984	35.775
ST	17.541	18.619	19.108	19.223	19.583	19.137	18.894	18.588	18.276	18.336
SH	43.134	44.237	44.397	38.056	36.851	36.164	34.798	34.448	34.131	34.137
TH	18.782	19.635	19.886	19.963	19.931	19.781	19.273	18.967	18.686	18.176
<b>BG</b>	<b>1.019.305</b>	<b>1.026.027</b>	<b>1.022.949</b>	<b>1.003.678</b>	<b>953.215</b>	<b>930.591</b>	<b>909.986</b>	<b>939.823</b>	<b>943.424</b>	<b>904.099</b>

Fußnoten: HH (2010), BY und NI (2011), BW, BE, BB und HB (2012), NW und HE [1,5] (2013), SH (2016): Doppelentlassjahrgang. NI (ab 2017): Umstellung von G8 auf G9. RP (2021): Vorjahreswerte.

**A Schüler/-innen, Klassen, Lehrkräfte und erteilte Unterrichtsstunden nach Schulstufen**  
**1 Allgemeinbildende Schulen und berufliche Schulen**  
**1.4 Sekundarstufe II**  
**1.4.1 Allgemeinbildende Schulen**  
**1.4.1b Lehrkräfte**

Land	2013	2014	2015	2016	2017	2018	2019	2020	2021	2022
BW	9.560	9.694	9.723	9.658	9.651	9.473	9.509	9.861	9.910	10.033
BY	11.111	11.124	11.073	10.894	10.386	10.194	9.958	10.004	9.975	6.702
BE	3.665	4.079	4.288	4.402	4.249	4.202	4.215	4.268	4.329	4.385
BB	2.234	2.420	2.616	2.691	2.687	2.674	2.714	2.739	2.721	2.712
HB	760	768	725	711	716	725	720	703	707	697
HH	2.433	2.520	2.164	2.560	2.552	2.574	2.567	2.428	2.383	2.266
HE	6.982	6.532	6.287	6.017	5.823	5.531	5.239	5.324	5.580	5.850
MV	970	1.076	1.235	1.311	1.355	1.378	1.424	1.424	1.475	1.455
NI	8.760	8.533	8.555	8.616	6.573	6.196	5.890	7.435	7.502	7.432
NW	21.884	21.706	22.289	22.383	21.634	22.220	22.617	22.893	23.104	22.921
RP	4.108	4.245	4.230	4.269	4.323	4.312	4.281	4.193	4.193	4.162
SL	1.058	1.036	938	955	981	972	983	1.005	1.004	950
SN	2.799	2.988	3.037	3.118	3.062	3.045	3.090	3.108	3.084	3.088
ST	1.469	1.523	1.681	1.671	1.653	1.618	1.647	1.676	1.669	1.685
SH	2.659	2.986	3.012	2.489	2.421	2.356	2.308	2.360	2.372	2.463
TH	1.784	1.877	1.964	2.005	1.999	1.974	1.922	1.942	1.887	1.857
<b>BG</b>	<b>82.236</b>	<b>83.106</b>	<b>83.817</b>	<b>83.750</b>	<b>80.065</b>	<b>79.444</b>	<b>79.083</b>	<b>81.363</b>	<b>81.895</b>	<b>78.658</b>

Fußnoten: HH (2010), BY und NI (2011), BW, BE, BB und HB (2012), NW und HE [1,5] (2013), SH (2016): Doppelentlassjahrgang. MV (2020): Vorjahreswerte. NI (ab 2017): Umstellung von G8 auf G9. RP (2021): Vorjahreswerte.

**A** Schüler/-innen, Klassen, Lehrkräfte und erteilte Unterrichtsstunden nach Schulstufen  
**1** Allgemeinbildende Schulen und berufliche Schulen  
**1.4** Sekundarstufe II  
**1.4.1** Allgemeinbildende Schulen  
**1.4.1c** Erteilte Unterrichtsstunden

Land	2013	2014	2015	2016	2017	2018	2019	2020	2021	2022
<b>BW</b>	211.863	214.667	213.652	214.262	213.856	210.163	210.865	219.021	220.287	222.362
<b>BY</b>	221.932	224.531	223.975	220.964	212.449	208.053	202.506	202.969	203.148	135.084
<b>BE</b>	84.620	90.278	94.856	97.108	92.853	91.361	92.385	92.778	93.753	95.841
<b>BB</b>	47.702	51.763	53.504	54.659	54.878	54.410	55.236	55.914	55.492	55.384
<b>HB</b>	17.010	16.964	16.070	15.474	15.923	16.038	15.794	15.498	15.670	15.382
<b>HH</b>	47.579	49.843	49.562	47.814	48.666	48.969	48.740	48.320	49.778	50.378
<b>HE</b>	150.955	142.082	136.715	131.700	127.944	117.813	111.710	113.204	119.187	125.573
<b>MV</b>	25.391	27.836	29.787	31.167	32.030	31.983	33.891	33.891	34.708	34.415
<b>NI</b>	169.952	173.493	168.614	169.920	130.068	123.218	118.230	151.338	153.265	151.459
<b>NW</b>	463.169	459.243	472.012	458.607	467.523	467.791	470.436	472.773	476.988	473.674
<b>RP</b>	92.169	95.424	95.598	95.790	96.849	96.997	95.459	93.864	93.864	96.105
<b>SL</b>	22.696	22.178	20.219	20.150	21.010	20.844	21.188	21.560	21.423	21.360
<b>SN</b>	63.492	67.948	69.586	71.049	69.329	69.109	69.856	70.069	69.549	68.292
<b>ST</b>	31.077	31.881	34.854	33.849	33.595	33.390	34.759	35.451	35.643	35.648
<b>SH</b>	64.013	67.174	68.631	60.926	59.981	59.968	58.092	58.307	58.905	59.766
<b>TH</b>	34.913	36.205	36.513	37.066	36.958	36.890	36.548	36.666	35.838	35.386
<b>BG</b>	1.748.533	1.771.510	1.784.148	1.760.504	1.713.912	1.686.998	1.675.696	1.721.623	1.737.499	1.676.109

Fußnoten: HH (2010), BY und NI (2011), BW, BE, BB und HB (2012), NW und HE [1,5] (2013), SH (2016): Doppelentlassjahrgang. MV 2020: Vorjahreswerte. NI (ab 2017): Umstellung von G8 auf G9. RP (2021): Vorjahreswerte.

**A Schüler/-innen, Klassen, Lehrkräfte und erteilte Unterrichtsstunden nach Schulstufen**  
**1 Allgemeinbildende Schulen und berufliche Schulen**  
**1.4 Sekundarstufe II**  
**1.4.2 Berufliche Schulen**  
**1.4.2a Schüler/-innen**

Land	2013	2014	2015	2016	2017	2018	2019	2020	2021	2022
BW	406.312	405.848	406.824	410.572	404.816	397.765	392.843	386.912	379.119	368.702
BY	373.596	371.747	374.278	384.750	382.683	374.498	366.661	354.113	346.346	340.108
BE	88.082	86.926	86.824	88.653	88.456	87.304	87.326	83.411	82.301	79.225
BB	44.048	42.944	43.225	44.688	44.634	43.596	42.834	42.381	42.268	42.327
HB	25.624	25.101	25.285	25.747	25.350	24.762	24.217	24.317	23.928	23.737
HH	54.612	53.494	53.500	53.372	52.775	52.428	51.970	50.135	47.981	46.183
HE	189.921	188.789	186.681	187.694	184.045	179.853	175.968	172.324	168.293	164.007
MV	33.738	32.535	32.545	32.928	33.226	33.761	34.100	34.004	34.493	34.825
NI	275.113	272.922	270.958	271.774	266.884	262.429	258.410	249.573	244.858	237.206
NW	585.243	576.581	569.396	566.398	562.103	553.247	545.606	529.870	519.324	509.793
RP	123.859	123.160	122.215	121.494	120.073	117.728	115.507	111.304	111.304	105.956
SL	34.565	33.975	33.437	32.872	32.104	30.650	29.858	29.350	28.405	27.078
SN	100.517	99.499	99.389	101.022	102.242	102.965	103.639	103.872	104.171	104.400
ST	48.578	47.540	46.976	47.682	47.184	46.671	46.662	45.114	44.514	43.950
SH	94.744	93.624	94.730	95.511	94.330	92.442	90.930	88.768	86.435	83.851
TH	52.165	51.318	50.352	50.056	49.421	49.305	49.591	49.016	49.119	48.426
<b>BG</b>	<b>2.530.717</b>	<b>2.506.003</b>	<b>2.496.615</b>	<b>2.515.213</b>	<b>2.490.326</b>	<b>2.449.404</b>	<b>2.416.122</b>	<b>2.354.464</b>	<b>2.312.859</b>	<b>2.259.774</b>

Fußnoten: RP (2021): Vorjahreswerte.

**A Schüler/-innen, Klassen, Lehrkräfte und erteilte Unterrichtsstunden nach Schulstufen**  
**1 Allgemeinbildende Schulen und berufliche Schulen**  
**1.4 Sekundarstufe II**  
**1.4.2 Berufliche Schulen**  
**1.4.2b Lehrkräfte**

Land	2013	2014	2015	2016	2017	2018	2019	2020	2021	2022
BW	21.398	21.527	21.821	22.034	21.966	21.801	21.663	21.746	21.600	21.486
BY	16.681	16.948	16.993	17.709	17.826	17.662	17.494	17.463	17.443	17.279
BE	4.436	4.626	4.653	4.909	4.950	4.868	4.753	4.765	4.486	4.354
BB	2.063	2.011	2.060	2.123	2.194	2.191	2.190	2.188	2.160	2.124
HB	1.089	1.107	1.121	1.151	1.143	1.137	1.135	1.175	1.196	1.206
HH	2.402	2.345	2.371	2.366	2.367	2.326	2.326	2.298	1.883	2.332
HE	8.985	8.969	8.916	8.986	8.709	8.803	8.727	8.668	8.438	8.294
MV	1.484	1.378	1.400	1.376	1.476	1.461	1.484	1.484	1.508	1.514
NI	12.051	12.255	12.403	12.386	12.188	12.036	11.892	11.965	11.829	11.654
NW	23.906	23.668	23.436	23.919	24.172	24.263	24.304	24.084	23.774	23.587
RP	5.414	5.419	5.406	5.463	5.428	5.361	5.256	5.140	5.140	4.832
SL	1.403	1.460	1.451	1.470	1.482	1.430	1.411	1.378	1.392	1.379
SN	5.774	5.546	5.437	5.568	5.566	5.521	5.476	5.409	5.266	5.432
ST	2.495	2.356	2.400	2.336	2.269	2.218	2.197	2.209	2.170	2.167
SH	4.101	4.126	4.152	4.279	4.276	4.275	4.242	4.219	4.183	4.162
TH	3.596	3.478	3.401	3.328	3.260	3.149	3.090	3.076	3.061	3.046
<b>BG</b>	<b>117.278</b>	<b>117.219</b>	<b>117.422</b>	<b>119.402</b>	<b>119.272</b>	<b>118.501</b>	<b>117.641</b>	<b>117.267</b>	<b>115.529</b>	<b>114.848</b>

Fußnoten: MV (2020): Vorjahreswerte. 2013-2015: Werte wurden errechnet. RP (2021): Vorjahreswerte.

**A** Schüler/-innen, Klassen, Lehrkräfte und erteilte Unterrichtsstunden nach Schulstufen  
**1** Allgemeinbildende Schulen und berufliche Schulen  
**1.4** Sekundarstufe II  
**1.4.2** Berufliche Schulen  
**1.4.2c** Erteilte Unterrichtsstunden

Land	2013	2014	2015	2016	2017	2018	2019	2020	2021	2022
<b>BW</b>	475.365	479.389	486.022	491.433	489.478	482.614	479.597	476.335	472.458	471.376
<b>BY</b>	356.520	359.230	359.905	374.537	376.493	373.739	369.059	365.062	364.555	357.688
<b>BE</b>	103.779	105.252	105.567	112.161	111.488	109.062	107.194	103.904	99.598	96.857
<b>BB</b>	43.753	42.194	41.054	43.179	44.157	43.687	43.163	42.961	42.341	42.060
<b>HB</b>	23.740	24.017	24.379	24.945	24.953	24.663	24.471	25.148	25.602	25.825
<b>HH</b>	50.083	48.656	49.514	50.118	49.002	46.011	48.800	50.874	41.608	41.256
<b>HE</b>	194.061	194.284	195.161	198.138	194.525	188.628	185.532	183.628	180.658	178.267
<b>MV</b>	34.989	32.596	33.180	33.710	33.872	33.883	34.727	34.727	35.555	35.663
<b>NI</b>	263.709	258.709	259.413	259.312	257.823	254.264	249.684	245.617	243.182	238.699
<b>NW</b>	525.198	523.892	521.869	523.977	531.824	533.425	529.651	521.000	514.911	510.764
<b>RP</b>	113.338	113.593	113.774	115.680	113.768	110.949	109.256	107.010	107.010	104.062
<b>SL</b>	33.188	32.394	32.577	33.736	32.851	32.768	32.354	31.612	31.621	31.970
<b>SN</b>	134.225	129.848	128.911	131.125	131.543	131.329	128.672	128.287	122.760	129.030
<b>ST</b>	50.104	48.199	49.978	49.306	47.525	47.028	46.335	46.658	46.137	45.974
<b>SH</b>	91.877	92.554	93.771	96.367	95.532	95.442	94.924	93.851	92.746	91.247
<b>TH</b>	66.583	65.782	64.415	63.455	62.461	60.668	59.991	59.002	59.472	58.831
<b>BG</b>	2.560.512	2.550.589	2.559.490	2.601.180	2.597.295	2.568.160	2.543.410	2.515.676	2.480.214	2.459.568

Fußnoten: MV (2013 bis 2015): Werte wurden errechnet. 2020: Vorjahreswerte. RP (2021): Vorjahreswerte.



**A Schüler/-innen, Klassen, Lehrkräfte und erteilte Unterrichtsstunden nach Schulstufen**  
**1 Allgemeinbildende Schulen und berufliche Schulen**  
**1.4 Sekundarstufe II**  
**1.4.2 Berufliche Schulen**  
**1.4.2V Berufliche Schulen in Vollzeitform**  
**1.4.2Va Schüler/-innen**

Land	2013	2014	2015	2016	2017	2018	2019	2020	2021	2022
BW	177.211	178.923	181.866	185.322	178.912	169.681	164.007	163.564	161.311	158.883
BY	87.755	89.512	94.580	103.470	102.102	94.320	90.007	91.366	90.889	93.133
BE	34.353	35.041	36.143	37.938	36.773	34.312	32.689	30.808	30.110	28.647
BB	13.278	13.554	14.066	15.657	15.677	14.685	14.096	14.191	14.042	14.384
HB	7.280	7.282	7.607	8.040	7.591	6.855	6.315	6.968	6.887	6.953
HH	15.920	15.114	15.152	15.037	14.472	13.537	12.976	13.220	12.730	12.607
HE	75.157	76.470	76.217	79.010	75.828	70.446	66.630	67.210	65.879	65.388
MV	11.236	10.922	11.357	12.054	12.218	12.453	12.820	13.024	13.361	13.566
NI	104.861	105.580	105.987	107.473	104.573	99.617	95.759	93.078	90.264	86.892
NW	198.929	201.199	208.473	212.121	210.575	202.160	195.793	194.623	189.417	186.888
RP	43.422	44.537	44.851	45.476	44.307	42.501	40.951	39.183	39.183	37.920
SL	13.946	14.252	14.194	14.153	13.978	13.134	12.303	12.509	11.923	11.316
SN	45.148	45.598	45.427	46.626	47.013	46.394	46.451	47.546	48.267	48.672
ST	17.471	17.676	18.045	19.000	18.925	18.300	18.111	17.157	16.587	16.266
SH	33.185	33.557	34.405	34.143	34.193	33.263	32.211	33.206	32.522	32.526
TH	22.174	22.124	22.175	22.395	21.928	21.544	21.641	21.455	21.642	21.010
<b>BG</b>	<b>901.326</b>	<b>911.341</b>	<b>930.545</b>	<b>957.915</b>	<b>939.065</b>	<b>893.202</b>	<b>862.760</b>	<b>859.108</b>	<b>845.014</b>	<b>835.051</b>

Fußnoten: RP (2021): Vorjahreswerte.

**A Schüler/-innen, Klassen, Lehrkräfte und erteilte Unterrichtsstunden nach Schulstufen**  
**1 Allgemeinbildende Schulen und berufliche Schulen**  
**1.4 Sekundarstufe II**  
**1.4.2 Berufliche Schulen**  
**1.4.2V Berufliche Schulen in Vollzeitform**  
**1.4.2Vb Lehrkräfte**

Land	2013	2014	2015	2016	2017	2018	2019	2020	2021	2022
BW	14.213	14.436	14.761	14.879	14.771	14.459	14.177	14.283	14.140	14.132
BY	8.255	8.496	8.671	8.708	9.355	8.998	8.856	9.061	9.073	8.987
BE	2.768	2.889	2.963	3.213	3.192	3.074	2.869	2.803	2.706	2.603
BB	880	872	929	1.033	1.111	1.075	1.049	1.047	1.034	1.039
HB	553	563	587	618	613	595	573	601	594	605
HH	1.222	1.171	1.231	1.241	1.162	1.064	1.050	1.014	886	1.125
HE	5.448	5.497	5.521	5.629	5.428	5.367	5.202	5.245	5.078	5.011
MV	779	743	779	761	878	851	872	872	921	920
NI	7.731	7.890	7.998	7.996	7.817	7.614	7.474	7.517	7.404	7.231
NW	13.936	13.932	14.226	14.753	14.412	14.400	14.322	14.238	14.053	13.989
RP	3.203	3.269	3.295	3.394	3.344	3.270	3.151	3.042	3.042	2.823
SL	829	854	859	893	898	861	845	857	874	864
SN	3.623	3.468	3.439	3.521	3.531	3.460	3.444	3.373	3.396	3.488
ST	1.446	1.381	1.433	1.419	1.392	1.343	1.327	1.323	1.300	1.302
SH	2.160	2.200	2.219	2.208	2.252	2.240	2.171	2.289	2.269	2.281
TH	2.177	2.139	2.145	2.127	2.092	2.001	1.954	1.954	1.956	1.964
<b>BG</b>	<b>69.223</b>	<b>69.800</b>	<b>71.056</b>	<b>72.393</b>	<b>72.248</b>	<b>70.672</b>	<b>69.336</b>	<b>69.519</b>	<b>68.726</b>	<b>68.364</b>

Fußnoten: MV (2020: Vorjahreswerte. 2013 bis 2015: Werte wurden errechnet. RP (2021): Vorjahreswerte.

**A Schüler/-innen, Klassen, Lehrkräfte und erteilte Unterrichtsstunden nach Schulstufen**  
**1 Allgemeinbildende Schulen und berufliche Schulen**  
**1.4 Sekundarstufe II**  
**1.4.2 Berufliche Schulen**  
**1.4.2V Berufliche Schulen in Vollzeitform**  
**1.4.2Vc Erteilte Unterrichtsstunden**

Land	2013	2014	2015	2016	2017	2018	2019	2020	2021	2022
<b>BW</b>	315.730	328.669	328.770	331.865	329.147	320.085	313.852	312.855	309.281	310.042
<b>BY</b>	178.584	182.199	185.717	186.289	199.285	192.307	188.559	191.136	191.250	188.915
<b>BE</b>	65.050	66.204	67.640	73.488	71.514	67.847	64.374	62.936	60.076	57.992
<b>BB</b>	18.477	18.144	18.454	20.899	21.935	21.044	20.360	20.175	19.897	20.264
<b>HB</b>	12.634	12.803	13.345	13.927	14.010	13.433	12.942	13.453	13.299	13.591
<b>HH</b>	25.687	24.447	24.975	25.514	24.188	19.283	22.278	24.569	20.031	20.661
<b>HE</b>	117.902	118.773	121.070	124.381	121.505	115.360	111.023	111.810	110.248	109.315
<b>MV</b>	19.896	18.966	19.887	19.567	20.269	19.914	20.525	20.525	21.803	21.944
<b>NI</b>	172.498	167.343	168.221	168.199	166.767	161.917	157.269	154.354	152.300	148.273
<b>NW</b>	306.555	308.691	316.775	323.173	317.084	316.583	312.118	308.000	304.365	302.921
<b>RP</b>	67.041	68.529	69.354	71.882	70.086	67.686	65.504	63.343	63.343	60.796
<b>SL</b>	19.557	18.886	19.247	20.460	19.836	19.679	19.304	19.601	19.773	19.972
<b>SN</b>	84.243	81.207	81.544	82.894	83.457	82.322	80.925	79.999	79.163	82.870
<b>ST</b>	29.209	28.757	30.169	30.243	29.322	28.762	28.099	28.154	27.859	27.750
<b>SH</b>	51.290	52.007	52.905	52.761	53.314	53.607	52.407	54.774	54.521	54.197
<b>TH</b>	41.301	41.311	41.204	41.064	40.610	39.180	38.613	37.985	38.548	38.411
<b>BG</b>	1.525.654	1.536.936	1.559.277	1.586.605	1.582.328	1.539.010	1.508.152	1.503.669	1.485.757	1.477.914

Fußnoten: MV (2013 bis 2015): Werte wurden errechnet. 2020: Vorjahreswerte. RP (2021): Vorjahreswerte.

**A Schüler/-innen, Klassen, Lehrkräfte und erteilte Unterrichtsstunden nach Schulstufen**  
**1 Allgemeinbildende Schulen und berufliche Schulen**  
**1.4 Sekundarstufe II**  
**1.4.2 Berufliche Schulen**  
**1.4.2T Berufliche Schulen in Teilzeitform**  
**1.4.2Ta Schüler/-innen**

Land	2013	2014	2015	2016	2017	2018	2019	2020	2021	2022
BW	229.101	226.925	224.958	225.250	225.904	228.084	228.836	223.348	217.808	209.819
BY	285.841	282.235	279.698	281.280	280.581	280.178	276.654	262.747	255.457	246.975
BE	53.729	51.885	50.681	50.715	51.683	52.992	54.637	52.603	52.191	50.578
BB	30.770	29.390	29.159	29.031	28.957	28.911	28.738	28.190	28.226	27.943
HB	18.344	17.819	17.678	17.707	17.759	17.907	17.902	17.349	17.041	16.784
HH	38.692	38.380	38.348	38.335	38.303	38.891	38.994	36.915	35.251	33.576
HE	114.764	112.319	110.464	108.684	108.217	109.407	109.338	105.114	102.414	98.619
MV	22.502	21.613	21.188	20.874	21.008	21.308	21.280	20.980	21.132	21.259
NI	170.252	167.342	164.971	164.301	162.311	162.812	162.651	156.495	154.594	150.314
NW	386.314	375.382	360.923	354.277	351.528	351.087	349.813	335.247	329.907	322.905
RP	80.437	78.623	77.364	76.018	75.766	75.227	74.556	72.121	72.121	68.036
SL	20.619	19.723	19.243	18.719	18.126	17.516	17.555	16.841	16.482	15.762
SN	55.369	53.901	53.962	54.396	55.229	56.571	57.188	56.326	55.904	55.728
ST	31.107	29.864	28.931	28.682	28.259	28.371	28.551	27.957	27.927	27.684
SH	61.559	60.067	60.325	61.368	60.137	59.179	58.719	55.562	53.913	51.325
TH	29.991	29.194	28.177	27.661	27.493	27.761	27.950	27.561	27.477	27.416
<b>BG</b>	<b>1.629.391</b>	<b>1.594.662</b>	<b>1.566.070</b>	<b>1.557.298</b>	<b>1.551.261</b>	<b>1.556.202</b>	<b>1.553.362</b>	<b>1.495.356</b>	<b>1.467.845</b>	<b>1.424.723</b>

Fußnoten: RP (2021): Vorjahreswerte.

**A Schüler/-innen, Klassen, Lehrkräfte und erteilte Unterrichtsstunden nach Schulstufen**  
**1 Allgemeinbildende Schulen und berufliche Schulen**  
**1.4 Sekundarstufe II**  
**1.4.2 Berufliche Schulen**  
**1.4.2T Berufliche Schulen in Teilzeitform**  
**1.4.2Tb Lehrkräfte**

Land	2013	2014	2015	2016	2017	2018	2019	2020	2021	2022
BW	7.185	7.091	7.060	7.154	7.195	7.342	7.487	7.463	7.460	7.354
BY	8.426	8.452	8.322	9.001	8.471	8.664	8.638	8.402	8.370	8.292
BE	1.668	1.737	1.690	1.696	1.758	1.794	1.884	1.962	1.780	1.751
BB	1.183	1.139	1.131	1.090	1.083	1.116	1.141	1.141	1.126	1.085
HB	536	544	534	533	530	542	563	574	602	601
HH	1.180	1.174	1.140	1.125	1.205	1.262	1.276	1.284	997	1.207
HE	3.537	3.472	3.395	3.357	3.281	3.436	3.525	3.423	3.360	3.283
MV	705	635	621	615	598	610	612	612	587	594
NI	4.320	4.365	4.405	4.390	4.371	4.422	4.418	4.448	4.425	4.423
NW	9.970	9.736	9.210	9.166	9.760	9.863	9.982	9.846	9.721	9.598
RP	2.211	2.150	2.111	2.069	2.084	2.091	2.105	2.098	2.098	2.009
SL	574	606	592	577	584	569	566	521	518	515
SN	2.151	2.078	1.998	2.047	2.035	2.061	2.032	2.036	1.870	1.944
ST	1.049	975	967	917	877	875	870	886	870	865
SH	1.941	1.926	1.933	2.071	2.024	2.035	2.071	1.930	1.914	1.881
TH	1.419	1.339	1.256	1.201	1.168	1.148	1.136	1.122	1.105	1.082
<b>BG</b>	<b>48.055</b>	<b>47.419</b>	<b>46.365</b>	<b>47.010</b>	<b>47.024</b>	<b>47.829</b>	<b>48.305</b>	<b>47.748</b>	<b>46.803</b>	<b>46.484</b>

Fußnoten: MV (2020): Vorjahreswerte. 2013 bis 2015: Werte wurden errechnet. RP (2021): Vorjahreswerte.

**A Schüler/-innen, Klassen, Lehrkräfte und erteilte Unterrichtsstunden nach Schulstufen**  
**1 Allgemeinbildende Schulen und berufliche Schulen**  
**1.4 Sekundarstufe II**  
**1.4.2 Berufliche Schulen**  
**1.4.2T Berufliche Schulen in Teilzeitform**  
**1.4.2Tc Erteilte Unterrichtsstunden**

Land	2013	2014	2015	2016	2017	2018	2019	2020	2021	2022
<b>BW</b>	159.635	150.720	157.252	159.568	160.331	162.529	165.744	163.480	163.177	161.333
<b>BY</b>	177.936	177.031	174.188	188.248	177.208	181.432	180.500	173.926	173.305	168.772
<b>BE</b>	38.729	39.048	37.927	38.673	39.974	41.215	42.820	40.968	39.522	38.865
<b>BB</b>	25.276	24.050	22.600	22.281	22.221	22.644	22.803	22.785	22.444	21.796
<b>HB</b>	11.106	11.214	11.034	11.018	10.943	11.230	11.529	11.696	12.303	12.234
<b>HH</b>	24.396	24.209	24.539	24.604	24.814	26.728	26.522	26.305	21.577	20.595
<b>HE</b>	76.159	75.511	74.091	73.757	73.020	73.268	74.509	71.818	70.410	68.952
<b>MV</b>	15.093	13.630	13.293	14.143	13.604	13.969	14.202	14.202	13.752	13.719
<b>NI</b>	91.211	91.366	91.192	91.113	91.056	92.347	92.415	91.263	90.882	90.426
<b>NW</b>	218.643	215.201	205.094	200.804	214.740	216.842	217.533	213.000	210.546	207.843
<b>RP</b>	46.297	45.064	44.420	43.798	43.682	43.263	43.752	43.667	43.667	43.266
<b>SL</b>	13.631	13.508	13.330	13.276	13.015	13.089	13.050	12.011	11.848	11.998
<b>SN</b>	49.982	48.641	47.367	48.231	48.086	49.007	47.747	48.288	43.597	46.160
<b>ST</b>	20.895	19.442	19.809	19.063	18.203	18.266	18.236	18.504	18.278	18.224
<b>SH</b>	40.587	40.547	40.866	43.607	42.219	41.835	42.517	39.077	38.225	37.050
<b>TH</b>	25.282	24.471	23.211	22.391	21.851	21.488	21.378	21.017	20.924	20.420
<b>BG</b>	1.034.858	1.013.653	1.000.213	1.014.575	1.014.967	1.029.151	1.035.257	1.012.007	994.457	981.654

Fußnoten: MV (2013 bis 2015): Werte wurden errechnet. 2020: Vorjahreswerte. RP (2021): Vorjahreswerte.

**A Schüler/-innen, Klassen, Lehrkräfte und erteilte Unterrichtsstunden nach Schulstufen**  
**1 Allgemeinbildende Schulen und berufliche Schulen**  
**1.5 Förderschulen**  
**1.5a Schüler/-innen**

Land	2013	2014	2015	2016	2017	2018	2019	2020	2021	2022
BW	52.176	52.492	49.175	49.339	49.659	50.559	51.891	52.440	52.991	53.503
BY	54.373	54.235	54.079	54.479	55.283	56.237	56.355	55.908	56.303	57.317
BE	9.435	8.993	8.507	8.199	8.151	8.167	8.201	8.345	8.585	8.650
BB	9.084	8.767	8.594	8.587	8.728	8.839	8.767	8.894	9.008	9.263
HB	1.000	796	611	685	657	632	560	497	494	496
HH	5.230	4.957	4.755	4.649	4.512	4.441	4.472	4.376	4.403	4.462
HE	24.419	24.015	23.254	22.392	21.653	21.398	21.240	21.340	21.358	21.270
MV	8.247	8.503	8.232	8.171	8.071	8.110	8.148	7.650	7.915	7.995
NI	31.304	29.257	26.968	25.317	24.333	24.130	24.204	24.553	24.983	25.393
NW	86.177	82.273	78.419	77.238	77.166	78.215	80.051	80.900	82.529	84.556
RP	14.626	14.614	14.578	14.547	14.660	14.947	15.317	15.724	15.724	16.390
SL	3.581	3.525	3.498	3.359	3.314	3.383	3.545	3.489	3.643	3.629
SN	18.551	18.707	18.745	18.678	18.919	19.057	19.164	19.657	19.214	19.508
ST	11.146	10.619	10.401	10.148	10.451	10.806	11.232	11.700	12.120	12.195
SH	6.395	5.932	5.640	5.443	5.363	5.514	5.598	5.823	6.065	6.137
TH	7.599	7.309	7.062	6.754	6.560	6.557	6.623	6.657	6.815	6.899
<b>BG</b>	<b>343.343</b>	<b>334.994</b>	<b>322.518</b>	<b>317.985</b>	<b>317.480</b>	<b>320.992</b>	<b>325.368</b>	<b>327.953</b>	<b>332.150</b>	<b>337.663</b>

Fußnoten: RP (2021): Vorjahreswerte.

**A Schüler/-innen, Klassen, Lehrkräfte und erteilte Unterrichtsstunden nach Schulstufen**  
**1 Allgemeinbildende Schulen und berufliche Schulen**  
**1.5 Förderschulen**  
**1.5b Klassen**

Land	2013	2014	2015	2016	2017	2018	2019	2020	2021	2022
BW	6.233	6.232	5.959	5.915	5.893	5.940	6.039	6.111	6.193	6.297
BY	5.076	5.079	5.072	5.127	5.204	5.259	5.293	5.339	5.373	5.396
BE	1.124	1.081	1.041	1.041	1.041	1.034	1.050	1.067	1.109	1.124
BB	997	962	948	945	971	987	990	1.016	1.025	1.047
HB	128	105	91	109	107	104	84	63	86	87
HH	545	499	460	491	479	467	471	472	466	470
HE	2.463	2.407	2.363	2.272	2.455	2.427	2.463	2.511	2.479	2.557
MV	884	911	887	867	856	860	870	824	834	841
NI	3.648	3.439	3.211	3.038	2.937	2.926	2.931	2.975	3.020	3.038
NW	8.270	7.821	7.396	7.036	6.978	6.991	7.032	7.397	7.522	7.584
RP	1.523	1.510	1.493	1.500	1.515	1.538	1.568	1.609	1.609	1.692
SL	366	366	364	349	342	349	363	364	384	386
SN	1.968	1.951	1.957	1.949	1.976	1.989	1.991	1.999	2.016	2.034
ST	1.306	1.250	1.212	1.200	1.231	1.286	1.325	1.380	1.404	1.415
SH	702	663	627	599	587	611	617	634	647	665
TH	846	810	790	758	733	715	724	726	743	755
<b>BG</b>	<b>36.079</b>	<b>35.086</b>	<b>33.871</b>	<b>33.196</b>	<b>33.305</b>	<b>33.483</b>	<b>33.811</b>	<b>34.487</b>	<b>34.911</b>	<b>35.388</b>

Fußnoten: RP (2021): Vorjahreswerte.

**A Schüler/-innen, Klassen, Lehrkräfte und erteilte Unterrichtsstunden nach Schulstufen**  
**1 Allgemeinbildende Schulen und berufliche Schulen**  
**1.5 Förderschulen**  
**1.5c Lehrkräfte**

Land	2013	2014	2015	2016	2017	2018	2019	2020	2021	2022
BW	11.933	12.014	11.793	11.635	11.510	11.572	11.606	11.766	11.805	11.910
BY	8.665	8.584	8.610	8.805	8.938	9.050	9.184	9.295	9.348	9.380
BE	1.719	1.596	1.581	1.585	1.599	1.551	1.398	1.734	1.758	1.770
BB	1.696	1.676	1.706	1.746	1.789	1.824	1.842	1.890	1.930	1.947
HB	242	213	169	156	145	141	141	146	152	147
HH	906	876	846	828	747	803	836	839	793	821
HE	5.150	5.419	5.202	5.550	5.573	4.939	4.446	4.809	5.000	5.093
MV	1.146	1.163	1.169	1.162	1.162	1.172	1.171	1.171	1.127	1.127
NI	5.534	5.178	4.953	4.752	4.554	4.535	4.531	4.519	4.484	4.574
NW	16.008	15.320	14.491	14.138	14.097	14.246	14.571	14.813	15.033	15.398
RP	2.412	2.415	2.431	2.336	2.457	2.515	2.538	2.635	2.635	3.444
SL	626	685	715	683	650	646	664	720	719	673
SN	3.218	3.203	3.187	3.123	3.234	3.206	3.198	3.235	3.246	3.180
ST	1.938	1.870	1.812	1.762	1.766	1.814	1.835	1.882	1.905	1.929
SH	1.215	1.173	1.158	1.085	1.102	1.138	1.196	1.256	1.279	1.288
TH	1.406	1.367	1.288	1.242	1.178	1.128	1.108	1.097	1.063	1.070
<b>BG</b>	<b>63.814</b>	<b>62.752</b>	<b>61.111</b>	<b>60.588</b>	<b>60.501</b>	<b>60.279</b>	<b>60.265</b>	<b>61.808</b>	<b>62.277</b>	<b>63.751</b>

Fußnoten: MV (2020: Vorjahreswerte. RP (2021): Vorjahreswerte.

**A Schüler/-innen, Klassen, Lehrkräfte und erteilte Unterrichtsstunden nach Schulstufen**  
**1 Allgemeinbildende Schulen und berufliche Schulen**  
**1.5 Förderschulen**  
**1.5d Erteilte Unterrichtsstunden**

Land	2013	2014	2015	2016	2017	2018	2019	2020	2021	2022
BW	287.448	288.511	276.816	278.824	275.468	275.458	275.985	278.788	281.710	283.922
BY	181.116	182.016	183.307	186.451	189.126	191.173	193.856	192.430	193.805	194.915
BE	38.588	35.318	35.065	34.991	33.575	33.043	33.544	33.440	33.606	34.541
BB	39.020	38.221	36.934	37.524	38.815	39.865	40.046	40.579	41.217	41.995
HB	5.886	5.049	4.022	3.562	3.436	3.421	3.107	3.289	3.377	3.099
HH	20.800	20.305	19.831	19.109	18.318	16.036	19.404	18.790	19.353	20.001
HE	110.522	115.445	105.180	106.749	108.401	111.814	105.722	114.216	119.166	122.433
MV	27.983	28.604	28.711	28.324	28.164	28.193	28.297	28.297	27.054	27.262
NI	120.492	112.464	105.512	102.636	97.986	97.540	98.529	99.644	99.668	101.360
NW	357.840	344.344	324.426	300.646	316.689	319.175	332.637	326.552	338.496	345.243
RP	59.675	60.000	60.362	58.775	61.562	62.859	63.965	66.103	66.103	97.873
SL	15.221	15.361	16.181	16.140	15.326	15.710	16.112	17.038	17.064	16.738
SN	70.798	70.482	70.622	69.407	70.172	70.211	69.433	67.972	68.822	62.395
ST	40.541	38.631	37.111	36.341	36.806	37.852	38.583	39.555	40.510	41.034
SH	27.149	26.200	25.953	24.719	25.434	26.677	27.798	29.555	28.903	28.673
TH	28.497	27.506	26.326	25.228	23.933	23.359	23.197	22.676	22.010	21.815
<b>BG</b>	<b>1.431.576</b>	<b>1.408.457</b>	<b>1.356.360</b>	<b>1.329.425</b>	<b>1.343.210</b>	<b>1.352.386</b>	<b>1.370.214</b>	<b>1.378.924</b>	<b>1.400.864</b>	<b>1.443.299</b>

Fußnoten: MV; 2020: Vorjahreswerte. RP (2021): Vorjahreswerte.

**A** Schüler/-innen, Klassen, Lehrkräfte und erteilte Unterrichtsstunden nach Schulstufen  
**1** Allgemeinbildende Schulen  
**1.6** Nachrichtlich: Schulanfänger/-innen

Land	2013	2014	2015	2016	2017	2018	2019	2020	2021	2022
<b>BW</b>	96.321	98.052	97.115	99.602	98.790	98.715	100.344	98.602	100.737	104.069
<b>BY</b>	107.328	110.553	109.315	111.936	112.397	114.812	113.425	114.577	120.505	128.842
<b>BE</b>	29.663	30.710	31.129	32.205	32.261	33.956	35.041	35.446	35.660	38.010
<b>BB</b>	19.725	20.835	20.998	22.180	22.291	22.165	22.393	22.897	23.321	25.442
<b>HB</b>	5.218	5.320	5.409	5.664	5.718	5.548	5.582	6.043	6.486	6.717
<b>HH</b>	15.144	15.665	15.652	16.134	16.391	16.584	17.160	17.538	17.807	18.922
<b>HE</b>	52.536	51.999	51.521	51.470	52.556	54.778	55.481	56.135	58.098	60.166
<b>MV</b>	12.521	13.239	13.656	13.927	14.076	13.789	13.890	14.001	14.276	14.864
<b>NI</b>	72.891	70.331	69.265	69.954	69.954	68.026	67.417	73.022	74.564	80.367
<b>NW</b>	152.928	157.836	153.311	159.154	159.646	158.620	161.347	165.632	171.352	180.586
<b>RP</b>	33.065	34.417	33.850	34.155	34.799	34.914	35.578	36.895	36.895	40.738
<b>SL</b>	7.732	7.632	7.458	8.133	7.924	7.798	7.607	8.075	8.411	8.694
<b>SN</b>	33.008	34.684	34.903	35.808	36.615	36.606	36.692	37.597	37.717	38.956
<b>ST</b>	16.923	17.447	17.945	17.986	18.377	18.300	18.246	18.405	18.984	19.593
<b>SH</b>	23.681	24.722	24.397	24.822	24.927	25.074	24.684	26.055	26.041	27.871
<b>TH</b>	16.688	17.348	17.821	17.998	18.446	18.494	18.430	18.873	18.759	19.518
<b>BG</b>	695.372	710.790	703.745	721.128	725.168	728.179	733.317	749.793	769.613	813.355

Fußnoten: RP (2021): Vorjahreswerte.





**Schüler/-innen, Klassen, Lehrkräfte und erteilte Unterrichtsstunden  
nach Schularten und ausgewählten Klassenstufen**

Allgemeinbildende Schulen

# Inhaltsverzeichnis

<b>Gegenstand</b>	<b>Seite</b>
<b>B Schüler/-innen, Klassen, Lehrkräfte und erteilte Unterrichtsstunden nach Schularten und ausgewählten Klassenstufen</b>	
<b>I Allgemeinbildende Schulen</b>	
<b>Ingesamt</b>	
Schüler/-innen, Lehrkräfte	82
Erteilte Unterrichtsstunden	83
<b>Vorklassen</b>	
Schüler/-innen, Klassen	84
Lehrkräfte, erteilte Unterrichtsstunden	85
Schüler/-innen je Klasse, Schüler/-innen je Lehrkraft	86
Erteilte Unterrichtsstunden je Schüler/-innen, Erteilte Unterrichtsstunden je Klasse	87
<b>Vorklassen an Förderschulen</b>	
Schüler/-innen, Klassen	88
Lehrkräfte, erteilte Unterrichtsstunden	89
Schüler/-innen je Klasse, Schüler/-innen je Lehrkraft	90
Erteilte Unterrichtsstunden je Schüler/-innen, Erteilte Unterrichtsstunden je Klasse	91
<b>Schulkindergärten</b>	
Schüler/-innen, Klassen	92
Lehrkräfte, erteilte Unterrichtsstunden	93
Schüler/-innen je Klasse, Schüler/-innen je Lehrkraft	94
Erteilte Unterrichtsstunden je Schüler/-innen, Erteilte Unterrichtsstunden je Klasse	95
<b>Förderschulkindergärten</b>	
Schüler/-innen, Klassen	96
Lehrkräfte, erteilte Unterrichtsstunden	97
Schüler/-innen je Klasse, Schüler/-innen je Lehrkraft	98
Erteilte Unterrichtsstunden je Schüler/-innen, Erteilte Unterrichtsstunden je Klasse	99
<b>Grundschulen</b>	
Schüler/-innen, Klassen	100
Lehrkräfte, erteilte Unterrichtsstunden	101
Schüler/-innen je Klasse, Schüler/-innen je Lehrkraft	102
Erteilte Unterrichtsstunden je Schüler/-innen, Erteilte Unterrichtsstunden je Klasse	103
Schulanfänger/-innen	104
<b>Schulartunabhängige Orientierungsstufe</b>	
Schüler/-innen, Klassen	105
Lehrkräfte, erteilte Unterrichtsstunden	106
Schüler/-innen je Klasse, Schüler/-innen je Lehrkraft	107
Erteilte Unterrichtsstunden je Schüler/-innen, Erteilte Unterrichtsstunden je Klasse	108

# Inhaltsverzeichnis

<b>Gegenstand</b>	<b>Seite</b>
<b>B Schüler/-innen, Klassen, Lehrkräfte und erteilte Unterrichtsstunden nach Schularten und ausgewählten Klassenstufen</b>	
<b>I Allgemeinbildende Schulen</b>	
<b>Hauptschulen</b>	
Schüler/-innen, Klassen	109
Lehrkräfte, erteilte Unterrichtsstunden	110
Schüler/-innen je Klasse, Schüler/-innen je Lehrkraft	111
Erteilte Unterrichtsstunden je Schüler/-innen, Erteilte Unterrichtsstunden je Klasse	112
<b>Klassenstufen 5 und 6</b>	
Schüler/-innen, Klassen	113
Lehrkräfte, erteilte Unterrichtsstunden	114
Schüler/-innen je Klasse, Schüler/-innen je Lehrkraft	115
Erteilte Unterrichtsstunden je Schüler/-innen, Erteilte Unterrichtsstunden je Klasse	116
<b>Klassenstufen 7 bis 10</b>	
Schüler/-innen, Klassen	117
Lehrkräfte, erteilte Unterrichtsstunden	118
Schüler/-innen je Klasse, Schüler/-innen je Lehrkraft	119
Erteilte Unterrichtsstunden je Schüler/-innen, Erteilte Unterrichtsstunden je Klasse	120
<b>Schularten mit mehreren Bildungsgängen</b>	
Schüler/-innen, Klassen	121
Lehrkräfte, erteilte Unterrichtsstunden	122
Schüler/-innen je Klasse, Schüler/-innen je Lehrkraft	123
Erteilte Unterrichtsstunden je Schüler/-innen, Erteilte Unterrichtsstunden je Klasse	124
<b>Klassenstufen 5 und 6</b>	
Schüler/-innen, Klassen	125
Lehrkräfte, erteilte Unterrichtsstunden	126
Schüler/-innen je Klasse, Schüler/-innen je Lehrkraft	127
Erteilte Unterrichtsstunden je Schüler/-innen, Erteilte Unterrichtsstunden je Klasse	128
<b>Klassenstufen 7 bis 10</b>	
Schüler/-innen, Klassen	129
Lehrkräfte, erteilte Unterrichtsstunden	130
Schüler/-innen je Klasse, Schüler/-innen je Lehrkraft	131
Erteilte Unterrichtsstunden je Schüler/-innen, Erteilte Unterrichtsstunden je Klasse	132
<b>Realschulen</b>	
Schüler/-innen, Klassen	133
Lehrkräfte, erteilte Unterrichtsstunden	134
Schüler/-innen je Klasse, Schüler/-innen je Lehrkraft	135
Erteilte Unterrichtsstunden je Schüler/-innen, Erteilte Unterrichtsstunden je Klasse	136

# Inhaltsverzeichnis

<b>Gegenstand</b>	<b>Seite</b>
<b>B Schüler/-innen, Klassen, Lehrkräfte und erteilte Unterrichtsstunden nach Schularten und ausgewählten Klassenstufen</b>	
<b>I Allgemeinbildende Schulen</b>	
<b>weiter Realschulen</b>	
<b>Klassenstufen 5 und 6</b>	
Schüler/-innen, Klassen	137
Lehrkräfte, erteilte Unterrichtsstunden	138
Schüler/-innen je Klasse, Schüler/-innen je Lehrkraft	139
Erteilte Unterrichtsstunden je Schüler/-innen, Erteilte Unterrichtsstunden je Klasse	140
<b>Klassenstufen 7 bis 10</b>	
Schüler/-innen, Klassen	141
Lehrkräfte, erteilte Unterrichtsstunden	142
Schüler/-innen je Klasse, Schüler/-innen je Lehrkraft	143
Erteilte Unterrichtsstunden je Schüler/-innen, Erteilte Unterrichtsstunden je Klasse	144
<b>Gymnasien</b>	
Schüler/-innen, Lehrkräfte	145
erteilte Unterrichtsstunden	146
<b>Klassenstufen 5 bis 9/10</b>	
Schüler/-innen, Klassen	147
Lehrkräfte, erteilte Unterrichtsstunden	148
Schüler/-innen je Klasse, Schüler/-innen je Lehrkraft	149
Erteilte Unterrichtsstunden je Schüler/-innen, Erteilte Unterrichtsstunden je Klasse	150
<b>Klassenstufen 5 und 6</b>	
Schüler/-innen, Klassen	151
Lehrkräfte, erteilte Unterrichtsstunden	152
Schüler/-innen je Klasse, Schüler/-innen je Lehrkraft	153
Erteilte Unterrichtsstunden je Schüler/-innen, Erteilte Unterrichtsstunden je Klasse	154
<b>Klassenstufen 7 bis 9/10</b>	
Schüler/-innen, Klassen	155
Lehrkräfte, erteilte Unterrichtsstunden	156
Schüler/-innen je Klasse, Schüler/-innen je Lehrkraft	157
Erteilte Unterrichtsstunden je Schüler/-innen, Erteilte Unterrichtsstunden je Klasse	158
<b>Einführungs- und Qualifikationsphase (E - Q2)</b>	
Schüler/-innen, Lehrkräfte	159
Erteilte Unterrichtsstunden, Schüler/-innen je Lehrkraft	160
Erteilte Unterrichtsstunden je Schüler/-innen	161

# Inhaltsverzeichnis

<b>Gegenstand</b>	<b>Seite</b>
<b>B Schüler/-innen, Klassen, Lehrkräfte und erteilte Unterrichtsstunden nach Schularten und ausgewählten Klassenstufen</b>	
<b>I Allgemeinbildende Schulen</b>	
<b>Integrierte Gesamtschule</b>	
Schüler/-innen, Lehrkräfte	162
erteilte Unterrichtsstunden	163
<b>Klassenstufen 1 bis 4</b>	
Schüler/-innen, Klassen	164
Lehrkräfte, erteilte Unterrichtsstunden	165
Schüler/-innen je Klasse, Schüler/-innen je Lehrkraft	166
Erteilte Unterrichtsstunden je Schüler/-innen, Erteilte Unterrichtsstunden je Klasse	167
Schulanfänger/-innen	168
<b>Klassenstufen 5 bis 9/10</b>	
Schüler/-innen, Klassen	169
Lehrkräfte, erteilte Unterrichtsstunden	170
Schüler/-innen je Klasse, Schüler/-innen je Lehrkraft	171
Erteilte Unterrichtsstunden je Schüler/-innen, Erteilte Unterrichtsstunden je Klasse	172
<b>Klassenstufen 5 und 6</b>	
Schüler/-innen, Klassen	173
Lehrkräfte, erteilte Unterrichtsstunden	174
Schüler/-innen je Klasse, Schüler/-innen je Lehrkraft	175
Erteilte Unterrichtsstunden je Schüler/-innen, Erteilte Unterrichtsstunden je Klasse	176
<b>Klassenstufen 7 bis 9/10</b>	
Schüler/-innen, Klassen	177
Lehrkräfte, erteilte Unterrichtsstunden	178
Schüler/-innen je Klasse, Schüler/-innen je Lehrkraft	179
Erteilte Unterrichtsstunden je Schüler/-innen, Erteilte Unterrichtsstunden je Klasse	180
<b>Einführungs- und Qualifikationsphase (E - Q2)</b>	
Schüler/-innen, Lehrkräfte	181
Erteilte Unterrichtsstunden, Schüler/-innen je Lehrkraft	182
Erteilte Unterrichtsstunden je Schüler/-innen	183
<b>Freie Waldorfschulen</b>	
Schüler/-innen, Lehrkräfte	184
erteilte Unterrichtsstunden	185
<b>Klassenstufen 1 bis 4</b>	
Schüler/-innen, Klassen	186
Lehrkräfte, erteilte Unterrichtsstunden	187
Schüler/-innen je Klasse, Schüler/-innen je Lehrkraft	188
Erteilte Unterrichtsstunden je Schüler/-innen, Erteilte Unterrichtsstunden je Klasse	189
Schulanfänger/-innen	190

# Inhaltsverzeichnis

<b>Gegenstand</b>	<b>Seite</b>
<b>B Schüler/-innen, Klassen, Lehrkräfte und erteilte Unterrichtsstunden nach Schularten und ausgewählten Klassenstufen</b>	
<b>I Allgemeinbildende Schulen</b>	
<b>weiter Freie Waldorfschulen</b>	
<b>Klassenstufen 5 bis 9/10</b>	
Schüler/-innen, Klassen	191
Lehrkräfte, erteilte Unterrichtsstunden	192
Schüler/-innen je Klasse, Schüler/-innen je Lehrkraft	193
Erteilte Unterrichtsstunden je Schüler/-innen, Erteilte Unterrichtsstunden je Klasse	194
<b>Klassenstufen 5 und 6</b>	
Schüler/-innen, Klassen	195
Lehrkräfte, erteilte Unterrichtsstunden	196
Schüler/-innen je Klasse, Schüler/-innen je Lehrkraft	197
Erteilte Unterrichtsstunden je Schüler/-innen, Erteilte Unterrichtsstunden je Klasse	198
<b>Klassenstufen 7 bis 9/10</b>	
Schüler/-innen, Klassen	199
Lehrkräfte, erteilte Unterrichtsstunden	200
Schüler/-innen je Klasse, Schüler/-innen je Lehrkraft	201
Erteilte Unterrichtsstunden je Schüler/-innen, Erteilte Unterrichtsstunden je Klasse	202
<b>Klassenstufen 11 bis 12/13</b>	
Schüler/-innen, Lehrkräfte	203
Erteilte Unterrichtsstunden, Schüler/-innen je Lehrkraft	204
Erteilte Unterrichtsstunden je Schüler/-innen	205
<b>Förderschulen</b>	
Schüler/-innen, Klassen	206
Lehrkräfte, erteilte Unterrichtsstunden	207
Schüler/-innen je Klasse, Schüler/-innen je Lehrkraft	208
Erteilte Unterrichtsstunden je Schüler/-innen, Erteilte Unterrichtsstunden je Klasse	209
Schulanfänger/-innen	210
<b>Förderschulklassen mit Förderschwerpunkt Lernen</b>	
Schüler/-innen, Klassen	211
Lehrkräfte, erteilte Unterrichtsstunden	212
Schüler/-innen je Klasse, Schüler/-innen je Lehrkraft	213
Erteilte Unterrichtsstunden je Schüler/-innen, Erteilte Unterrichtsstunden je Klasse	214
Schulanfänger/-innen	215

# Inhaltsverzeichnis

<b>Gegenstand</b>	<b>Seite</b>
<b>B Schüler/-innen, Klassen, Lehrkräfte und erteilte Unterrichtsstunden nach Schularten und ausgewählten Klassenstufen</b>	
<b>I Allgemeinbildende Schulen</b>	
<b>weiter Förderschulen</b>	
<b>Förderschulklassen mit sonstigen Förderschwerpunkten</b>	
Schüler/-innen, Klassen	216
Lehrkräfte, erteilte Unterrichtsstunden	217
Schüler/-innen je Klasse, Schüler/-innen je Lehrkraft	218
Erteilte Unterrichtsstunden je Schüler/-innen, Erteilte Unterrichtsstunden je Klasse	219
Schulanfänger/-innen	220
<b>Schulen für Kranke</b>	
Schüler/-innen, Klassen	221
Lehrkräfte, erteilte Unterrichtsstunden	222
Schüler/-innen je Klasse, Schüler/-innen je Lehrkraft	223
Erteilte Unterrichtsstunden je Schüler/-innen, Erteilte Unterrichtsstunden je Klasse	224
<b>Abendhauptschulen</b>	
Schüler/-innen, Klassen	225
Lehrkräfte, erteilte Unterrichtsstunden	226
Schüler/-innen je Klasse, Schüler/-innen je Lehrkraft	227
Erteilte Unterrichtsstunden je Schüler/-innen, Erteilte Unterrichtsstunden je Klasse	228
<b>Abendrealschulen</b>	
Schüler/-innen, Klassen	229
Lehrkräfte, erteilte Unterrichtsstunden	230
Schüler/-innen je Klasse, Schüler/-innen je Lehrkraft	231
Erteilte Unterrichtsstunden je Schüler/-innen, Erteilte Unterrichtsstunden je Klasse	232
<b>Abendgymnasien</b>	
Schüler/-innen, Lehrkräfte	233
Erteilte Unterrichtsstunden, Schüler/-innen je Lehrkraft	234
Erteilte Unterrichtsstunden je Schüler/-innen	235
<b>Kollegs</b>	
Schüler/-innen, Lehrkräfte	236
Erteilte Unterrichtsstunden, Schüler/-innen je Lehrkraft	237
Erteilte Unterrichtsstunden je Schüler/-innen	238

**B** Schüler/-innen, Klassen, Lehrkräfte und erteilte Unterrichtsstunden nach Schularten und ausgewählten Klassenstufen  
**I** Allgemeinbildende Schulen  
**1** Insgesamt  
**1a** Schüler/-innen

Land	2013	2014	2015	2016	2017	2018	2019	2020	2021	2022
BW	1.153.093	1.141.493	1.129.192	1.126.793	1.118.045	1.112.617	1.109.593	1.105.831	1.107.856	1.134.191
BY	1.298.839	1.285.652	1.276.307	1.269.773	1.258.074	1.252.674	1.248.686	1.250.730	1.258.628	1.298.480
BE	328.186	334.053	339.433	349.661	354.563	360.031	365.942	372.686	379.116	391.204
BB	223.696	228.291	231.910	237.931	241.448	244.294	247.842	252.317	256.309	267.966
HB	65.129	64.895	65.005	66.323	67.001	67.081	67.345	67.732	68.740	71.351
HH	186.072	187.637	189.456	191.963	194.402	196.587	198.889	201.761	204.295	211.468
HE	635.268	627.466	627.082	631.664	631.945	632.679	635.955	641.336	649.971	675.729
MV	136.773	139.982	143.146	146.593	148.978	150.302	151.543	153.569	155.663	161.755
NI	869.262	856.251	846.609	847.619	839.681	830.561	822.058	841.261	843.148	868.513
NW	1.998.043	1.971.095	1.949.541	1.953.129	1.939.667	1.925.633	1.916.925	1.919.596	1.924.264	1.970.042
RP	423.788	418.512	415.535	415.269	411.521	408.325	407.214	409.408	409.408	426.354
SL	92.274	91.052	90.370	91.377	91.400	91.247	91.036	91.082	91.698	94.808
SN	338.322	346.113	353.872	362.751	369.007	375.360	381.059	387.622	392.435	407.102
ST	182.491	185.351	188.245	191.601	194.361	195.891	197.064	198.405	200.706	208.347
SH	306.560	303.714	302.192	296.751	294.142	292.532	290.230	290.359	292.159	300.393
TH	182.266	184.567	187.166	190.458	192.621	194.780	195.612	197.494	199.328	205.640
<b>BG</b>	<b>8.420.062</b>	<b>8.366.124</b>	<b>8.335.061</b>	<b>8.369.656</b>	<b>8.346.856</b>	<b>8.330.594</b>	<b>8.326.993</b>	<b>8.381.189</b>	<b>8.433.724</b>	<b>8.693.343</b>

Fußnoten: RP (2021): Vorjahreswerte. BY: (allgemeiner Hinweis - Sek I): Brückenklassen (Angebot der Integration in der Sek. I für aus der Ukraine geflohene Jugendliche) sowie Schüler in Brückenklassen sind keiner Jahrgangsstufe zugeordnet. Die Zuordnung zu den Klassenstufen erfolgte daher für die Schüler auf Basis des Alters, für die Klassen, Vollzeitlehreinheiten und erteilten Unterrichtsstunden entsprechend der Verteilung der Schüler.

**B** Schüler/-innen, Klassen, Lehrkräfte und erteilte Unterrichtsstunden nach Schularten und ausgewählten Klassenstufen  
**I** Allgemeinbildende Schulen  
**1** Insgesamt  
**1b** Lehrkräfte

Land	2013	2014	2015	2016	2017	2018	2019	2020	2021	2022
BW	85.616	84.892	85.478	84.812	84.339	84.147	84.513	85.469	85.277	86.044
BY	96.785	95.557	94.641	94.643	94.099	94.032	93.803	94.403	94.491	95.849
BE	24.460	25.766	26.432	27.768	28.171	28.716	29.563	29.509	30.113	30.374
BB	17.011	17.574	17.970	18.608	19.101	19.418	19.698	20.031	20.299	20.626
HB	4.748	4.789	4.799	4.928	5.025	5.089	5.264	5.359	5.364	5.481
HH	14.503	14.705	14.978	15.241	15.502	15.770	15.992	16.156	16.229	16.235
HE	47.575	46.977	45.755	45.703	45.615	47.862	48.435	49.574	50.076	51.159
MV	9.640	10.020	10.479	10.763	10.925	11.098	11.156	11.156	11.336	11.421
NI	64.626	64.512	64.820	65.690	65.617	65.667	65.845	66.685	66.645	67.072
NW	141.038	139.877	138.921	140.137	140.838	141.882	145.480	146.484	147.937	150.406
RP	30.398	30.545	30.276	30.302	30.466	30.463	30.655	30.839	30.839	31.089
SL	6.931	7.145	7.329	7.406	7.479	7.279	7.553	7.599	7.555	7.255
SN	25.940	26.264	26.495	27.040	27.986	28.100	28.305	28.509	28.594	28.807
ST	15.391	15.497	15.543	15.705	15.400	15.244	14.971	15.037	14.813	15.150
SH	20.586	20.536	20.779	20.614	20.741	20.945	21.115	21.373	21.614	22.086
TH	15.911	16.025	16.065	16.128	16.019	15.755	15.515	15.579	15.274	15.212
<b>BG</b>	<b>621.159</b>	<b>620.681</b>	<b>620.760</b>	<b>625.488</b>	<b>627.323</b>	<b>631.468</b>	<b>637.864</b>	<b>643.762</b>	<b>646.457</b>	<b>654.266</b>

Fußnoten: MV (2020): Vorjahreswerte. RP (2021): Vorjahreswerte. (2022): Die Angaben zu den Lehrkräften sind aufgrund einer technischen Umstellung der Datenerhebung nur bedingt mit denen früherer Jahre vergleichbar. SN (2022 - allgemeiner Hinweis zu Klassen): Anzahl Klassen ohne Vorbereitungsklassen Ukraine.



**B** Schüler/-innen, Klassen, Lehrkräfte und erteilte Unterrichtsstunden nach Schularten und ausgewählten Klassenstufen  
**I** Allgemeinbildende Schulen  
**1** Insgesamt  
**1c** Erteilte Unterrichtsstunden

Land	2013	2014	2015	2016	2017	2018	2019	2020	2021	2022
<b>BW</b>	2.023.993	2.008.602	2.005.698	2.008.713	1.993.697	1.995.205	2.003.084	2.012.925	2.014.696	2.027.046
<b>BY</b>	2.110.508	2.105.473	2.098.328	2.106.019	2.078.131	2.083.710	2.075.981	2.072.934	2.079.725	2.114.516
<b>BE</b>	574.712	589.779	605.579	637.290	642.420	649.914	660.359	671.302	675.550	691.261
<b>BB</b>	392.114	394.903	393.071	405.818	419.638	426.913	432.554	438.417	442.618	451.465
<b>HB</b>	112.662	112.522	113.968	116.338	119.132	120.669	123.143	124.752	126.433	128.363
<b>HH</b>	323.053	326.516	335.484	343.941	351.182	352.705	357.315	362.675	373.739	390.224
<b>HE</b>	1.089.394	1.079.291	1.058.115	1.059.987	1.066.985	1.081.953	1.125.552	1.148.792	1.161.235	1.194.693
<b>MV</b>	236.105	244.604	255.496	261.302	263.734	264.961	268.459	268.459	273.412	276.343
<b>NI</b>	1.413.281	1.427.444	1.418.137	1.443.611	1.443.751	1.443.627	1.450.247	1.468.727	1.463.453	1.469.934
<b>NW</b>	3.157.064	3.131.106	3.113.711	3.011.937	3.130.728	3.149.857	3.209.429	3.169.156	3.237.237	3.288.621
<b>RP</b>	708.209	713.318	713.837	713.195	715.598	718.121	721.801	727.531	727.531	780.652
<b>SL</b>	158.111	159.310	161.458	165.994	168.190	161.558	169.273	169.466	167.153	175.095
<b>SN</b>	602.259	611.206	622.492	633.222	635.381	645.528	646.248	646.181	652.983	654.879
<b>ST</b>	330.552	330.099	327.984	331.658	325.732	327.190	324.546	325.376	323.827	329.366
<b>SH</b>	473.532	471.724	479.224	475.744	480.414	487.304	489.693	491.878	491.893	496.802
<b>TH</b>	326.698	325.489	329.041	331.029	330.916	327.671	327.024	326.394	319.541	318.467
<b>BG</b>	14.032.247	14.031.386	14.031.623	14.045.798	14.165.629	14.236.885	14.384.708	14.424.965	14.531.027	14.787.727

Fußnoten: MV (2020): Vorjahreswerte. RP (2021): Vorjahreswerte.

**B Schüler/-innen, Klassen, Lehrkräfte und erteilte Unterrichtsstunden nach Schularten und ausgewählten Klassenstufen**  
**I Allgemeinbildende Schulen**  
**2 Vorklassen**  
**2a Schüler/-innen**

Land	2013	2014	2015	2016	2017	2018	2019	2020	2021	2022
BW	-	-	-	-	-	-	-	-	-	-
BY	-	-	-	-	-	-	-	-	-	-
BE	-	-	-	-	-	-	-	-	-	-
BB	-	-	-	-	-	-	-	-	-	-
HB	14	17	18	17	18	16	18	18	18	18
HH	8.264	8.048	8.390	8.710	8.853	9.288	9.596	9.808	10.449	10.928
HE	2.322	2.302	2.312	2.362	2.339	-	-	-	-	-
MV	-	-	-	-	-	-	-	-	-	-
NI	-	-	-	-	-	-	-	-	-	-
NW	-	-	-	-	-	-	-	-	-	-
RP	-	-	-	-	-	-	-	-	-	-
SL	-	-	-	-	-	-	-	-	-	-
SN	-	-	-	-	-	-	-	-	-	-
ST	-	-	-	-	-	-	-	-	-	-
SH	-	-	-	-	-	-	-	-	-	-
TH	-	-	-	-	-	-	-	-	-	-
<b>BG</b>	<b>10.600</b>	<b>10.367</b>	<b>10.720</b>	<b>11.089</b>	<b>11.210</b>	<b>9.304</b>	<b>9.614</b>	<b>9.826</b>	<b>10.467</b>	<b>10.946</b>

Fußnoten: Soweit einer Schule zugeordnet und im Zuständigkeitsbereich der Kultusministerien; einschließlich Einrichtungen für Behinderte und Eingangsstufe 1.; HE (ab 2018): Die erste Jahrgangsstufe der hessischen Eingangsstufe wird ab sofort den Grundschulen zugeordnet.

**B Schüler/-innen, Klassen, Lehrkräfte und erteilte Unterrichtsstunden nach Schularten und ausgewählten Klassenstufen**  
**I Allgemeinbildende Schulen**  
**2 Vorklassen**  
**2b Klassen**

Land	2013	2014	2015	2016	2017	2018	2019	2020	2021	2022
BW	-	-	-	-	-	-	-	-	-	-
BY	-	-	-	-	-	-	-	-	-	-
BE	-	-	-	-	-	-	-	-	-	-
BB	-	-	-	-	-	-	-	-	-	-
HB	2	1	1	1	1	1	1	1	1	1
HH	451	438	438	446	453	477	496	508	542	553
HE	113	112	109	119	123	-	-	-	-	-
MV	-	-	-	-	-	-	-	-	-	-
NI	-	-	-	-	-	-	-	-	-	-
NW	-	-	-	-	-	-	-	-	-	-
RP	-	-	-	-	-	-	-	-	-	-
SL	-	-	-	-	-	-	-	-	-	-
SN	-	-	-	-	-	-	-	-	-	-
ST	-	-	-	-	-	-	-	-	-	-
SH	-	-	-	-	-	-	-	-	-	-
TH	-	-	-	-	-	-	-	-	-	-
<b>BG</b>	<b>566</b>	<b>551</b>	<b>548</b>	<b>566</b>	<b>577</b>	<b>478</b>	<b>497</b>	<b>509</b>	<b>543</b>	<b>554</b>

Fußnoten: Soweit einer Schule zugeordnet und im Zuständigkeitsbereich der Kultusministerien; einschließlich Einrichtungen für Behinderte und Eingangsstufe 1.

**B Schüler/-innen, Klassen, Lehrkräfte und erteilte Unterrichtsstunden nach Schularten und ausgewählten Klassenstufen**  
**I Allgemeinbildende Schulen**  
**2 Vorklassen**  
**2c Lehrkräfte**

Land	2013	2014	2015	2016	2017	2018	2019	2020	2021	2022
BW	-	-	-	-	-	-	-	-	-	-
BY	-	-	-	-	-	-	-	-	-	-
BE	-	-	-	-	-	-	-	-	-	-
BB	-	-	-	-	-	-	-	-	-	-
HB	2	1	1	1	1	1	1	1	1	1
HH	538	487	509	490	537	537	678	673	665	645
HE	132	139	134	146	149	-	-	-	-	-
MV	-	-	-	-	-	-	-	-	-	-
NI	-	-	-	-	-	-	-	-	-	-
NW	-	-	-	-	-	-	-	-	-	-
RP	-	-	-	-	-	-	-	-	-	-
SL	-	-	-	-	-	-	-	-	-	-
SN	-	-	-	-	-	-	-	-	-	-
ST	-	-	-	-	-	-	-	-	-	-
SH	-	-	-	-	-	-	-	-	-	-
TH	-	-	-	-	-	-	-	-	-	-
<b>BG</b>	<b>672</b>	<b>627</b>	<b>644</b>	<b>637</b>	<b>687</b>	<b>538</b>	<b>679</b>	<b>674</b>	<b>666</b>	<b>646</b>

Fußnoten: Soweit einer Schule zugeordnet und im Zuständigkeitsbereich der Kultusministerien; einschließlich Einrichtungen für Behinderte und Eingangsstufe 1; Lehrkräfte einschließlich Fachpersonal (Sozialpädagogen, Erzieher, etc.) und sonstiges Betreuungspersonal. HH: Bei den Lehrkräften in Vorschulklassen handelt es sich überwiegend um Sonderpädagogen.; HE (ab 2018): Die erste Jahrgangsstufe der hessischen Eingangsstufe wird ab sofort den Grundschulen zugeordnet.

**B Schüler/-innen, Klassen, Lehrkräfte und erteilte Unterrichtsstunden nach Schularten und ausgewählten Klassenstufen**  
**I Allgemeinbildende Schulen**  
**2 Vorklassen**  
**2d Erteilte Unterrichtseinheiten**

Land	2013	2014	2015	2016	2017	2018	2019	2020	2021	2022
BW	-	-	-	-	-	-	-	-	-	-
BY	-	-	-	-	-	-	-	-	-	-
BE	-	-	-	-	-	-	-	-	-	-
BB	-	-	-	-	-	-	-	-	-	-
HB	60	31	26	31	26	30	26	36	27	23
HH	12.975	12.709	13.120	13.603	14.374	14.598	15.075	15.345	16.419	17.236
HE	3.199	3.482	3.401	3.750	3.956	-	-	-	-	-
MV	-	-	-	-	-	-	-	-	-	-
NI	-	-	-	-	-	-	-	-	-	-
NW	-	-	-	-	-	-	-	-	-	-
RP	-	-	-	-	-	-	-	-	-	-
SL	-	-	-	-	-	-	-	-	-	-
SN	-	-	-	-	-	-	-	-	-	-
ST	-	-	-	-	-	-	-	-	-	-
SH	-	-	-	-	-	-	-	-	-	-
TH	-	-	-	-	-	-	-	-	-	-
<b>BG</b>	<b>16.234</b>	<b>16.222</b>	<b>16.547</b>	<b>17.384</b>	<b>18.356</b>	<b>14.628</b>	<b>15.101</b>	<b>15.381</b>	<b>16.446</b>	<b>17.259</b>

Fußnoten: Soweit einer Schule zugeordnet und im Zuständigkeitsbereich der Kultusministerien; einschließlich Einrichtungen für Behinderte und Eingangsstufe 1.; HE (2012): Wert wurde gegenüber dem Vorjahr korrigiert. Ab 2018: Die erste Jahrgangsstufe der hessischen Eingangsstufe wird ab sofort den Grundschulen zugeordnet.

**B** Schüler/-innen, Klassen, Lehrkräfte und erteilte Unterrichtsstunden nach Schularten und ausgewählten Klassenstufen  
**I** Allgemeinbildende Schulen  
**2** Vorklassen  
**2e** Schüler/-innen je Klasse

Land	2013	2014	2015	2016	2017	2018	2019	2020	2021	2022
BW	-	-	-	-	-	-	-	-	-	-
BY	-	-	-	-	-	-	-	-	-	-
BE	-	-	-	-	-	-	-	-	-	-
BB	-	-	-	-	-	-	-	-	-	-
HB	7,0	17,0	18,0	17,0	18,0	16,0	18,0	18,0	18,0	18,0
HH	18,3	18,4	19,2	19,5	19,5	19,5	19,3	19,3	19,3	19,8
HE	20,5	20,6	21,2	19,8	19,0	-	-	-	-	-
MV	-	-	-	-	-	-	-	-	-	-
NI	-	-	-	-	-	-	-	-	-	-
NW	-	-	-	-	-	-	-	-	-	-
RP	-	-	-	-	-	-	-	-	-	-
SL	-	-	-	-	-	-	-	-	-	-
SN	-	-	-	-	-	-	-	-	-	-
ST	-	-	-	-	-	-	-	-	-	-
SH	-	-	-	-	-	-	-	-	-	-
TH	-	-	-	-	-	-	-	-	-	-
<b>BG</b>	<b>18,7</b>	<b>18,8</b>	<b>19,6</b>	<b>19,6</b>	<b>19,4</b>	<b>19,5</b>	<b>19,3</b>	<b>19,3</b>	<b>19,3</b>	<b>19,8</b>

Fußnoten: HE (ab 2018): Die erste Jahrgangsstufe der hessischen Eingangsstufe wird ab sofort den Grundschulen zugeordnet.

**B** Schüler/-innen, Klassen, Lehrkräfte und erteilte Unterrichtsstunden nach Schularten und ausgewählten Klassenstufen  
**I** Allgemeinbildende Schulen  
**2** Vorklassen  
**2f** Schüler/-innen je Lehrkraft

Land	2013	2014	2015	2016	2017	2018	2019	2020	2021	2022
BW	-	-	-	-	-	-	-	-	-	-
BY	-	-	-	-	-	-	-	-	-	-
BE	-	-	-	-	-	-	-	-	-	-
BB	-	-	-	-	-	-	-	-	-	-
HB	7,0	17,0	16,2	14,1	15,3	13,2	13,6	18,0	18,0	18,0
HH	15,4	16,5	16,5	17,8	16,5	17,3	14,2	14,6	15,7	16,9
HE	17,6	16,6	17,3	16,2	15,7	-	-	-	-	-
MV	-	-	-	-	-	-	-	-	-	-
NI	-	-	-	-	-	-	-	-	-	-
NW	-	-	-	-	-	-	-	-	-	-
RP	-	-	-	-	-	-	-	-	-	-
SL	-	-	-	-	-	-	-	-	-	-
SN	-	-	-	-	-	-	-	-	-	-
ST	-	-	-	-	-	-	-	-	-	-
SH	-	-	-	-	-	-	-	-	-	-
TH	-	-	-	-	-	-	-	-	-	-
<b>BG</b>	<b>15,8</b>	<b>16,5</b>	<b>16,6</b>	<b>17,4</b>	<b>16,3</b>	<b>17,3</b>	<b>14,2</b>	<b>14,6</b>	<b>15,7</b>	<b>16,9</b>

Fußnoten: HE (ab 2018): Die erste Jahrgangsstufe der hessischen Eingangsstufe wird ab sofort den Grundschulen zugeordnet.

**B Schüler/-innen, Klassen, Lehrkräfte und erteilte Unterrichtsstunden nach Schularten und ausgewählten Klassenstufen**  
**I Allgemeinbildende Schulen**  
**2 Vorklassen**  
**2g Erteilte Unterrichtsstunden je Schüler/-innen**

Land	2013	2014	2015	2016	2017	2018	2019	2020	2021	2022
BW	-	-	-	-	-	-	-	-	-	-
BY	-	-	-	-	-	-	-	-	-	-
BE	-	-	-	-	-	-	-	-	-	-
BB	-	-	-	-	-	-	-	-	-	-
HB	4,3	1,8	1,4	1,8	1,5	1,9	1,5	2,0	1,5	1,3
HH	1,6	1,6	1,6	1,6	1,6	1,6	1,6	1,6	1,6	1,6
HE	1,4	1,5	1,5	1,6	1,7	-	-	-	-	-
MV	-	-	-	-	-	-	-	-	-	-
NI	-	-	-	-	-	-	-	-	-	-
NW	-	-	-	-	-	-	-	-	-	-
RP	-	-	-	-	-	-	-	-	-	-
SL	-	-	-	-	-	-	-	-	-	-
SN	-	-	-	-	-	-	-	-	-	-
ST	-	-	-	-	-	-	-	-	-	-
SH	-	-	-	-	-	-	-	-	-	-
TH	-	-	-	-	-	-	-	-	-	-
<b>BG</b>	<b>1,5</b>	<b>1,6</b>	<b>1,5</b>	<b>1,6</b>	<b>1,6</b>	<b>1,6</b>	<b>1,6</b>	<b>1,6</b>	<b>1,6</b>	<b>1,6</b>

Fußnoten: HE (ab 2018): Die erste Jahrgangsstufe der hessischen Eingangsstufe wird ab sofort den Grundschulen zugeordnet.

**B Schüler/-innen, Klassen, Lehrkräfte und erteilte Unterrichtsstunden nach Schularten und ausgewählten Klassenstufen**  
**I Allgemeinbildende Schulen**  
**2 Vorklassen**  
**2h Erteilte Unterrichtsstunden je Klasse**

Land	2013	2014	2015	2016	2017	2018	2019	2020	2021	2022
BW	-	-	-	-	-	-	-	-	-	-
BY	-	-	-	-	-	-	-	-	-	-
BE	-	-	-	-	-	-	-	-	-	-
BB	-	-	-	-	-	-	-	-	-	-
HB	30,0	31,0	26,1	30,7	26,2	29,8	26,5	36,0	27,0	23,0
HH	28,8	29,0	30,0	30,5	31,7	30,6	30,4	30,2	30,3	31,2
HE	28,3	31,1	31,2	31,5	32,2	-	-	-	-	-
MV	-	-	-	-	-	-	-	-	-	-
NI	-	-	-	-	-	-	-	-	-	-
NW	-	-	-	-	-	-	-	-	-	-
RP	-	-	-	-	-	-	-	-	-	-
SL	-	-	-	-	-	-	-	-	-	-
SN	-	-	-	-	-	-	-	-	-	-
ST	-	-	-	-	-	-	-	-	-	-
SH	-	-	-	-	-	-	-	-	-	-
TH	-	-	-	-	-	-	-	-	-	-
<b>BG</b>	<b>28,7</b>	<b>29,4</b>	<b>30,2</b>	<b>30,7</b>	<b>31,8</b>	<b>30,6</b>	<b>30,4</b>	<b>30,2</b>	<b>30,3</b>	<b>31,2</b>

Fußnoten: HE (ab 2018): Die erste Jahrgangsstufe der hessischen Eingangsstufe wird ab sofort den Grundschulen zugeordnet.

B Schüler/-innen, Klassen, Lehrkräfte und erteilte Unterrichtsstunden nach Schularten und ausgewählten Klassenstufen  
 I Allgemeinbildende Schulen  
 2 Vorklassen  
 2.1 Vorklassen an Förderschulen  
 2.1a Schüler/-innen

Land	2013	2014	2015	2016	2017	2018	2019	2020	2021	2022
BW	-	-	-	-	-	-	-	-	-	-
BY	-	-	-	-	-	-	-	-	-	-
BE	-	-	-	-	-	-	-	-	-	-
BB	-	-	-	-	-	-	-	-	-	-
HB	5	-	-	-	-	-	-	-	-	-
HH	66	63	48	42	40	54	46	20	32	24
HE	-	-	-	-	-	-	-	-	-	-
MV	-	-	-	-	-	-	-	-	-	-
NI	-	-	-	-	-	-	-	-	-	-
NW	-	-	-	-	-	-	-	-	-	-
RP	-	-	-	-	-	-	-	-	-	-
SL	-	-	-	-	-	-	-	-	-	-
SN	-	-	-	-	-	-	-	-	-	-
ST	-	-	-	-	-	-	-	-	-	-
SH	-	-	-	-	-	-	-	-	-	-
TH	-	-	-	-	-	-	-	-	-	-
<b>BG</b>	<b>71</b>	<b>63</b>	<b>48</b>	<b>42</b>	<b>40</b>	<b>54</b>	<b>46</b>	<b>20</b>	<b>32</b>	<b>24</b>

B Schüler/-innen, Klassen, Lehrkräfte und erteilte Unterrichtsstunden nach Schularten und ausgewählten Klassenstufen  
 I Allgemeinbildende Schulen  
 2 Vorklassen  
 2.1 Vorklassen an Förderschulen  
 2.1b Klassen

Land	2013	2014	2015	2016	2017	2018	2019	2020	2021	2022
BW	-	-	-	-	-	-	-	-	-	-
BY	-	-	-	-	-	-	-	-	-	-
BE	-	-	-	-	-	-	-	-	-	-
BB	-	-	-	-	-	-	-	-	-	-
HB	1	-	-	-	-	-	-	-	-	-
HH	7	7	6	7	7	11	9	7	11	7
HE	-	-	-	-	-	-	-	-	-	-
MV	-	-	-	-	-	-	-	-	-	-
NI	-	-	-	-	-	-	-	-	-	-
NW	-	-	-	-	-	-	-	-	-	-
RP	-	-	-	-	-	-	-	-	-	-
SL	-	-	-	-	-	-	-	-	-	-
SN	-	-	-	-	-	-	-	-	-	-
ST	-	-	-	-	-	-	-	-	-	-
SH	-	-	-	-	-	-	-	-	-	-
TH	-	-	-	-	-	-	-	-	-	-
<b>BG</b>	<b>8</b>	<b>7</b>	<b>6</b>	<b>7</b>	<b>7</b>	<b>11</b>	<b>9</b>	<b>7</b>	<b>11</b>	<b>7</b>

B Schüler/-innen, Klassen, Lehrkräfte und erteilte Unterrichtsstunden nach Schularten und ausgewählten Klassenstufen  
 I Allgemeinbildende Schulen  
 2 Vorklassen  
 2.1 Vorklassen an Förderschulen  
 2.1c Lehrkräfte

Land	2013	2014	2015	2016	2017	2018	2019	2020	2021	2022
BW	-	-	-	-	-	-	-	-	-	-
BY	-	-	-	-	-	-	-	-	-	-
BE	-	-	-	-	-	-	-	-	-	-
BB	-	-	-	-	-	-	-	-	-	-
HB	1	-	-	-	-	-	-	-	-	-
HH	7	7	6	7	7	10	10	6	11	7
HE	-	-	-	-	-	-	-	-	-	-
MV	-	-	-	-	-	-	-	-	-	-
NI	-	-	-	-	-	-	-	-	-	-
NW	-	-	-	-	-	-	-	-	-	-
RP	-	-	-	-	-	-	-	-	-	-
SL	-	-	-	-	-	-	-	-	-	-
SN	-	-	-	-	-	-	-	-	-	-
ST	-	-	-	-	-	-	-	-	-	-
SH	-	-	-	-	-	-	-	-	-	-
TH	-	-	-	-	-	-	-	-	-	-
<b>BG</b>	<b>8</b>	<b>7</b>	<b>6</b>	<b>7</b>	<b>7</b>	<b>10</b>	<b>10</b>	<b>6</b>	<b>11</b>	<b>7</b>

B Schüler/-innen, Klassen, Lehrkräfte und erteilte Unterrichtsstunden nach Schularten und ausgewählten Klassenstufen  
 I Allgemeinbildende Schulen  
 2 Vorklassen  
 2.1 Vorklassen an Förderschulen  
 2.1d Erteilte Unterrichtsstunden

Land	2013	2014	2015	2016	2017	2018	2019	2020	2021	2022
BW	-	-	-	-	-	-	-	-	-	-
BY	-	-	-	-	-	-	-	-	-	-
BE	-	-	-	-	-	-	-	-	-	-
BB	-	-	-	-	-	-	-	-	-	-
HB	32	-	-	-	-	-	-	-	-	-
HH	265	99	75	67	64	86	74	31	50	38
HE	-	-	-	-	-	-	-	-	-	-
MV	-	-	-	-	-	-	-	-	-	-
NI	-	-	-	-	-	-	-	-	-	-
NW	-	-	-	-	-	-	-	-	-	-
RP	-	-	-	-	-	-	-	-	-	-
SL	-	-	-	-	-	-	-	-	-	-
SN	-	-	-	-	-	-	-	-	-	-
ST	-	-	-	-	-	-	-	-	-	-
SH	-	-	-	-	-	-	-	-	-	-
TH	-	-	-	-	-	-	-	-	-	-
<b>BG</b>	<b>297</b>	<b>99</b>	<b>75</b>	<b>67</b>	<b>64</b>	<b>86</b>	<b>74</b>	<b>31</b>	<b>50</b>	<b>38</b>

B Schüler/-innen, Klassen, Lehrkräfte und erteilte Unterrichtsstunden nach Schularten und ausgewählten Klassenstufen  
 I Allgemeinbildende Schulen  
 2 Vorklassen  
 2.1 Vorklassen an Förderschulen  
 2.1e Schüler/-innen je Klasse

Land	2013	2014	2015	2016	2017	2018	2019	2020	2021	2022
BW	-	-	-	-	-	-	-	-	-	-
BY	-	-	-	-	-	-	-	-	-	-
BE	-	-	-	-	-	-	-	-	-	-
BB	-	-	-	-	-	-	-	-	-	-
HB	5,0	-	-	-	-	-	-	-	-	-
HH	9,4	9,0	8,0	6,0	5,7	4,9	5,1	2,9	2,9	3,4
HE	-	-	-	-	-	-	-	-	-	-
MV	-	-	-	-	-	-	-	-	-	-
NI	-	-	-	-	-	-	-	-	-	-
NW	-	-	-	-	-	-	-	-	-	-
RP	-	-	-	-	-	-	-	-	-	-
SL	-	-	-	-	-	-	-	-	-	-
SN	-	-	-	-	-	-	-	-	-	-
ST	-	-	-	-	-	-	-	-	-	-
SH	-	-	-	-	-	-	-	-	-	-
TH	-	-	-	-	-	-	-	-	-	-
<b>BG</b>	<b>8,9</b>	<b>9,0</b>	<b>8,0</b>	<b>6,0</b>	<b>5,7</b>	<b>4,9</b>	<b>5,1</b>	<b>2,9</b>	<b>2,9</b>	<b>3,4</b>

B Schüler/-innen, Klassen, Lehrkräfte und erteilte Unterrichtsstunden nach Schularten und ausgewählten Klassenstufen  
 I Allgemeinbildende Schulen  
 2 Vorklassen  
 2.1 Vorklassen an Förderschulen  
 2.1f Schüler/-innen je Lehrkraft

Land	2013	2014	2015	2016	2017	2018	2019	2020	2021	2022
BW	-	-	-	-	-	-	-	-	-	-
BY	-	-	-	-	-	-	-	-	-	-
BE	-	-	-	-	-	-	-	-	-	-
BB	-	-	-	-	-	-	-	-	-	-
HB	5,0	-	-	-	-	-	-	-	-	-
HH	9,4	9,0	8,0	6,0	5,7	5,4	4,6	3,3	2,9	3,4
HE	-	-	-	-	-	-	-	-	-	-
MV	-	-	-	-	-	-	-	-	-	-
NI	-	-	-	-	-	-	-	-	-	-
NW	-	-	-	-	-	-	-	-	-	-
RP	-	-	-	-	-	-	-	-	-	-
SL	-	-	-	-	-	-	-	-	-	-
SN	-	-	-	-	-	-	-	-	-	-
ST	-	-	-	-	-	-	-	-	-	-
SH	-	-	-	-	-	-	-	-	-	-
TH	-	-	-	-	-	-	-	-	-	-
<b>BG</b>	<b>8,9</b>	<b>9,0</b>	<b>8,0</b>	<b>6,0</b>	<b>5,7</b>	<b>5,4</b>	<b>4,6</b>	<b>3,3</b>	<b>2,9</b>	<b>3,4</b>



B Schüler/-innen, Klassen, Lehrkräfte und erteilte Unterrichtsstunden nach Schularten und ausgewählten Klassenstufen  
 I Allgemeinbildende Schulen  
 2 Vorklassen  
 2.1 Vorklassen an Förderschulen  
 2.1g Erteilte Unterrichtsstunden je Schüler/-innen

Land	2013	2014	2015	2016	2017	2018	2019	2020	2021	2022
BW	-	-	-	-	-	-	-	-	-	-
BY	-	-	-	-	-	-	-	-	-	-
BE	-	-	-	-	-	-	-	-	-	-
BB	-	-	-	-	-	-	-	-	-	-
HB	6,4	-	-	-	-	-	-	-	-	-
HH	4,0	1,6	1,6	1,6	1,6	1,6	1,6	1,6	1,6	1,6
HE	-	-	-	-	-	-	-	-	-	-
MV	-	-	-	-	-	-	-	-	-	-
NI	-	-	-	-	-	-	-	-	-	-
NW	-	-	-	-	-	-	-	-	-	-
RP	-	-	-	-	-	-	-	-	-	-
SL	-	-	-	-	-	-	-	-	-	-
SN	-	-	-	-	-	-	-	-	-	-
ST	-	-	-	-	-	-	-	-	-	-
SH	-	-	-	-	-	-	-	-	-	-
TH	-	-	-	-	-	-	-	-	-	-
<b>BG</b>	<b>4,2</b>	<b>1,6</b>	<b>1,6</b>	<b>1,6</b>	<b>1,6</b>	<b>1,6</b>	<b>1,6</b>	<b>1,6</b>	<b>1,6</b>	<b>1,6</b>

B Schüler/-innen, Klassen, Lehrkräfte und erteilte Unterrichtsstunden nach Schularten und ausgewählten Klassenstufen  
 I Allgemeinbildende Schulen  
 2 Vorklassen  
 2.1 Vorklassen an Förderschulen  
 2.1h Erteilte Unterrichtsstunden je Klasse

Land	2013	2014	2015	2016	2017	2018	2019	2020	2021	2022
BW	-	-	-	-	-	-	-	-	-	-
BY	-	-	-	-	-	-	-	-	-	-
BE	-	-	-	-	-	-	-	-	-	-
BB	-	-	-	-	-	-	-	-	-	-
HB	32,0	-	-	-	-	-	-	-	-	-
HH	37,9	14,1	12,5	9,6	9,1	7,8	8,2	4,4	4,5	5,4
HE	-	-	-	-	-	-	-	-	-	-
MV	-	-	-	-	-	-	-	-	-	-
NI	-	-	-	-	-	-	-	-	-	-
NW	-	-	-	-	-	-	-	-	-	-
RP	-	-	-	-	-	-	-	-	-	-
SL	-	-	-	-	-	-	-	-	-	-
SN	-	-	-	-	-	-	-	-	-	-
ST	-	-	-	-	-	-	-	-	-	-
SH	-	-	-	-	-	-	-	-	-	-
TH	-	-	-	-	-	-	-	-	-	-
<b>BG</b>	<b>37,1</b>	<b>14,1</b>	<b>12,5</b>	<b>9,6</b>	<b>9,1</b>	<b>7,8</b>	<b>8,2</b>	<b>4,4</b>	<b>4,5</b>	<b>5,4</b>

**B Schüler/-innen, Klassen, Lehrkräfte und erteilte Unterrichtsstunden nach Schularten und ausgewählten Klassenstufen**  
**I Allgemeinbildende Schulen**  
**3 Schulkindergärten**  
**3a Schüler/-innen**

Land	2013	2014	2015	2016	2017	2018	2019	2020	2021	2022
BW	8.177	8.030	8.047	8.076	8.218	8.225	8.305	7.797	7.495	7.484
BY	-	-	-	-	-	-	-	-	-	-
BE	-	-	-	-	-	-	-	-	-	-
BB	-	-	-	-	-	-	-	-	-	-
HB	-	-	-	-	-	-	-	-	-	-
HH	-	-	-	-	-	-	-	-	-	-
HE	3.680	3.600	3.500	3.573	3.735	3.869	3.915	3.833	3.818	4.309
MV	-	-	-	-	-	-	-	-	-	-
NI	2.864	2.699	2.651	2.756	2.867	2.818	2.665	2.560	2.593	2.667
NW	1.855	1.709	1.835	1.888	1.964	1.975	1.977	1.998	2.116	1.991
RP	317	228	180	148	156	101	76	70	70	81
SL	203	88	31	62	46	49	50	47	45	48
SN	-	-	-	-	-	-	-	-	-	-
ST	-	-	-	-	-	-	-	-	-	-
SH	-	-	-	-	-	-	-	-	-	-
TH	-	-	-	-	-	-	-	-	-	-
<b>BG</b>	<b>17.096</b>	<b>16.354</b>	<b>16.244</b>	<b>16.503</b>	<b>16.986</b>	<b>17.037</b>	<b>16.988</b>	<b>16.305</b>	<b>16.137</b>	<b>16.580</b>

Fußnoten: Soweit einer Schule zugeordnet und im Zuständigkeitsbereich der Kultusministerien; einschließlich Einrichtungen für Behinderte und Eingangsstufe 1. RP (2021): Vorjahreswerte.

**B Schüler/-innen, Klassen, Lehrkräfte und erteilte Unterrichtsstunden nach Schularten und ausgewählten Klassenstufen**  
**I Allgemeinbildende Schulen**  
**3 Schulkindergärten**  
**3b Klassen**

Land	2013	2014	2015	2016	2017	2018	2019	2020	2021	2022
BW	969	963	958	961	960	965	968	958	967	967
BY	-	-	-	-	-	-	-	-	-	-
BE	-	-	-	-	-	-	-	-	-	-
BB	-	-	-	-	-	-	-	-	-	-
HB	-	-	-	-	-	-	-	-	-	-
HH	-	-	-	-	-	-	-	-	-	-
HE	315	311	305	299	297	310	315	319	318	341
MV	-	-	-	-	-	-	-	-	-	-
NI	279	260	252	246	252	249	246	239	235	233
NW	259	212	229	232	245	244	237	236	244	235
RP	26	20	16	13	13	9	7	7	7	7
SL	20	8	5	5	2	2	3	3	2	2
SN	-	-	-	-	-	-	-	-	-	-
ST	-	-	-	-	-	-	-	-	-	-
SH	-	-	-	-	-	-	-	-	-	-
TH	-	-	-	-	-	-	-	-	-	-
<b>BG</b>	<b>1.868</b>	<b>1.774</b>	<b>1.765</b>	<b>1.756</b>	<b>1.769</b>	<b>1.779</b>	<b>1.776</b>	<b>1.762</b>	<b>1.773</b>	<b>1.785</b>

Fußnoten: Soweit einer Schule zugeordnet und im Zuständigkeitsbereich der Kultusministerien; einschließlich Einrichtungen für Behinderte und Eingangsstufe 1. RP (2021): Vorjahreswerte.

**B Schüler/-innen, Klassen, Lehrkräfte und erteilte Unterrichtsstunden nach Schularten und ausgewählten Klassenstufen**  
**I Allgemeinbildende Schulen**  
**3 Schulkindergärten**  
**3c Lehrkräfte**

Land	2013	2014	2015	2016	2017	2018	2019	2020	2021	2022
BW	1.411	1.386	1.380	1.370	1.382	1.367	1.357	1.374	1.368	1.374
BY	-	-	-	-	-	-	-	-	-	-
BE	-	-	-	-	-	-	-	-	-	-
BB	-	-	-	-	-	-	-	-	-	-
HB	-	-	-	-	-	-	-	-	-	-
HH	-	-	-	-	-	-	-	-	-	-
HE	345	329	330	323	323	318	388	415	422	426
MV	-	-	-	-	-	-	-	-	-	-
NI	185	173	166	198	198	183	169	162	165	160
NW	170	160	210	215	231	223	224	221	230	223
RP	14	11	8	7	9	5	6	5	5	4
SL	30	16	11	9	3	3	3	3	3	3
SN	-	-	-	-	-	-	-	-	-	-
ST	-	-	-	-	-	-	-	-	-	-
SH	-	-	-	-	-	-	-	-	-	-
TH	-	-	-	-	-	-	-	-	-	-
<b>BG</b>	<b>2.155</b>	<b>2.075</b>	<b>2.105</b>	<b>2.122</b>	<b>2.146</b>	<b>2.099</b>	<b>2.147</b>	<b>2.180</b>	<b>2.193</b>	<b>2.190</b>

Fußnoten: Soweit einer Schule zugeordnet und im Zuständigkeitsbereich der Kultusministerien; einschließlich Einrichtungen für Behinderte und Eingangsstufe 1; Lehrkräfte einschließlich Fachpersonal (Sozialpädagogen, Erzieher, etc.) und sonstiges Betreuungspersonal. RP (2021): Vorjahreswerte. (2022): Die Angaben zu den Lehrkräften sind aufgrund einer technischen Umstellung der Datenerhebung nur bedingt mit denen früherer Jahre vergleichbar.

**B Schüler/-innen, Klassen, Lehrkräfte und erteilte Unterrichtsstunden nach Schularten und ausgewählten Klassenstufen**  
**I Allgemeinbildende Schulen**  
**3 Schulkindergärten**  
**3d Erteilte Unterrichtsstunden**

Land	2013	2014	2015	2016	2017	2018	2019	2020	2021	2022
BW	42.956	42.095	41.950	41.677	41.353	41.354	41.050	40.932	40.346	40.609
BY	-	-	-	-	-	-	-	-	-	-
BE	-	-	-	-	-	-	-	-	-	-
BB	-	-	-	-	-	-	-	-	-	-
HB	-	-	-	-	-	-	-	-	-	-
HH	-	-	-	-	-	-	-	-	-	-
HE	7.796	7.086	7.096	7.001	6.882	7.156	8.506	7.197	7.348	7.330
MV	-	-	-	-	-	-	-	-	-	-
NI	4.472	4.203	4.045	5.162	5.142	5.292	4.967	4.980	4.931	4.852
NW	3.885	3.693	3.799	3.748	3.878	3.872	4.030	3.988	4.167	4.115
RP	458	369	272	226	285	179	201	160	160	136
SL	825	428	288	228	90	92	94	94	91	82
SN	-	-	-	-	-	-	-	-	-	-
ST	-	-	-	-	-	-	-	-	-	-
SH	-	-	-	-	-	-	-	-	-	-
TH	-	-	-	-	-	-	-	-	-	-
<b>BG</b>	<b>60.392</b>	<b>57.874</b>	<b>57.450</b>	<b>58.042</b>	<b>57.630</b>	<b>57.945</b>	<b>58.848</b>	<b>57.351</b>	<b>57.043</b>	<b>57.124</b>

Fußnoten: Soweit einer Schule zugeordnet und im Zuständigkeitsbereich der Kultusministerien; einschließlich Einrichtungen für Behinderte und Eingangsstufe 1. RP (2021): Vorjahreswerte.

**B** Schüler/-innen, Klassen, Lehrkräfte und erteilte Unterrichtsstunden nach Schularten und ausgewählten Klassenstufen  
**I** Allgemeinbildende Schulen  
**3** Schulkindergärten  
**3e** Schüler/-innen je Klasse

Land	2013	2014	2015	2016	2017	2018	2019	2020	2021	2022
BW	8,4	8,3	8,4	8,4	8,6	8,5	8,6	8,1	7,8	7,7
BY	-	-	-	-	-	-	-	-	-	-
BE	-	-	-	-	-	-	-	-	-	-
BB	-	-	-	-	-	-	-	-	-	-
HB	-	-	-	-	-	-	-	-	-	-
HH	-	-	-	-	-	-	-	-	-	-
HE	11,7	11,6	11,5	11,9	12,6	12,5	12,4	12,0	12,0	12,6
MV	-	-	-	-	-	-	-	-	-	-
NI	10,3	10,4	10,5	11,2	11,4	11,3	10,8	10,7	11,0	11,4
NW	7,2	8,1	8,0	8,1	8,0	8,1	8,3	8,5	8,7	8,5
RP	12,2	11,4	11,3	11,4	12,0	11,2	10,9	10,0	10,0	11,6
SL	10,2	11,0	6,2	12,4	23,0	24,5	16,7	15,7	22,5	24,0
SN	-	-	-	-	-	-	-	-	-	-
ST	-	-	-	-	-	-	-	-	-	-
SH	-	-	-	-	-	-	-	-	-	-
TH	-	-	-	-	-	-	-	-	-	-
<b>BG</b>	<b>9,2</b>	<b>9,2</b>	<b>9,2</b>	<b>9,4</b>	<b>9,6</b>	<b>9,6</b>	<b>9,6</b>	<b>9,3</b>	<b>9,1</b>	<b>9,3</b>

**B** Schüler/-innen, Klassen, Lehrkräfte und erteilte Unterrichtsstunden nach Schularten und ausgewählten Klassenstufen  
**I** Allgemeinbildende Schulen  
**3** Schulkindergärten  
**3f** Schüler/-innen je Lehrkraft

Land	2013	2014	2015	2016	2017	2018	2019	2020	2021	2022
BW	5,8	5,8	5,8	5,9	5,9	6,0	6,1	5,7	5,5	5,4
BY	-	-	-	-	-	-	-	-	-	-
BE	-	-	-	-	-	-	-	-	-	-
BB	-	-	-	-	-	-	-	-	-	-
HB	-	-	-	-	-	-	-	-	-	-
HH	-	-	-	-	-	-	-	-	-	-
HE	10,7	10,9	10,6	11,1	11,6	12,2	10,1	9,2	9,0	10,1
MV	-	-	-	-	-	-	-	-	-	-
NI	15,5	15,6	16,0	13,9	14,5	15,4	15,8	15,8	15,7	16,7
NW	10,9	10,7	8,7	8,8	8,5	8,9	8,8	9,0	9,2	8,9
RP	22,6	20,7	22,5	21,1	17,3	20,2	12,7	14,0	14,0	20,3
SL	6,8	5,5	2,8	6,9	15,3	16,3	16,7	15,7	13,5	16,0
SN	-	-	-	-	-	-	-	-	-	-
ST	-	-	-	-	-	-	-	-	-	-
SH	-	-	-	-	-	-	-	-	-	-
TH	-	-	-	-	-	-	-	-	-	-
<b>BG</b>	<b>7,9</b>	<b>7,9</b>	<b>7,7</b>	<b>7,8</b>	<b>7,9</b>	<b>8,1</b>	<b>7,9</b>	<b>7,5</b>	<b>7,4</b>	<b>7,6</b>

**B** Schüler/-innen, Klassen, Lehrkräfte und erteilte Unterrichtsstunden nach Schularten und ausgewählten Klassenstufen  
**I** Allgemeinbildende Schulen  
**3** Schulkindergärten  
**3g** Erteilte Unterrichtsstunden je Schüler/-innen

Land	2013	2014	2015	2016	2017	2018	2019	2020	2021	2022
BW	5,25	5,24	5,21	5,16	5,03	5,03	4,94	5,25	5,38	5,43
BY	-	-	-	-	-	-	-	-	-	-
BE	-	-	-	-	-	-	-	-	-	-
BB	-	-	-	-	-	-	-	-	-	-
HB	-	-	-	-	-	-	-	-	-	-
HH	-	-	-	-	-	-	-	-	-	-
HE	2,12	1,97	2,03	1,96	1,84	1,85	2,17	1,88	1,92	1,70
MV	-	-	-	-	-	-	-	-	-	-
NI	1,56	1,56	1,53	1,87	1,79	1,88	1,86	1,95	1,90	1,82
NW	2,09	2,16	2,07	1,99	1,97	1,96	2,04	2,00	1,97	2,07
RP	1,44	1,62	1,51	1,53	1,83	1,77	2,64	2,29	2,29	1,68
SL	4,06	4,86	9,29	3,68	1,96	1,88	1,88	2,00	2,02	1,71
SN	-	-	-	-	-	-	-	-	-	-
ST	-	-	-	-	-	-	-	-	-	-
SH	-	-	-	-	-	-	-	-	-	-
TH	-	-	-	-	-	-	-	-	-	-
<b>BG</b>	<b>3,53</b>	<b>3,54</b>	<b>3,54</b>	<b>3,52</b>	<b>3,39</b>	<b>3,40</b>	<b>3,46</b>	<b>3,52</b>	<b>3,53</b>	<b>3,45</b>

**B** Schüler/-innen, Klassen, Lehrkräfte und erteilte Unterrichtsstunden nach Schularten und ausgewählten Klassenstufen  
**I** Allgemeinbildende Schulen  
**3** Schulkindergärten  
**3h** Erteilte Unterrichtsstunden je Klasse

Land	2013	2014	2015	2016	2017	2018	2019	2020	2021	2022
BW	44,3	43,7	43,8	43,4	43,1	42,9	42,4	42,7	41,7	42,0
BY	-	-	-	-	-	-	-	-	-	-
BE	-	-	-	-	-	-	-	-	-	-
BB	-	-	-	-	-	-	-	-	-	-
HB	-	-	-	-	-	-	-	-	-	-
HH	-	-	-	-	-	-	-	-	-	-
HE	24,7	22,8	23,3	23,4	23,2	23,1	27,0	22,6	23,1	21,5
MV	-	-	-	-	-	-	-	-	-	-
NI	16,0	16,2	16,1	21,0	20,4	21,3	20,2	20,8	21,0	20,8
NW	15,0	17,4	16,6	16,2	15,8	15,9	17,0	16,9	17,1	17,5
RP	17,6	18,5	17,0	17,4	21,9	19,9	28,7	22,9	22,9	19,4
SL	41,3	53,5	57,6	45,6	45,0	46,0	31,3	31,3	45,5	41,0
SN	-	-	-	-	-	-	-	-	-	-
ST	-	-	-	-	-	-	-	-	-	-
SH	-	-	-	-	-	-	-	-	-	-
TH	-	-	-	-	-	-	-	-	-	-
<b>BG</b>	<b>32,3</b>	<b>32,6</b>	<b>32,5</b>	<b>33,1</b>	<b>32,6</b>	<b>32,6</b>	<b>33,1</b>	<b>32,5</b>	<b>32,2</b>	<b>32,0</b>

**B** Schüler/-innen, Klassen, Lehrkräfte und erteilte Unterrichtsstunden nach Schularten und ausgewählten Klassenstufen  
**I** Allgemeinbildende Schulen  
**3** Schulkindergärten  
**3.1** Förderschulkindergärten  
**3.1a** Schüler/-innen

Land	2013	2014	2015	2016	2017	2018	2019	2020	2021	2022
BW	4.459	4.335	4.359	4.369	4.383	4.379	4.397	4.289	4.334	4.362
BY	-	-	-	-	-	-	-	-	-	-
BE	-	-	-	-	-	-	-	-	-	-
BB	-	-	-	-	-	-	-	-	-	-
HB	-	-	-	-	-	-	-	-	-	-
HH	-	-	-	-	-	-	-	-	-	-
HE	505	479	439	460	438	431	456	419	424	398
MV	-	-	-	-	-	-	-	-	-	-
NI	44	38	33	57	63	53	61	54	62	58
NW	1.855	1.709	1.835	1.888	1.964	1.975	1.977	1.998	2.116	1.991
RP	-	-	-	-	-	-	-	-	-	-
SL	83	35	31	11	-	49	-	-	-	-
SN	-	-	-	-	-	-	-	-	-	-
ST	-	-	-	-	-	-	-	-	-	-
SH	-	-	-	-	-	-	-	-	-	-
TH	-	-	-	-	-	-	-	-	-	-
<b>BG</b>	<b>6.946</b>	<b>6.596</b>	<b>6.697</b>	<b>6.785</b>	<b>6.848</b>	<b>6.887</b>	<b>6.891</b>	<b>6.760</b>	<b>6.936</b>	<b>6.809</b>

**B** Schüler/-innen, Klassen, Lehrkräfte und erteilte Unterrichtsstunden nach Schularten und ausgewählten Klassenstufen  
**I** Allgemeinbildende Schulen  
**3** Schulkindergärten  
**3.1** Förderschulkindergärten  
**3.1b** Klassen

Land	2013	2014	2015	2016	2017	2018	2019	2020	2021	2022
BW	685	677	677	679	681	685	688	687	690	693
BY	-	-	-	-	-	-	-	-	-	-
BE	-	-	-	-	-	-	-	-	-	-
BB	-	-	-	-	-	-	-	-	-	-
HB	-	-	-	-	-	-	-	-	-	-
HH	-	-	-	-	-	-	-	-	-	-
HE	66	65	60	59	57	56	57	56	55	55
MV	-	-	-	-	-	-	-	-	-	-
NI	6	5	4	5	6	6	6	5	6	6
NW	259	212	229	232	245	244	237	236	244	235
RP	-	-	-	-	-	-	-	-	-	-
SL	11	6	5	2	-	2	-	-	-	-
SN	-	-	-	-	-	-	-	-	-	-
ST	-	-	-	-	-	-	-	-	-	-
SH	-	-	-	-	-	-	-	-	-	-
TH	-	-	-	-	-	-	-	-	-	-
<b>BG</b>	<b>1.027</b>	<b>965</b>	<b>975</b>	<b>977</b>	<b>989</b>	<b>993</b>	<b>988</b>	<b>984</b>	<b>995</b>	<b>989</b>

**B** Schüler/-innen, Klassen, Lehrkräfte und erteilte Unterrichtsstunden nach Schularten und ausgewählten Klassenstufen  
**I** Allgemeinbildende Schulen  
**3** Schulkindergärten  
**3.1** Förderschulkindergärten  
**3.1c** Lehrkräfte

Land	2013	2014	2015	2016	2017	2018	2019	2020	2021	2022
BW	1.116	1.095	1.096	1.087	1.099	1.092	1.079	1.096	1.089	1.094
BY	-	-	-	-	-	-	-	-	-	-
BE	-	-	-	-	-	-	-	-	-	-
BB	-	-	-	-	-	-	-	-	-	-
HB	-	-	-	-	-	-	-	-	-	-
HH	-	-	-	-	-	-	-	-	-	-
HE	84	92	91	77	96	68	96	94	96	88
MV	-	-	-	-	-	-	-	-	-	-
NI	5	4	3	8	8	7	6	4	6	5
NW	170	160	210	215	231	223	224	221	230	223
RP	-	-	-	-	-	-	-	-	-	-
SL	21	14	11	5	-	3	-	-	-	-
SN	-	-	-	-	-	-	-	-	-	-
ST	-	-	-	-	-	-	-	-	-	-
SH	-	-	-	-	-	-	-	-	-	-
TH	-	-	-	-	-	-	-	-	-	-
<b>BG</b>	<b>1.396</b>	<b>1.365</b>	<b>1.411</b>	<b>1.392</b>	<b>1.434</b>	<b>1.393</b>	<b>1.405</b>	<b>1.415</b>	<b>1.421</b>	<b>1.410</b>

**B** Schüler/-innen, Klassen, Lehrkräfte und erteilte Unterrichtsstunden nach Schularten und ausgewählten Klassenstufen  
**I** Allgemeinbildende Schulen  
**3** Schulkindergärten  
**3.1** Förderschulkindergärten  
**3.1d** Erteilte Unterrichtsstunden

Land	2013	2014	2015	2016	2017	2018	2019	2020	2021	2022
BW	34.326	33.571	33.595	33.361	33.152	33.284	32.862	33.114	32.451	32.707
BY	-	-	-	-	-	-	-	-	-	-
BE	-	-	-	-	-	-	-	-	-	-
BB	-	-	-	-	-	-	-	-	-	-
HB	-	-	-	-	-	-	-	-	-	-
HH	-	-	-	-	-	-	-	-	-	-
HE	2.033	1.559	1.466	1.465	807	1.394	2.193	1.352	1.455	1.325
MV	-	-	-	-	-	-	-	-	-	-
NI	95	83	61	122	129	124	114	93	122	134
NW	3.885	3.693	3.799	3.748	3.878	3.872	4.030	3.988	4.167	4.115
RP	-	-	-	-	-	-	-	-	-	-
SL	578	372	288	123	-	92	-	-	-	-
SN	-	-	-	-	-	-	-	-	-	-
ST	-	-	-	-	-	-	-	-	-	-
SH	-	-	-	-	-	-	-	-	-	-
TH	-	-	-	-	-	-	-	-	-	-
<b>BG</b>	<b>40.917</b>	<b>39.278</b>	<b>39.209</b>	<b>38.819</b>	<b>37.966</b>	<b>38.766</b>	<b>39.199</b>	<b>38.547</b>	<b>38.195</b>	<b>38.281</b>

**B** Schüler/-innen, Klassen, Lehrkräfte und erteilte Unterrichtsstunden nach Schularten und ausgewählten Klassenstufen  
**I** Allgemeinbildende Schulen  
**3** Schulkindergärten  
**3.1** Förderschulkindergärten  
**3.1e** Schüler/-innen je Klasse

Land	2013	2014	2015	2016	2017	2018	2019	2020	2021	2022
BW	6,5	6,4	6,4	6,4	6,4	6,4	6,4	6,2	6,3	6,3
BY	-	-	-	-	-	-	-	-	-	-
BE	-	-	-	-	-	-	-	-	-	-
BB	-	-	-	-	-	-	-	-	-	-
HB	-	-	-	-	-	-	-	-	-	-
HH	-	-	-	-	-	-	-	-	-	-
HE	7,7	7,4	7,3	7,8	7,7	7,7	8,0	7,5	7,7	7,2
MV	-	-	-	-	-	-	-	-	-	-
NI	7,3	7,6	8,3	11,4	10,5	8,8	10,2	10,8	10,3	9,7
NW	7,2	8,1	8,0	8,1	8,0	8,1	8,3	8,5	8,7	8,5
RP	-	-	-	-	-	-	-	-	-	-
SL	7,5	5,8	6,2	5,5	-	24,5	-	-	-	-
SN	-	-	-	-	-	-	-	-	-	-
ST	-	-	-	-	-	-	-	-	-	-
SH	-	-	-	-	-	-	-	-	-	-
TH	-	-	-	-	-	-	-	-	-	-
<b>BG</b>	<b>6,8</b>	<b>6,8</b>	<b>6,9</b>	<b>6,9</b>	<b>6,9</b>	<b>6,9</b>	<b>7,0</b>	<b>6,9</b>	<b>7,0</b>	<b>6,9</b>

**B** Schüler/-innen, Klassen, Lehrkräfte und erteilte Unterrichtsstunden nach Schularten und ausgewählten Klassenstufen  
**I** Allgemeinbildende Schulen  
**3** Schulkindergärten  
**3.1** Förderschulkindergärten  
**3.1f** Schüler/-innen je Lehrkraft

Land	2013	2014	2015	2016	2017	2018	2019	2020	2021	2022
BW	4,0	4,0	4,0	4,0	4,0	4,0	4,1	3,9	4,0	4,0
BY	-	-	-	-	-	-	-	-	-	-
BE	-	-	-	-	-	-	-	-	-	-
BB	-	-	-	-	-	-	-	-	-	-
HB	-	-	-	-	-	-	-	-	-	-
HH	-	-	-	-	-	-	-	-	-	-
HE	6,0	5,2	4,8	6,0	4,6	6,3	4,8	4,5	4,4	4,5
MV	-	-	-	-	-	-	-	-	-	-
NI	8,8	9,5	11,0	7,1	7,9	7,6	10,2	13,5	10,3	11,6
NW	10,9	10,7	8,7	8,8	8,5	8,9	8,8	9,0	9,2	8,9
RP	-	-	-	-	-	-	-	-	-	-
SL	4,0	2,5	2,8	2,2	-	16,3	-	-	-	-
SN	-	-	-	-	-	-	-	-	-	-
ST	-	-	-	-	-	-	-	-	-	-
SH	-	-	-	-	-	-	-	-	-	-
TH	-	-	-	-	-	-	-	-	-	-
<b>BG</b>	<b>5,0</b>	<b>4,8</b>	<b>4,7</b>	<b>4,9</b>	<b>4,8</b>	<b>4,9</b>	<b>4,9</b>	<b>4,8</b>	<b>4,9</b>	<b>4,8</b>



**B** Schüler/-innen, Klassen, Lehrkräfte und erteilte Unterrichtsstunden nach Schularten und ausgewählten Klassenstufen  
**I** Allgemeinbildende Schulen  
**3** Schulkindergärten  
**3.1** Förderschulkindergärten  
**3.1g** Erteilte Unterrichtsstunden je Schüler/-innen

Land	2013	2014	2015	2016	2017	2018	2019	2020	2021	2022
BW	7,70	7,74	7,71	7,64	7,56	7,60	7,47	7,72	7,49	7,50
BY	-	-	-	-	-	-	-	-	-	-
BE	-	-	-	-	-	-	-	-	-	-
BB	-	-	-	-	-	-	-	-	-	-
HB	-	-	-	-	-	-	-	-	-	-
HH	-	-	-	-	-	-	-	-	-	-
HE	4,03	3,25	3,34	3,18	1,84	3,23	4,81	3,23	3,43	3,33
MV	-	-	-	-	-	-	-	-	-	-
NI	2,16	2,18	1,85	2,14	2,05	2,34	1,87	1,72	1,97	2,31
NW	2,09	2,16	2,07	1,99	1,97	1,96	2,04	2,00	1,97	2,07
RP	-	-	-	-	-	-	-	-	-	-
SL	6,96	10,63	9,29	11,18	-	1,88	-	-	-	-
SN	-	-	-	-	-	-	-	-	-	-
ST	-	-	-	-	-	-	-	-	-	-
SH	-	-	-	-	-	-	-	-	-	-
TH	-	-	-	-	-	-	-	-	-	-
<b>BG</b>	<b>5,89</b>	<b>5,95</b>	<b>5,85</b>	<b>5,72</b>	<b>5,54</b>	<b>5,63</b>	<b>5,69</b>	<b>5,70</b>	<b>5,51</b>	<b>5,62</b>

**B** Schüler/-innen, Klassen, Lehrkräfte und erteilte Unterrichtsstunden nach Schularten und ausgewählten Klassenstufen  
**I** Allgemeinbildende Schulen  
**3** Schulkindergärten  
**3.1** Förderschulkindergärten  
**3.1h** Erteilte Unterrichtsstunden je Klasse

Land	2013	2014	2015	2016	2017	2018	2019	2020	2021	2022
BW	50,1	49,6	49,6	49,1	48,7	48,6	47,8	48,2	47,0	47,2
BY	-	-	-	-	-	-	-	-	-	-
BE	-	-	-	-	-	-	-	-	-	-
BB	-	-	-	-	-	-	-	-	-	-
HB	-	-	-	-	-	-	-	-	-	-
HH	-	-	-	-	-	-	-	-	-	-
HE	30,8	24,0	24,4	24,8	14,2	24,9	38,5	24,1	26,5	24,1
MV	-	-	-	-	-	-	-	-	-	-
NI	15,8	16,6	15,3	24,4	21,5	20,7	19,0	18,6	20,3	22,3
NW	15,0	17,4	16,6	16,2	15,8	15,9	17,0	16,9	17,1	17,5
RP	-	-	-	-	-	-	-	-	-	-
SL	52,5	62,0	57,6	61,5	-	46,0	-	-	-	-
SN	-	-	-	-	-	-	-	-	-	-
ST	-	-	-	-	-	-	-	-	-	-
SH	-	-	-	-	-	-	-	-	-	-
TH	-	-	-	-	-	-	-	-	-	-
<b>BG</b>	<b>39,8</b>	<b>40,7</b>	<b>40,2</b>	<b>39,7</b>	<b>38,4</b>	<b>39,0</b>	<b>39,7</b>	<b>39,2</b>	<b>38,4</b>	<b>38,7</b>

**B** Schüler/-innen, Klassen, Lehrkräfte und erteilte Unterrichtsstunden nach Schularten und ausgewählten Klassenstufen  
**I** Allgemeinbildende Schulen  
**4** Grundschulen - Klassenstufen 1 bis 4  
**4a** Schüler/-innen

Land	2013	2014	2015	2016	2017	2018	2019	2020	2021	2022
BW	347.745	333.668	327.487	329.602	330.508	329.139	331.655	330.991	332.451	343.911
BY	417.020	420.117	424.286	432.189	435.444	437.799	440.449	442.338	449.810	472.144
BE	106.927	110.120	113.268	117.287	118.210	119.663	122.012	123.601	126.024	130.852
BB	77.373	79.098	81.582	85.160	87.277	87.853	88.999	89.865	91.069	96.149
HB	20.917	21.322	21.794	22.505	22.744	22.758	22.835	23.291	23.964	25.478
HH	53.341	54.469	55.312	57.143	58.479	59.425	60.452	61.557	62.700	66.150
HE	204.624	206.987	209.038	213.753	216.662	219.289	224.589	226.392	229.489	241.700
MV	49.358	50.147	51.781	53.556	55.072	55.512	55.528	56.093	56.537	59.065
NI	286.215	282.988	280.444	282.483	282.049	278.984	276.525	279.053	283.434	300.486
NW	625.460	625.223	619.761	632.796	638.545	636.972	641.352	647.350	657.845	688.327
RP	133.020	133.707	134.852	137.727	138.721	138.622	139.968	142.331	142.331	153.834
SL	29.711	29.912	29.871	30.998	31.509	31.486	31.318	31.364	31.800	33.474
SN	126.464	129.004	131.991	136.790	140.208	142.270	143.829	145.492	146.476	152.149
ST	66.453	67.667	69.198	71.544	73.213	73.713	73.419	73.470	74.232	77.436
SH	99.668	99.747	100.656	103.199	104.192	104.230	103.882	104.744	105.998	110.825
TH	64.104	64.576	65.370	66.703	67.537	68.017	67.898	68.244	68.202	70.207
<b>BG</b>	<b>2.708.400</b>	<b>2.708.752</b>	<b>2.716.691</b>	<b>2.773.435</b>	<b>2.800.370</b>	<b>2.805.732</b>	<b>2.824.710</b>	<b>2.846.176</b>	<b>2.882.362</b>	<b>3.022.187</b>

Fußnoten: RP (2021): Vorjahreswerte.

**B** Schüler/-innen, Klassen, Lehrkräfte und erteilte Unterrichtsstunden nach Schularten und ausgewählten Klassenstufen  
**I** Allgemeinbildende Schulen  
**4** Grundschulen - Klassenstufen 1 bis 4  
**4b** Klassen

Land	2013	2014	2015	2016	2017	2018	2019	2020	2021	2022
BW	17.924	17.326	16.981	17.040	16.851	16.707	16.804	16.769	16.897	17.267
BY	19.781	19.967	20.185	20.521	20.653	20.816	20.881	20.895	21.223	21.729
BE	4.687	4.824	4.984	5.227	5.201	5.275	5.405	5.479	5.566	5.748
BB	3.586	3.660	3.734	3.817	3.905	3.946	4.038	4.094	4.172	4.300
HB	1.023	1.035	1.051	1.086	1.108	1.133	1.158	1.183	1.222	1.292
HH	2.605	2.729	2.754	2.851	2.908	2.946	2.966	3.020	3.097	3.234
HE	10.544	10.641	10.716	11.009	11.114	11.232	11.572	11.634	11.779	12.441
MV	2.527	2.558	2.611	2.663	2.711	2.741	2.728	2.804	2.833	2.883
NI	14.793	14.779	14.755	14.946	14.888	14.802	14.747	14.863	15.047	15.446
NW	27.038	27.022	26.672	26.899	27.115	27.157	27.355	27.558	27.977	28.591
RP	7.175	7.312	7.317	7.434	7.490	7.482	7.560	7.680	7.680	8.093
SL	1.452	1.442	1.438	1.496	1.507	1.520	1.528	1.537	1.580	1.645
SN	6.189	6.206	6.278	6.387	6.516	6.623	6.749	6.856	6.892	7.041
ST	3.636	3.565	3.581	3.610	3.569	3.598	3.600	3.613	3.624	3.685
SH	4.648	4.634	4.677	4.833	4.875	4.875	4.888	4.975	5.055	5.196
TH	3.264	3.238	3.249	3.262	3.263	3.269	3.259	3.274	3.284	3.294
<b>BG</b>	<b>130.872</b>	<b>130.938</b>	<b>130.983</b>	<b>133.081</b>	<b>133.674</b>	<b>134.122</b>	<b>135.238</b>	<b>136.234</b>	<b>137.929</b>	<b>141.885</b>

Fußnoten: BY: Klassen, die sowohl von Schülern der Grundschul- sowie der Hauptschuljahrgangsstufen besucht werden, wurden entsprechend der jeweiligen Schülerzahl anteilig bei der jeweiligen Schulart gezählt. RP (2021): Vorjahreswerte.

**B** Schüler/-innen, Klassen, Lehrkräfte und erteilte Unterrichtsstunden nach Schularten und ausgewählten Klassenstufen  
**I** Allgemeinbildende Schulen  
**4** Grundschulen - Klassenstufen 1 bis 4  
**4c** Lehrkräfte

Land	2013	2014	2015	2016	2017	2018	2019	2020	2021	2022
BW	19.672	18.927	19.169	19.265	19.326	19.293	19.582	19.729	19.735	20.011
BY	25.369	25.417	25.409	25.730	25.831	26.155	26.197	26.428	26.391	26.895
BE	6.339	6.740	6.968	7.575	8.061	8.347	8.972	8.540	8.776	8.881
BB	4.510	4.727	4.807	5.027	5.224	5.280	5.387	5.481	5.559	5.761
HB	1.375	1.402	1.423	1.470	1.522	1.555	1.630	1.683	1.701	1.748
HH	3.962	4.097	4.298	4.328	4.448	4.531	4.502	4.622	4.785	4.736
HE	12.828	12.733	12.599	12.638	12.863	14.582	15.446	15.832	15.934	16.376
MV	2.847	2.936	3.072	3.200	3.267	3.353	3.351	3.351	3.471	3.558
NI	18.185	18.624	18.854	19.181	19.401	19.137	19.103	19.225	19.409	19.743
NW	36.025	36.102	36.321	36.941	37.659	38.577	40.320	41.043	41.933	43.402
RP	8.959	9.111	9.056	9.225	9.317	9.377	9.505	9.631	9.631	9.822
SL	1.969	2.086	2.299	2.287	2.361	2.269	2.407	2.360	2.449	2.283
SN	7.725	7.784	7.892	8.133	8.693	8.839	8.991	9.099	9.124	9.384
ST	4.697	4.767	4.578	4.731	4.597	4.531	4.461	4.460	4.384	4.508
SH	5.863	5.868	5.988	6.109	6.247	6.396	6.578	6.705	6.887	7.138
TH	4.547	4.541	4.540	4.553	4.548	4.438	4.370	4.346	4.258	4.251
<b>BG</b>	<b>164.872</b>	<b>165.862</b>	<b>167.273</b>	<b>170.393</b>	<b>173.365</b>	<b>176.661</b>	<b>180.802</b>	<b>182.535</b>	<b>184.427</b>	<b>188.497</b>

Fußnoten: MV (2020): Vorjahreswerte. RP (2021): Vorjahreswerte. (2022): Die Angaben zu den Lehrkräften sind aufgrund einer technischen Umstellung der Datenerhebung nur bedingt mit denen früherer Jahre vergleichbar.

**B** Schüler/-innen, Klassen, Lehrkräfte und erteilte Unterrichtsstunden nach Schularten und ausgewählten Klassenstufen  
**I** Allgemeinbildende Schulen  
**4** Grundschulen - Klassenstufen 1 bis 4  
**4d** Erteilte Unterrichtseinheiten

Land	2013	2014	2015	2016	2017	2018	2019	2020	2021	2022
BW	479.891	462.396	463.639	471.559	471.627	472.879	478.408	476.146	479.315	484.077
BY	597.045	607.283	611.669	624.524	614.324	623.453	625.012	624.240	629.833	647.085
BE	155.725	163.307	168.368	182.597	190.839	194.504	201.852	205.419	207.454	211.938
BB	110.207	111.202	111.500	116.435	121.613	122.640	125.307	126.935	128.240	132.610
HB	33.675	33.788	34.394	35.658	36.945	37.386	38.853	39.579	41.031	41.552
HH	96.389	98.556	101.862	104.552	107.727	109.445	110.023	112.620	115.875	123.378
HE	318.039	317.545	317.337	320.669	329.614	340.739	382.030	390.971	392.603	405.347
MV	70.684	71.946	75.121	77.818	79.115	80.342	80.778	80.778	83.915	86.118
NI	430.225	440.662	445.936	456.115	459.897	451.882	452.161	453.925	452.985	459.745
NW	845.799	850.936	858.249	840.992	888.432	911.965	949.931	938.404	972.650	1.008.121
RP	214.747	219.045	220.052	224.144	225.713	228.142	231.246	235.026	235.026	253.648
SL	47.483	47.839	50.892	52.719	54.172	50.700	54.501	54.123	54.976	59.134
SN	189.112	191.395	194.881	199.825	201.312	207.145	208.973	209.947	214.665	222.610
ST	105.941	106.725	103.368	107.902	103.296	103.568	102.324	102.190	101.368	103.796
SH	140.537	140.999	145.121	149.411	153.260	156.694	160.661	161.928	163.516	167.397
TH	98.695	97.656	98.878	99.652	99.845	98.090	97.476	96.157	93.378	93.103
<b>BG</b>	<b>3.934.194</b>	<b>3.961.280</b>	<b>4.001.267</b>	<b>4.064.570</b>	<b>4.137.731</b>	<b>4.189.574</b>	<b>4.299.536</b>	<b>4.308.388</b>	<b>4.366.830</b>	<b>4.499.659</b>

Fußnoten: MV (2020): Vorjahreswerte. RP (2021): Vorjahreswerte.

**B** Schüler/-innen, Klassen, Lehrkräfte und erteilte Unterrichtsstunden nach Schularten und ausgewählten Klassenstufen  
**I** Allgemeinbildende Schulen  
**4** Grundschulen - Klassenstufen 1 bis 4  
**4e** Schüler/-innen je Klasse

Land	2013	2014	2015	2016	2017	2018	2019	2020	2021	2022
BW	19,4	19,3	19,3	19,3	19,6	19,7	19,7	19,7	19,7	19,9
BY	21,1	21,0	21,0	21,1	21,1	21,0	21,1	21,2	21,2	21,7
BE	22,8	22,8	22,7	22,4	22,7	22,7	22,6	22,6	22,6	22,8
BB	21,6	21,6	21,8	22,3	22,3	22,3	22,0	21,9	21,8	22,4
HB	20,4	20,6	20,7	20,7	20,5	20,1	19,7	19,7	19,6	19,7
HH	20,5	20,0	20,1	20,0	20,1	20,2	20,4	20,4	20,2	20,5
HE	19,4	19,5	19,5	19,4	19,5	19,5	19,4	19,5	19,5	19,4
MV	19,5	19,6	19,8	20,1	20,3	20,3	20,4	20,0	20,0	20,5
NI	19,3	19,1	19,0	18,9	18,9	18,8	18,8	18,8	18,8	19,5
NW	23,1	23,1	23,2	23,5	23,5	23,5	23,4	23,5	23,5	24,1
RP	18,5	18,3	18,4	18,5	18,5	18,5	18,5	18,5	18,5	19,0
SL	20,5	20,7	20,8	20,7	20,9	20,7	20,5	20,4	20,1	20,3
SN	20,4	20,8	21,0	21,4	21,5	21,5	21,3	21,2	21,3	21,6
ST	18,3	19,0	19,3	19,8	20,5	20,5	20,4	20,3	20,5	21,0
SH	21,4	21,5	21,5	21,4	21,4	21,4	21,3	21,1	21,0	21,3
TH	19,6	19,9	20,1	20,4	20,7	20,8	20,8	20,8	20,8	21,3
BG	20,7	20,7	20,7	20,8	20,9	20,9	20,9	20,9	20,9	21,3

**B** Schüler/-innen, Klassen, Lehrkräfte und erteilte Unterrichtsstunden nach Schularten und ausgewählten Klassenstufen  
**I** Allgemeinbildende Schulen  
**4** Grundschulen - Klassenstufen 1 bis 4  
**4f** Schüler/-innen je Lehrkraft

Land	2013	2014	2015	2016	2017	2018	2019	2020	2021	2022
BW	17,7	17,6	17,1	17,1	17,1	17,1	16,9	16,8	16,8	17,2
BY	16,4	16,5	16,7	16,8	16,9	16,7	16,8	16,7	17,0	17,6
BE	16,9	16,3	16,3	15,5	14,7	14,3	13,6	14,5	14,4	14,7
BB	17,2	16,7	17,0	16,9	16,7	16,6	16,5	16,4	16,4	16,7
HB	15,2	15,2	15,3	15,3	14,9	14,6	14,0	13,8	14,1	14,6
HH	13,5	13,3	12,9	13,2	13,1	13,1	13,4	13,3	13,1	14,0
HE	16,0	16,3	16,6	16,9	16,8	15,0	14,5	14,3	14,4	14,8
MV	17,3	17,1	16,9	16,7	16,9	16,6	16,6	16,7	16,3	16,6
NI	15,7	15,2	14,9	14,7	14,5	14,6	14,5	14,5	14,6	15,2
NW	17,4	17,3	17,1	17,1	17,0	16,5	15,9	15,8	15,7	15,9
RP	14,8	14,7	14,9	14,9	14,9	14,8	14,7	14,8	14,8	15,7
SL	15,1	14,3	13,0	13,6	13,3	13,9	13,0	13,3	13,0	14,7
SN	16,4	16,6	16,7	16,8	16,1	16,1	16,0	16,0	16,1	16,2
ST	14,1	14,2	15,1	15,1	15,9	16,3	16,5	16,5	16,9	17,2
SH	17,0	17,0	16,8	16,9	16,7	16,3	15,8	15,6	15,4	15,5
TH	14,1	14,2	14,4	14,7	14,8	15,3	15,5	15,7	16,0	16,5
BG	16,4	16,3	16,2	16,3	16,2	15,9	15,6	15,6	15,6	16,0

**B** Schüler/-innen, Klassen, Lehrkräfte und erteilte Unterrichtsstunden nach Schularten und ausgewählten Klassenstufen  
**I** Allgemeinbildende Schulen  
**4** Grundschulen - Klassenstufen 1 bis 4  
**4g** Erteilte Unterrichtsstunden je Schüler/-innen

Land	2013	2014	2015	2016	2017	2018	2019	2020	2021	2022
BW	1,38	1,39	1,42	1,43	1,43	1,44	1,44	1,44	1,44	1,41
BY	1,43	1,45	1,44	1,45	1,41	1,42	1,42	1,41	1,40	1,37
BE	1,46	1,48	1,49	1,56	1,61	1,63	1,65	1,66	1,65	1,62
BB	1,42	1,41	1,37	1,37	1,39	1,40	1,41	1,41	1,41	1,38
HB	1,61	1,58	1,58	1,58	1,62	1,64	1,70	1,70	1,71	1,63
HH	1,81	1,81	1,84	1,83	1,84	1,84	1,82	1,83	1,85	1,87
HE	1,55	1,53	1,52	1,50	1,52	1,55	1,70	1,73	1,71	1,68
MV	1,43	1,43	1,45	1,45	1,44	1,45	1,45	1,44	1,48	1,46
NI	1,50	1,56	1,59	1,61	1,63	1,62	1,64	1,63	1,60	1,53
NW	1,35	1,36	1,38	1,33	1,39	1,43	1,48	1,45	1,48	1,46
RP	1,61	1,64	1,63	1,63	1,63	1,65	1,65	1,65	1,65	1,65
SL	1,60	1,60	1,70	1,70	1,72	1,61	1,74	1,73	1,73	1,77
SN	1,50	1,48	1,48	1,46	1,44	1,46	1,45	1,44	1,47	1,46
ST	1,59	1,58	1,49	1,51	1,41	1,41	1,39	1,39	1,37	1,34
SH	1,41	1,41	1,44	1,45	1,47	1,50	1,55	1,55	1,54	1,51
TH	1,54	1,51	1,51	1,49	1,48	1,44	1,44	1,41	1,37	1,33
BG	1,45	1,46	1,47	1,47	1,48	1,49	1,52	1,51	1,52	1,49

**B** Schüler/-innen, Klassen, Lehrkräfte und erteilte Unterrichtsstunden nach Schularten und ausgewählten Klassenstufen  
**I** Allgemeinbildende Schulen  
**4** Grundschulen - Klassenstufen 1 bis 4  
**4h** Erteilte Unterrichtsstunden je Klasse

Land	2013	2014	2015	2016	2017	2018	2019	2020	2021	2022
BW	26,8	26,7	27,3	27,7	28,0	28,3	28,5	28,4	28,4	28,0
BY	30,2	30,4	30,3	30,4	29,7	30,0	29,9	29,9	29,7	29,8
BE	33,2	33,9	33,8	34,9	36,7	36,9	37,3	37,5	37,3	36,9
BB	30,7	30,4	29,9	30,5	31,1	31,1	31,0	31,0	30,7	30,8
HB	32,9	32,6	32,7	32,8	33,3	33,0	33,6	33,5	33,6	32,2
HH	37,0	36,1	37,0	36,7	37,0	37,2	37,1	37,3	37,4	38,2
HE	30,2	29,8	29,6	29,1	29,7	30,3	33,0	33,6	33,3	32,6
MV	28,0	28,1	28,8	29,2	29,2	29,3	29,6	28,8	29,6	29,9
NI	29,1	29,8	30,2	30,5	30,9	30,5	30,7	30,5	30,1	29,8
NW	31,3	31,5	32,2	31,3	32,8	33,6	34,7	34,1	34,8	35,3
RP	29,9	30,0	30,1	30,2	30,1	30,5	30,6	30,6	30,6	31,3
SL	32,7	33,2	35,4	35,2	35,9	33,4	35,7	35,2	34,8	35,9
SN	30,6	30,8	31,0	31,3	30,9	31,3	31,0	30,6	31,1	31,6
ST	29,1	29,9	28,9	29,9	28,9	28,8	28,4	28,3	28,0	28,2
SH	30,2	30,4	31,0	30,9	31,4	32,1	32,9	32,5	32,3	32,2
TH	30,2	30,2	30,4	30,5	30,6	30,0	29,9	29,4	28,4	28,3
BG	30,1	30,3	30,5	30,5	31,0	31,2	31,8	31,6	31,7	31,7

**B** Schüler/-innen, Klassen, Lehrkräfte und erteilte Unterrichtsstunden nach Schularten und ausgewählten Klassenstufen  
**I** Allgemeinbildende Schulen  
**4** Grundschulen - Klassenstufen 1 bis 4  
**4.1** Schulanfänger/-innen

Land	2013	2014	2015	2016	2017	2018	2019	2020	2021	2022
<b>BW</b>	85.186	82.993	80.618	81.496	80.970	80.758	82.021	80.726	82.492	85.288
<b>BY</b>	102.372	105.416	104.253	106.589	106.785	109.113	107.773	108.968	114.675	122.644
<b>BE</b>	27.232	28.227	28.465	28.955	28.751	30.303	31.169	31.456	31.606	33.803
<b>BB</b>	19.169	20.244	20.349	21.468	21.521	21.410	21.646	22.151	22.547	24.585
<b>HB</b>	5.137	5.211	5.307	5.550	5.609	5.424	5.486	5.940	6.367	6.596
<b>HH</b>	13.502	13.964	13.985	14.448	14.739	15.011	15.427	15.742	16.067	17.068
<b>HE</b>	50.098	49.567	49.295	49.173	50.164	52.148	53.705	54.412	56.334	58.364
<b>MV</b>	12.115	12.862	13.234	13.468	13.635	13.364	13.454	13.692	13.912	14.521
<b>NI</b>	69.496	67.181	66.147	67.371	67.371	64.884	64.823	69.488	71.602	77.224
<b>NW</b>	147.200	151.725	147.654	153.124	153.547	152.456	154.766	158.921	164.402	173.135
<b>RP</b>	31.905	33.298	32.701	32.984	33.547	33.566	34.221	35.479	35.479	39.242
<b>SL</b>	7.379	7.345	7.204	7.865	7.665	7.523	7.332	7.740	8.118	8.379
<b>SN</b>	31.636	33.182	33.425	34.306	35.072	35.144	35.147	36.117	36.212	37.241
<b>ST</b>	16.431	16.951	17.353	17.467	17.818	17.703	17.610	17.682	18.279	18.879
<b>SH</b>	23.030	24.052	23.740	24.122	24.238	24.354	23.934	25.306	25.216	27.067
<b>TH</b>	15.672	16.153	16.503	16.385	16.686	16.574	16.432	16.755	16.507	17.165
<b>BG</b>	657.560	668.371	660.233	674.771	678.118	679.735	684.946	700.575	719.815	761.201

Fußnoten: RP (2021): Vorjahreswerte.

**B Schüler/-innen, Klassen, Lehrkräfte und erteilte Unterrichtsstunden nach Schularten und ausgewählten Klassenstufen**  
**I Allgemeinbildende Schulen**  
**5 Schulartunabhängige Orientierungsstufe**  
**5a Schüler/-innen**

Land	2013	2014	2015	2016	2017	2018	2019	2020	2021	2022
BW	354	329	341	376	336	-	-	-	-	-
BY	613	611	612	601	603	597	580	572	543	550
BE	45.549	46.879	48.457	50.598	52.159	53.966	54.495	54.772	54.617	56.568
BB	35.741	36.290	36.418	37.074	38.213	40.001	41.008	41.512	42.607	44.023
HB	-	-	-	-	-	-	-	-	-	-
HH	308	362	401	406	413	462	457	426	407	466
HE	15.091	14.810	14.797	14.915	15.330	15.755	15.775	15.264	15.311	15.917
MV	-	-	-	-	-	-	-	-	-	-
NI	-	-	-	-	-	-	-	-	-	-
NW	-	-	-	-	-	-	-	-	-	-
RP	-	-	-	-	-	-	-	-	-	-
SL	-	-	-	-	-	-	-	-	-	-
SN	-	-	-	-	-	-	-	-	-	-
ST	-	-	-	-	-	-	-	-	-	-
SH	-	-	-	-	-	-	-	-	-	-
TH	-	-	-	-	-	-	-	-	-	-
<b>BG</b>	<b>97.656</b>	<b>99.281</b>	<b>101.026</b>	<b>103.970</b>	<b>107.054</b>	<b>110.781</b>	<b>112.315</b>	<b>112.546</b>	<b>113.485</b>	<b>117.524</b>

Fußnoten: Ohne Integrierte Gesamtschule. BE+BB: Einschließlich der 5.+6. Klasse an Grundschulen. RP: Schulartunabhängige Orientierungsstufe bei Haupt-, Realschulen und Gymnasien enthalten.

**B Schüler/-innen, Klassen, Lehrkräfte und erteilte Unterrichtsstunden nach Schularten und ausgewählten Klassenstufen**  
**I Allgemeinbildende Schulen**  
**5 Schulartunabhängige Orientierungsstufe**  
**5b Klassen**

Land	2013	2014	2015	2016	2017	2018	2019	2020	2021	2022
BW	15	15	14	15	14	-	-	-	-	-
BY	20	20	20	20	20	20	20	20	20	20
BE	2.125	2.213	2.289	2.434	2.465	2.516	2.571	2.596	2.602	2.692
BB	1.734	1.735	1.727	1.749	1.804	1.874	1.914	1.936	1.994	2.005
HB	-	-	-	-	-	-	-	-	-	-
HH	18	19	23	23	18	23	24	22	19	24
HE	698	700	692	702	717	724	725	720	712	728
MV	-	-	-	-	-	-	-	-	-	-
NI	-	-	-	-	-	-	-	-	-	-
NW	-	-	-	-	-	-	-	-	-	-
RP	-	-	-	-	-	-	-	-	-	-
SL	-	-	-	-	-	-	-	-	-	-
SN	-	-	-	-	-	-	-	-	-	-
ST	-	-	-	-	-	-	-	-	-	-
SH	-	-	-	-	-	-	-	-	-	-
TH	-	-	-	-	-	-	-	-	-	-
<b>BG</b>	<b>4.610</b>	<b>4.702</b>	<b>4.765</b>	<b>4.943</b>	<b>5.038</b>	<b>5.157</b>	<b>5.254</b>	<b>5.294</b>	<b>5.347</b>	<b>5.469</b>

Fußnoten: Ohne Integrierte Gesamtschule. BE+BB: Einschließlich der 5.+6. Klasse an Grundschulen. RP: Schulartunabhängige Orientierungsstufe bei Haupt-, Realschulen und Gymnasien enthalten.

**B Schüler/-innen, Klassen, Lehrkräfte und erteilte Unterrichtsstunden nach Schularten und ausgewählten Klassenstufen**  
**I Allgemeinbildende Schulen**  
**5 Schulartunabhängige Orientierungsstufe**  
**5c Lehrkräfte**

Land	2013	2014	2015	2016	2017	2018	2019	2020	2021	2022
BW	21	21	20	24	20	-	-	-	-	-
BY	47	57	58	56	53	50	53	52	47	47
BE	3.375	3.731	3.887	4.149	3.647	3.842	3.784	3.839	3.818	3.861
BB	2.776	2.847	2.846	2.942	3.058	3.175	3.208	3.265	3.320	3.339
HB	-	-	-	-	-	-	-	-	-	-
HH	23	28	36	39	40	39	48	51	47	43
HE	1.154	1.110	1.051	1.048	1.039	1.141	1.156	1.174	1.156	1.158
MV	-	-	-	-	-	-	-	-	-	-
NI	-	-	-	-	-	-	-	-	-	-
NW	-	-	-	-	-	-	-	-	-	-
RP	-	-	-	-	-	-	-	-	-	-
SL	-	-	-	-	-	-	-	-	-	-
SN	-	-	-	-	-	-	-	-	-	-
ST	-	-	-	-	-	-	-	-	-	-
SH	-	-	-	-	-	-	-	-	-	-
TH	-	-	-	-	-	-	-	-	-	-
<b>BG</b>	<b>7.396</b>	<b>7.794</b>	<b>7.898</b>	<b>8.258</b>	<b>7.857</b>	<b>8.247</b>	<b>8.249</b>	<b>8.381</b>	<b>8.388</b>	<b>8.448</b>

Fußnoten: Ohne Integrierte Gesamtschule. BE+BB: Einschließlich der 5.+6. Klasse an Grundschulen. RP: Schulartunabhängige Orientierungsstufe bei Haupt-, Realschulen und Gymnasien enthalten.

**B Schüler/-innen, Klassen, Lehrkräfte und erteilte Unterrichtsstunden nach Schularten und ausgewählten Klassenstufen**  
**I Allgemeinbildende Schulen**  
**5 Schulartunabhängige Orientierungsstufe**  
**5d Erteilte Unterrichtsstunden**

Land	2013	2014	2015	2016	2017	2018	2019	2020	2021	2022
BW	526	512	497	594	495	-	-	-	-	-
BY	924	941	981	991	959	1.102	986	932	998	897
BE	82.738	86.260	90.307	96.753	86.013	88.756	87.180	86.381	85.813	87.882
BB	65.327	64.401	63.680	65.791	68.572	71.418	72.536	73.191	74.373	75.054
HB	-	-	-	-	-	-	-	-	-	-
HH	495	612	701	721	765	1.001	1.075	1.150	1.116	1.152
HE	26.584	25.708	24.965	24.959	24.996	25.814	27.003	27.630	27.304	28.041
MV	-	-	-	-	-	-	-	-	-	-
NI	-	-	-	-	-	-	-	-	-	-
NW	-	-	-	-	-	-	-	-	-	-
RP	-	-	-	-	-	-	-	-	-	-
SL	-	-	-	-	-	-	-	-	-	-
SN	-	-	-	-	-	-	-	-	-	-
ST	-	-	-	-	-	-	-	-	-	-
SH	-	-	-	-	-	-	-	-	-	-
TH	-	-	-	-	-	-	-	-	-	-
<b>BG</b>	<b>176.594</b>	<b>178.434</b>	<b>181.131</b>	<b>189.809</b>	<b>181.800</b>	<b>188.091</b>	<b>188.780</b>	<b>189.284</b>	<b>189.604</b>	<b>193.026</b>

Fußnoten: Ohne Integrierte Gesamtschule. BE+BB: Einschließlich der 5.+6. Klasse an Grundschulen. RP: Schulartunabhängige Orientierungsstufe bei Haupt-, Realschulen und Gymnasien enthalten.



**B** Schüler/-innen, Klassen, Lehrkräfte und erteilte Unterrichtsstunden nach Schularten und ausgewählten Klassenstufen  
**I** Allgemeinbildende Schulen  
**5** Schulartunabhängige Orientierungsstufe  
**5e** Schüler/-innen je Klasse

Land	2013	2014	2015	2016	2017	2018	2019	2020	2021	2022
BW	23,6	21,9	24,4	25,1	24,0	-	-	-	-	-
BY	30,7	30,6	30,6	30,1	30,2	29,9	29,0	28,6	27,2	27,5
BE	21,4	21,2	21,2	20,8	21,2	21,4	21,2	21,1	21,0	21,0
BB	20,6	20,9	21,1	21,2	21,2	21,3	21,4	21,4	21,4	22,0
HB	-	-	-	-	-	-	-	-	-	-
HH	17,1	19,1	17,4	17,7	22,9	20,1	19,0	19,4	21,4	19,4
HE	21,6	21,2	21,4	21,2	21,4	21,8	21,8	21,2	21,5	21,9
MV	-	-	-	-	-	-	-	-	-	-
NI	-	-	-	-	-	-	-	-	-	-
NW	-	-	-	-	-	-	-	-	-	-
RP	-	-	-	-	-	-	-	-	-	-
SL	-	-	-	-	-	-	-	-	-	-
SN	-	-	-	-	-	-	-	-	-	-
ST	-	-	-	-	-	-	-	-	-	-
SH	-	-	-	-	-	-	-	-	-	-
TH	-	-	-	-	-	-	-	-	-	-
<b>BG</b>	<b>21,2</b>	<b>21,1</b>	<b>21,2</b>	<b>21,0</b>	<b>21,2</b>	<b>21,5</b>	<b>21,4</b>	<b>21,3</b>	<b>21,2</b>	<b>21,5</b>

**B** Schüler/-innen, Klassen, Lehrkräfte und erteilte Unterrichtsstunden nach Schularten und ausgewählten Klassenstufen  
**I** Allgemeinbildende Schulen  
**5** Schulartunabhängige Orientierungsstufe  
**5f** Schüler/-innen je Lehrkraft

Land	2013	2014	2015	2016	2017	2018	2019	2020	2021	2022
BW	16,9	16,0	17,3	15,9	17,0	-	-	-	-	-
BY	13,0	10,7	10,6	10,7	11,4	11,9	10,9	10,9	11,6	11,7
BE	13,5	12,6	12,5	12,2	14,3	14,0	14,4	14,3	14,3	14,7
BB	12,9	12,7	12,8	12,6	12,5	12,6	12,8	12,7	12,8	13,2
HB	-	-	-	-	-	-	-	-	-	-
HH	13,4	12,9	11,1	10,4	10,3	11,8	9,5	8,4	8,6	10,9
HE	13,1	13,3	14,1	14,2	14,8	13,8	13,6	13,0	13,2	13,7
MV	-	-	-	-	-	-	-	-	-	-
NI	-	-	-	-	-	-	-	-	-	-
NW	-	-	-	-	-	-	-	-	-	-
RP	-	-	-	-	-	-	-	-	-	-
SL	-	-	-	-	-	-	-	-	-	-
SN	-	-	-	-	-	-	-	-	-	-
ST	-	-	-	-	-	-	-	-	-	-
SH	-	-	-	-	-	-	-	-	-	-
TH	-	-	-	-	-	-	-	-	-	-
<b>BG</b>	<b>13,2</b>	<b>12,7</b>	<b>12,8</b>	<b>12,6</b>	<b>13,6</b>	<b>13,4</b>	<b>13,6</b>	<b>13,4</b>	<b>13,5</b>	<b>13,9</b>

**B** Schüler/-innen, Klassen, Lehrkräfte und erteilte Unterrichtsstunden nach Schularten und ausgewählten Klassenstufen  
**I** Allgemeinbildende Schulen  
**5** Schulartunabhängige Orientierungsstufe  
**5g** Erteilte Unterrichtsstunden je Schüler/-innen

Land	2013	2014	2015	2016	2017	2018	2019	2020	2021	2022
BW	1,49	1,56	1,46	1,58	1,47	-	-	-	-	-
BY	1,51	1,54	1,60	1,65	1,59	1,85	1,70	1,63	1,84	1,63
BE	1,82	1,84	1,86	1,91	1,65	1,64	1,60	1,58	1,57	1,55
BB	1,83	1,77	1,75	1,77	1,79	1,79	1,77	1,76	1,75	1,70
HB	-	-	-	-	-	-	-	-	-	-
HH	1,61	1,69	1,75	1,78	1,85	2,17	2,35	2,70	2,74	2,47
HE	1,76	1,74	1,69	1,67	1,63	1,64	1,71	1,81	1,78	1,76
MV	-	-	-	-	-	-	-	-	-	-
NI	-	-	-	-	-	-	-	-	-	-
NW	-	-	-	-	-	-	-	-	-	-
RP	-	-	-	-	-	-	-	-	-	-
SL	-	-	-	-	-	-	-	-	-	-
SN	-	-	-	-	-	-	-	-	-	-
ST	-	-	-	-	-	-	-	-	-	-
SH	-	-	-	-	-	-	-	-	-	-
TH	-	-	-	-	-	-	-	-	-	-
<b>BG</b>	<b>1,81</b>	<b>1,80</b>	<b>1,79</b>	<b>1,83</b>	<b>1,70</b>	<b>1,70</b>	<b>1,68</b>	<b>1,68</b>	<b>1,67</b>	<b>1,64</b>

**B** Schüler/-innen, Klassen, Lehrkräfte und erteilte Unterrichtsstunden nach Schularten und ausgewählten Klassenstufen  
**I** Allgemeinbildende Schulen  
**5** Schulartunabhängige Orientierungsstufe  
**5h** Erteilte Unterrichtsstunden je Klasse

Land	2013	2014	2015	2016	2017	2018	2019	2020	2021	2022
BW	35,1	34,1	35,5	39,6	35,4	-	-	-	-	-
BY	46,2	47,1	49,1	49,6	48,0	55,1	49,3	46,6	49,9	44,9
BE	38,9	39,0	39,5	39,8	34,9	35,3	33,9	33,3	33,0	32,6
BB	37,7	37,1	36,9	37,6	38,0	38,1	37,9	37,8	37,3	37,4
HB	-	-	-	-	-	-	-	-	-	-
HH	27,5	32,2	30,5	31,3	42,5	43,5	44,8	52,3	58,7	48,0
HE	38,1	36,7	36,1	35,6	34,9	35,7	37,2	38,4	38,3	38,5
MV	-	-	-	-	-	-	-	-	-	-
NI	-	-	-	-	-	-	-	-	-	-
NW	-	-	-	-	-	-	-	-	-	-
RP	-	-	-	-	-	-	-	-	-	-
SL	-	-	-	-	-	-	-	-	-	-
SN	-	-	-	-	-	-	-	-	-	-
ST	-	-	-	-	-	-	-	-	-	-
SH	-	-	-	-	-	-	-	-	-	-
TH	-	-	-	-	-	-	-	-	-	-
<b>BG</b>	<b>38,3</b>	<b>37,9</b>	<b>38,0</b>	<b>38,4</b>	<b>36,1</b>	<b>36,5</b>	<b>35,9</b>	<b>35,8</b>	<b>35,5</b>	<b>35,3</b>

**B** Schüler/-innen, Klassen, Lehrkräfte und erteilte Unterrichtsstunden nach Schularten und ausgewählten Klassenstufen  
**I** Allgemeinbildende Schulen  
**6** Hauptschulen  
**6a** Schüler/-innen

Land	2013	2014	2015	2016	2017	2018	2019	2020	2021	2022
BW	127.068	114.048	99.771	83.728	67.889	56.577	48.489	44.980	43.462	44.691
BY	204.974	202.810	202.196	202.975	198.909	197.547	197.101	194.634	191.997	200.351
BE	29	-	-	-	-	-	-	-	-	-
BB	-	-	-	-	-	-	-	-	-	-
HB	-	-	-	-	-	-	-	-	-	-
HH	-	-	-	-	-	-	-	-	-	-
HE	22.841	22.095	22.427	23.659	22.737	22.708	22.884	21.538	21.184	24.884
MV	-	-	-	-	-	-	-	-	-	-
NI	57.408	48.518	40.074	33.006	28.550	25.827	23.783	22.105	20.495	20.040
NW	139.597	119.192	103.475	87.998	72.231	62.995	57.364	52.564	49.184	49.261
RP	561	476	450	440	401	119	124	136	136	130
SL	262	271	-	-	-	-	-	-	-	-
SN	-	-	-	-	-	-	-	-	-	-
ST	-	-	-	-	-	-	-	-	-	-
SH	913	92	-	-	-	-	-	-	-	-
TH	-	-	-	-	-	-	-	-	-	-
<b>BG</b>	<b>553.653</b>	<b>507.502</b>	<b>468.393</b>	<b>431.806</b>	<b>390.717</b>	<b>365.773</b>	<b>349.745</b>	<b>335.957</b>	<b>326.458</b>	<b>339.357</b>

Fußnoten: BE (2009), RP (2009; außer Privatschulen), SH (2010), HH (2011), HB (2012) auslaufend. RP (2021): Vorjahreswerte.

**B** Schüler/-innen, Klassen, Lehrkräfte und erteilte Unterrichtsstunden nach Schularten und ausgewählten Klassenstufen  
**I** Allgemeinbildende Schulen  
**6** Hauptschulen  
**6b** Klassen

Land	2013	2014	2015	2016	2017	2018	2019	2020	2021	2022
BW	6.535	5.856	5.132	4.372	3.509	2.916	2.518	2.351	2.274	2.312
BY	10.380	10.319	10.335	10.437	10.261	10.196	10.080	10.014	9.882	10.216
BE	2	-	-	-	-	-	-	-	-	-
BB	-	-	-	-	-	-	-	-	-	-
HB	-	-	-	-	-	-	-	-	-	-
HH	-	-	-	-	-	-	-	-	-	-
HE	1.282	1.264	1.287	1.403	1.353	1.317	1.344	1.306	1.288	1.467
MV	-	-	-	-	-	-	-	-	-	-
NI	3.261	2.776	2.340	1.973	1.717	1.559	1.476	1.414	1.343	1.300
NW	6.555	5.622	4.912	4.162	3.452	2.991	2.712	2.568	2.422	2.382
RP	37	30	29	26	26	14	14	13	13	16
SL	11	12	-	-	-	-	-	-	-	-
SN	-	-	-	-	-	-	-	-	-	-
ST	-	-	-	-	-	-	-	-	-	-
SH	51	7	-	-	-	-	-	-	-	-
TH	-	-	-	-	-	-	-	-	-	-
<b>BG</b>	<b>28.114</b>	<b>25.886</b>	<b>24.035</b>	<b>22.373</b>	<b>20.318</b>	<b>18.993</b>	<b>18.144</b>	<b>17.666</b>	<b>17.222</b>	<b>17.693</b>

Fußnoten: BY: Klassen, die sowohl von Schülern der Grundschul- sowie der Hauptschuljahrgangsstufen besucht werden, wurden entsprechend der jeweiligen Schülerzahl anteilig bei der jeweiligen Schulart gezählt. BE (2009), HB (2009), RP (2009; außer Privatschulen), SH (2010), HH (2011) auslaufend. RP (2021): Vorjahreswerte.

**B Schüler/-innen, Klassen, Lehrkräfte und erteilte Unterrichtsstunden nach Schularten und ausgewählten Klassenstufen**  
**I Allgemeinbildende Schulen**  
**6 Hauptschulen**  
**6c Lehrkräfte**

Land	2013	2014	2015	2016	2017	2018	2019	2020	2021	2022
BW	11.211	9.925	8.811	7.172	5.737	4.685	4.039	3.786	3.620	3.587
BY	17.573	17.262	17.097	17.225	17.285	17.201	17.024	17.127	17.006	17.169
BE	4	-	-	-	-	-	-	-	-	-
BB	-	-	-	-	-	-	-	-	-	-
HB	-	-	-	-	-	-	-	-	-	-
HH	-	-	-	-	-	-	-	-	-	-
HE	2.011	1.945	1.892	1.874	1.858	2.003	2.047	2.033	1.991	2.065
MV	-	-	-	-	-	-	-	-	-	-
NI	5.552	4.736	4.032	3.437	3.125	2.963	2.814	2.711	2.594	2.506
NW	12.199	10.662	9.472	8.269	6.934	6.007	5.620	5.564	5.377	5.241
RP	61	53	53	52	47	29	31	33	33	30
SL	18	20	-	-	-	-	-	-	-	-
SN	-	-	-	-	-	-	-	-	-	-
ST	-	-	-	-	-	-	-	-	-	-
SH	69	34	-	-	-	-	-	-	-	-
TH	-	-	-	-	-	-	-	-	-	-
<b>BG</b>	<b>48.698</b>	<b>44.637</b>	<b>41.357</b>	<b>38.029</b>	<b>34.986</b>	<b>32.888</b>	<b>31.575</b>	<b>31.254</b>	<b>30.621</b>	<b>30.598</b>

Fußnoten: BE (ab 2009), RP (2009; außer Privatschulen), SH (2010), HH (2011) auslaufend. RP (2021): Vorjahreswerte. (2022): Die Angaben zu den Lehrkräften sind aufgrund einer technischen Umstellung der Datenerhebung nur bedingt mit denen früherer Jahre vergleichbar.

**B Schüler/-innen, Klassen, Lehrkräfte und erteilte Unterrichtsstunden nach Schularten und ausgewählten Klassenstufen**  
**I Allgemeinbildende Schulen**  
**6 Hauptschulen**  
**6d Erteilte Unterrichtsstunden**

Land	2013	2014	2015	2016	2017	2018	2019	2020	2021	2022
BW	264.126	233.984	205.489	169.320	134.968	110.778	95.154	88.209	84.983	83.888
BY	398.222	395.246	396.234	402.570	391.779	393.839	393.232	392.553	385.800	392.774
BE	76	-	-	-	-	-	-	-	-	-
BB	-	-	-	-	-	-	-	-	-	-
HB	-	-	-	-	-	-	-	-	-	-
HH	-	-	-	-	-	-	-	-	-	-
HE	44.356	41.332	43.304	43.781	43.328	43.405	46.013	45.701	44.660	47.787
MV	-	-	-	-	-	-	-	-	-	-
NI	124.870	105.682	90.490	78.234	71.549	68.204	65.134	62.629	59.449	58.240
NW	282.383	245.839	219.844	181.414	158.859	137.853	127.726	121.429	121.950	117.901
RP	1.467	1.271	1.245	1.204	1.119	717	754	831	831	767
SL	379	433	-	-	-	-	-	-	-	-
SN	-	-	-	-	-	-	-	-	-	-
ST	-	-	-	-	-	-	-	-	-	-
SH	1.746	828	-	-	-	-	-	-	-	-
TH	-	-	-	-	-	-	-	-	-	-
<b>BG</b>	<b>1.117.625</b>	<b>1.024.615</b>	<b>956.607</b>	<b>876.523</b>	<b>801.602</b>	<b>754.796</b>	<b>728.013</b>	<b>711.352</b>	<b>697.674</b>	<b>701.358</b>

Fußnoten: BE (2009), HB (2009), RP (2009; außer Privatschulen), SH (2010), HH (2011) auslaufend. RP (2021): Vorjahreswerte.

**B** Schüler/-innen, Klassen, Lehrkräfte und erteilte Unterrichtsstunden nach Schularten und ausgewählten Klassenstufen  
**I** Allgemeinbildende Schulen  
**6** Hauptschulen  
**6e** Schüler/-innen je Klasse

Land	2013	2014	2015	2016	2017	2018	2019	2020	2021	2022
BW	19,4	19,5	19,4	19,2	19,3	19,4	19,3	19,1	19,1	19,3
BY	19,7	19,7	19,6	19,4	19,4	19,4	19,6	19,4	19,4	19,6
BE	14,5	-	-	-	-	-	-	-	-	-
BB	-	-	-	-	-	-	-	-	-	-
HB	-	-	-	-	-	-	-	-	-	-
HH	-	-	-	-	-	-	-	-	-	-
HE	17,8	17,5	17,4	16,9	16,8	17,2	17,0	16,5	16,4	17,0
MV	-	-	-	-	-	-	-	-	-	-
NI	17,6	17,5	17,1	16,7	16,6	16,6	16,1	15,6	15,3	15,4
NW	21,3	21,2	21,1	21,1	20,9	21,1	21,2	20,5	20,3	20,7
RP	15,2	15,9	15,5	16,9	15,4	8,5	8,9	10,5	10,5	8,1
SL	23,8	22,6	-	-	-	-	-	-	-	-
SN	-	-	-	-	-	-	-	-	-	-
ST	-	-	-	-	-	-	-	-	-	-
SH	17,9	13,1	-	-	-	-	-	-	-	-
TH	-	-	-	-	-	-	-	-	-	-
<b>BG</b>	<b>19,7</b>	<b>19,6</b>	<b>19,5</b>	<b>19,3</b>	<b>19,2</b>	<b>19,3</b>	<b>19,3</b>	<b>19,0</b>	<b>19,0</b>	<b>19,2</b>

Fußnoten: SH (2014): Da es sich um eine auslaufende Schulart mit weniger als 100 Schüler/-innenn handelt, ergeben die Berechnungen von Frequenzen keine plausiblen Werte. Die Schüler/-innenInnen werden z.T. an anderen Schularten mitbeschult.

**B** Schüler/-innen, Klassen, Lehrkräfte und erteilte Unterrichtsstunden nach Schularten und ausgewählten Klassenstufen  
**I** Allgemeinbildende Schulen  
**6** Hauptschulen  
**6f** Schüler/-innen je Lehrkraft

Land	2013	2014	2015	2016	2017	2018	2019	2020	2021	2022
BW	11,3	11,5	11,3	11,7	11,8	12,1	12,0	11,9	12,0	12,5
BY	11,7	11,7	11,8	11,8	11,5	11,5	11,6	11,4	11,3	11,7
BE	7,3	-	-	-	-	-	-	-	-	-
BB	-	-	-	-	-	-	-	-	-	-
HB	-	-	-	-	-	-	-	-	-	-
HH	-	-	-	-	-	-	-	-	-	-
HE	11,4	11,4	11,9	12,6	12,2	11,3	11,2	10,6	10,6	12,1
MV	-	-	-	-	-	-	-	-	-	-
NI	10,3	10,2	9,9	9,6	9,1	8,7	8,5	8,2	7,9	8,0
NW	11,4	11,2	10,9	10,6	10,4	10,5	10,2	9,4	9,1	9,4
RP	9,2	9,0	8,5	8,5	8,5	4,1	4,0	4,1	4,1	4,3
SL	14,6	13,6	-	-	-	-	-	-	-	-
SN	-	-	-	-	-	-	-	-	-	-
ST	-	-	-	-	-	-	-	-	-	-
SH	13,2	2,7	-	-	-	-	-	-	-	-
TH	-	-	-	-	-	-	-	-	-	-
<b>BG</b>	<b>11,4</b>	<b>11,4</b>	<b>11,3</b>	<b>11,4</b>	<b>11,2</b>	<b>11,1</b>	<b>11,1</b>	<b>10,7</b>	<b>10,7</b>	<b>11,1</b>

Fußnoten: SH (2014): Da es sich um eine auslaufende Schulart mit weniger als 100 Schüler/-innenn handelt, ergeben die Berechnungen von Frequenzen keine plausiblen Werte. Die Schüler/-innenInnen werden z.T. an anderen Schularten mitbeschult.

**B Schüler/-innen, Klassen, Lehrkräfte und erteilte Unterrichtsstunden nach Schularten und ausgewählten Klassenstufen**  
**I Allgemeinbildende Schulen**  
**6 Hauptschulen**  
**6g Erteilte Unterrichtsstunden je Schüler/-innen**

Land	2013	2014	2015	2016	2017	2018	2019	2020	2021	2022
BW	2,08	2,05	2,06	2,02	1,99	1,96	1,96	1,96	1,96	1,88
BY	1,94	1,95	1,96	1,98	1,97	1,99	2,00	2,02	2,01	1,96
BE	2,62	-	-	-	-	-	-	-	-	-
BB	-	-	-	-	-	-	-	-	-	-
HB	-	-	-	-	-	-	-	-	-	-
HH	-	-	-	-	-	-	-	-	-	-
HE	1,94	1,87	1,93	1,85	1,91	1,91	2,01	2,12	2,11	1,92
MV	-	-	-	-	-	-	-	-	-	-
NI	2,18	2,18	2,26	2,37	2,51	2,64	2,74	2,83	2,90	2,91
NW	2,02	2,06	2,12	2,06	2,20	2,19	2,23	2,31	2,48	2,39
RP	2,61	2,67	2,77	2,74	2,79	6,03	6,08	6,11	6,11	5,90
SL	1,45	1,60	-	-	-	-	-	-	-	-
SN	-	-	-	-	-	-	-	-	-	-
ST	-	-	-	-	-	-	-	-	-	-
SH	1,91	9,00	-	-	-	-	-	-	-	-
TH	-	-	-	-	-	-	-	-	-	-
<b>BG</b>	<b>2,02</b>	<b>2,02</b>	<b>2,04</b>	<b>2,03</b>	<b>2,05</b>	<b>2,06</b>	<b>2,08</b>	<b>2,12</b>	<b>2,14</b>	<b>2,07</b>

Fußnoten: SH (2014): Da es sich um eine auslaufende Schulart mit weniger als 100 Schüler/-innenn handelt, ergeben die Berechnungen von Frequenzen keine plausiblen Werte. Die Schüler/-innenInnen werden z.T. an anderen Schularten mitbeschult.

**B Schüler/-innen, Klassen, Lehrkräfte und erteilte Unterrichtsstunden nach Schularten und ausgewählten Klassenstufen**  
**I Allgemeinbildende Schulen**  
**6 Hauptschulen**  
**6h Erteilte Unterrichtsstunden je Klasse**

Land	2013	2014	2015	2016	2017	2018	2019	2020	2021	2022
BW	40,4	40,0	40,0	38,7	38,5	38,0	37,8	37,5	37,4	36,3
BY	38,4	38,3	38,3	38,6	38,2	38,6	39,0	39,2	39,0	38,4
BE	38,0	-	-	-	-	-	-	-	-	-
BB	-	-	-	-	-	-	-	-	-	-
HB	-	-	-	-	-	-	-	-	-	-
HH	-	-	-	-	-	-	-	-	-	-
HE	34,6	32,7	33,6	31,2	32,0	33,0	34,2	35,0	34,7	32,6
MV	-	-	-	-	-	-	-	-	-	-
NI	38,3	38,1	38,7	39,7	41,7	43,7	44,1	44,3	44,3	44,8
NW	43,1	43,7	44,8	43,6	46,0	46,1	47,1	47,3	50,4	49,5
RP	39,6	42,4	42,9	46,3	43,0	51,2	53,9	63,9	63,9	47,9
SL	34,5	36,1	-	-	-	-	-	-	-	-
SN	-	-	-	-	-	-	-	-	-	-
ST	-	-	-	-	-	-	-	-	-	-
SH	34,2	118,3	-	-	-	-	-	-	-	-
TH	-	-	-	-	-	-	-	-	-	-
<b>BG</b>	<b>39,8</b>	<b>39,6</b>	<b>39,8</b>	<b>39,2</b>	<b>39,5</b>	<b>39,7</b>	<b>40,1</b>	<b>40,3</b>	<b>40,5</b>	<b>39,6</b>

Fußnoten: SH (2014): Da es sich um eine auslaufende Schulart mit weniger als 100 Schüler/-innenn handelt, ergeben die Berechnungen von Frequenzen keine plausiblen Werte. Die Schüler/-innenInnen werden z.T. an anderen Schularten mitbeschult.

**B Schüler/-innen, Klassen, Lehrkräfte und erteilte Unterrichtsstunden nach Schularten und ausgewählten Klassenstufen**  
**I Allgemeinbildende Schulen**  
**6 Hauptschulen**  
**6.1 Klassenstufen 5 und 6**  
**6.1a Schüler/-innen**

Land	2013	2014	2015	2016	2017	2018	2019	2020	2021	2022
BW	30.427	24.287	19.979	16.585	14.624	14.279	13.971	13.906	13.644	14.039
BY	70.112	68.287	67.195	67.514	66.906	68.267	69.080	67.509	64.875	67.662
BE	-	-	-	-	-	-	-	-	-	-
BB	-	-	-	-	-	-	-	-	-	-
HB	-	-	-	-	-	-	-	-	-	-
HH	-	-	-	-	-	-	-	-	-	-
HE	3.517	3.446	3.584	4.065	3.966	3.923	3.852	3.661	3.614	4.709
MV	-	-	-	-	-	-	-	-	-	-
NI	8.995	7.954	7.099	6.466	6.246	6.188	5.759	5.428	5.215	5.245
NW	25.683	18.875	16.713	15.581	13.996	13.575	13.523	12.528	12.251	12.166
RP	186	144	147	143	146	32	36	43	43	38
SL	157	155	-	-	-	-	-	-	-	-
SN	-	-	-	-	-	-	-	-	-	-
ST	-	-	-	-	-	-	-	-	-	-
SH	-	-	-	-	-	-	-	-	-	-
TH	-	-	-	-	-	-	-	-	-	-
<b>BG</b>	<b>139.077</b>	<b>123.148</b>	<b>114.717</b>	<b>110.354</b>	<b>105.884</b>	<b>106.264</b>	<b>106.221</b>	<b>103.075</b>	<b>99.642</b>	<b>103.859</b>

Fußnoten: In RP (2009; außer Privatschulen), SH (2010), HH (2011) auslaufend. RP (2021): Vorjahreswerte.

**B Schüler/-innen, Klassen, Lehrkräfte und erteilte Unterrichtsstunden nach Schularten und ausgewählten Klassenstufen**  
**I Allgemeinbildende Schulen**  
**6 Hauptschulen**  
**6.1 Klassenstufen 5 und 6**  
**6.1b Klassen**

Land	2013	2014	2015	2016	2017	2018	2019	2020	2021	2022
BW	1.636	1.338	1.100	922	800	773	752	764	751	778
BY	3.577	3.479	3.414	3.472	3.432	3.504	3.498	3.459	3.328	3.455
BE	-	-	-	-	-	-	-	-	-	-
BB	-	-	-	-	-	-	-	-	-	-
HB	-	-	-	-	-	-	-	-	-	-
HH	-	-	-	-	-	-	-	-	-	-
HE	179	189	186	217	228	205	208	224	207	252
MV	-	-	-	-	-	-	-	-	-	-
NI	557	511	468	426	424	415	398	393	379	366
NW	1.250	919	829	782	726	720	697	694	667	674
RP	13	9	9	8	8	4	4	3	3	5
SL	6	6	-	-	-	-	-	-	-	-
SN	-	-	-	-	-	-	-	-	-	-
ST	-	-	-	-	-	-	-	-	-	-
SH	-	-	-	-	-	-	-	-	-	-
TH	-	-	-	-	-	-	-	-	-	-
<b>BG</b>	<b>7.218</b>	<b>6.451</b>	<b>6.006</b>	<b>5.827</b>	<b>5.618</b>	<b>5.621</b>	<b>5.557</b>	<b>5.537</b>	<b>5.335</b>	<b>5.530</b>

Fußnoten: BY: Klassen, die sowohl von Schülern der Grundschul- sowie der Hauptschuljahrgangsstufen besucht werden, wurden entsprechend der jeweiligen Schülerzahl anteilig bei der jeweiligen Schulart gezählt. In RP (2009; außer Privatschulen), SH (2010), HH (2011) auslaufend. RP (2021): Vorjahreswerte.

**B Schüler/-innen, Klassen, Lehrkräfte und erteilte Unterrichtsstunden nach Schularten und ausgewählten Klassenstufen**  
**I Allgemeinbildende Schulen**  
**6 Hauptschulen**  
**6.1 Klassenstufen 5 und 6**  
**6.1c Lehrkräfte**

Land	2013	2014	2015	2016	2017	2018	2019	2020	2021	2022
BW	2.807	2.268	1.889	1.513	1.308	1.242	1.206	1.230	1.196	1.207
BY	5.915	5.745	5.627	5.687	5.786	5.929	5.964	5.962	5.726	5.770
BE	-	-	-	-	-	-	-	-	-	-
BB	-	-	-	-	-	-	-	-	-	-
HB	-	-	-	-	-	-	-	-	-	-
HH	-	-	-	-	-	-	-	-	-	-
HE	290	278	272	286	312	325	324	349	336	356
MV	-	-	-	-	-	-	-	-	-	-
NI	932	852	792	795	791	759	751	737	715	696
NW	2.247	1.792	1.678	1.579	1.405	1.360	1.412	1.426	1.416	1.395
RP	21	16	17	17	17	21	9	10	10	9
SL	7	8	-	-	-	-	-	-	-	-
SN	-	-	-	-	-	-	-	-	-	-
ST	-	-	-	-	-	-	-	-	-	-
SH	-	-	-	-	-	-	-	-	-	-
TH	-	-	-	-	-	-	-	-	-	-
<b>BG</b>	<b>12.219</b>	<b>10.959</b>	<b>10.275</b>	<b>9.876</b>	<b>9.619</b>	<b>9.636</b>	<b>9.667</b>	<b>9.715</b>	<b>9.398</b>	<b>9.433</b>

Fußnoten: In RP (2009; außer Privatschulen), SH (2010), HH (2011) auslaufend. RP (2021): Vorjahreswerte. (2022): Die Angaben zu den Lehrkräften sind aufgrund einer technischen Umstellung der Datenerhebung nur bedingt mit denen früherer Jahre vergleichbar.

**B Schüler/-innen, Klassen, Lehrkräfte und erteilte Unterrichtsstunden nach Schularten und ausgewählten Klassenstufen**  
**I Allgemeinbildende Schulen**  
**6 Hauptschulen**  
**6.1 Klassenstufen 5 und 6**  
**6.1d Erteilte Unterrichtsstunden**

Land	2013	2014	2015	2016	2017	2018	2019	2020	2021	2022
BW	66.111	53.461	44.045	35.708	30.771	29.366	28.418	28.665	28.066	28.229
BY	134.110	131.611	130.448	132.959	130.912	135.181	137.081	136.248	129.510	131.598
BE	-	-	-	-	-	-	-	-	-	-
BB	-	-	-	-	-	-	-	-	-	-
HB	-	-	-	-	-	-	-	-	-	-
HH	-	-	-	-	-	-	-	-	-	-
HE	6.314	5.611	6.182	6.600	7.245	7.212	7.142	7.689	7.698	8.549
MV	-	-	-	-	-	-	-	-	-	-
NI	20.966	19.001	17.781	18.088	18.102	17.474	17.378	17.023	16.396	16.167
NW	52.077	41.254	38.955	34.634	32.197	31.209	32.099	31.115	32.104	31.389
RP	515	385	407	391	407	193	219	263	263	224
SL	152	173	-	-	-	-	-	-	-	-
SN	-	-	-	-	-	-	-	-	-	-
ST	-	-	-	-	-	-	-	-	-	-
SH	-	-	-	-	-	-	-	-	-	-
TH	-	-	-	-	-	-	-	-	-	-
<b>BG</b>	<b>280.245</b>	<b>251.496</b>	<b>237.818</b>	<b>228.380</b>	<b>219.634</b>	<b>220.635</b>	<b>222.337</b>	<b>221.003</b>	<b>214.037</b>	<b>216.156</b>

Fußnoten: In RP (2009; außer Privatschulen), SH (2010), HH (2011) auslaufend. RP (2021): Vorjahreswerte.



**B** Schüler/-innen, Klassen, Lehrkräfte und erteilte Unterrichtsstunden nach Schularten und ausgewählten Klassenstufen  
**I** Allgemeinbildende Schulen  
**6** Hauptschulen  
**6.1** Klassenstufen 5 und 6  
**6.1e** Schüler/-innen je Klasse

Land	2013	2014	2015	2016	2017	2018	2019	2020	2021	2022
BW	18,6	18,2	18,2	18,0	18,3	18,5	18,6	18,2	18,2	18,0
BY	19,6	19,6	19,7	19,4	19,5	19,5	19,7	19,5	19,5	19,6
BE	-	-	-	-	-	-	-	-	-	-
BB	-	-	-	-	-	-	-	-	-	-
HB	-	-	-	-	-	-	-	-	-	-
HH	-	-	-	-	-	-	-	-	-	-
HE	19,6	18,2	19,3	18,7	17,4	19,1	18,5	16,3	17,5	18,7
MV	-	-	-	-	-	-	-	-	-	-
NI	16,1	15,6	15,2	15,2	14,7	14,9	14,5	13,8	13,8	14,3
NW	20,5	20,5	20,2	19,9	19,3	18,9	19,4	18,1	18,4	18,1
RP	14,3	16,0	16,3	17,9	18,3	8,0	9,0	14,3	14,3	7,6
SL	26,2	25,8	-	-	-	-	-	-	-	-
SN	-	-	-	-	-	-	-	-	-	-
ST	-	-	-	-	-	-	-	-	-	-
SH	-	-	-	-	-	-	-	-	-	-
TH	-	-	-	-	-	-	-	-	-	-
<b>BG</b>	<b>19,3</b>	<b>19,1</b>	<b>19,1</b>	<b>18,9</b>	<b>18,8</b>	<b>18,9</b>	<b>19,1</b>	<b>18,6</b>	<b>18,7</b>	<b>18,8</b>

**B** Schüler/-innen, Klassen, Lehrkräfte und erteilte Unterrichtsstunden nach Schularten und ausgewählten Klassenstufen  
**I** Allgemeinbildende Schulen  
**6** Hauptschulen  
**6.1** Klassenstufen 5 und 6  
**6.1f** Schüler/-innen je Lehrkraft

Land	2013	2014	2015	2016	2017	2018	2019	2020	2021	2022
BW	10,8	10,7	10,6	11,0	11,2	11,5	11,6	11,3	11,4	11,6
BY	11,9	11,9	11,9	11,9	11,6	11,5	11,6	11,3	11,3	11,7
BE	-	-	-	-	-	-	-	-	-	-
BB	-	-	-	-	-	-	-	-	-	-
HB	-	-	-	-	-	-	-	-	-	-
HH	-	-	-	-	-	-	-	-	-	-
HE	12,1	12,4	13,2	14,2	12,7	12,1	11,9	10,5	10,8	13,2
MV	-	-	-	-	-	-	-	-	-	-
NI	9,7	9,3	9,0	8,1	7,9	8,2	7,7	7,4	7,3	7,5
NW	11,4	10,5	10,0	9,9	10,0	10,0	9,6	8,8	8,7	8,7
RP	8,9	9,0	8,6	8,4	8,6	1,5	4,0	4,3	4,3	4,2
SL	22,4	19,4	-	-	-	-	-	-	-	-
SN	-	-	-	-	-	-	-	-	-	-
ST	-	-	-	-	-	-	-	-	-	-
SH	-	-	-	-	-	-	-	-	-	-
TH	-	-	-	-	-	-	-	-	-	-
<b>BG</b>	<b>11,4</b>	<b>11,2</b>	<b>11,2</b>	<b>11,2</b>	<b>11,0</b>	<b>11,0</b>	<b>11,0</b>	<b>10,6</b>	<b>10,6</b>	<b>11,0</b>

**B** Schüler/-innen, Klassen, Lehrkräfte und erteilte Unterrichtsstunden nach Schularten und ausgewählten Klassenstufen  
**I** Allgemeinbildende Schulen  
**6** Hauptschulen  
**6.1** Klassenstufen 5 und 6  
**6.1g** Erteilte Unterrichtsstunden je Schüler/-innen

Land	2013	2014	2015	2016	2017	2018	2019	2020	2021	2022
BW	2,17	2,20	2,20	2,15	2,10	2,06	2,03	2,06	2,06	2,01
BY	1,91	1,93	1,94	1,97	1,96	1,98	1,98	2,02	2,00	1,94
BE	-	-	-	-	-	-	-	-	-	-
BB	-	-	-	-	-	-	-	-	-	-
HB	-	-	-	-	-	-	-	-	-	-
HH	-	-	-	-	-	-	-	-	-	-
HE	1,80	1,63	1,72	1,62	1,83	1,84	1,85	2,10	2,13	1,82
MV	-	-	-	-	-	-	-	-	-	-
NI	2,33	2,39	2,50	2,80	2,90	2,82	3,02	3,14	3,14	3,08
NW	2,03	2,19	2,33	2,22	2,30	2,30	2,37	2,48	2,62	2,58
RP	2,77	2,67	2,77	2,74	2,79	6,03	6,08	6,12	6,12	5,89
SL	0,97	1,12	-	-	-	-	-	-	-	-
SN	-	-	-	-	-	-	-	-	-	-
ST	-	-	-	-	-	-	-	-	-	-
SH	-	-	-	-	-	-	-	-	-	-
TH	-	-	-	-	-	-	-	-	-	-
<b>BG</b>	<b>2,02</b>	<b>2,04</b>	<b>2,07</b>	<b>2,07</b>	<b>2,07</b>	<b>2,08</b>	<b>2,09</b>	<b>2,14</b>	<b>2,15</b>	<b>2,08</b>

**B** Schüler/-innen, Klassen, Lehrkräfte und erteilte Unterrichtsstunden nach Schularten und ausgewählten Klassenstufen  
**I** Allgemeinbildende Schulen  
**6** Hauptschulen  
**6.1** Klassenstufen 5 und 6  
**6.1h** Erteilte Unterrichtsstunden je Klasse

Land	2013	2014	2015	2016	2017	2018	2019	2020	2021	2022
BW	40,4	40,0	40,0	38,7	38,5	38,0	37,8	37,5	37,4	36,3
BY	37,5	37,8	38,2	38,3	38,1	38,6	39,2	39,4	38,9	38,1
BE	-	-	-	-	-	-	-	-	-	-
BB	-	-	-	-	-	-	-	-	-	-
HB	-	-	-	-	-	-	-	-	-	-
HH	-	-	-	-	-	-	-	-	-	-
HE	35,3	29,7	33,2	30,4	31,8	35,2	34,3	34,3	37,2	33,9
MV	-	-	-	-	-	-	-	-	-	-
NI	37,6	37,2	38,0	42,5	42,7	42,1	43,7	43,3	43,3	44,2
NW	41,7	44,9	47,0	44,3	44,3	43,3	46,1	44,8	48,1	46,6
RP	39,6	42,8	45,2	48,9	50,9	48,3	54,7	87,7	87,7	44,8
SL	25,3	28,8	-	-	-	-	-	-	-	-
SN	-	-	-	-	-	-	-	-	-	-
ST	-	-	-	-	-	-	-	-	-	-
SH	-	-	-	-	-	-	-	-	-	-
TH	-	-	-	-	-	-	-	-	-	-
<b>BG</b>	<b>38,8</b>	<b>39,0</b>	<b>39,6</b>	<b>39,2</b>	<b>39,1</b>	<b>39,2</b>	<b>40,0</b>	<b>39,9</b>	<b>40,1</b>	<b>39,1</b>

**B Schüler/-innen, Klassen, Lehrkräfte und erteilte Unterrichtsstunden nach Schularten und ausgewählten Klassenstufen**  
**I Allgemeinbildende Schulen**  
**6 Hauptschulen**  
**6.2 Klassenstufen 7 bis 9/10**  
**6.2a Schüler/-innen**

Land	2013	2014	2015	2016	2017	2018	2019	2020	2021	2022
BW	96.641	89.761	79.792	67.143	53.265	42.298	34.518	31.074	29.818	30.652
BY	134.862	134.523	135.001	135.461	132.003	129.280	128.021	127.125	127.122	132.689
BE	29	-	-	-	-	-	-	-	-	-
BB	-	-	-	-	-	-	-	-	-	-
HB	-	-	-	-	-	-	-	-	-	-
HH	-	-	-	-	-	-	-	-	-	-
HE	19.324	18.649	18.843	19.594	18.771	18.785	19.032	17.877	17.570	20.175
MV	-	-	-	-	-	-	-	-	-	-
NI	48.413	40.564	32.975	26.540	22.304	19.639	18.024	16.677	15.280	14.795
NW	113.914	100.317	86.762	72.417	58.235	49.420	43.841	40.036	36.933	37.095
RP	375	332	303	297	255	87	88	93	93	92
SL	105	116	-	-	-	-	-	-	-	-
SN	-	-	-	-	-	-	-	-	-	-
ST	-	-	-	-	-	-	-	-	-	-
SH	913	92	-	-	-	-	-	-	-	-
TH	-	-	-	-	-	-	-	-	-	-
<b>BG</b>	<b>414.576</b>	<b>384.354</b>	<b>353.676</b>	<b>321.452</b>	<b>284.833</b>	<b>259.509</b>	<b>243.524</b>	<b>232.882</b>	<b>226.816</b>	<b>235.498</b>

Fußnoten: BE (ab 2009), RP (2009; außer Privatschulen), SH (2010), HH (2011) auslaufend. RP (2021): Vorjahreswerte.

**B Schüler/-innen, Klassen, Lehrkräfte und erteilte Unterrichtsstunden nach Schularten und ausgewählten Klassenstufen**  
**I Allgemeinbildende Schulen**  
**6 Hauptschulen**  
**6.2 Klassenstufen 7 bis 9/10**  
**6.2b Klassen**

Land	2013	2014	2015	2016	2017	2018	2019	2020	2021	2022
BW	4.899	4.518	4.032	3.450	2.709	2.143	1.766	1.587	1.523	1.534
BY	6.803	6.840	6.921	6.965	6.829	6.691	6.582	6.556	6.554	6.761
BE	2	-	-	-	-	-	-	-	-	-
BB	-	-	-	-	-	-	-	-	-	-
HB	-	-	-	-	-	-	-	-	-	-
HH	-	-	-	-	-	-	-	-	-	-
HE	1.103	1.075	1.101	1.186	1.125	1.112	1.136	1.082	1.081	1.215
MV	-	-	-	-	-	-	-	-	-	-
NI	2.704	2.265	1.872	1.547	1.293	1.144	1.078	1.021	964	934
NW	5.305	4.703	4.083	3.380	2.726	2.271	2.015	1.874	1.755	1.708
RP	24	21	20	18	18	10	10	10	10	11
SL	5	6	-	-	-	-	-	-	-	-
SN	-	-	-	-	-	-	-	-	-	-
ST	-	-	-	-	-	-	-	-	-	-
SH	51	7	-	-	-	-	-	-	-	-
TH	-	-	-	-	-	-	-	-	-	-
<b>BG</b>	<b>20.896</b>	<b>19.435</b>	<b>18.029</b>	<b>16.546</b>	<b>14.700</b>	<b>13.371</b>	<b>12.587</b>	<b>12.130</b>	<b>11.887</b>	<b>12.163</b>

Fußnoten: BE (2009), HB (2009), RP (2009; außer Privatschulen), SH (2010), HH (2011) auslaufend. RP (2021): Vorjahreswerte.

**B Schüler/-innen, Klassen, Lehrkräfte und erteilte Unterrichtsstunden nach Schularten und ausgewählten Klassenstufen**  
**I Allgemeinbildende Schulen**  
**6 Hauptschulen**  
**6.2 Klassenstufen 7 bis 9/10**  
**6.2c Lehrkräfte**

Land	2013	2014	2015	2016	2017	2018	2019	2020	2021	2022
BW	8.404	7.657	6.922	5.660	4.429	3.443	2.833	2.556	2.424	2.380
BY	11.658	11.517	11.470	11.538	11.499	11.272	11.060	11.164	11.281	11.399
BE	4	-	-	-	-	-	-	-	-	-
BB	-	-	-	-	-	-	-	-	-	-
HB	-	-	-	-	-	-	-	-	-	-
HH	-	-	-	-	-	-	-	-	-	-
HE	1.721	1.667	1.620	1.588	1.546	1.678	1.723	1.684	1.655	1.709
MV	-	-	-	-	-	-	-	-	-	-
NI	4.620	3.884	3.240	2.642	2.334	2.204	2.063	1.974	1.879	1.810
NW	9.952	8.870	7.794	6.690	5.529	4.647	4.207	4.138	3.961	3.846
RP	40	37	36	35	30	8	22	23	23	21
SL	11	12	-	-	-	-	-	-	-	-
SN	-	-	-	-	-	-	-	-	-	-
ST	-	-	-	-	-	-	-	-	-	-
SH	69	34	-	-	-	-	-	-	-	-
TH	-	-	-	-	-	-	-	-	-	-
<b>BG</b>	<b>36.479</b>	<b>33.678</b>	<b>31.082</b>	<b>28.153</b>	<b>25.367</b>	<b>23.252</b>	<b>21.908</b>	<b>21.539</b>	<b>21.223</b>	<b>21.165</b>

Fußnoten: BE (ab 2009), RP (2009; außer Privatschulen), SH (2010), HH (2011) auslaufend. RP (2021): Vorjahreswerte. (2022): Die Angaben zu den Lehrkräften sind aufgrund einer technischen Umstellung der Datenerhebung nur bedingt mit denen früherer Jahre vergleichbar.

**B Schüler/-innen, Klassen, Lehrkräfte und erteilte Unterrichtsstunden nach Schularten und ausgewählten Klassenstufen**  
**I Allgemeinbildende Schulen**  
**6 Hauptschulen**  
**6.2 Klassenstufen 7 bis 9/10**  
**6.2d Erteilte Unterrichtsstunden**

Land	2013	2014	2015	2016	2017	2018	2019	2020	2021	2022
BW	198.015	180.522	161.445	133.613	104.198	81.412	66.736	59.544	56.917	55.660
BY	264.112	263.635	265.786	269.611	260.867	258.658	256.151	256.305	256.291	261.176
BE	76	-	-	-	-	-	-	-	-	-
BB	-	-	-	-	-	-	-	-	-	-
HB	-	-	-	-	-	-	-	-	-	-
HH	-	-	-	-	-	-	-	-	-	-
HE	38.042	35.721	37.122	37.181	36.083	36.193	38.871	38.012	36.962	39.238
MV	-	-	-	-	-	-	-	-	-	-
NI	103.904	86.681	72.709	60.146	53.447	50.730	47.756	45.606	43.053	42.073
NW	230.306	204.585	180.889	146.780	126.662	106.644	95.627	90.314	89.846	86.512
RP	952	886	839	813	712	524	535	568	568	543
SL	227	260	-	-	-	-	-	-	-	-
SN	-	-	-	-	-	-	-	-	-	-
ST	-	-	-	-	-	-	-	-	-	-
SH	1.746	828	-	-	-	-	-	-	-	-
TH	-	-	-	-	-	-	-	-	-	-
<b>BG</b>	<b>837.380</b>	<b>773.118</b>	<b>718.789</b>	<b>648.143</b>	<b>581.968</b>	<b>534.161</b>	<b>505.676</b>	<b>490.349</b>	<b>483.637</b>	<b>485.202</b>

Fußnoten: BE (2009), HB (2009), RP (2009; außer Privatschulen), SH (2010), HH (2011) auslaufend. RP (2021): Vorjahreswerte.

**B Schüler/-innen, Klassen, Lehrkräfte und erteilte Unterrichtsstunden nach Schularten und ausgewählten Klassenstufen**  
**I Allgemeinbildende Schulen**  
**6 Hauptschulen**  
**6.2 Klassenstufen 7 bis 9/10**  
**6.2e Schüler/-innen je Klasse**

Land	2013	2014	2015	2016	2017	2018	2019	2020	2021	2022
BW	19,7	19,9	19,8	19,5	19,7	19,7	19,5	19,6	19,6	20,0
BY	19,8	19,7	19,5	19,4	19,3	19,3	19,5	19,4	19,4	19,6
BE	14,5	-	-	-	-	-	-	-	-	-
BB	-	-	-	-	-	-	-	-	-	-
HB	-	-	-	-	-	-	-	-	-	-
HH	-	-	-	-	-	-	-	-	-	-
HE	17,5	17,3	17,1	16,5	16,7	16,9	16,8	16,5	16,3	16,6
MV	-	-	-	-	-	-	-	-	-	-
NI	17,9	17,9	17,6	17,2	17,2	17,2	16,7	16,3	15,9	15,8
NW	21,5	21,3	21,2	21,4	21,4	21,8	21,8	21,4	21,0	21,7
RP	15,6	15,8	15,2	16,5	14,2	8,7	8,8	9,3	9,3	8,4
SL	21,0	19,3	-	-	-	-	-	-	-	-
SN	-	-	-	-	-	-	-	-	-	-
ST	-	-	-	-	-	-	-	-	-	-
SH	17,9	13,1	-	-	-	-	-	-	-	-
TH	-	-	-	-	-	-	-	-	-	-
<b>BG</b>	<b>19,8</b>	<b>19,8</b>	<b>19,6</b>	<b>19,4</b>	<b>19,4</b>	<b>19,4</b>	<b>19,3</b>	<b>19,2</b>	<b>19,1</b>	<b>19,4</b>

Fußnoten: SH (2014): Da es sich um eine auslaufende Schulart mit weniger als 100 Schüler/-innenn handelt, ergeben die Berechnungen von Frequenzen keine plausiblen Werte. Die Schüler/-innenInnen werden z.T. an anderen Schularten mitbeschult.

**B Schüler/-innen, Klassen, Lehrkräfte und erteilte Unterrichtsstunden nach Schularten und ausgewählten Klassenstufen**  
**I Allgemeinbildende Schulen**  
**6 Hauptschulen**  
**6.2 Klassenstufen 7 bis 9/10**  
**6.2f Schüler/-innen je Lehrkraft**

Land	2013	2014	2015	2016	2017	2018	2019	2020	2021	2022
BW	11,5	11,7	11,5	11,9	12,0	12,3	12,2	12,2	12,3	12,9
BY	11,6	11,7	11,8	11,7	11,5	11,5	11,6	11,4	11,3	11,6
BE	7,3	-	-	-	-	-	-	-	-	-
BB	-	-	-	-	-	-	-	-	-	-
HB	-	-	-	-	-	-	-	-	-	-
HH	-	-	-	-	-	-	-	-	-	-
HE	11,2	11,2	11,6	12,3	12,1	11,2	11,0	10,6	10,6	11,8
MV	-	-	-	-	-	-	-	-	-	-
NI	10,5	10,4	10,2	10,0	9,6	8,9	8,7	8,4	8,1	8,2
NW	11,4	11,3	11,1	10,8	10,5	10,6	10,4	9,7	9,3	9,6
RP	9,4	9,0	8,4	8,5	8,5	10,9	4,0	4,0	4,0	4,4
SL	9,5	9,7	-	-	-	-	-	-	-	-
SN	-	-	-	-	-	-	-	-	-	-
ST	-	-	-	-	-	-	-	-	-	-
SH	13,2	2,7	-	-	-	-	-	-	-	-
TH	-	-	-	-	-	-	-	-	-	-
<b>BG</b>	<b>11,4</b>	<b>11,4</b>	<b>11,4</b>	<b>11,4</b>	<b>11,2</b>	<b>11,2</b>	<b>11,1</b>	<b>10,8</b>	<b>10,7</b>	<b>11,1</b>

Fußnoten: SH (2014): Da es sich um eine auslaufende Schulart mit weniger als 100 Schüler/-innenn handelt, ergeben die Berechnungen von Frequenzen keine plausiblen Werte. Die Schüler/-innenInnen werden z.T. an anderen Schularten mitbeschult.

**B Schüler/-innen, Klassen, Lehrkräfte und erteilte Unterrichtsstunden nach Schularten und ausgewählten Klassenstufen**  
**I Allgemeinbildende Schulen**  
**6 Hauptschulen**  
**6.2 Klassenstufen 7 bis 9/10**  
**6.2g Erteilte Unterrichtsstunden je Schüler/-innen**

Land	2013	2014	2015	2016	2017	2018	2019	2020	2021	2022
BW	2,05	2,01	2,02	1,99	1,96	1,92	1,93	1,92	1,91	1,82
BY	1,96	1,96	1,97	1,99	1,98	2,00	2,00	2,02	2,02	1,97
BE	2,62	-	-	-	-	-	-	-	-	-
BB	-	-	-	-	-	-	-	-	-	-
HB	-	-	-	-	-	-	-	-	-	-
HH	-	-	-	-	-	-	-	-	-	-
HE	1,97	1,92	1,97	1,90	1,92	1,93	2,04	2,13	2,10	1,94
MV	-	-	-	-	-	-	-	-	-	-
NI	2,15	2,14	2,20	2,27	2,40	2,58	2,65	2,73	2,82	2,84
NW	2,02	2,04	2,08	2,03	2,18	2,16	2,18	2,26	2,43	2,33
RP	2,54	2,67	2,77	2,74	2,79	6,02	6,08	6,11	6,11	5,90
SL	2,16	2,24	-	-	-	-	-	-	-	-
SN	-	-	-	-	-	-	-	-	-	-
ST	-	-	-	-	-	-	-	-	-	-
SH	1,91	9,00	-	-	-	-	-	-	-	-
TH	-	-	-	-	-	-	-	-	-	-
<b>BG</b>	<b>2,02</b>	<b>2,01</b>	<b>2,03</b>	<b>2,02</b>	<b>2,04</b>	<b>2,06</b>	<b>2,08</b>	<b>2,11</b>	<b>2,13</b>	<b>2,06</b>

Fußnoten: SH (2014): Da es sich um eine auslaufende Schulart mit weniger als 100 Schüler/-innenn handelt, ergeben die Berechnungen von Frequenzen keine plausiblen Werte. Die Schüler/-innenInnen werden z.T. an anderen Schularten mitbeschult.

**B Schüler/-innen, Klassen, Lehrkräfte und erteilte Unterrichtsstunden nach Schularten und ausgewählten Klassenstufen**  
**I Allgemeinbildende Schulen**  
**6 Hauptschulen**  
**6.2 Klassenstufen 7 bis 9/10**  
**6.2h Erteilte Unterrichtsstunden je Klasse**

Land	2013	2014	2015	2016	2017	2018	2019	2020	2021	2022
BW	40,4	40,0	40,0	38,7	38,5	38,0	37,8	37,5	37,4	36,3
BY	38,8	38,5	38,4	38,7	38,2	38,7	38,9	39,1	39,1	38,6
BE	38,0	-	-	-	-	-	-	-	-	-
BB	-	-	-	-	-	-	-	-	-	-
HB	-	-	-	-	-	-	-	-	-	-
HH	-	-	-	-	-	-	-	-	-	-
HE	34,5	33,2	33,7	31,3	32,1	32,5	34,2	35,1	34,2	32,3
MV	-	-	-	-	-	-	-	-	-	-
NI	38,4	38,3	38,8	38,9	41,3	44,3	44,3	44,7	44,7	45,0
NW	43,4	43,5	44,3	43,4	46,5	47,0	47,5	48,2	51,2	50,7
RP	39,7	42,2	41,9	45,2	39,5	52,4	53,5	56,8	56,8	49,4
SL	45,4	43,3	-	-	-	-	-	-	-	-
SN	-	-	-	-	-	-	-	-	-	-
ST	-	-	-	-	-	-	-	-	-	-
SH	34,2	118,3	-	-	-	-	-	-	-	-
TH	-	-	-	-	-	-	-	-	-	-
<b>BG</b>	<b>40,1</b>	<b>39,8</b>	<b>39,9</b>	<b>39,2</b>	<b>39,6</b>	<b>39,9</b>	<b>40,2</b>	<b>40,4</b>	<b>40,7</b>	<b>39,9</b>

Fußnoten: SH (2014): Da es sich um eine auslaufende Schulart mit weniger als 100 Schüler/-innenn handelt, ergeben die Berechnungen von Frequenzen keine plausiblen Werte. Die Schüler/-innenInnen werden z.T. an anderen Schularten mitbeschult.

**B Schüler/-innen, Klassen, Lehrkräfte und erteilte Unterrichtsstunden nach Schularten und ausgewählten Klassenstufen**  
**I Allgemeinbildende Schulen**  
**7 Schularten mit mehreren Bildungsgängen**  
**7a Schüler/-innen**

Land	2013	2014	2015	2016	2017	2018	2019	2020	2021	2022
BW	-	-	-	-	-	-	-	-	-	-
BY	-	-	-	-	-	-	-	-	-	-
BE	-	-	-	-	-	-	-	-	-	-
BB	31.676	32.506	32.397	32.735	32.979	32.870	33.409	34.394	34.586	36.391
HB	3.654	2.284	814	187	102	49	-	-	-	-
HH	-	-	-	-	-	-	-	-	-	-
HE	3.472	4.569	5.802	6.622	6.973	7.108	7.148	7.146	7.293	7.953
MV	40.002	41.103	42.139	42.682	43.332	44.253	45.273	46.754	47.583	49.910
NI	38.093	55.792	74.564	93.705	100.018	102.480	104.351	103.598	103.725	106.311
NW	19.335	33.047	43.610	54.664	57.877	60.730	60.804	58.622	54.238	54.463
RP	93.583	88.636	85.326	82.892	80.115	78.638	77.999	77.549	77.549	81.088
SL	11.955	8.720	5.248	49	52	51	53	50	52	51
SN	97.486	100.210	103.762	106.975	108.410	110.553	112.826	114.934	116.380	121.954
ST	47.098	46.720	46.033	45.601	44.303	42.909	42.108	41.475	41.445	42.381
SH	20.808	17.845	13.999	9.576	5.347	1.557	-	-	-	-
TH	46.768	45.629	45.394	44.905	45.127	45.221	45.348	45.442	45.766	47.293
<b>BG</b>	<b>453.930</b>	<b>477.061</b>	<b>499.088</b>	<b>520.593</b>	<b>524.635</b>	<b>526.419</b>	<b>529.319</b>	<b>529.964</b>	<b>528.617</b>	<b>547.795</b>

Fußnoten: HB: Sekundarschule ab 2010 auslaufend. HH (2013): Schulart wurde abgeschafft. RP: Anstieg durch Zuordnung von Haupt- und Realschule ab 2009. HE (ab 2011): Zuordnung der Mittelstufenschule. NI: ab 2011 Zuordnung der Oberschule. NW (ab 2011): Zuordnung des neu eingerichteten Schulversuchs Gemeinschaftsschule zur Schulart mit mehreren Bildungsgängen. SL (ab 2012): Erweiterte Realschule auslaufend. RP (2021): Vorjahreswerte.

**B Schüler/-innen, Klassen, Lehrkräfte und erteilte Unterrichtsstunden nach Schularten und ausgewählten Klassenstufen**  
**I Allgemeinbildende Schulen**  
**7 Schularten mit mehreren Bildungsgängen**  
**7b Klassen**

Land	2013	2014	2015	2016	2017	2018	2019	2020	2021	2022
BW	-	-	-	-	-	-	-	-	-	-
BY	-	-	-	-	-	-	-	-	-	-
BE	-	-	-	-	-	-	-	-	-	-
BB	1.471	1.500	1.462	1.482	1.487	1.483	1.510	1.540	1.550	1.581
HB	168	99	37	8	4	2	-	-	-	-
HH	-	-	-	-	-	-	-	-	-	-
HE	170	230	297	350	364	370	365	369	381	408
MV	2.049	2.086	2.109	2.121	2.126	2.150	2.186	2.243	2.263	2.314
NI	1.735	2.555	3.464	4.449	4.789	4.977	5.130	5.168	5.191	5.245
NW	779	1.331	1.763	2.194	2.331	2.466	2.488	2.454	2.300	2.263
RP	4.157	3.956	3.792	3.696	3.614	3.585	3.546	3.555	3.555	3.610
SL	560	414	254	8	7	9	8	9	9	9
SN	4.265	4.297	4.425	4.552	4.605	4.716	4.830	4.918	5.001	5.020
ST	2.330	2.302	2.265	2.222	2.117	2.055	1.987	1.945	1.932	1.949
SH	932	785	617	424	233	68	-	-	-	-
TH	2.452	2.348	2.313	2.244	2.230	2.199	2.199	2.202	2.216	2.219
<b>BG</b>	<b>21.068</b>	<b>21.903</b>	<b>22.798</b>	<b>23.750</b>	<b>23.907</b>	<b>24.080</b>	<b>24.249</b>	<b>24.403</b>	<b>24.398</b>	<b>24.618</b>

Fußnoten: HB: Sekundarschule ab 2010 auslaufend. HH (2013): Schulart wurde abgeschafft. RP: Anstieg durch Zuordnung von Haupt- und Realschule ab 2009. HE (ab 2011): Zuordnung der Mittelstufenschule. NI: ab 2011 Zuordnung der Oberschule. NW (ab 2011): Zuordnung des neu eingerichteten Schulversuchs Gemeinschaftsschule zur Schulart mit mehreren Bildungsgängen. SL (ab 2012): Erweiterte Realschule auslaufend. RP (2021): Vorjahreswerte.

**B Schüler/-innen, Klassen, Lehrkräfte und erteilte Unterrichtsstunden nach Schularten und ausgewählten Klassenstufen**  
**I Allgemeinbildende Schulen**  
**7 Schularten mit mehreren Bildungsgängen**  
**7c Lehrkräfte**

Land	2013	2014	2015	2016	2017	2018	2019	2020	2021	2022
BW	-	-	-	-	-	-	-	-	-	-
BY	-	-	-	-	-	-	-	-	-	-
BE	-	-	-	-	-	-	-	-	-	-
BB	2.846	3.011	3.005	3.120	3.176	3.216	3.234	3.277	3.244	3.246
HB	274	175	69	13	7	3	-	-	-	-
HH	-	-	-	-	-	-	-	-	-	-
HE	261	342	392	470	497	555	615	618	641	660
MV	3.077	3.171	3.288	3.303	3.319	3.337	3.349	3.349	3.359	3.346
NI	3.086	4.582	6.238	8.039	8.885	9.322	9.773	9.708	9.721	9.740
NW	1.715	2.841	3.674	4.556	4.839	5.250	5.567	5.569	5.345	5.203
RP	6.737	6.568	6.293	6.158	6.043	6.023	5.997	5.979	5.979	5.790
SL	813	748	379	10	12	7	7	12	10	12
SN	7.720	7.866	7.980	8.201	8.406	8.275	8.266	8.284	8.239	8.125
ST	4.432	4.390	4.172	4.110	3.798	3.544	3.279	3.173	2.985	2.978
SH	1.477	1.171	950	557	255	54	-	-	-	-
TH	4.607	4.457	4.331	4.192	4.059	3.910	3.799	3.741	3.611	3.520
<b>BG</b>	<b>37.045</b>	<b>39.322</b>	<b>40.771</b>	<b>42.728</b>	<b>43.296</b>	<b>43.496</b>	<b>43.886</b>	<b>43.710</b>	<b>43.134</b>	<b>42.620</b>

Fußnoten: HB: Sekundarschule ab 2010 auslaufend. HH (2013): Schulart wurde abgeschafft. RP: Anstieg durch Zuordnung von Haupt- und Realschule ab 2009. HE (ab 2011): Zuordnung der Mittelstufenschule. MV (2020): Vorjahreswerte. NI: ab 2011 Zuordnung der Oberschule. NW (ab 2011): Zuordnung des neu eingerichteten Schulversuchs Gemeinschaftsschule zur Schulart mit mehreren Bildungsgängen. SL (ab 2012): Erweiterte Realschule auslaufend. RP (2021): Vorjahreswerte. (2022): Die Angaben zu den Lehrkräften sind aufgrund einer technischen Umstellung der Datenerhebung nur bedingt mit denen früherer Jahre vergleichbar.

**B Schüler/-innen, Klassen, Lehrkräfte und erteilte Unterrichtsstunden nach Schularten und ausgewählten Klassenstufen**  
**I Allgemeinbildende Schulen**  
**7 Schularten mit mehreren Bildungsgängen**  
**7d Erteilte Unterrichtsstunden**

Land	2013	2014	2015	2016	2017	2018	2019	2020	2021	2022
BW	-	-	-	-	-	-	-	-	-	-
BY	-	-	-	-	-	-	-	-	-	-
BE	-	-	-	-	-	-	-	-	-	-
BB	63.413	64.308	63.201	65.348	67.297	68.465	68.277	68.870	67.929	68.599
HB	6.449	4.093	1.655	309	175	77	-	-	-	-
HH	-	-	-	-	-	-	-	-	-	-
HE	5.958	7.569	9.288	11.275	12.674	13.280	13.642	13.908	14.532	15.215
MV	75.677	77.643	80.408	81.075	80.812	80.359	81.329	81.329	82.112	81.973
NI	68.381	102.603	138.777	178.331	196.000	206.989	216.836	215.526	216.403	215.962
NW	37.851	62.718	81.398	96.309	103.979	111.745	116.694	114.122	110.132	107.381
RP	155.620	152.216	148.838	144.885	142.168	141.764	142.251	142.178	142.178	144.886
SL	17.962	17.596	8.736	171	191	191	199	190	159	184
SN	177.124	180.519	186.382	190.935	190.496	191.441	190.392	190.266	189.361	189.943
ST	92.129	90.630	84.188	83.470	78.270	74.367	69.444	66.386	63.383	63.161
SH	33.205	25.675	21.339	13.637	7.781	2.377	-	-	-	-
TH	93.307	88.792	87.117	84.984	83.179	80.607	79.557	78.145	75.476	73.328
<b>BG</b>	<b>827.076</b>	<b>874.362</b>	<b>911.326</b>	<b>950.729</b>	<b>963.022</b>	<b>971.661</b>	<b>978.621</b>	<b>970.920</b>	<b>961.665</b>	<b>960.633</b>

Fußnoten: HB: Sekundarschule ab 2010 auslaufend. HH (2013): Schulart wurde abgeschafft. RP: Anstieg durch Zuordnung von Haupt- und Realschule ab 2009. HE (ab 2011): Zuordnung der Mittelstufenschule. MV (2020): Vorjahreswerte. NI: ab 2011 Zuordnung der Oberschule. NW (ab 2011): Zuordnung des neu eingerichteten Schulversuchs Gemeinschaftsschule zur Schulart mit mehreren Bildungsgängen. SL (ab 2012): Erweiterte Realschule auslaufend. RP (2021): Vorjahreswerte.



**B** Schüler/-innen, Klassen, Lehrkräfte und erteilte Unterrichtsstunden nach Schularten und ausgewählten Klassenstufen  
**I** Allgemeinbildende Schulen  
**7** Schularten mit mehreren Bildungsgängen  
**7e** Schüler/-innen je Klasse

Land	2013	2014	2015	2016	2017	2018	2019	2020	2021	2022
BW	-	-	-	-	-	-	-	-	-	-
BY	-	-	-	-	-	-	-	-	-	-
BE	-	-	-	-	-	-	-	-	-	-
BB	21,5	21,7	22,2	22,1	22,2	22,2	22,1	22,3	22,3	23,0
HB	21,8	23,1	22,0	23,4	25,5	24,5	-	-	-	-
HH	-	-	-	-	-	-	-	-	-	-
HE	20,4	19,9	19,5	18,9	19,2	19,2	19,6	19,4	19,1	19,5
MV	19,5	19,7	20,0	20,1	20,4	20,6	20,7	20,8	21,0	21,6
NI	22,0	21,8	21,5	21,1	20,9	20,6	20,3	20,0	20,0	20,3
NW	24,8	24,8	24,7	24,9	24,8	24,6	24,4	23,9	23,6	24,1
RP	22,5	22,4	22,5	22,4	22,2	21,9	22,0	21,8	21,8	22,5
SL	21,3	21,1	20,7	6,1	7,4	5,7	6,6	5,6	5,8	5,7
SN	22,9	23,3	23,4	23,5	23,5	23,4	23,4	23,4	23,3	24,3
ST	20,2	20,3	20,3	20,5	20,9	20,9	21,2	21,3	21,5	21,7
SH	22,3	22,7	22,7	22,6	22,9	22,9	-	-	-	-
TH	19,1	19,4	19,6	20,0	20,2	20,6	20,6	20,6	20,7	21,3
BG	21,5	21,8	21,9	21,9	21,9	21,9	21,8	21,7	21,7	22,3

**B** Schüler/-innen, Klassen, Lehrkräfte und erteilte Unterrichtsstunden nach Schularten und ausgewählten Klassenstufen  
**I** Allgemeinbildende Schulen  
**7** Schularten mit mehreren Bildungsgängen  
**7f** Schüler/-innen je Lehrkraft

Land	2013	2014	2015	2016	2017	2018	2019	2020	2021	2022
BW	-	-	-	-	-	-	-	-	-	-
BY	-	-	-	-	-	-	-	-	-	-
BE	-	-	-	-	-	-	-	-	-	-
BB	11,1	10,8	10,8	10,5	10,4	10,2	10,3	10,5	10,7	11,2
HB	13,3	13,1	11,8	14,5	14,4	16,3	-	-	-	-
HH	-	-	-	-	-	-	-	-	-	-
HE	13,3	13,4	14,8	14,1	14,0	12,8	11,6	11,6	11,4	12,1
MV	13,0	13,0	12,8	12,9	13,1	13,3	13,5	14,0	14,2	14,9
NI	12,3	12,2	12,0	11,7	11,3	11,0	10,7	10,7	10,7	10,9
NW	11,3	11,6	11,9	12,0	12,0	11,6	10,9	10,5	10,1	10,5
RP	13,9	13,5	13,6	13,5	13,3	13,1	13,0	13,0	13,0	14,0
SL	14,7	11,7	13,8	4,9	4,3	7,3	7,6	4,2	5,2	4,3
SN	12,6	12,7	13,0	13,0	12,9	13,4	13,6	13,9	14,1	15,0
ST	10,6	10,6	11,0	11,1	11,7	12,1	12,8	13,1	13,9	14,2
SH	14,1	15,2	14,7	17,2	21,0	28,8	-	-	-	-
TH	10,2	10,2	10,5	10,7	11,1	11,6	11,9	12,1	12,7	13,4
BG	12,3	12,1	12,2	12,2	12,1	12,1	12,1	12,1	12,3	12,9

**B** Schüler/-innen, Klassen, Lehrkräfte und erteilte Unterrichtsstunden nach Schularten und ausgewählten Klassenstufen  
**I** Allgemeinbildende Schulen  
**7** Schularten mit mehreren Bildungsgängen  
**7g** Erteilte Unterrichtsstunden je Schüler/-innen

Land	2013	2014	2015	2016	2017	2018	2019	2020	2021	2022
BW	-	-	-	-	-	-	-	-	-	-
BY	-	-	-	-	-	-	-	-	-	-
BE	-	-	-	-	-	-	-	-	-	-
BB	2,00	1,98	1,95	2,00	2,04	2,08	2,04	2,00	1,96	1,89
HB	1,76	1,79	2,03	1,65	1,71	1,57	-	-	-	-
HH	-	-	-	-	-	-	-	-	-	-
HE	1,72	1,66	1,60	1,70	1,82	1,87	1,91	1,95	1,99	1,91
MV	1,89	1,89	1,91	1,90	1,86	1,82	1,80	1,74	1,73	1,64
NI	1,80	1,84	1,86	1,90	1,96	2,02	2,08	2,08	2,09	2,03
NW	1,96	1,90	1,87	1,76	1,80	1,84	1,92	1,95	2,03	1,97
RP	1,66	1,72	1,74	1,75	1,77	1,80	1,82	1,83	1,83	1,79
SL	1,50	2,02	1,66	3,49	3,67	3,75	3,75	3,80	3,06	3,61
SN	1,82	1,80	1,80	1,78	1,76	1,73	1,69	1,66	1,63	1,56
ST	1,96	1,94	1,83	1,83	1,77	1,73	1,65	1,60	1,53	1,49
SH	1,60	1,44	1,52	1,42	1,46	1,53	-	-	-	-
TH	2,00	1,95	1,92	1,89	1,84	1,78	1,75	1,72	1,65	1,55
BG	1,82	1,83	1,83	1,83	1,84	1,85	1,85	1,83	1,82	1,75

**B** Schüler/-innen, Klassen, Lehrkräfte und erteilte Unterrichtsstunden nach Schularten und ausgewählten Klassenstufen  
**I** Allgemeinbildende Schulen  
**7** Schularten mit mehreren Bildungsgängen  
**7h** Erteilte Unterrichtsstunden je Klasse

Land	2013	2014	2015	2016	2017	2018	2019	2020	2021	2022
BW	-	-	-	-	-	-	-	-	-	-
BY	-	-	-	-	-	-	-	-	-	-
BE	-	-	-	-	-	-	-	-	-	-
BB	43,1	42,9	43,2	44,1	45,3	46,2	45,2	44,7	43,8	43,4
HB	38,4	41,3	44,7	38,6	43,7	38,5	-	-	-	-
HH	-	-	-	-	-	-	-	-	-	-
HE	35,0	32,9	31,3	32,2	34,8	35,9	37,4	37,7	38,1	37,3
MV	36,9	37,2	38,1	38,2	38,0	37,4	37,2	36,3	36,3	35,4
NI	39,4	40,2	40,1	40,1	40,9	41,6	42,3	41,7	41,7	41,2
NW	48,6	47,1	46,2	43,9	44,6	45,3	46,9	46,5	47,9	47,5
RP	37,4	38,5	39,3	39,2	39,3	39,5	40,1	40,0	40,0	40,1
SL	32,1	42,5	34,4	21,4	27,3	21,2	24,9	21,1	17,7	20,4
SN	41,5	42,0	42,1	41,9	41,4	40,6	39,4	38,7	37,9	37,8
ST	39,5	39,4	37,2	37,6	37,0	36,2	34,9	34,1	32,8	32,4
SH	35,6	32,7	34,6	32,2	33,4	34,9	-	-	-	-
TH	38,1	37,8	37,7	37,9	37,3	36,7	36,2	35,5	34,1	33,0
BG	39,3	39,9	40,0	40,0	40,3	40,4	40,4	39,8	39,4	39,0

**B Schüler/-innen, Klassen, Lehrkräfte und erteilte Unterrichtsstunden nach Schularten und ausgewählten Klassenstufen**  
**I Allgemeinbildende Schulen**  
**7 Schularten mit mehreren Bildungsgängen**  
**7.1 Klassenstufen 5 und 6**  
**7.1a Schüler/-innen**

Land	2013	2014	2015	2016	2017	2018	2019	2020	2021	2022
BW	-	-	-	-	-	-	-	-	-	-
BY	-	-	-	-	-	-	-	-	-	-
BE	-	-	-	-	-	-	-	-	-	-
BB	-	-	-	-	-	-	-	-	-	-
HB	245	196	-	-	-	-	-	-	-	-
HH	-	-	-	-	-	-	-	-	-	-
HE	2.122	2.071	1.998	1.935	2.053	2.265	2.358	2.259	2.377	2.672
MV	19.860	20.275	20.764	20.574	20.692	21.456	22.239	22.511	23.109	23.892
NI	28.330	30.528	34.883	32.509	32.151	32.691	32.707	32.265	32.793	33.652
NW	15.816	21.554	22.465	22.658	19.917	18.587	17.870	16.933	15.867	16.419
RP	27.490	25.584	24.866	24.376	24.196	25.003	25.267	24.783	24.783	25.840
SL	132	133	71	14	15	12	18	17	12	13
SN	34.200	35.303	37.259	37.310	37.659	38.189	39.011	39.705	39.863	39.864
ST	14.533	13.888	13.276	13.191	13.117	13.092	13.413	13.257	13.227	13.653
SH	5.918	2.279	40	-	-	-	-	-	-	-
TH	15.832	15.237	15.275	15.066	15.298	15.467	15.538	15.367	15.519	16.093
<b>BG</b>	<b>164.478</b>	<b>167.048</b>	<b>170.897</b>	<b>167.633</b>	<b>165.098</b>	<b>166.762</b>	<b>168.421</b>	<b>167.097</b>	<b>167.550</b>	<b>172.098</b>

Fußnoten: HB: Sekundarschule ab 2010 auslaufend. HH (2013): Schulart wurde abgeschafft. RP: Anstieg durch Zuordnung von Haupt- und Realschule ab 2009. HE (ab 2011): Zuordnung der Mittelstufenschule. NI (ab 2011): Zuordnung der Oberschule. NW (ab 2011): Zuordnung des neu eingerichteten Schulversuchs Gemeinschaftsschule zur Schulart mit mehreren Bildungsgängen. SL (ab 2012): Erweiterte Realschule auslaufend. RP (2021): Vorjahreswerte.

**B Schüler/-innen, Klassen, Lehrkräfte und erteilte Unterrichtsstunden nach Schularten und ausgewählten Klassenstufen**  
**I Allgemeinbildende Schulen**  
**7 Schularten mit mehreren Bildungsgängen**  
**7.1 Klassenstufen 5 und 6**  
**7.1b Klassen**

Land	2013	2014	2015	2016	2017	2018	2019	2020	2021	2022
BW	-	-	-	-	-	-	-	-	-	-
BY	-	-	-	-	-	-	-	-	-	-
BE	-	-	-	-	-	-	-	-	-	-
BB	-	-	-	-	-	-	-	-	-	-
HB	10	8	-	-	-	-	-	-	-	-
HH	-	-	-	-	-	-	-	-	-	-
HE	103	103	95	98	105	109	115	110	120	133
MV	962	970	984	961	953	979	988	1.002	1.021	1.032
NI	1.304	1.428	1.534	1.548	1.565	1.607	1.616	1.607	1.630	1.657
NW	632	870	926	943	845	797	769	752	710	717
RP	1.282	1.207	1.176	1.164	1.157	1.190	1.191	1.183	1.183	1.199
SL	6	6	4	2	2	2	2	2	2	2
SN	1.486	1.459	1.515	1.568	1.576	1.608	1.664	1.696	1.708	1.675
ST	727	695	667	645	628	620	627	618	613	624
SH	272	102	2	-	-	-	-	-	-	-
TH	827	771	760	742	740	739	737	741	750	758
<b>BG</b>	<b>7.611</b>	<b>7.619</b>	<b>7.663</b>	<b>7.671</b>	<b>7.571</b>	<b>7.651</b>	<b>7.709</b>	<b>7.711</b>	<b>7.737</b>	<b>7.797</b>

Fußnoten: HB: Sekundarschule ab 2010 auslaufend. HH (2013): Schulart wurde abgeschafft. RP: Anstieg durch Zuordnung von Haupt- und Realschule ab 2009. HE (ab 2011): Zuordnung der Mittelstufenschule. NI (ab 2011): Zuordnung der Oberschule. NW (ab 2011): Zuordnung des neu eingerichteten Schulversuchs Gemeinschaftsschule zur Schulart mit mehreren Bildungsgängen. SL (ab 2012): Erweiterte Realschule auslaufend. RP (2021): Vorjahreswerte.

**B Schüler/-innen, Klassen, Lehrkräfte und erteilte Unterrichtsstunden nach Schularten und ausgewählten Klassenstufen**  
**I Allgemeinbildende Schulen**  
**7 Schularten mit mehreren Bildungsgängen**  
**7.1 Klassenstufen 5 und 6**  
**7.1c Lehrkräfte**

Land	2013	2014	2015	2016	2017	2018	2019	2020	2021	2022
BW	-	-	-	-	-	-	-	-	-	-
BY	-	-	-	-	-	-	-	-	-	-
BE	-	-	-	-	-	-	-	-	-	-
BB	-	-	-	-	-	-	-	-	-	-
HB	18	16	-	-	-	-	-	-	-	-
HH	-	-	-	-	-	-	-	-	-	-
HE	156	149	140	142	157	180	191	175	196	202
MV	1.528	1.564	1.565	1.542	1.520	1.551	1.546	1.546	1.546	1.532
NI	2.300	2.530	2.959	2.855	2.905	2.951	3.024	2.969	2.997	3.011
NW	1.436	1.897	1.947	1.958	1.749	1.707	1.712	1.663	1.620	1.626
RP	2.078	1.896	1.834	1.811	1.825	1.915	1.943	1.911	1.911	1.845
SL	8	10	5	3	3	2	2	3	2	3
SN	2.529	2.593	2.673	2.797	2.826	2.771	2.805	2.822	2.786	2.484
ST	1.360	1.273	1.184	1.175	1.052	1.062	1.042	1.014	944	954
SH	431	152	3	-	-	-	-	-	-	-
TH	1.517	1.457	1.408	1.371	1.321	1.279	1.235	1.217	1.167	1.145
<b>BG</b>	<b>13.361</b>	<b>13.537</b>	<b>13.718</b>	<b>13.654</b>	<b>13.358</b>	<b>13.418</b>	<b>13.500</b>	<b>13.320</b>	<b>13.169</b>	<b>12.802</b>

Fußnoten: HB: Sekundarschule ab 2010 auslaufend. HH (2013): Schulart wurde abgeschafft. MV (2020): Vorjahreswerte. RP: Anstieg durch Zuordnung von Haupt- und Realschule ab 2009. HE (ab 2011): Zuordnung der Mittelstufenschule. NI (ab 2011): Zuordnung der Oberschule. NW (ab 2011): Zuordnung des neu eingerichteten Schulversuchs Gemeinschaftsschule zur Schulart mit mehreren Bildungsgängen. SL (ab 2012): Erweiterte Realschule auslaufend. RP (2021): Vorjahreswerte. (2022): Die Angaben zu den Lehrkräften sind aufgrund einer technischen Umstellung der Datenerhebung nur bedingt mit denen früherer Jahre vergleichbar.

**B Schüler/-innen, Klassen, Lehrkräfte und erteilte Unterrichtsstunden nach Schularten und ausgewählten Klassenstufen**  
**I Allgemeinbildende Schulen**  
**7 Schularten mit mehreren Bildungsgängen**  
**7.1 Klassenstufen 5 und 6**  
**7.1d Erteilte Unterrichtsstunden**

Land	2013	2014	2015	2016	2017	2018	2019	2020	2021	2022
BW	-	-	-	-	-	-	-	-	-	-
BY	-	-	-	-	-	-	-	-	-	-
BE	-	-	-	-	-	-	-	-	-	-
BB	-	-	-	-	-	-	-	-	-	-
HB	384	391	-	-	-	-	-	-	-	-
HH	-	-	-	-	-	-	-	-	-	-
HE	3.654	3.401	3.559	3.485	3.932	4.118	4.422	4.120	4.621	4.819
MV	35.630	36.461	38.120	37.762	36.879	37.189	37.323	37.323	37.679	37.407
NI	50.971	56.657	65.822	63.343	64.072	65.533	67.089	65.908	66.717	66.754
NW	31.700	41.883	43.138	41.398	37.585	36.329	35.895	34.084	33.386	33.557
RP	47.993	43.936	43.375	42.606	42.937	45.074	46.081	45.437	45.437	46.170
SL	180	236	122	44	55	43	51	44	36	42
SN	58.027	59.515	62.435	65.121	64.049	64.109	64.605	64.820	64.040	58.059
ST	28.316	26.312	23.934	23.880	21.733	22.272	22.067	21.202	20.068	20.233
SH	9.691	3.336	69	-	-	-	-	-	-	-
TH	30.642	28.766	28.233	27.898	27.292	26.715	26.385	25.945	24.945	24.357
<b>BG</b>	<b>297.188</b>	<b>300.894</b>	<b>308.807</b>	<b>305.537</b>	<b>298.534</b>	<b>301.382</b>	<b>303.917</b>	<b>298.883</b>	<b>296.929</b>	<b>291.398</b>

Fußnoten: HB: Sekundarschule ab 2010 auslaufend. HH (2013): Schulart wurde abgeschafft. RP: Anstieg durch Zuordnung von Haupt- und Realschule ab 2009. HE (ab 2011): Zuordnung der Mittelstufenschule. MV (2020): Vorjahreswerte. NI (ab 2011): Zuordnung der Oberschule. NW (ab 2011): Zuordnung des neu eingerichteten Schulversuchs Gemeinschaftsschule zur Schulart mit mehreren Bildungsgängen. SL (ab 2012): Erweiterte Realschule auslaufend. RP (2021): Vorjahreswerte.

**B** Schüler/-innen, Klassen, Lehrkräfte und erteilte Unterrichtsstunden nach Schularten und ausgewählten Klassenstufen  
**I** Allgemeinbildende Schulen  
**7** Schularten mit mehreren Bildungsgängen  
**7.1** Klassenstufen 5 und 6  
**7.1e** Schüler/-innen je Klasse

Land	2013	2014	2015	2016	2017	2018	2019	2020	2021	2022
BW	-	-	-	-	-	-	-	-	-	-
BY	-	-	-	-	-	-	-	-	-	-
BE	-	-	-	-	-	-	-	-	-	-
BB	-	-	-	-	-	-	-	-	-	-
HB	24,5	24,5	-	-	-	-	-	-	-	-
HH	-	-	-	-	-	-	-	-	-	-
HE	20,6	20,1	21,0	19,7	19,6	20,8	20,5	20,5	19,8	20,1
MV	20,6	20,9	21,1	21,4	21,7	21,9	22,5	22,5	22,6	23,2
NI	21,7	21,4	22,7	21,0	20,5	20,3	20,2	20,1	20,1	20,3
NW	25,0	24,8	24,3	24,0	23,6	23,3	23,2	22,5	22,3	22,9
RP	21,4	21,2	21,1	20,9	20,9	21,0	21,2	20,9	20,9	21,6
SL	22,0	22,2	17,8	7,0	7,5	6,0	9,0	8,5	6,0	6,5
SN	23,0	24,2	24,6	23,8	23,9	23,7	23,4	23,4	23,3	23,8
ST	20,0	20,0	19,9	20,5	20,9	21,1	21,4	21,5	21,6	21,9
SH	21,8	22,3	20,0	-	-	-	-	-	-	-
TH	19,1	19,8	20,1	20,3	20,7	20,9	21,1	20,7	20,7	21,2
BG	21,6	21,9	22,3	21,9	21,8	21,8	21,8	21,7	21,7	22,1

**B** Schüler/-innen, Klassen, Lehrkräfte und erteilte Unterrichtsstunden nach Schularten und ausgewählten Klassenstufen  
**I** Allgemeinbildende Schulen  
**7** Schularten mit mehreren Bildungsgängen  
**7.1** Klassenstufen 5 und 6  
**7.1f** Schüler/-innen je Lehrkraft

Land	2013	2014	2015	2016	2017	2018	2019	2020	2021	2022
BW	-	-	-	-	-	-	-	-	-	-
BY	-	-	-	-	-	-	-	-	-	-
BE	-	-	-	-	-	-	-	-	-	-
BB	-	-	-	-	-	-	-	-	-	-
HB	13,6	12,3	-	-	-	-	-	-	-	-
HH	-	-	-	-	-	-	-	-	-	-
HE	13,6	13,9	14,3	13,6	13,1	12,6	12,3	12,9	12,1	13,2
MV	13,0	13,0	13,3	13,3	13,6	13,8	14,4	14,6	14,9	15,6
NI	12,3	12,1	11,8	11,4	11,1	11,1	10,8	10,9	10,9	11,2
NW	11,0	11,4	11,5	11,6	11,4	10,9	10,4	10,2	9,8	10,1
RP	13,2	13,5	13,6	13,5	13,3	13,1	13,0	13,0	13,0	14,0
SL	16,5	13,3	14,2	4,7	5,0	6,0	9,0	5,7	6,0	4,3
SN	13,5	13,6	13,9	13,3	13,3	13,8	13,9	14,1	14,3	16,0
ST	10,7	10,9	11,2	11,2	12,5	12,3	12,9	13,1	14,0	14,3
SH	13,7	15,0	13,3	-	-	-	-	-	-	-
TH	10,4	10,5	10,8	11,0	11,6	12,1	12,6	12,6	13,3	14,1
BG	12,3	12,3	12,5	12,3	12,4	12,4	12,5	12,5	12,7	13,4

**B** Schüler/-innen, Klassen, Lehrkräfte und erteilte Unterrichtsstunden nach Schularten und ausgewählten Klassenstufen  
**I** Allgemeinbildende Schulen  
**7** Schularten mit mehreren Bildungsgängen  
**7.1** Klassenstufen 5 und 6  
**7.1g** Erteilte Unterrichtsstunden je Schüler/-innen

Land	2013	2014	2015	2016	2017	2018	2019	2020	2021	2022
BW	-	-	-	-	-	-	-	-	-	-
BY	-	-	-	-	-	-	-	-	-	-
BE	-	-	-	-	-	-	-	-	-	-
BB	-	-	-	-	-	-	-	-	-	-
HB	1,57	1,99	-	-	-	-	-	-	-	-
HH	-	-	-	-	-	-	-	-	-	-
HE	1,72	1,64	1,78	1,80	1,92	1,82	1,88	1,82	1,94	1,80
MV	1,79	1,80	1,84	1,84	1,78	1,73	1,68	1,66	1,63	1,57
NI	1,80	1,86	1,89	1,95	1,99	2,00	2,05	2,04	2,03	1,98
NW	2,00	1,94	1,92	1,83	1,89	1,95	2,01	2,01	2,10	2,04
RP	1,75	1,72	1,74	1,75	1,77	1,80	1,82	1,83	1,83	1,79
SL	1,36	1,77	1,72	3,14	3,67	3,58	2,83	2,59	3,00	3,23
SN	1,70	1,69	1,68	1,75	1,70	1,68	1,66	1,63	1,61	1,46
ST	1,95	1,89	1,80	1,81	1,66	1,70	1,65	1,60	1,52	1,48
SH	1,64	1,46	1,73	-	-	-	-	-	-	-
TH	1,94	1,89	1,85	1,85	1,78	1,73	1,70	1,69	1,61	1,51
BG	1,81	1,80	1,81	1,82	1,81	1,81	1,80	1,79	1,77	1,69

**B** Schüler/-innen, Klassen, Lehrkräfte und erteilte Unterrichtsstunden nach Schularten und ausgewählten Klassenstufen  
**I** Allgemeinbildende Schulen  
**7** Schularten mit mehreren Bildungsgängen  
**7.1** Klassenstufen 5 und 6  
**7.1h** Erteilte Unterrichtsstunden je Klasse

Land	2013	2014	2015	2016	2017	2018	2019	2020	2021	2022
BW	-	-	-	-	-	-	-	-	-	-
BY	-	-	-	-	-	-	-	-	-	-
BE	-	-	-	-	-	-	-	-	-	-
BB	-	-	-	-	-	-	-	-	-	-
HB	38,4	48,9	-	-	-	-	-	-	-	-
HH	-	-	-	-	-	-	-	-	-	-
HE	35,5	33,0	37,5	35,6	37,4	37,8	38,5	37,5	38,5	36,2
MV	37,0	37,6	38,7	39,3	38,7	38,0	37,8	37,2	36,9	36,2
NI	39,1	39,7	42,9	40,9	40,9	40,8	41,5	41,0	40,9	40,3
NW	50,2	48,1	46,6	43,9	44,5	45,6	46,7	45,3	47,0	46,8
RP	37,4	36,4	36,9	36,6	37,1	37,9	38,7	38,4	38,4	38,5
SL	30,0	39,3	30,5	22,0	27,5	21,5	25,5	22,0	18,0	21,0
SN	39,0	40,8	41,2	41,5	40,6	39,9	38,8	38,2	37,5	34,7
ST	38,9	37,9	35,9	37,0	34,6	35,9	35,2	34,3	32,7	32,4
SH	35,6	32,7	34,6	-	-	-	-	-	-	-
TH	37,1	37,3	37,1	37,6	36,9	36,2	35,8	35,0	33,3	32,1
BG	39,0	39,5	40,3	39,8	39,4	39,4	39,4	38,8	38,4	37,4

**B Schüler/-innen, Klassen, Lehrkräfte und erteilte Unterrichtsstunden nach Schularten und ausgewählten Klassenstufen**  
**I Allgemeinbildende Schulen**  
**7 Schularten mit mehreren Bildungsgängen**  
**7.2 Klassenstufen 7 bis 9/10**  
**7.2a Schüler/-innen**

Land	2013	2014	2015	2016	2017	2018	2019	2020	2021	2022
BW	-	-	-	-	-	-	-	-	-	-
BY	-	-	-	-	-	-	-	-	-	-
BE	-	-	-	-	-	-	-	-	-	-
BB	31.676	32.506	32.397	32.735	32.979	32.870	33.409	34.394	34.586	36.391
HB	3.409	2.088	814	187	102	49	-	-	-	-
HH	-	-	-	-	-	-	-	-	-	-
HE	1.350	2.498	3.804	4.687	4.920	4.843	4.790	4.887	4.916	5.281
MV	20.142	20.828	21.375	22.108	22.640	22.797	23.034	24.243	24.474	26.018
NI	9.763	25.264	39.681	61.196	67.867	69.789	71.644	71.333	70.932	72.659
NW	3.519	11.493	21.145	32.006	37.960	42.143	42.934	41.689	38.371	38.044
RP	66.093	63.052	60.460	58.516	55.919	53.635	52.732	52.766	52.766	55.248
SL	11.823	8.587	5.177	35	37	39	35	33	40	38
SN	63.286	64.907	66.503	69.665	70.751	72.364	73.815	75.229	76.517	82.090
ST	32.565	32.832	32.757	32.410	31.186	29.817	28.695	28.218	28.218	28.728
SH	14.890	15.566	13.959	9.576	5.347	1.557	-	-	-	-
TH	30.936	30.392	30.119	29.839	29.829	29.754	29.810	30.075	30.247	31.200
<b>BG</b>	<b>289.452</b>	<b>310.013</b>	<b>328.191</b>	<b>352.960</b>	<b>359.537</b>	<b>359.657</b>	<b>360.898</b>	<b>362.867</b>	<b>361.067</b>	<b>375.697</b>

Fußnoten: HB: Sekundarschule ab 2010 auslaufend. HH (2013): Schulart wurde abgeschafft. RP: Anstieg durch Zuordnung von Haupt- und Realschule ab 2009. SH: Zuordnung der Regionalschule. HE (ab 2011): Zuordnung der Mittelstufenschule. NI (ab 2011): Zuordnung der Oberschule. NW (ab 2011): Zuordnung des neu eingerichteten Schulversuchs Gemeinschaftsschule zur Schulart mit mehreren Bildungsgängen. SL (ab 2012): Erweiterte Realschule auslaufend. RP (2021): Vorjahreswerte.

**B Schüler/-innen, Klassen, Lehrkräfte und erteilte Unterrichtsstunden nach Schularten und ausgewählten Klassenstufen**  
**I Allgemeinbildende Schulen**  
**7 Schularten mit mehreren Bildungsgängen**  
**7.2 Klassenstufen 7 bis 9/10**  
**7.2b Klassen**

Land	2013	2014	2015	2016	2017	2018	2019	2020	2021	2022
BW	-	-	-	-	-	-	-	-	-	-
BY	-	-	-	-	-	-	-	-	-	-
BE	-	-	-	-	-	-	-	-	-	-
BB	1.471	1.500	1.462	1.482	1.487	1.483	1.510	1.540	1.550	1.581
HB	158	91	37	8	4	2	-	-	-	-
HH	-	-	-	-	-	-	-	-	-	-
HE	67	127	202	252	259	261	250	259	261	275
MV	1.087	1.116	1.125	1.160	1.173	1.171	1.198	1.241	1.242	1.282
NI	431	1.127	1.930	2.901	3.224	3.370	3.514	3.561	3.561	3.588
NW	147	461	837	1.251	1.486	1.669	1.719	1.702	1.590	1.546
RP	2.875	2.749	2.616	2.532	2.457	2.395	2.355	2.372	2.372	2.411
SL	554	408	250	6	5	7	6	7	7	7
SN	2.779	2.838	2.910	2.984	3.029	3.108	3.166	3.222	3.293	3.345
ST	1.603	1.607	1.598	1.577	1.489	1.435	1.360	1.327	1.319	1.325
SH	660	683	615	424	233	68	-	-	-	-
TH	1.625	1.577	1.553	1.502	1.490	1.460	1.462	1.461	1.466	1.461
<b>BG</b>	<b>13.457</b>	<b>14.284</b>	<b>15.135</b>	<b>16.079</b>	<b>16.336</b>	<b>16.429</b>	<b>16.540</b>	<b>16.692</b>	<b>16.661</b>	<b>16.821</b>

Fußnoten: HB: Sekundarschule ab 2010 auslaufend. HH (2013): Schulart wurde abgeschafft. RP: Anstieg durch Zuordnung von Haupt- und Realschule ab 2009. SH: Zuordnung der Regionalschule. HE (ab 2011): Zuordnung der Mittelstufenschule. NI (ab 2011): Zuordnung der Oberschule. NW (ab 2011): Zuordnung des neu eingerichteten Schulversuchs Gemeinschaftsschule zur Schulart mit mehreren Bildungsgängen. SL (ab 2012): Erweiterte Realschule auslaufend. RP (2021): Vorjahreswerte.

**B Schüler/-innen, Klassen, Lehrkräfte und erteilte Unterrichtsstunden nach Schularten und ausgewählten Klassenstufen**  
**I Allgemeinbildende Schulen**  
**7 Schularten mit mehreren Bildungsgängen**  
**7.2 Klassenstufen 7 bis 9/10**  
**7.2c Lehrkräfte**

Land	2013	2014	2015	2016	2017	2018	2019	2020	2021	2022
BW	-	-	-	-	-	-	-	-	-	-
BY	-	-	-	-	-	-	-	-	-	-
BE	-	-	-	-	-	-	-	-	-	-
BB	2.846	3.011	3.005	3.120	3.176	3.216	3.234	3.277	3.244	3.246
HB	256	159	69	13	7	3	-	-	-	-
HH	-	-	-	-	-	-	-	-	-	-
HE	105	193	252	328	340	375	424	443	445	458
MV	1.549	1.607	1.723	1.761	1.799	1.786	1.803	1.803	1.813	1.814
NI	786	2.052	3.279	5.184	5.980	6.371	6.749	6.739	6.724	6.729
NW	279	944	1.727	2.597	3.090	3.543	3.855	3.906	3.725	3.577
RP	4.659	4.672	4.459	4.347	4.218	4.108	4.054	4.068	4.068	3.945
SL	805	738	374	7	9	5	5	9	8	9
SN	5.191	5.273	5.307	5.404	5.580	5.504	5.461	5.462	5.453	5.641
ST	3.072	3.117	2.988	2.935	2.746	2.482	2.237	2.159	2.041	2.024
SH	1.046	1.019	947	557	255	54	-	-	-	-
TH	3.090	3.000	2.923	2.821	2.738	2.631	2.564	2.524	2.444	2.375
<b>BG</b>	<b>23.684</b>	<b>25.785</b>	<b>27.053</b>	<b>29.074</b>	<b>29.938</b>	<b>30.078</b>	<b>30.386</b>	<b>30.390</b>	<b>29.965</b>	<b>29.818</b>

Fußnoten: HB: Sekundarschule ab 2010 auslaufend. HH (2013): Schulart wurde abgeschafft. MV (2020): Vorjahreswerte. RP: Anstieg durch Zuordnung von Haupt- und Realschule ab 2009. SH: Zuordnung der Regionalschule. HE (ab 2011): Zuordnung der Mittelstufenschule. NI (ab 2011): Zuordnung der Oberschule. NW (ab 2011): Zuordnung des neu eingerichteten Schulversuchs Gemeinschaftsschule zur Schulart mit mehreren Bildungsgängen. SL (ab 2012): Erweiterte Realschule auslaufend. RP (2021): Vorjahreswerte. (2022): Die Angaben zu den Lehrkräften sind aufgrund einer technischen Umstellung der Datenerhebung nur bedingt mit denen früherer Jahre vergleichbar.

**B Schüler/-innen, Klassen, Lehrkräfte und erteilte Unterrichtsstunden nach Schularten und ausgewählten Klassenstufen**  
**I Allgemeinbildende Schulen**  
**7 Schularten mit mehreren Bildungsgängen**  
**7.2 Klassenstufen 7 bis 9/10**  
**7.2d Erteilte Unterrichtsstunden**

Land	2013	2014	2015	2016	2017	2018	2019	2020	2021	2022
BW	-	-	-	-	-	-	-	-	-	-
BY	-	-	-	-	-	-	-	-	-	-
BE	-	-	-	-	-	-	-	-	-	-
BB	63.413	64.308	63.201	65.348	67.297	68.465	68.277	68.870	67.929	68.599
HB	6.065	3.702	1.655	309	175	77	-	-	-	-
HH	-	-	-	-	-	-	-	-	-	-
HE	2.304	4.168	5.729	7.790	8.742	9.162	9.220	9.788	9.911	10.396
MV	40.047	41.182	42.288	43.313	43.933	43.170	44.006	44.006	44.433	44.567
NI	17.410	45.946	72.955	114.988	131.927	141.456	149.747	149.618	149.686	149.208
NW	6.151	20.835	38.260	54.911	66.394	75.416	80.799	80.038	76.746	73.824
RP	107.627	108.280	105.463	102.279	99.231	96.690	96.170	96.741	96.741	98.716
SL	17.782	17.360	8.614	127	136	148	148	146	123	142
SN	119.097	121.004	123.947	125.814	126.447	127.332	125.787	125.446	125.321	131.884
ST	63.813	64.318	60.254	59.590	56.537	52.095	47.377	45.184	43.315	42.928
SH	23.514	22.339	21.270	13.637	7.781	2.377	-	-	-	-
TH	62.665	60.026	58.884	57.086	55.887	53.892	53.172	52.200	50.531	48.971
<b>BG</b>	<b>529.888</b>	<b>573.468</b>	<b>602.519</b>	<b>645.192</b>	<b>664.488</b>	<b>670.279</b>	<b>674.703</b>	<b>672.037</b>	<b>664.736</b>	<b>669.235</b>

Fußnoten: HB: Sekundarschule ab 2010 auslaufend. HH (2013): Schulart wurde abgeschafft. RP: Anstieg durch Zuordnung von Haupt- und Realschule ab 2009. SH: Zuordnung der Regionalschule. HE (ab 2011): Zuordnung der Mittelstufenschule. MV (2020): Vorjahreswerte. NI (ab 2011): Zuordnung der Oberschule. NW (ab 2011): Zuordnung des neu eingerichteten Schulversuchs Gemeinschaftsschule zur Schulart mit mehreren Bildungsgängen. SL (ab 2012): Erweiterte Realschule auslaufend. RP (2021): Vorjahreswerte.



**B** Schüler/-innen, Klassen, Lehrkräfte und erteilte Unterrichtsstunden nach Schularten und ausgewählten Klassenstufen  
**I** Allgemeinbildende Schulen  
**7** Schularten mit mehreren Bildungsgängen  
**7.2** Klassenstufen 7 bis 9/10  
**7.2e** Schüler/-innen je Klasse

Land	2013	2014	2015	2016	2017	2018	2019	2020	2021	2022
BW	-	-	-	-	-	-	-	-	-	-
BY	-	-	-	-	-	-	-	-	-	-
BE	-	-	-	-	-	-	-	-	-	-
BB	21,5	21,7	22,2	22,1	22,2	22,2	22,1	22,3	22,3	23,0
HB	21,6	22,9	22,0	23,4	25,5	24,5	-	-	-	-
HH	-	-	-	-	-	-	-	-	-	-
HE	20,1	19,7	18,8	18,6	19,0	18,6	19,2	18,9	18,8	19,2
MV	18,5	18,7	19,0	19,1	19,3	19,5	19,2	19,5	19,7	20,3
NI	22,7	22,4	20,6	21,1	21,1	20,7	20,4	20,0	19,9	20,3
NW	23,9	24,9	25,3	25,6	25,5	25,3	25,0	24,5	24,1	24,6
RP	23,0	22,9	23,1	23,1	22,8	22,4	22,4	22,2	22,2	22,9
SL	21,3	21,0	20,7	5,8	7,4	5,6	5,8	4,7	5,7	5,4
SN	22,8	22,9	22,9	23,3	23,4	23,3	23,3	23,3	23,2	24,5
ST	20,3	20,4	20,5	20,6	20,9	20,8	21,1	21,3	21,4	21,7
SH	22,6	22,8	22,7	22,6	22,9	22,9	-	-	-	-
TH	19,0	19,3	19,4	19,9	20,0	20,4	20,4	20,6	20,6	21,4
BG	21,5	21,7	21,7	22,0	22,0	21,9	21,8	21,7	21,7	22,3

**B** Schüler/-innen, Klassen, Lehrkräfte und erteilte Unterrichtsstunden nach Schularten und ausgewählten Klassenstufen  
**I** Allgemeinbildende Schulen  
**7** Schularten mit mehreren Bildungsgängen  
**7.2** Klassenstufen 7 bis 9/10  
**7.2f** Schüler/-innen je Lehrkraft

Land	2013	2014	2015	2016	2017	2018	2019	2020	2021	2022
BW	-	-	-	-	-	-	-	-	-	-
BY	-	-	-	-	-	-	-	-	-	-
BE	-	-	-	-	-	-	-	-	-	-
BB	11,1	10,8	10,8	10,5	10,4	10,2	10,3	10,5	10,7	11,2
HB	13,3	13,1	11,8	14,5	14,4	16,3	-	-	-	-
HH	-	-	-	-	-	-	-	-	-	-
HE	12,9	12,9	15,1	14,3	14,5	12,9	11,3	11,0	11,0	11,5
MV	13,0	13,0	12,4	12,6	12,6	12,8	12,8	13,4	13,5	14,3
NI	12,4	12,3	12,1	11,8	11,3	11,0	10,6	10,6	10,5	10,8
NW	12,6	12,2	12,2	12,3	12,3	11,9	11,1	10,7	10,3	10,6
RP	14,2	13,5	13,6	13,5	13,3	13,1	13,0	13,0	13,0	14,0
SL	14,7	11,6	13,8	5,0	4,1	7,8	7,0	3,7	5,0	4,2
SN	12,2	12,3	12,5	12,9	12,7	13,1	13,5	13,8	14,0	14,6
ST	10,6	10,5	11,0	11,0	11,4	12,0	12,8	13,1	13,8	14,2
SH	14,2	15,3	14,7	17,2	21,0	28,8	-	-	-	-
TH	10,0	10,1	10,3	10,6	10,9	11,3	11,6	11,9	12,4	13,1
BG	12,2	12,0	12,1	12,1	12,0	12,0	11,9	11,9	12,0	12,6

**B** Schüler/-innen, Klassen, Lehrkräfte und erteilte Unterrichtsstunden nach Schularten und ausgewählten Klassenstufen  
**I** Allgemeinbildende Schulen  
**7** Schularten mit mehreren Bildungsgängen  
**7.2** Klassenstufen 7 bis 9/10  
**7.2g** Erteilte Unterrichtsstunden je Schüler/-innen

Land	2013	2014	2015	2016	2017	2018	2019	2020	2021	2022
BW	-	-	-	-	-	-	-	-	-	-
BY	-	-	-	-	-	-	-	-	-	-
BE	-	-	-	-	-	-	-	-	-	-
BB	2,00	1,98	1,95	2,00	2,04	2,08	2,04	2,00	1,96	1,89
HB	1,78	1,77	2,03	1,65	1,71	1,57	-	-	-	-
HH	-	-	-	-	-	-	-	-	-	-
HE	1,71	1,67	1,51	1,66	1,78	1,89	1,92	2,00	2,02	1,97
MV	1,99	1,98	1,98	1,96	1,94	1,89	1,91	1,82	1,82	1,71
NI	1,78	1,82	1,84	1,88	1,94	2,03	2,09	2,10	2,11	2,05
NW	1,75	1,81	1,81	1,72	1,75	1,79	1,88	1,92	2,00	1,94
RP	1,63	1,72	1,74	1,75	1,77	1,80	1,82	1,83	1,83	1,79
SL	1,50	2,02	1,66	3,63	3,68	3,79	4,23	4,42	3,08	3,74
SN	1,88	1,86	1,86	1,81	1,79	1,76	1,70	1,67	1,64	1,61
ST	1,96	1,96	1,84	1,84	1,81	1,75	1,65	1,60	1,54	1,49
SH	1,58	1,44	1,52	1,42	1,46	1,53	-	-	-	-
TH	2,03	1,98	1,96	1,91	1,87	1,81	1,78	1,74	1,67	1,57
BG	1,83	1,85	1,84	1,83	1,85	1,86	1,87	1,85	1,84	1,78

**B** Schüler/-innen, Klassen, Lehrkräfte und erteilte Unterrichtsstunden nach Schularten und ausgewählten Klassenstufen  
**I** Allgemeinbildende Schulen  
**7** Schularten mit mehreren Bildungsgängen  
**7.2** Klassenstufen 7 bis 9/10  
**7.2h** Erteilte Unterrichtsstunden je Klasse

Land	2013	2014	2015	2016	2017	2018	2019	2020	2021	2022
BW	-	-	-	-	-	-	-	-	-	-
BY	-	-	-	-	-	-	-	-	-	-
BE	-	-	-	-	-	-	-	-	-	-
BB	43,1	42,9	43,2	44,1	45,3	46,2	45,2	44,7	43,8	43,4
HB	38,4	40,7	44,7	38,6	43,7	38,5	-	-	-	-
HH	-	-	-	-	-	-	-	-	-	-
HE	34,4	32,8	28,4	30,9	33,8	35,1	36,9	37,8	38,0	37,8
MV	36,8	36,9	37,6	37,3	37,5	36,9	36,7	35,5	35,8	34,8
NI	40,4	40,8	37,8	39,6	40,9	42,0	42,6	42,0	42,0	41,6
NW	41,8	45,2	45,7	43,9	44,7	45,2	47,0	47,0	48,3	47,8
RP	37,4	39,4	40,3	40,4	40,4	40,4	40,8	40,8	40,8	40,9
SL	32,1	42,5	34,5	21,2	27,2	21,1	24,7	20,9	17,6	20,3
SN	42,9	42,6	42,6	42,2	41,7	41,0	39,7	38,9	38,1	39,4
ST	39,8	40,0	37,7	37,8	38,0	36,3	34,8	34,0	32,8	32,4
SH	35,6	32,7	34,6	32,2	33,4	34,9	-	-	-	-
TH	38,6	38,1	37,9	38,0	37,5	36,9	36,4	35,7	34,5	33,5
BG	39,4	40,1	39,8	40,1	40,7	40,8	40,8	40,3	39,9	39,8

**B Schüler/-innen, Klassen, Lehrkräfte und erteilte Unterrichtsstunden nach Schularten und ausgewählten Klassenstufen**  
**I Allgemeinbildende Schulen**  
**8 Realschulen**  
**8a Schüler/-innen**

Land	2013	2014	2015	2016	2017	2018	2019	2020	2021	2022
BW	239.350	231.631	224.720	219.116	214.777	214.325	212.972	209.552	208.418	210.818
BY	261.869	255.498	251.128	243.151	237.444	233.563	230.030	229.625	228.678	231.003
BE	667	-	-	-	-	-	-	-	-	-
BB	-	-	-	-	-	-	-	-	-	-
HB	-	-	-	-	-	-	-	-	-	-
HH	-	-	-	-	-	-	-	-	-	-
HE	77.375	72.602	69.301	66.509	65.137	64.288	64.324	64.472	63.907	64.362
MV	-	-	-	-	-	-	-	-	-	-
NI	141.205	120.653	101.236	83.869	74.253	69.371	65.231	62.475	60.590	60.408
NW	281.947	263.140	248.542	235.524	219.990	210.609	205.117	203.012	199.563	198.976
RP	4.558	4.187	3.582	3.613	3.644	3.162	3.165	3.097	3.097	2.813
SL	1.253	1.240	1.392	1.010	1.054	1.071	1.059	1.049	1.039	1.039
SN	-	-	-	-	-	-	-	-	-	-
ST	-	-	-	-	-	-	-	-	-	-
SH	6.936	1.755	69	-	-	-	-	-	-	-
TH	-	-	-	-	-	-	-	-	-	-
<b>BG</b>	<b>1.015.160</b>	<b>950.706</b>	<b>899.970</b>	<b>852.792</b>	<b>816.299</b>	<b>796.389</b>	<b>781.898</b>	<b>773.282</b>	<b>765.292</b>	<b>769.419</b>

Fußnoten: BY: Einschließlich Wirtschaftsschulen.; Schulart auslaufend in BE (auslaufend bis 2014), HH (2011), MV (2011), RP (2009; außer Privatschulen) und SH (auslaufend ab 2010). RP (2021): Vorjahreswerte.

**B Schüler/-innen, Klassen, Lehrkräfte und erteilte Unterrichtsstunden nach Schularten und ausgewählten Klassenstufen**  
**I Allgemeinbildende Schulen**  
**8 Realschulen**  
**8b Klassen**

Land	2013	2014	2015	2016	2017	2018	2019	2020	2021	2022
BW	9.449	9.236	9.048	8.896	8.690	8.630	8.579	8.489	8.460	8.592
BY	9.983	9.858	9.754	9.518	9.378	9.294	9.199	9.195	9.214	9.370
BE	26	-	-	-	-	-	-	-	-	-
BB	-	-	-	-	-	-	-	-	-	-
HB	-	-	-	-	-	-	-	-	-	-
HH	-	-	-	-	-	-	-	-	-	-
HE	3.264	3.101	2.973	2.871	2.800	2.772	2.772	2.767	2.752	2.781
MV	-	-	-	-	-	-	-	-	-	-
NI	5.796	4.994	4.238	3.525	3.102	2.912	2.749	2.655	2.594	2.551
NW	10.386	9.718	9.163	8.691	8.132	7.801	7.620	7.554	7.476	7.462
RP	159	148	130	130	133	116	114	114	114	101
SL	48	47	56	39	39	39	39	39	39	39
SN	-	-	-	-	-	-	-	-	-	-
ST	-	-	-	-	-	-	-	-	-	-
SH	284	73	3	-	-	-	-	-	-	-
TH	-	-	-	-	-	-	-	-	-	-
<b>BG</b>	<b>39.395</b>	<b>37.175</b>	<b>35.365</b>	<b>33.670</b>	<b>32.274</b>	<b>31.564</b>	<b>31.072</b>	<b>30.813</b>	<b>30.649</b>	<b>30.896</b>

Fußnoten: BY: Einschließlich Wirtschaftsschulen.; Schulart auslaufend in BE (auslaufend bis 2014), HB (2009), HH (2011), MV (2011), RP (2009; außer Privatschulen) und SH (auslaufend ab 2010). RP (2021): Vorjahreswerte.

**B Schüler/-innen, Klassen, Lehrkräfte und erteilte Unterrichtsstunden nach Schularten und ausgewählten Klassenstufen**  
**I Allgemeinbildende Schulen**  
**8 Realschulen**  
**8c Lehrkräfte**

Land	2013	2014	2015	2016	2017	2018	2019	2020	2021	2022
BW	14.355	14.053	14.027	13.637	13.475	13.497	13.582	13.709	13.567	13.628
BY	16.988	16.738	16.465	16.263	16.026	15.855	15.857	15.973	16.047	16.165
BE	49	-	-	-	-	-	-	-	-	-
BB	-	-	-	-	-	-	-	-	-	-
HB	-	-	-	-	-	-	-	-	-	-
HH	-	-	-	-	-	-	-	-	-	-
HE	5.171	4.856	4.604	4.323	4.197	4.329	4.296	4.352	4.243	4.246
MV	-	-	-	-	-	-	-	-	-	-
NI	8.771	7.658	6.513	5.365	4.762	4.562	4.359	4.176	4.079	4.008
NW	15.495	14.631	13.985	13.563	13.059	12.652	12.745	12.856	13.074	13.082
RP	244	223	195	194	197	171	176	174	174	154
SL	78	72	88	52	57	53	57	55	53	53
SN	-	-	-	-	-	-	-	-	-	-
ST	-	-	-	-	-	-	-	-	-	-
SH	274	72	3	-	-	-	-	-	-	-
TH	-	-	-	-	-	-	-	-	-	-
<b>BG</b>	<b>61.425</b>	<b>58.303</b>	<b>55.880</b>	<b>53.397</b>	<b>51.773</b>	<b>51.119</b>	<b>51.071</b>	<b>51.295</b>	<b>51.237</b>	<b>51.336</b>

Fußnoten: BY: Einschließlich Wirtschaftsschulen.; Schulart auslaufend in BE (auslaufend bis 2014), HH (2011), MV (2011), RP (2009; außer Privatschulen) und SH (auslaufend ab 2010). RP (2021): Vorjahreswerte. (2022): Die Angaben zu den Lehrkräften sind aufgrund einer technischen Umstellung der Datenerhebung nur bedingt mit denen früherer Jahre vergleichbar.

**B Schüler/-innen, Klassen, Lehrkräfte und erteilte Unterrichtsstunden nach Schularten und ausgewählten Klassenstufen**  
**I Allgemeinbildende Schulen**  
**8 Realschulen**  
**8d Erteilte Unterrichtsstunden**

Land	2013	2014	2015	2016	2017	2018	2019	2020	2021	2022
BW	343.142	336.420	332.923	325.095	321.413	323.631	326.958	327.255	323.664	324.665
BY	366.187	361.987	357.163	350.438	348.303	346.962	342.549	343.349	345.333	348.155
BE	1.107	-	-	-	-	-	-	-	-	-
BB	-	-	-	-	-	-	-	-	-	-
HB	-	-	-	-	-	-	-	-	-	-
HH	-	-	-	-	-	-	-	-	-	-
HE	118.924	113.421	108.543	102.815	100.927	99.773	99.881	100.568	98.400	98.775
MV	-	-	-	-	-	-	-	-	-	-
NI	196.437	169.890	144.455	119.944	106.586	102.038	97.563	93.108	91.213	89.661
NW	364.500	343.425	328.442	311.490	302.448	292.575	290.505	289.022	296.792	296.504
RP	5.867	5.401	4.684	4.749	4.704	4.142	4.075	4.136	4.136	3.823
SL	1.916	1.666	2.176	1.275	1.375	1.320	1.426	1.462	1.394	1.376
SN	-	-	-	-	-	-	-	-	-	-
ST	-	-	-	-	-	-	-	-	-	-
SH	8.837	2.393	92	-	-	-	-	-	-	-
TH	-	-	-	-	-	-	-	-	-	-
<b>BG</b>	<b>1.406.917</b>	<b>1.334.603</b>	<b>1.278.477</b>	<b>1.215.806</b>	<b>1.185.756</b>	<b>1.170.441</b>	<b>1.162.957</b>	<b>1.158.900</b>	<b>1.160.932</b>	<b>1.162.959</b>

Fußnoten: BY: Einschließlich Wirtschaftsschulen.; MV (2020): Vorjahreswerte. Schulart auslaufend in BE (auslaufend bis 2014), HB (2009), HH (2011), MV (2011), RP (2009; außer Privatschulen) und SH (auslaufend ab 2010). RP (2021): Vorjahreswerte.

**B** Schüler/-innen, Klassen, Lehrkräfte und erteilte Unterrichtsstunden nach Schularten und ausgewählten Klassenstufen  
**I** Allgemeinbildende Schulen  
**8** Realschulen  
**8e** Schüler/-innen je Klasse

Land	2013	2014	2015	2016	2017	2018	2019	2020	2021	2022
BW	25,3	25,1	24,8	24,6	24,7	24,8	24,8	24,7	24,6	24,5
BY	26,2	25,9	25,7	25,5	25,3	25,1	25,0	25,0	24,8	24,7
BE	25,7	-	-	-	-	-	-	-	-	-
BB	-	-	-	-	-	-	-	-	-	-
HB	-	-	-	-	-	-	-	-	-	-
HH	-	-	-	-	-	-	-	-	-	-
HE	23,7	23,4	23,3	23,2	23,3	23,2	23,2	23,3	23,2	23,1
MV	-	-	-	-	-	-	-	-	-	-
NI	24,4	24,2	23,9	23,8	23,9	23,8	23,7	23,5	23,4	23,7
NW	27,1	27,1	27,1	27,1	27,1	27,0	26,9	26,9	26,7	26,7
RP	28,7	28,3	27,6	27,8	27,4	27,3	27,8	27,2	27,2	27,9
SL	26,1	26,4	24,9	25,9	27,0	27,5	27,2	26,9	26,6	26,6
SN	-	-	-	-	-	-	-	-	-	-
ST	-	-	-	-	-	-	-	-	-	-
SH	24,4	24,0	23,0	-	-	-	-	-	-	-
TH	-	-	-	-	-	-	-	-	-	-
<b>BG</b>	<b>25,8</b>	<b>25,6</b>	<b>25,4</b>	<b>25,3</b>	<b>25,3</b>	<b>25,2</b>	<b>25,2</b>	<b>25,1</b>	<b>25,0</b>	<b>24,9</b>

**B** Schüler/-innen, Klassen, Lehrkräfte und erteilte Unterrichtsstunden nach Schularten und ausgewählten Klassenstufen  
**I** Allgemeinbildende Schulen  
**8** Realschulen  
**8f** Schüler/-innen je Lehrkraft

Land	2013	2014	2015	2016	2017	2018	2019	2020	2021	2022
BW	16,7	16,5	16,0	16,1	15,9	15,9	15,7	15,3	15,4	15,5
BY	15,4	15,3	15,3	15,0	14,8	14,7	14,5	14,4	14,3	14,3
BE	13,6	-	-	-	-	-	-	-	-	-
BB	-	-	-	-	-	-	-	-	-	-
HB	-	-	-	-	-	-	-	-	-	-
HH	-	-	-	-	-	-	-	-	-	-
HE	15,0	15,0	15,1	15,4	15,5	14,9	15,0	14,8	15,1	15,2
MV	-	-	-	-	-	-	-	-	-	-
NI	16,1	15,8	15,5	15,6	15,6	15,2	15,0	15,0	14,9	15,1
NW	18,2	18,0	17,8	17,4	16,8	16,6	16,1	15,8	15,3	15,2
RP	18,7	18,8	18,4	18,6	18,5	18,5	18,0	17,8	17,8	18,3
SL	16,1	17,2	15,8	19,4	18,5	20,2	18,6	19,1	19,6	19,6
SN	-	-	-	-	-	-	-	-	-	-
ST	-	-	-	-	-	-	-	-	-	-
SH	25,3	24,4	23,0	-	-	-	-	-	-	-
TH	-	-	-	-	-	-	-	-	-	-
<b>BG</b>	<b>16,5</b>	<b>16,3</b>	<b>16,1</b>	<b>16,0</b>	<b>15,8</b>	<b>15,6</b>	<b>15,3</b>	<b>15,1</b>	<b>14,9</b>	<b>15,0</b>

**B** Schüler/-innen, Klassen, Lehrkräfte und erteilte Unterrichtsstunden nach Schularten und ausgewählten Klassenstufen  
**I** Allgemeinbildende Schulen  
**8** Realschulen  
**8g** Erteilte Unterrichtsstunden je Schüler/-innen

Land	2013	2014	2015	2016	2017	2018	2019	2020	2021	2022
BW	1,43	1,45	1,48	1,48	1,50	1,51	1,54	1,56	1,55	1,54
BY	1,40	1,42	1,42	1,44	1,47	1,49	1,49	1,50	1,51	1,51
BE	1,66	-	-	-	-	-	-	-	-	-
BB	-	-	-	-	-	-	-	-	-	-
HB	-	-	-	-	-	-	-	-	-	-
HH	-	-	-	-	-	-	-	-	-	-
HE	1,54	1,56	1,57	1,55	1,55	1,55	1,55	1,56	1,54	1,53
MV	-	-	-	-	-	-	-	-	-	-
NI	1,39	1,41	1,43	1,43	1,44	1,47	1,50	1,49	1,51	1,48
NW	1,29	1,31	1,32	1,32	1,37	1,39	1,42	1,42	1,49	1,49
RP	1,29	1,29	1,31	1,31	1,29	1,31	1,29	1,34	1,34	1,36
SL	1,53	1,34	1,56	1,26	1,30	1,23	1,35	1,39	1,34	1,32
SN	-	-	-	-	-	-	-	-	-	-
ST	-	-	-	-	-	-	-	-	-	-
SH	1,27	1,36	1,33	-	-	-	-	-	-	-
TH	-	-	-	-	-	-	-	-	-	-
BG	1,39	1,40	1,42	1,43	1,45	1,47	1,49	1,50	1,52	1,51

**B** Schüler/-innen, Klassen, Lehrkräfte und erteilte Unterrichtsstunden nach Schularten und ausgewählten Klassenstufen  
**I** Allgemeinbildende Schulen  
**8** Realschulen  
**8h** Erteilte Unterrichtsstunden je Klasse

Land	2013	2014	2015	2016	2017	2018	2019	2020	2021	2022
BW	36,3	36,4	36,8	36,5	37,0	37,5	38,1	38,6	38,3	37,8
BY	36,7	36,7	36,6	36,8	37,1	37,3	37,2	37,3	37,5	37,2
BE	42,6	-	-	-	-	-	-	-	-	-
BB	-	-	-	-	-	-	-	-	-	-
HB	-	-	-	-	-	-	-	-	-	-
HH	-	-	-	-	-	-	-	-	-	-
HE	36,4	36,6	36,5	35,8	36,0	36,0	36,0	36,3	35,8	35,5
MV	-	-	-	-	-	-	-	-	-	-
NI	33,9	34,0	34,1	34,0	34,4	35,0	35,5	35,1	35,2	35,1
NW	35,1	35,3	35,8	35,8	37,2	37,5	38,1	38,3	39,7	39,7
RP	36,9	36,5	36,0	36,5	35,4	35,7	35,7	36,3	36,3	37,9
SL	39,9	35,4	38,9	32,7	35,3	33,8	36,6	37,5	35,7	35,3
SN	-	-	-	-	-	-	-	-	-	-
ST	-	-	-	-	-	-	-	-	-	-
SH	31,1	32,8	30,7	-	-	-	-	-	-	-
TH	-	-	-	-	-	-	-	-	-	-
BG	35,7	35,9	36,2	36,1	36,7	37,1	37,4	37,6	37,9	37,6

**B** Schüler/-innen, Klassen, Lehrkräfte und erteilte Unterrichtsstunden nach Schularten und ausgewählten Klassenstufen  
**I** Allgemeinbildende Schulen  
**8** Realschulen  
**8.1** Klassenstufen 5 und 6  
**8.1a** Schüler/-innen

Land	2013	2014	2015	2016	2017	2018	2019	2020	2021	2022
BW	71.558	68.592	66.475	66.252	66.529	68.159	68.108	67.033	66.450	66.277
BY	71.903	69.100	67.654	67.235	66.934	67.641	68.101	67.832	68.688	70.460
BE	-	-	-	-	-	-	-	-	-	-
BB	-	-	-	-	-	-	-	-	-	-
HB	-	-	-	-	-	-	-	-	-	-
HH	-	-	-	-	-	-	-	-	-	-
HE	15.381	14.339	14.306	14.003	13.785	14.321	14.493	14.177	13.756	13.739
MV	-	-	-	-	-	-	-	-	-	-
NI	27.483	24.653	23.097	21.259	20.400	20.058	19.809	19.419	19.194	18.909
NW	79.434	71.270	68.447	68.337	65.762	65.459	65.601	64.513	64.997	64.633
RP	1.442	1.321	1.146	1.150	1.180	1.050	1.039	984	984	674
SL	343	338	410	334	373	391	393	361	347	315
SN	-	-	-	-	-	-	-	-	-	-
ST	-	-	-	-	-	-	-	-	-	-
SH	-	-	-	-	-	-	-	-	-	-
TH	-	-	-	-	-	-	-	-	-	-
<b>BG</b>	<b>267.544</b>	<b>249.613</b>	<b>241.535</b>	<b>238.570</b>	<b>234.963</b>	<b>237.079</b>	<b>237.544</b>	<b>234.319</b>	<b>234.416</b>	<b>235.007</b>

Fußnoten: Schulart auslaufend in MV (2011), RP (2009; außer Privatschulen) und SH (auslaufend ab 2010). RP (2021): Vorjahreswerte.

**B** Schüler/-innen, Klassen, Lehrkräfte und erteilte Unterrichtsstunden nach Schularten und ausgewählten Klassenstufen  
**I** Allgemeinbildende Schulen  
**8** Realschulen  
**8.1** Klassenstufen 5 und 6  
**8.1b** Klassen

Land	2013	2014	2015	2016	2017	2018	2019	2020	2021	2022
BW	2.926	2.815	2.746	2.757	2.732	2.769	2.759	2.728	2.724	2.749
BY	2.701	2.628	2.583	2.583	2.596	2.630	2.671	2.673	2.708	2.777
BE	-	-	-	-	-	-	-	-	-	-
BB	-	-	-	-	-	-	-	-	-	-
HB	-	-	-	-	-	-	-	-	-	-
HH	-	-	-	-	-	-	-	-	-	-
HE	673	628	627	614	602	612	621	611	602	602
MV	-	-	-	-	-	-	-	-	-	-
NI	1.176	1.058	955	900	864	850	844	842	829	812
NW	2.974	2.660	2.542	2.557	2.492	2.470	2.474	2.462	2.460	2.460
RP	50	48	42	42	44	38	36	35	35	23
SL	12	12	15	12	13	14	14	13	12	12
SN	-	-	-	-	-	-	-	-	-	-
ST	-	-	-	-	-	-	-	-	-	-
SH	-	-	-	-	-	-	-	-	-	-
TH	-	-	-	-	-	-	-	-	-	-
<b>BG</b>	<b>10.512</b>	<b>9.849</b>	<b>9.510</b>	<b>9.465</b>	<b>9.343</b>	<b>9.383</b>	<b>9.419</b>	<b>9.364</b>	<b>9.370</b>	<b>9.435</b>

Fußnoten: Schulart auslaufend in MV (2011), RP (2009; außer Privatschulen) und SH (auslaufend ab 2010). RP (2021): Vorjahreswerte.

**B Schüler/-innen, Klassen, Lehrkräfte und erteilte Unterrichtsstunden nach Schularten und ausgewählten Klassenstufen**  
**I Allgemeinbildende Schulen**  
**8 Realschulen**  
**8.1 Klassenstufen 5 und 6**  
**8.1c Lehrkräfte**

Land	2013	2014	2015	2016	2017	2018	2019	2020	2021	2022
BW	4.445	4.283	4.257	4.226	4.236	4.292	4.368	4.406	4.368	4.360
BY	4.480	4.309	4.216	4.288	4.295	4.347	4.457	4.454	4.586	4.691
BE	-	-	-	-	-	-	-	-	-	-
BB	-	-	-	-	-	-	-	-	-	-
HB	-	-	-	-	-	-	-	-	-	-
HH	-	-	-	-	-	-	-	-	-	-
HE	993	940	934	875	838	944	962	917	885	873
MV	-	-	-	-	-	-	-	-	-	-
NI	1.752	1.594	1.441	1.357	1.307	1.304	1.322	1.303	1.281	1.255
NW	4.375	3.986	3.861	3.973	3.948	3.933	4.074	4.103	4.237	4.239
RP	77	70	62	62	64	57	58	55	55	37
SL	18	17	22	15	18	17	19	17	15	15
SN	-	-	-	-	-	-	-	-	-	-
ST	-	-	-	-	-	-	-	-	-	-
SH	-	-	-	-	-	-	-	-	-	-
TH	-	-	-	-	-	-	-	-	-	-
<b>BG</b>	<b>16.140</b>	<b>15.199</b>	<b>14.793</b>	<b>14.796</b>	<b>14.706</b>	<b>14.894</b>	<b>15.260</b>	<b>15.254</b>	<b>15.428</b>	<b>15.470</b>

Fußnoten: Schulart auslaufend in MV (2011), RP (2009; außer Privatschulen) und SH (auslaufend ab 2010). RP (2021): Vorjahreswerte. (2022): Die Angaben zu den Lehrkräften sind aufgrund einer technischen Umstellung der Datenerhebung nur bedingt mit denen früherer Jahre vergleichbar.

**B Schüler/-innen, Klassen, Lehrkräfte und erteilte Unterrichtsstunden nach Schularten und ausgewählten Klassenstufen**  
**I Allgemeinbildende Schulen**  
**8 Realschulen**  
**8.1 Klassenstufen 5 und 6**  
**8.1d Erteilte Unterrichtsstunden**

Land	2013	2014	2015	2016	2017	2018	2019	2020	2021	2022
BW	105.941	105.941	101.040	100.752	101.047	103.839	105.150	105.166	104.215	103.876
BY	96.372	93.730	91.965	92.870	94.001	95.747	96.786	96.325	99.260	101.966
BE	-	-	-	-	-	-	-	-	-	-
BB	-	-	-	-	-	-	-	-	-	-
HB	-	-	-	-	-	-	-	-	-	-
HH	-	-	-	-	-	-	-	-	-	-
HE	23.243	22.216	22.277	21.088	20.389	22.035	22.281	21.513	20.873	20.539
MV	-	-	-	-	-	-	-	-	-	-
NI	39.248	35.354	31.953	30.346	29.247	29.173	29.591	29.059	28.650	28.073
NW	102.923	93.564	90.679	91.234	91.434	90.953	92.869	92.235	96.181	96.072
RP	1.845	1.704	1.498	1.512	1.523	1.375	1.338	1.314	1.314	916
SL	442	391	543	364	423	435	472	448	397	386
SN	-	-	-	-	-	-	-	-	-	-
ST	-	-	-	-	-	-	-	-	-	-
SH	-	-	-	-	-	-	-	-	-	-
TH	-	-	-	-	-	-	-	-	-	-
<b>BG</b>	<b>370.014</b>	<b>352.900</b>	<b>339.955</b>	<b>338.165</b>	<b>338.064</b>	<b>343.558</b>	<b>348.486</b>	<b>346.060</b>	<b>350.890</b>	<b>351.828</b>

Fußnoten: Schulart auslaufend in MV (2011), RP (2009; außer Privatschulen) und SH (auslaufend ab 2010). RP (2021): Vorjahreswerte.



**B** Schüler/-innen, Klassen, Lehrkräfte und erteilte Unterrichtsstunden nach Schularten und ausgewählten Klassenstufen  
**I** Allgemeinbildende Schulen  
**8** Realschulen  
**8.1** Klassenstufen 5 und 6  
**8.1e** Schüler/-innen je Klasse

Land	2013	2014	2015	2016	2017	2018	2019	2020	2021	2022
BW	24,5	24,4	24,2	24,0	24,4	24,6	24,7	24,6	24,4	24,1
BY	26,6	26,3	26,2	26,0	25,8	25,7	25,5	25,4	25,4	25,4
BE	-	-	-	-	-	-	-	-	-	-
BB	-	-	-	-	-	-	-	-	-	-
HB	-	-	-	-	-	-	-	-	-	-
HH	-	-	-	-	-	-	-	-	-	-
HE	22,9	22,8	22,8	22,8	22,9	23,4	23,3	23,2	22,9	22,8
MV	-	-	-	-	-	-	-	-	-	-
NI	23,4	23,3	24,2	23,6	23,6	23,6	23,5	23,1	23,2	23,3
NW	26,7	26,8	26,9	26,7	26,4	26,5	26,5	26,2	26,4	26,3
RP	28,8	27,5	27,3	27,4	26,8	27,6	28,9	28,1	28,1	29,3
SL	28,6	28,2	27,3	27,8	28,7	27,9	28,1	27,8	28,9	26,3
SN	-	-	-	-	-	-	-	-	-	-
ST	-	-	-	-	-	-	-	-	-	-
SH	-	-	-	-	-	-	-	-	-	-
TH	-	-	-	-	-	-	-	-	-	-
<b>BG</b>	<b>25,5</b>	<b>25,3</b>	<b>25,4</b>	<b>25,2</b>	<b>25,1</b>	<b>25,3</b>	<b>25,2</b>	<b>25,0</b>	<b>25,0</b>	<b>24,9</b>

**B** Schüler/-innen, Klassen, Lehrkräfte und erteilte Unterrichtsstunden nach Schularten und ausgewählten Klassenstufen  
**I** Allgemeinbildende Schulen  
**8** Realschulen  
**8.1** Klassenstufen 5 und 6  
**8.1f** Schüler/-innen je Lehrkraft

Land	2013	2014	2015	2016	2017	2018	2019	2020	2021	2022
BW	16,1	16,0	15,6	15,7	15,7	15,9	15,6	15,2	15,2	15,2
BY	16,0	16,0	16,0	15,7	15,6	15,6	15,3	15,2	15,0	15,0
BE	-	-	-	-	-	-	-	-	-	-
BB	-	-	-	-	-	-	-	-	-	-
HB	-	-	-	-	-	-	-	-	-	-
HH	-	-	-	-	-	-	-	-	-	-
HE	15,5	15,3	15,3	16,0	16,4	15,2	15,1	15,5	15,5	15,7
MV	-	-	-	-	-	-	-	-	-	-
NI	15,7	15,5	16,0	15,7	15,6	15,4	15,0	14,9	15,0	15,1
NW	18,2	17,9	17,7	17,2	16,7	16,6	16,1	15,7	15,3	15,2
RP	18,7	18,9	18,5	18,5	18,4	18,4	17,9	17,9	17,9	18,2
SL	19,1	19,9	18,6	22,3	20,7	23,0	20,7	21,2	23,1	21,0
SN	-	-	-	-	-	-	-	-	-	-
ST	-	-	-	-	-	-	-	-	-	-
SH	-	-	-	-	-	-	-	-	-	-
TH	-	-	-	-	-	-	-	-	-	-
<b>BG</b>	<b>16,6</b>	<b>16,4</b>	<b>16,3</b>	<b>16,1</b>	<b>16,0</b>	<b>15,9</b>	<b>15,6</b>	<b>15,4</b>	<b>15,2</b>	<b>15,2</b>

**B** Schüler/-innen, Klassen, Lehrkräfte und erteilte Unterrichtsstunden nach Schularten und ausgewählten Klassenstufen  
**I** Allgemeinbildende Schulen  
**8** Realschulen  
**8.1** Klassenstufen 5 und 6  
**8.1g** Erteilte Unterrichtsstunden je Schüler/-innen

Land	2013	2014	2015	2016	2017	2018	2019	2020	2021	2022
BW	1,48	1,54	1,52	1,52	1,52	1,52	1,54	1,57	1,57	1,57
BY	1,34	1,36	1,36	1,38	1,40	1,42	1,42	1,42	1,45	1,45
BE	-	-	-	-	-	-	-	-	-	-
BB	-	-	-	-	-	-	-	-	-	-
HB	-	-	-	-	-	-	-	-	-	-
HH	-	-	-	-	-	-	-	-	-	-
HE	1,51	1,55	1,56	1,51	1,48	1,54	1,54	1,52	1,52	1,49
MV	-	-	-	-	-	-	-	-	-	-
NI	1,43	1,43	1,38	1,43	1,43	1,45	1,49	1,50	1,49	1,48
NW	1,30	1,31	1,32	1,34	1,39	1,39	1,42	1,43	1,48	1,49
RP	1,28	1,29	1,31	1,31	1,29	1,31	1,29	1,34	1,34	1,36
SL	1,29	1,16	1,32	1,09	1,13	1,11	1,20	1,24	1,14	1,23
SN	-	-	-	-	-	-	-	-	-	-
ST	-	-	-	-	-	-	-	-	-	-
SH	-	-	-	-	-	-	-	-	-	-
TH	-	-	-	-	-	-	-	-	-	-
<b>BG</b>	<b>1,38</b>	<b>1,41</b>	<b>1,41</b>	<b>1,42</b>	<b>1,44</b>	<b>1,45</b>	<b>1,47</b>	<b>1,48</b>	<b>1,50</b>	<b>1,50</b>

**B** Schüler/-innen, Klassen, Lehrkräfte und erteilte Unterrichtsstunden nach Schularten und ausgewählten Klassenstufen  
**I** Allgemeinbildende Schulen  
**8** Realschulen  
**8.1** Klassenstufen 5 und 6  
**8.1h** Erteilte Unterrichtsstunden je Klasse

Land	2013	2014	2015	2016	2017	2018	2019	2020	2021	2022
BW	36,2	37,6	36,8	36,5	37,0	37,5	38,1	38,6	38,3	37,8
BY	35,7	35,7	35,6	36,0	36,2	36,4	36,2	36,0	36,7	36,7
BE	-	-	-	-	-	-	-	-	-	-
BB	-	-	-	-	-	-	-	-	-	-
HB	-	-	-	-	-	-	-	-	-	-
HH	-	-	-	-	-	-	-	-	-	-
HE	34,5	35,4	35,5	34,3	33,9	36,0	35,9	35,2	34,7	34,1
MV	-	-	-	-	-	-	-	-	-	-
NI	33,4	33,4	33,5	33,7	33,9	34,3	35,1	34,5	34,6	34,6
NW	34,6	35,2	35,7	35,7	36,7	36,8	37,5	37,5	39,1	39,1
RP	36,9	35,5	35,7	36,0	34,6	36,2	37,2	37,5	37,5	39,8
SL	36,8	32,6	36,2	30,3	32,5	31,1	33,7	34,5	33,1	32,2
SN	-	-	-	-	-	-	-	-	-	-
ST	-	-	-	-	-	-	-	-	-	-
SH	-	-	-	-	-	-	-	-	-	-
TH	-	-	-	-	-	-	-	-	-	-
<b>BG</b>	<b>35,2</b>	<b>35,8</b>	<b>35,7</b>	<b>35,7</b>	<b>36,2</b>	<b>36,6</b>	<b>37,0</b>	<b>37,0</b>	<b>37,4</b>	<b>37,3</b>

**B Schüler/-innen, Klassen, Lehrkräfte und erteilte Unterrichtsstunden nach Schularten und ausgewählten Klassenstufen**  
**I Allgemeinbildende Schulen**  
**8 Realschulen**  
**8.2 Klassenstufen 7 bis 10**  
**8.2a Schüler/-innen**

Land	2013	2014	2015	2016	2017	2018	2019	2020	2021	2022
BW	167.792	163.039	158.245	152.864	148.248	146.166	144.864	142.519	141.968	144.541
BY	189.966	186.398	183.474	175.916	170.510	165.922	161.929	161.793	159.990	160.543
BE	667	-	-	-	-	-	-	-	-	-
BB	-	-	-	-	-	-	-	-	-	-
HB	-	-	-	-	-	-	-	-	-	-
HH	-	-	-	-	-	-	-	-	-	-
HE	61.994	58.263	54.995	52.506	51.352	49.967	49.831	50.295	50.151	50.623
MV	-	-	-	-	-	-	-	-	-	-
NI	113.722	96.000	78.139	62.610	53.853	49.313	45.422	43.056	41.396	41.499
NW	202.513	191.870	180.095	167.187	154.228	145.150	139.516	138.499	134.566	134.343
RP	3.116	2.866	2.436	2.463	2.464	2.112	2.126	2.113	2.113	2.139
SL	910	902	982	676	681	680	666	688	692	724
SN	-	-	-	-	-	-	-	-	-	-
ST	-	-	-	-	-	-	-	-	-	-
SH	6.936	1.755	69	-	-	-	-	-	-	-
TH	-	-	-	-	-	-	-	-	-	-
<b>BG</b>	<b>747.616</b>	<b>701.093</b>	<b>658.435</b>	<b>614.222</b>	<b>581.336</b>	<b>559.310</b>	<b>544.354</b>	<b>538.963</b>	<b>530.876</b>	<b>534.412</b>

Fußnoten: BY: Einschließlich Wirtschaftsschule; Schulart auslaufend in HH (auslaufend 2011), BE (auslaufend bis 2014), MV (2011), RP (2009; außer Privatschulen) und SH (auslaufend ab 2010). RP (2021): Vorjahreswerte.

**B Schüler/-innen, Klassen, Lehrkräfte und erteilte Unterrichtsstunden nach Schularten und ausgewählten Klassenstufen**  
**I Allgemeinbildende Schulen**  
**8 Realschulen**  
**8.2 Klassenstufen 7 bis 10**  
**8.2b Klassen**

Land	2013	2014	2015	2016	2017	2018	2019	2020	2021	2022
BW	6.523	6.421	6.302	6.139	5.958	5.861	5.820	5.761	5.736	5.843
BY	7.282	7.230	7.171	6.935	6.782	6.664	6.528	6.522	6.506	6.593
BE	26	-	-	-	-	-	-	-	-	-
BB	-	-	-	-	-	-	-	-	-	-
HB	-	-	-	-	-	-	-	-	-	-
HH	-	-	-	-	-	-	-	-	-	-
HE	2.591	2.473	2.346	2.257	2.198	2.160	2.151	2.156	2.150	2.179
MV	-	-	-	-	-	-	-	-	-	-
NI	4.620	3.936	3.283	2.625	2.238	2.062	1.905	1.813	1.765	1.739
NW	7.412	7.058	6.621	6.134	5.640	5.331	5.146	5.092	5.016	5.002
RP	109	100	88	88	89	78	78	79	79	78
SL	36	35	41	27	26	25	25	26	27	27
SN	-	-	-	-	-	-	-	-	-	-
ST	-	-	-	-	-	-	-	-	-	-
SH	284	73	3	-	-	-	-	-	-	-
TH	-	-	-	-	-	-	-	-	-	-
<b>BG</b>	<b>28.883</b>	<b>27.326</b>	<b>25.855</b>	<b>24.205</b>	<b>22.931</b>	<b>22.181</b>	<b>21.653</b>	<b>21.449</b>	<b>21.279</b>	<b>21.461</b>

Fußnoten: BY: Einschließlich Wirtschaftsschule; Schulart auslaufend in HH (auslaufend 2011), BE (auslaufend bis 2014), HB (2009), MV (2011), RP (2009; außer Privatschulen) und SH (auslaufend ab 2010). RP (2021): Vorjahreswerte.

**B Schüler/-innen, Klassen, Lehrkräfte und erteilte Unterrichtsstunden nach Schularten und ausgewählten Klassenstufen**  
**I Allgemeinbildende Schulen**  
**8 Realschulen**  
**8.2 Klassenstufen 7 bis 10**  
**8.2c Lehrkräfte**

Land	2013	2014	2015	2016	2017	2018	2019	2020	2021	2022
BW	9.910	9.770	9.770	9.411	9.239	9.205	9.214	9.304	9.199	9.268
BY	12.508	12.429	12.249	11.975	11.731	11.508	11.400	11.519	11.460	11.474
BE	49	-	-	-	-	-	-	-	-	-
BB	-	-	-	-	-	-	-	-	-	-
HB	-	-	-	-	-	-	-	-	-	-
HH	-	-	-	-	-	-	-	-	-	-
HE	4.178	3.916	3.670	3.448	3.359	3.385	3.334	3.435	3.358	3.373
MV	-	-	-	-	-	-	-	-	-	-
NI	7.019	6.064	5.072	4.008	3.455	3.258	3.037	2.873	2.798	2.753
NW	11.120	10.645	10.124	9.591	9.111	8.719	8.670	8.753	8.837	8.843
RP	167	153	133	132	133	114	118	119	119	117
SL	60	55	66	37	39	36	38	38	38	38
SN	-	-	-	-	-	-	-	-	-	-
ST	-	-	-	-	-	-	-	-	-	-
SH	274	72	3	-	-	-	-	-	-	-
TH	-	-	-	-	-	-	-	-	-	-
<b>BG</b>	<b>45.285</b>	<b>43.104</b>	<b>41.087</b>	<b>38.601</b>	<b>37.067</b>	<b>36.225</b>	<b>35.811</b>	<b>36.041</b>	<b>35.809</b>	<b>35.866</b>

Fußnoten: BY: Einschließlich Wirtschaftsschule; Schulart auslaufend in HH (auslaufend 2011), BE (auslaufend bis 2014), MV (2011), RP (2009; außer Privatschulen) und SH (auslaufend ab 2010). RP (2021): Vorjahreswerte. (2022): Die Angaben zu den Lehrkräften sind aufgrund einer technischen Umstellung der Datenerhebung nur bedingt mit denen früherer Jahre vergleichbar.

**B Schüler/-innen, Klassen, Lehrkräfte und erteilte Unterrichtsstunden nach Schularten und ausgewählten Klassenstufen**  
**I Allgemeinbildende Schulen**  
**8 Realschulen**  
**8.2 Klassenstufen 7 bis 10**  
**8.2d Erteilte Unterrichtsstunden**

Land	2013	2014	2015	2016	2017	2018	2019	2020	2021	2022
BW	237.201	230.479	231.883	224.343	220.366	219.791	221.809	222.089	219.448	220.789
BY	269.815	268.257	265.198	257.568	254.302	251.215	245.763	247.024	246.073	246.189
BE	1.107	-	-	-	-	-	-	-	-	-
BB	-	-	-	-	-	-	-	-	-	-
HB	-	-	-	-	-	-	-	-	-	-
HH	-	-	-	-	-	-	-	-	-	-
HE	95.681	91.205	86.266	81.727	80.538	77.738	77.600	79.055	77.527	78.236
MV	-	-	-	-	-	-	-	-	-	-
NI	157.189	134.536	112.502	89.598	77.339	72.865	67.972	64.049	62.563	61.588
NW	261.577	249.861	237.763	220.256	211.014	201.622	197.636	196.787	200.611	200.432
RP	4.022	3.697	3.185	3.237	3.181	2.767	2.737	2.822	2.822	2.907
SL	1.474	1.275	1.633	911	952	885	954	1.014	997	990
SN	-	-	-	-	-	-	-	-	-	-
ST	-	-	-	-	-	-	-	-	-	-
SH	8.837	2.393	92	-	-	-	-	-	-	-
TH	-	-	-	-	-	-	-	-	-	-
<b>BG</b>	<b>1.036.903</b>	<b>981.703</b>	<b>938.522</b>	<b>877.641</b>	<b>847.691</b>	<b>826.883</b>	<b>814.471</b>	<b>812.840</b>	<b>810.042</b>	<b>811.131</b>

Fußnoten: BY: Einschließlich Wirtschaftsschule; Schulart auslaufend in HH (auslaufend 2011), BE (auslaufend bis 2014), HB (2009), MV (2011), RP (2009; außer Privatschulen) und SH (auslaufend ab 2010). MV (2020): Vorjahreswerte. RP (2021): Vorjahreswerte.

**B** Schüler/-innen, Klassen, Lehrkräfte und erteilte Unterrichtsstunden nach Schularten und ausgewählten Klassenstufen  
**I** Allgemeinbildende Schulen  
**8** Realschulen  
**8.2** Klassenstufen 7 bis 10  
**8.2e** Schüler/-innen je Klasse

Land	2013	2014	2015	2016	2017	2018	2019	2020	2021	2022
BW	25,7	25,4	25,1	24,9	24,9	24,9	24,9	24,7	24,8	24,7
BY	26,1	25,8	25,6	25,4	25,1	24,9	24,8	24,8	24,6	24,4
BE	25,7	-	-	-	-	-	-	-	-	-
BB	-	-	-	-	-	-	-	-	-	-
HB	-	-	-	-	-	-	-	-	-	-
HH	-	-	-	-	-	-	-	-	-	-
HE	23,9	23,6	23,4	23,3	23,4	23,1	23,2	23,3	23,3	23,2
MV	-	-	-	-	-	-	-	-	-	-
NI	24,6	24,4	23,8	23,9	24,1	23,9	23,8	23,7	23,5	23,9
NW	27,3	27,2	27,2	27,3	27,3	27,2	27,1	27,2	26,8	26,9
RP	28,6	28,7	27,7	28,0	27,7	27,1	27,3	26,7	26,7	27,4
SL	25,3	25,8	24,0	25,0	26,2	27,2	26,6	26,5	25,6	26,8
SN	-	-	-	-	-	-	-	-	-	-
ST	-	-	-	-	-	-	-	-	-	-
SH	24,4	24,0	23,0	-	-	-	-	-	-	-
TH	-	-	-	-	-	-	-	-	-	-
<b>BG</b>	<b>25,9</b>	<b>25,7</b>	<b>25,5</b>	<b>25,4</b>	<b>25,4</b>	<b>25,2</b>	<b>25,1</b>	<b>25,1</b>	<b>24,9</b>	<b>24,9</b>

**B** Schüler/-innen, Klassen, Lehrkräfte und erteilte Unterrichtsstunden nach Schularten und ausgewählten Klassenstufen  
**I** Allgemeinbildende Schulen  
**8** Realschulen  
**8.2** Klassenstufen 7 bis 10  
**8.2f** Schüler/-innen je Lehrkraft

Land	2013	2014	2015	2016	2017	2018	2019	2020	2021	2022
BW	16,9	16,7	16,2	16,2	16,0	15,9	15,7	15,3	15,4	15,6
BY	15,2	15,0	15,0	14,7	14,5	14,4	14,2	14,0	14,0	14,0
BE	13,6	-	-	-	-	-	-	-	-	-
BB	-	-	-	-	-	-	-	-	-	-
HB	-	-	-	-	-	-	-	-	-	-
HH	-	-	-	-	-	-	-	-	-	-
HE	14,8	14,9	15,0	15,2	15,3	14,8	14,9	14,6	14,9	15,0
MV	-	-	-	-	-	-	-	-	-	-
NI	16,2	15,8	15,4	15,6	15,6	15,1	15,0	15,0	14,8	15,1
NW	18,2	18,0	17,8	17,4	16,9	16,6	16,1	15,8	15,2	15,2
RP	18,7	18,7	18,3	18,7	18,5	18,5	18,0	17,8	17,8	18,3
SL	15,2	16,4	14,9	18,3	17,5	18,9	17,5	18,1	18,2	19,1
SN	-	-	-	-	-	-	-	-	-	-
ST	-	-	-	-	-	-	-	-	-	-
SH	25,3	24,4	23,0	-	-	-	-	-	-	-
TH	-	-	-	-	-	-	-	-	-	-
<b>BG</b>	<b>16,5</b>	<b>16,3</b>	<b>16,0</b>	<b>15,9</b>	<b>15,7</b>	<b>15,4</b>	<b>15,2</b>	<b>15,0</b>	<b>14,8</b>	<b>14,9</b>

**B** Schüler/-innen, Klassen, Lehrkräfte und erteilte Unterrichtsstunden nach Schularten und ausgewählten Klassenstufen  
**I** Allgemeinbildende Schulen  
**8** Realschulen  
**8.2** Klassenstufen 7 bis 10  
**8.2g** Erteilte Unterrichtsstunden je Schüler/-innen

Land	2013	2014	2015	2016	2017	2018	2019	2020	2021	2022
BW	1,41	1,41	1,47	1,47	1,49	1,50	1,53	1,56	1,55	1,53
BY	1,42	1,44	1,45	1,46	1,49	1,51	1,52	1,53	1,54	1,53
BE	1,66	-	-	-	-	-	-	-	-	-
BB	-	-	-	-	-	-	-	-	-	-
HB	-	-	-	-	-	-	-	-	-	-
HH	-	-	-	-	-	-	-	-	-	-
HE	1,54	1,57	1,57	1,56	1,57	1,56	1,56	1,57	1,55	1,55
MV	-	-	-	-	-	-	-	-	-	-
NI	1,38	1,40	1,44	1,43	1,44	1,48	1,50	1,49	1,51	1,48
NW	1,29	1,30	1,32	1,32	1,37	1,39	1,42	1,42	1,49	1,49
RP	1,29	1,29	1,31	1,31	1,29	1,31	1,29	1,34	1,34	1,36
SL	1,62	1,41	1,66	1,35	1,40	1,30	1,43	1,47	1,44	1,37
SN	-	-	-	-	-	-	-	-	-	-
ST	-	-	-	-	-	-	-	-	-	-
SH	1,27	1,36	1,33	-	-	-	-	-	-	-
TH	-	-	-	-	-	-	-	-	-	-
<b>BG</b>	<b>1,39</b>	<b>1,40</b>	<b>1,43</b>	<b>1,43</b>	<b>1,46</b>	<b>1,48</b>	<b>1,50</b>	<b>1,51</b>	<b>1,53</b>	<b>1,52</b>

**B** Schüler/-innen, Klassen, Lehrkräfte und erteilte Unterrichtsstunden nach Schularten und ausgewählten Klassenstufen  
**I** Allgemeinbildende Schulen  
**8** Realschulen  
**8.2** Klassenstufen 7 bis 10  
**8.2h** Erteilte Unterrichtsstunden je Klasse

Land	2013	2014	2015	2016	2017	2018	2019	2020	2021	2022
BW	36,4	35,9	36,8	36,5	37,0	37,5	38,1	38,6	38,3	37,8
BY	37,1	37,1	37,0	37,1	37,5	37,7	37,6	37,9	37,8	37,3
BE	42,6	-	-	-	-	-	-	-	-	-
BB	-	-	-	-	-	-	-	-	-	-
HB	-	-	-	-	-	-	-	-	-	-
HH	-	-	-	-	-	-	-	-	-	-
HE	36,9	36,9	36,8	36,2	36,6	36,0	36,1	36,7	36,1	35,9
MV	-	-	-	-	-	-	-	-	-	-
NI	34,0	34,2	34,3	34,1	34,6	35,3	35,7	35,3	35,4	35,4
NW	35,3	35,4	35,9	35,9	37,4	37,8	38,4	38,6	40,0	40,1
RP	36,9	37,0	36,2	36,8	35,7	35,5	35,1	35,7	35,7	37,3
SL	40,9	36,4	39,8	33,7	36,6	35,4	38,2	39,0	36,9	36,7
SN	-	-	-	-	-	-	-	-	-	-
ST	-	-	-	-	-	-	-	-	-	-
SH	31,1	32,8	30,7	-	-	-	-	-	-	-
TH	-	-	-	-	-	-	-	-	-	-
<b>BG</b>	<b>35,9</b>	<b>35,9</b>	<b>36,3</b>	<b>36,3</b>	<b>37,0</b>	<b>37,3</b>	<b>37,6</b>	<b>37,9</b>	<b>38,1</b>	<b>37,8</b>

**B** Schüler/-innen, Klassen, Lehrkräfte und erteilte Unterrichtsstunden nach Schularten und ausgewählten Klassenstufen  
**I** Allgemeinbildende Schulen  
**9** Gymnasium  
**9a** Schüler/-innen

Land	2013	2014	2015	2016	2017	2018	2019	2020	2021	2022
BW	317.073	313.524	307.897	304.599	301.008	297.269	294.183	295.640	296.394	300.869
BY	346.628	339.164	330.995	323.457	317.405	313.917	311.212	314.712	318.302	324.121
BE	75.862	75.529	76.003	77.060	76.138	76.510	77.535	79.251	80.944	82.534
BB	51.341	52.334	52.933	53.562	52.878	52.625	52.715	53.584	53.756	55.265
HB	18.664	15.327	11.841	11.707	11.669	11.534	11.508	11.283	11.147	11.344
HH	53.197	53.678	54.169	54.631	55.348	55.737	55.669	56.778	56.967	58.464
HE	197.103	192.433	192.516	192.821	192.943	193.941	199.076	203.682	209.829	215.178
MV	31.220	32.128	32.733	33.408	33.312	32.928	32.718	32.814	33.236	33.755
NI	246.075	243.418	241.636	241.771	238.158	234.217	230.564	251.600	250.983	254.921
NW	547.331	538.862	532.522	527.499	519.798	511.957	502.586	501.395	499.080	506.773
RP	135.398	133.757	131.780	128.725	125.606	124.039	121.853	121.608	121.608	122.206
SL	26.064	25.421	25.124	24.898	24.628	24.520	24.322	24.613	24.388	24.946
SN	91.801	94.243	95.417	96.227	97.214	99.215	100.803	102.934	105.545	107.041
ST	52.445	53.760	54.105	53.455	52.999	52.416	51.870	51.447	51.111	52.800
SH	87.055	86.095	85.174	78.004	76.361	76.361	75.236	75.085	75.328	76.306
TH	52.734	53.356	52.983	51.697	50.669	50.221	49.530	49.280	49.290	50.388
<b>BG</b>	<b>2.329.991</b>	<b>2.303.029</b>	<b>2.277.828</b>	<b>2.253.521</b>	<b>2.226.134</b>	<b>2.207.407</b>	<b>2.191.380</b>	<b>2.225.706</b>	<b>2.237.908</b>	<b>2.276.911</b>

Fußnoten: RP (2021): Vorjahreswerte.

**B** Schüler/-innen, Klassen, Lehrkräfte und erteilte Unterrichtsstunden nach Schularten und ausgewählten Klassenstufen  
**I** Allgemeinbildende Schulen  
**9** Gymnasium  
**9b** Lehrkräfte

Land	2013	2014	2015	2016	2017	2018	2019	2020	2021	2022
BW	22.757	22.520	22.560	22.281	22.152	21.949	21.980	22.301	22.331	22.446
BY	27.140	26.487	25.995	25.554	24.960	24.718	24.471	24.494	24.637	25.196
BE	5.409	5.592	5.705	5.875	5.827	5.872	5.825	5.867	6.009	6.068
BB	3.647	3.708	3.884	3.972	3.974	3.972	3.978	3.990	3.995	4.012
HB	1.242	1.004	763	763	759	752	771	745	742	727
HH	3.694	3.750	3.798	3.849	3.864	3.927	3.977	3.913	3.972	4.127
HE	14.426	13.953	13.524	13.361	13.179	13.572	14.036	14.241	14.522	14.955
MV	2.013	2.182	2.313	2.420	2.471	2.507	2.534	2.534	2.578	2.565
NI	18.361	17.925	17.868	17.909	17.444	17.204	16.954	17.931	17.925	17.987
NW	37.778	37.099	36.607	36.938	36.701	36.659	36.682	35.953	35.727	35.685
RP	8.826	8.872	8.820	8.709	8.631	8.553	8.493	8.445	8.445	8.074
SL	1.966	1.920	1.896	1.923	1.952	1.911	1.880	1.918	1.854	1.752
SN	7.022	7.151	7.171	7.307	7.402	7.516	7.578	7.603	7.654	7.670
ST	3.871	3.890	4.278	4.165	4.091	4.018	3.926	3.897	3.882	3.977
SH	5.575	5.551	5.502	5.171	5.132	5.125	5.007	4.938	4.931	4.962
TH	4.294	4.340	4.344	4.278	4.214	4.136	4.016	4.068	3.985	3.955
<b>BG</b>	<b>168.021</b>	<b>165.944</b>	<b>165.028</b>	<b>164.475</b>	<b>162.753</b>	<b>162.390</b>	<b>162.109</b>	<b>162.838</b>	<b>163.189</b>	<b>164.158</b>

Fußnoten: MV (2020): Vorjahreswerte. RP (2021): Vorjahreswerte. (2022): Die Angaben zu den Lehrkräften sind aufgrund einer technischen Umstellung der Datenerhebung nur bedingt mit denen früherer Jahre vergleichbar.

**B** Schüler/-innen, Klassen, Lehrkräfte und erteilte Unterrichtsstunden nach Schularten und ausgewählten Klassenstufen  
**I** Allgemeinbildende Schulen  
**9** Gymnasium  
**9c** Erteilte Unterrichtsstunden

Land	2013	2014	2015	2016	2017	2018	2019	2020	2021	2022
<b>BW</b>	500.996	495.303	492.037	490.857	487.434	483.569	484.003	492.241	493.051	494.297
<b>BY</b>	544.922	535.979	527.266	519.143	511.174	504.723	497.909	496.786	501.437	508.457
<b>BE</b>	123.389	123.852	125.915	130.219	128.214	128.641	127.220	129.579	131.202	133.633
<b>BB</b>	79.582	80.837	80.996	82.423	82.990	82.521	82.387	83.201	82.983	83.767
<b>HB</b>	28.724	23.096	17.731	17.306	17.658	17.165	17.815	17.344	17.302	16.736
<b>HH</b>	76.220	77.579	78.467	81.816	81.348	81.306	82.009	82.425	86.026	88.857
<b>HE</b>	318.191	310.275	301.494	301.204	297.802	297.976	308.215	312.340	319.096	330.409
<b>MV</b>	48.149	52.355	55.346	57.429	58.277	58.397	59.608	59.608	60.671	60.687
<b>NI</b>	363.488	371.356	357.657	357.664	351.849	346.521	341.421	363.529	362.940	363.439
<b>NW</b>	802.237	787.276	779.143	769.217	779.883	777.778	769.631	750.492	742.753	742.321
<b>RP</b>	199.651	201.136	200.911	197.081	194.714	192.659	190.924	190.047	190.047	189.815
<b>SL</b>	41.585	40.964	40.725	40.040	41.012	40.488	40.189	40.771	39.159	38.746
<b>SN</b>	159.384	162.908	164.496	166.673	167.638	170.635	171.139	171.371	172.499	169.990
<b>ST</b>	82.007	81.447	88.748	84.109	82.971	82.685	82.687	82.465	82.685	83.882
<b>SH</b>	123.544	122.841	121.694	112.814	112.147	112.812	109.433	107.300	106.558	106.846
<b>TH</b>	84.012	83.941	83.886	82.024	81.139	80.168	79.406	79.508	78.317	78.081
<b>BG</b>	3.576.081	3.551.145	3.516.512	3.490.018	3.476.250	3.458.045	3.443.996	3.459.006	3.466.725	3.489.963

Fußnoten: MV (2020): Vorjahreswerte. RP (2021): Vorjahreswerte.



**B** Schüler/-innen, Klassen, Lehrkräfte und erteilte Unterrichtsstunden nach Schularten und ausgewählten Klassenstufen  
**I** Allgemeinbildende Schulen  
**9** Gymnasium  
**9.1** Klassenstufen 5 bis 9/10  
**9.1a** Schüler/-innen

Land	2013	2014	2015	2016	2017	2018	2019	2020	2021	2022
BW	206.962	202.576	198.766	197.484	198.713	200.287	199.508	200.179	200.243	204.655
BY	222.309	213.353	205.489	200.416	200.838	201.468	202.906	205.840	209.903	253.951
BE	41.395	38.948	39.399	41.550	42.073	42.768	43.523	44.554	45.860	46.463
BB	29.382	28.018	27.749	27.945	28.233	28.361	28.451	28.972	29.440	30.645
HB	8.589	7.662	7.374	7.467	7.426	7.407	7.416	7.264	7.168	7.294
HH	34.156	34.314	34.984	35.614	36.475	37.103	37.020	37.572	37.815	39.043
HE	122.582	123.370	124.570	127.642	129.685	136.472	142.174	145.371	146.893	148.887
MV	17.884	17.870	17.814	17.988	17.822	17.709	17.568	17.719	18.211	18.827
NI	155.761	153.277	152.967	155.103	181.523	178.948	177.390	176.493	175.214	178.189
NW	331.493	326.580	324.937	324.184	319.688	315.279	311.712	311.907	315.024	327.378
RP	90.801	88.456	86.534	85.472	84.572	84.145	83.575	83.974	83.974	86.490
SL	16.211	15.842	15.772	15.774	15.725	15.819	15.897	16.045	15.977	16.427
SN	62.147	62.283	62.230	62.527	63.741	65.657	66.994	68.696	71.082	72.899
ST	35.728	36.067	35.968	35.233	34.459	34.347	34.167	34.074	34.194	35.835
SH	50.508	49.445	49.627	49.671	49.507	50.082	49.989	50.668	51.077	52.317
TH	34.855	34.659	34.121	33.044	32.108	31.982	31.865	32.070	32.492	33.788
<b>BG</b>	<b>1.460.763</b>	<b>1.432.720</b>	<b>1.418.301</b>	<b>1.417.114</b>	<b>1.442.588</b>	<b>1.447.834</b>	<b>1.450.155</b>	<b>1.461.398</b>	<b>1.474.567</b>	<b>1.553.088</b>

Fußnoten: Die Umstellung auf das 8-Jährige Gymnasium führt dazu, dass die 10. Klasse der Einführungsphase zugeordnet wird. Dadurch ergibt sich in den umstellenden Ländern ein Rückgang der Schüler/-innenzahl. RP (2021): Vorjahreswerte.

**B** Schüler/-innen, Klassen, Lehrkräfte und erteilte Unterrichtsstunden nach Schularten und ausgewählten Klassenstufen  
**I** Allgemeinbildende Schulen  
**9** Gymnasium  
**9.1** Klassenstufen 5 bis 9/10  
**9.1b** Klassen

Land	2013	2014	2015	2016	2017	2018	2019	2020	2021	2022
BW	7.945	7.847	7.753	7.731	7.746	7.835	7.812	7.820	7.855	7.994
BY	8.504	8.261	8.038	7.902	7.961	8.001	8.082	8.165	8.302	10.227
BE	1.471	1.379	1.401	1.520	1.509	1.525	1.538	1.561	1.594	1.636
BB	1.144	1.096	1.075	1.089	1.100	1.113	1.115	1.132	1.148	1.178
HB	335	285	273	286	283	284	282	280	278	282
HH	1.331	1.342	1.354	1.386	1.423	1.443	1.439	1.460	1.483	1.539
HE	4.780	4.852	4.875	5.026	5.081	5.326	5.551	5.644	5.713	5.846
MV	773	772	766	774	779	780	776	783	799	814
NI	5.882	5.851	5.872	5.967	6.987	6.953	6.938	6.844	6.789	6.801
NW	12.114	12.020	12.039	12.130	11.998	11.864	11.776	11.734	11.775	11.983
RP	3.448	3.407	3.347	3.320	3.310	3.303	3.289	3.305	3.305	3.646
SL	644	638	633	631	638	638	639	639	649	654
SN	2.567	2.562	2.554	2.568	2.626	2.707	2.772	2.830	2.936	2.998
ST	1.474	1.492	1.495	1.479	1.462	1.457	1.452	1.458	1.464	1.502
SH	1.993	1.964	1.970	1.983	1.988	2.013	2.003	2.033	2.049	2.065
TH	1.467	1.441	1.434	1.385	1.360	1.362	1.368	1.378	1.401	1.428
<b>BG</b>	<b>55.872</b>	<b>55.209</b>	<b>54.879</b>	<b>55.177</b>	<b>56.251</b>	<b>56.604</b>	<b>56.832</b>	<b>57.066</b>	<b>57.540</b>	<b>60.593</b>

Fußnoten: Die Umstellung auf das 8-Jährige Gymnasium führt dazu, dass die 10. Klasse der Einführungsphase zugeordnet wird. Dadurch ergibt sich in den umstellenden Ländern ein Rückgang der Schüler/-innenzahl. RP (2021): Vorjahreswerte.

**B Schüler/-innen, Klassen, Lehrkräfte und erteilte Unterrichtsstunden nach Schularten und ausgewählten Klassenstufen**  
**I Allgemeinbildende Schulen**  
**9 Gymnasium**  
**9.1 Klassenstufen 5 bis 9/10**  
**9.1c Lehrkräfte**

Land	2013	2014	2015	2016	2017	2018	2019	2020	2021	2022
BW	13.787	13.424	13.445	13.276	13.132	13.090	13.068	13.067	13.079	13.103
BY	16.394	15.723	15.268	15.004	14.918	14.862	14.849	14.818	14.979	18.783
BE	2.963	2.875	2.905	3.068	3.185	3.237	3.238	3.246	3.369	3.405
BB	1.872	1.780	1.809	1.842	1.862	1.894	1.885	1.895	1.923	1.962
HB	525	448	433	443	444	433	460	438	438	427
HH	2.262	2.249	2.604	2.289	2.334	2.388	2.434	2.507	2.582	2.697
HE	8.021	7.987	7.797	7.882	7.864	8.560	9.042	9.136	9.150	9.290
MV	1.153	1.214	1.211	1.247	1.265	1.279	1.276	1.276	1.289	1.298
NI	10.481	10.289	10.276	10.396	12.135	12.406	12.468	11.898	11.879	11.996
NW	20.977	20.590	20.012	20.370	20.231	20.219	20.210	19.751	19.658	19.937
RP	5.241	5.204	5.259	5.287	5.285	5.281	5.302	5.325	5.325	4.930
SL	1.083	1.065	1.117	1.145	1.171	1.156	1.145	1.166	1.099	1.033
SN	4.354	4.295	4.259	4.318	4.466	4.591	4.604	4.620	4.697	4.721
ST	2.481	2.453	2.685	2.590	2.537	2.499	2.389	2.348	2.344	2.433
SH	3.385	3.124	3.138	3.399	3.455	3.506	3.406	3.329	3.325	3.281
TH	2.636	2.602	2.498	2.417	2.369	2.332	2.276	2.313	2.279	2.298
<b>BG</b>	<b>97.615</b>	<b>95.322</b>	<b>94.716</b>	<b>94.973</b>	<b>96.653</b>	<b>97.733</b>	<b>98.052</b>	<b>97.133</b>	<b>97.415</b>	<b>101.594</b>

Fußnoten: Die Umstellung auf das 8-Jährige Gymnasium führt dazu, dass die 10. Klasse der Einführungsphase zugeordnet wird. Dadurch ergibt sich in den umstellenden Ländern ein Rückgang der Schüler/-innenzahl. MV (2020): Vorjahreswerte. RP (2021): Vorjahreswerte. (2022): Die Angaben zu den Lehrkräften sind aufgrund einer technischen Umstellung der Datenerhebung nur bedingt mit denen früherer Jahre vergleichbar.

**B Schüler/-innen, Klassen, Lehrkräfte und erteilte Unterrichtsstunden nach Schularten und ausgewählten Klassenstufen**  
**I Allgemeinbildende Schulen**  
**9 Gymnasium**  
**9.1 Klassenstufen 5 bis 9/10**  
**9.1d Erteilte Unterrichtsstunden**

Land	2013	2014	2015	2016	2017	2018	2019	2020	2021	2022
BW	303.524	295.242	293.239	292.473	288.960	288.395	287.751	288.417	288.764	288.545
BY	330.633	318.974	310.515	305.423	305.993	303.824	302.458	300.788	305.065	379.642
BE	66.156	63.594	63.900	68.453	70.417	71.554	70.520	72.717	74.070	74.933
BB	41.614	39.549	38.489	39.111	39.882	40.283	39.753	40.273	40.573	41.750
HB	12.595	10.776	10.361	10.311	10.603	10.133	10.901	10.472	10.460	10.042
HH	47.027	47.559	48.578	53.162	51.770	51.830	52.367	53.292	55.793	58.055
HE	179.396	180.172	176.696	180.909	180.791	190.828	201.043	203.341	203.896	208.220
MV	25.201	26.916	28.843	29.742	29.932	29.994	29.918	29.918	30.559	30.864
NI	211.398	216.505	208.705	210.943	248.521	253.098	253.243	242.169	241.228	242.933
NW	445.462	436.935	425.931	424.184	429.902	428.982	424.023	412.285	408.679	414.729
RP	118.635	118.069	119.911	119.669	119.199	118.934	119.209	119.880	119.880	117.370
SL	22.919	22.717	23.994	23.829	24.598	24.476	24.460	24.794	23.208	22.854
SN	98.825	97.853	97.708	98.494	101.137	104.217	103.971	104.130	105.861	104.626
ST	52.546	51.342	55.661	52.244	51.451	51.424	50.311	49.686	49.914	51.289
SH	70.240	68.011	67.663	68.042	68.905	69.710	67.780	66.495	65.508	65.314
TH	51.512	50.420	49.717	47.850	47.272	46.733	46.644	46.730	46.222	46.932
<b>BG</b>	<b>2.077.683</b>	<b>2.044.634</b>	<b>2.019.910</b>	<b>2.024.838</b>	<b>2.069.333</b>	<b>2.084.415</b>	<b>2.084.352</b>	<b>2.065.388</b>	<b>2.069.680</b>	<b>2.158.099</b>

Fußnoten: Die Umstellung auf das 8-Jährige Gymnasium führt dazu, dass die 10. Klasse der Einführungsphase zugeordnet wird. Dadurch ergibt sich in den umstellenden Ländern ein Rückgang der Schüler/-innenzahl. MV (2020): Vorjahreswerte. RP (2021): Vorjahreswerte.

**B** Schüler/-innen, Klassen, Lehrkräfte und erteilte Unterrichtsstunden nach Schularten und ausgewählten Klassenstufen  
**I** Allgemeinbildende Schulen  
**9** Gymnasium  
**9.1** Klassenstufen 5 bis 9/10  
**9.1e** Schüler/-innen je Klasse

Land	2013	2014	2015	2016	2017	2018	2019	2020	2021	2022
BW	26,0	25,8	25,6	25,5	25,7	25,6	25,5	25,6	25,5	25,6
BY	26,1	25,8	25,6	25,4	25,2	25,2	25,1	25,2	25,3	24,8
BE	28,1	28,2	28,1	27,3	27,9	28,0	28,3	28,5	28,8	28,4
BB	25,7	25,6	25,8	25,7	25,7	25,5	25,5	25,6	25,6	26,0
HB	25,6	26,9	27,0	26,1	26,2	26,1	26,3	25,9	25,8	25,9
HH	25,7	25,6	25,8	25,7	25,6	25,7	25,7	25,7	25,5	25,4
HE	25,6	25,4	25,6	25,4	25,5	25,6	25,6	25,8	25,7	25,5
MV	23,1	23,1	23,3	23,2	22,9	22,7	22,6	22,6	22,8	23,1
NI	26,5	26,2	26,1	26,0	26,0	25,7	25,6	25,8	25,8	26,2
NW	27,4	27,2	27,0	26,7	26,6	26,6	26,5	26,6	26,8	27,3
RP	26,3	26,0	25,9	25,7	25,6	25,5	25,4	25,4	25,4	23,7
SL	25,2	24,8	24,9	25,0	24,6	24,8	24,9	25,1	24,6	25,1
SN	24,2	24,3	24,4	24,3	24,3	24,3	24,2	24,3	24,2	24,3
ST	24,2	24,2	24,1	23,8	23,6	23,6	23,5	23,4	23,4	23,9
SH	25,3	25,2	25,2	25,0	24,9	24,9	25,0	24,9	24,9	25,3
TH	23,8	24,1	23,8	23,9	23,6	23,5	23,3	23,3	23,2	23,7
BG	26,1	26,0	25,8	25,7	25,6	25,6	25,5	25,6	25,6	25,6

**B** Schüler/-innen, Klassen, Lehrkräfte und erteilte Unterrichtsstunden nach Schularten und ausgewählten Klassenstufen  
**I** Allgemeinbildende Schulen  
**9** Gymnasium  
**9.1** Klassenstufen 5 bis 9/10  
**9.1f** Schüler/-innen je Lehrkraft

Land	2013	2014	2015	2016	2017	2018	2019	2020	2021	2022
BW	15,0	15,1	14,8	14,9	15,1	15,3	15,3	15,3	15,3	15,6
BY	13,6	13,6	13,5	13,4	13,5	13,6	13,7	13,9	14,0	13,5
BE	14,0	13,5	13,6	13,5	13,2	13,2	13,4	13,7	13,6	13,6
BB	15,7	15,7	15,3	15,2	15,2	15,0	15,1	15,3	15,3	15,6
HB	16,4	17,1	17,0	16,8	16,7	17,1	16,1	16,6	16,4	17,1
HH	15,1	15,3	13,4	15,6	15,6	15,5	15,2	15,0	14,6	14,5
HE	15,3	15,4	16,0	16,2	16,5	15,9	15,7	15,9	16,1	16,0
MV	15,5	14,7	14,7	14,4	14,1	13,8	13,8	13,9	14,1	14,5
NI	14,9	14,9	14,9	14,9	15,0	14,4	14,2	14,8	14,7	14,9
NW	15,8	15,9	16,2	15,9	15,8	15,6	15,4	15,8	16,0	16,4
RP	17,3	17,0	16,5	16,2	16,0	15,9	15,8	15,8	15,8	17,5
SL	15,0	14,9	14,1	13,8	13,4	13,7	13,9	13,8	14,5	15,9
SN	14,3	14,5	14,6	14,5	14,3	14,3	14,6	14,9	15,1	15,4
ST	14,4	14,7	13,4	13,6	13,6	13,7	14,3	14,5	14,6	14,7
SH	14,9	15,8	15,8	14,6	14,3	14,3	14,7	15,2	15,4	15,9
TH	13,2	13,3	13,7	13,7	13,6	13,7	14,0	13,9	14,3	14,7
BG	15,0	15,0	15,0	14,9	14,9	14,8	14,8	15,0	15,1	15,3

**B** Schüler/-innen, Klassen, Lehrkräfte und erteilte Unterrichtsstunden nach Schularten und ausgewählten Klassenstufen  
**I** Allgemeinbildende Schulen  
**9** Gymnasium  
**9.1** Klassenstufen 5 bis 9/10  
**9.1g** Erteilte Unterrichtsstunden je Schüler/-innen

Land	2013	2014	2015	2016	2017	2018	2019	2020	2021	2022
BW	1,47	1,46	1,48	1,48	1,45	1,44	1,44	1,44	1,44	1,41
BY	1,49	1,50	1,51	1,52	1,52	1,51	1,49	1,46	1,45	1,49
BE	1,60	1,63	1,62	1,65	1,67	1,67	1,62	1,63	1,62	1,61
BB	1,42	1,41	1,39	1,40	1,41	1,42	1,40	1,39	1,38	1,36
HB	1,47	1,41	1,41	1,38	1,43	1,37	1,47	1,44	1,46	1,38
HH	1,38	1,39	1,39	1,49	1,42	1,40	1,41	1,42	1,48	1,49
HE	1,46	1,46	1,42	1,42	1,39	1,40	1,41	1,40	1,39	1,40
MV	1,41	1,51	1,62	1,65	1,68	1,69	1,70	1,69	1,68	1,64
NI	1,36	1,41	1,36	1,36	1,37	1,41	1,43	1,37	1,38	1,36
NW	1,34	1,34	1,31	1,31	1,34	1,36	1,36	1,32	1,30	1,27
RP	1,31	1,33	1,39	1,40	1,41	1,41	1,43	1,43	1,43	1,36
SL	1,41	1,43	1,52	1,51	1,56	1,55	1,54	1,55	1,45	1,39
SN	1,59	1,57	1,57	1,58	1,59	1,59	1,55	1,52	1,49	1,44
ST	1,47	1,42	1,55	1,48	1,49	1,50	1,47	1,46	1,46	1,43
SH	1,39	1,38	1,36	1,37	1,39	1,39	1,36	1,31	1,28	1,25
TH	1,48	1,45	1,46	1,45	1,47	1,46	1,46	1,46	1,42	1,39
BG	1,42	1,43	1,42	1,43	1,43	1,44	1,44	1,41	1,40	1,39

**B** Schüler/-innen, Klassen, Lehrkräfte und erteilte Unterrichtsstunden nach Schularten und ausgewählten Klassenstufen  
**I** Allgemeinbildende Schulen  
**9** Gymnasium  
**9.1** Klassenstufen 5 bis 9/10  
**9.1h** Erteilte Unterrichtsstunden je Klasse

Land	2013	2014	2015	2016	2017	2018	2019	2020	2021	2022
BW	38,2	37,6	37,8	37,8	37,3	36,8	36,8	36,9	36,8	36,1
BY	38,9	38,6	38,6	38,7	38,4	38,0	37,4	36,8	36,7	37,1
BE	45,0	46,1	45,6	45,0	46,7	46,9	45,9	46,6	46,5	45,8
BB	36,4	36,1	35,8	35,9	36,3	36,2	35,7	35,6	35,3	35,4
HB	37,6	37,8	38,0	36,1	37,5	35,7	38,7	37,4	37,6	35,6
HH	35,3	35,4	35,9	38,4	36,4	35,9	36,4	36,5	37,6	37,7
HE	37,5	37,1	36,2	36,0	35,6	35,8	36,2	36,0	35,7	35,6
MV	32,6	34,9	37,7	38,4	38,4	38,5	38,6	38,2	38,2	37,9
NI	35,9	37,0	35,5	35,4	35,6	36,4	36,5	35,4	35,5	35,7
NW	36,8	36,4	35,4	35,0	35,8	36,2	36,0	35,1	34,7	34,6
RP	34,4	34,7	35,8	36,0	36,0	36,0	36,2	36,3	36,3	32,2
SL	35,6	35,6	37,9	37,8	38,6	38,4	38,3	38,8	35,8	34,9
SN	38,5	38,2	38,3	38,4	38,5	38,5	37,5	36,8	36,1	34,9
ST	35,6	34,4	37,2	35,3	35,2	35,3	34,6	34,1	34,1	34,1
SH	35,2	34,6	34,3	34,3	34,7	34,6	33,8	32,7	32,0	31,6
TH	35,1	35,0	34,7	34,5	34,8	34,3	34,1	33,9	33,0	32,9
BG	37,2	37,0	36,8	36,7	36,8	36,8	36,7	36,2	36,0	35,6

**B** Schüler/-innen, Klassen, Lehrkräfte und erteilte Unterrichtsstunden nach Schularten und ausgewählten Klassenstufen  
**I** Allgemeinbildende Schulen  
**9** Gymnasium  
**9.1** Klassenstufen 5 bis 9/10  
**9.1.1** Klassenstufen 5 und 6  
**9.1.1a** Schüler/-innen

Land	2013	2014	2015	2016	2017	2018	2019	2020	2021	2022
BW	84.729	83.229	81.167	81.274	81.687	81.973	81.376	80.526	81.959	84.826
BY	89.185	86.099	83.545	83.273	84.290	86.907	87.407	86.886	89.836	93.405
BE	4.428	4.443	4.551	4.628	4.631	4.699	4.739	4.817	4.823	4.835
BB	1.708	1.708	1.762	1.792	1.778	1.791	1.806	1.794	1.779	1.782
HB	2.913	2.849	2.852	2.909	2.918	2.889	2.913	2.817	2.778	2.860
HH	14.284	14.764	15.448	15.637	15.935	16.284	15.834	15.877	16.236	16.744
HE	48.654	49.553	50.462	50.836	50.257	51.120	51.375	51.015	51.697	53.404
MV	1.339	1.349	1.338	1.352	1.356	1.368	1.443	1.405	1.350	1.251
NI	61.941	62.489	63.915	64.246	63.013	62.114	61.864	60.689	60.338	62.244
NW	135.242	132.751	131.090	130.380	126.828	129.272	129.511	127.152	129.483	134.153
RP	31.506	30.206	29.937	29.815	29.722	30.647	30.788	30.117	30.117	32.091
SL	6.668	6.482	6.561	6.667	6.595	6.745	6.693	6.765	6.820	7.081
SN	24.606	25.321	25.626	25.365	26.117	28.001	29.106	29.178	30.049	31.002
ST	14.783	14.745	14.757	14.211	13.812	14.202	14.502	14.382	14.232	14.997
SH	19.775	19.750	20.114	20.498	20.544	20.976	21.077	20.680	20.705	20.978
TH	14.065	13.829	13.487	13.002	12.572	12.995	13.464	13.380	13.397	14.101
<b>BG</b>	<b>555.826</b>	<b>549.567</b>	<b>546.612</b>	<b>545.885</b>	<b>542.055</b>	<b>551.983</b>	<b>553.898</b>	<b>547.480</b>	<b>555.599</b>	<b>575.754</b>

Fußnoten: RP (2021): Vorjahreswerte.

**B** Schüler/-innen, Klassen, Lehrkräfte und erteilte Unterrichtsstunden nach Schularten und ausgewählten Klassenstufen  
**I** Allgemeinbildende Schulen  
**9** Gymnasium  
**9.1** Klassenstufen 5 bis 9/10  
**9.1.1** Klassenstufen 5 und 6  
**9.1.1b** Klassen

Land	2013	2014	2015	2016	2017	2018	2019	2020	2021	2022
BW	3.187	3.129	3.058	3.060	3.062	3.083	3.062	3.049	3.095	3.191
BY	3.350	3.269	3.209	3.211	3.251	3.338	3.381	3.369	3.450	3.587
BE	165	163	167	175	166	167	166	167	170	172
BB	65	65	67	68	68	68	68	68	68	68
HB	112	107	106	111	109	108	109	107	108	110
HH	545	559	572	583	595	607	595	595	612	640
HE	1.853	1.891	1.918	1.934	1.917	1.936	1.940	1.924	1.960	2.048
MV	64	65	62	62	66	67	69	66	64	62
NI	2.327	2.331	2.373	2.396	2.374	2.363	2.360	2.318	2.292	2.331
NW	4.874	4.803	4.764	4.807	4.736	4.793	4.732	4.669	4.718	4.847
RP	1.192	1.183	1.168	1.164	1.167	1.197	1.203	1.184	1.184	1.230
SL	260	255	254	258	258	261	260	260	268	279
SN	989	1.023	1.038	1.029	1.053	1.131	1.177	1.172	1.210	1.240
ST	604	602	603	581	572	587	599	599	592	611
SH	772	779	786	804	813	827	822	810	812	814
TH	581	568	563	544	529	546	567	563	568	588
<b>BG</b>	<b>20.940</b>	<b>20.792</b>	<b>20.708</b>	<b>20.787</b>	<b>20.736</b>	<b>21.079</b>	<b>21.110</b>	<b>20.920</b>	<b>21.171</b>	<b>21.818</b>

Fußnoten: RP (2021): Vorjahreswerte.

**B Schüler/-innen, Klassen, Lehrkräfte und erteilte Unterrichtsstunden nach Schularten und ausgewählten Klassenstufen**  
**I Allgemeinbildende Schulen**  
**9 Gymnasium**  
**9.1 Klassenstufen 5 bis 9/10**  
**9.1.1 Klassenstufen 5 und 6**  
**9.1.1c Lehrkräfte**

Land	2013	2014	2015	2016	2017	2018	2019	2020	2021	2022
BW	5.315	5.147	5.138	5.174	5.056	5.090	5.072	5.050	5.129	5.224
BY	6.394	6.146	5.995	5.990	5.982	5.930	5.994	5.964	6.124	6.420
BE	253	313	273	263	318	310	331	334	326	321
BB	110	108	113	117	115	116	115	113	113	112
HB	176	167	168	172	171	165	178	171	169	165
HH	803	834	877	898	907	936	936	924	1.109	1.157
HE	2.928	3.198	3.145	3.122	3.034	3.056	3.053	3.008	3.040	3.146
MV	86	92	100	106	110	110	119	119	106	103
NI	3.949	3.903	4.052	4.230	4.116	4.173	4.220	3.986	3.964	4.067
NW	8.150	7.971	7.721	7.904	7.717	7.887	7.673	7.468	7.578	7.822
RP	1.812	1.777	1.820	1.844	1.857	1.923	1.953	1.910	1.910	1.829
SL	400	390	411	429	434	434	427	435	417	405
SN	1.686	1.685	1.700	1.704	1.797	1.907	1.909	1.874	1.890	1.874
ST	944	919	1.005	945	918	933	912	891	877	914
SH	1.311	1.239	1.252	1.378	1.413	1.440	1.435	1.356	1.347	1.315
TH	961	934	933	903	877	888	889	889	870	888
<b>BG</b>	<b>35.278</b>	<b>34.823</b>	<b>34.703</b>	<b>35.179</b>	<b>34.822</b>	<b>35.297</b>	<b>35.216</b>	<b>34.492</b>	<b>34.969</b>	<b>35.762</b>

Fußnoten: MV (2020): Vorjahreswerte. RP (2021): Vorjahreswerte. (2022): Die Angaben zu den Lehrkräften sind aufgrund einer technischen Umstellung der Datenerhebung nur bedingt mit denen früherer Jahre vergleichbar.

**B Schüler/-innen, Klassen, Lehrkräfte und erteilte Unterrichtsstunden nach Schularten und ausgewählten Klassenstufen**  
**I Allgemeinbildende Schulen**  
**9 Gymnasium**  
**9.1 Klassenstufen 5 bis 9/10**  
**9.1.1 Klassenstufen 5 und 6**  
**9.1.1d Erteilte Unterrichtsstunden**

Land	2013	2014	2015	2016	2017	2018	2019	2020	2021	2022
BW	117.008	113.206	112.069	113.987	111.260	112.131	111.686	111.466	113.235	115.049
BY	128.960	125.120	122.416	122.424	123.246	121.627	122.470	121.424	125.040	131.137
BE	5.766	7.081	5.972	5.759	6.926	6.683	7.288	6.964	7.144	7.048
BB	2.394	2.403	2.400	2.469	2.431	2.487	2.441	2.391	2.407	2.402
HB	4.211	4.048	4.023	4.002	4.084	3.853	4.214	4.087	4.046	3.878
HH	19.654	19.037	19.310	23.339	22.618	22.747	22.398	22.520	23.953	24.897
HE	65.854	66.108	71.550	72.026	70.066	71.471	68.101	71.364	71.765	74.798
MV	1.960	2.360	2.414	2.488	2.548	2.557	2.748	2.748	2.442	2.426
NI	79.654	82.120	82.292	85.833	84.298	85.142	85.723	81.127	80.498	82.355
NW	173.074	169.150	164.326	164.589	163.981	167.333	160.995	155.882	157.542	162.711
RP	41.013	40.318	41.498	41.744	41.891	43.318	43.915	42.995	42.995	43.549
SL	8.469	8.311	8.821	8.935	9.120	9.189	9.123	9.247	8.798	8.953
SN	38.274	38.395	38.994	38.873	40.684	43.291	43.105	42.230	42.588	41.524
ST	20.011	19.188	20.808	19.040	18.614	19.199	19.210	18.834	18.680	19.260
SH	27.208	26.976	26.997	27.587	28.179	28.638	28.551	27.075	26.510	26.160
TH	19.336	18.637	18.528	17.824	17.497	17.759	18.465	18.218	17.876	18.328
<b>BG</b>	<b>752.846</b>	<b>742.458</b>	<b>742.418</b>	<b>750.920</b>	<b>747.443</b>	<b>757.426</b>	<b>750.432</b>	<b>738.573</b>	<b>745.519</b>	<b>764.476</b>

Fußnoten: MV (2020): Vorjahreswerte. RP (2021): Vorjahreswerte.

**B** Schüler/-innen, Klassen, Lehrkräfte und erteilte Unterrichtsstunden nach Schularten und ausgewählten Klassenstufen  
**I** Allgemeinbildende Schulen  
**9** Gymnasium  
**9.1** Klassenstufen 5 bis 9/10  
**9.1.1** Klassenstufen 5 und 6  
**9.1.1e** Schüler/-innen je Klasse

Land	2013	2014	2015	2016	2017	2018	2019	2020	2021	2022
BW	26,6	26,6	26,5	26,6	26,7	26,6	26,6	26,4	26,5	26,6
BY	26,6	26,3	26,0	25,9	25,9	26,0	25,9	25,8	26,0	26,0
BE	26,8	27,3	27,3	26,4	27,9	28,1	28,5	28,8	28,4	28,1
BB	26,3	26,3	26,3	26,4	26,1	26,3	26,6	26,4	26,2	26,2
HB	26,0	26,6	26,9	26,2	26,8	26,8	26,7	26,3	25,7	26,0
HH	26,2	26,4	27,0	26,8	26,8	26,8	26,6	26,7	26,5	26,2
HE	26,3	26,2	26,3	26,3	26,2	26,4	26,5	26,5	26,4	26,1
MV	20,9	20,8	21,6	21,8	20,5	20,4	20,9	21,3	21,1	20,2
NI	26,6	26,8	26,9	26,8	26,5	26,3	26,2	26,2	26,3	26,7
NW	27,7	27,6	27,5	27,1	26,8	27,0	27,4	27,2	27,4	27,7
RP	26,4	25,5	25,6	25,6	25,5	25,6	25,6	25,4	25,4	26,1
SL	25,6	25,4	25,8	25,8	25,6	25,8	25,7	26,0	25,4	25,4
SN	24,9	24,8	24,7	24,7	24,8	24,8	24,7	24,9	24,8	25,0
ST	24,5	24,5	24,5	24,5	24,1	24,2	24,2	24,0	24,0	24,5
SH	25,6	25,4	25,6	25,5	25,3	25,4	25,6	25,5	25,5	25,8
TH	24,2	24,3	24,0	23,9	23,8	23,8	23,7	23,8	23,6	24,0
BG	26,5	26,4	26,4	26,3	26,1	26,2	26,2	26,2	26,2	26,4

**B** Schüler/-innen, Klassen, Lehrkräfte und erteilte Unterrichtsstunden nach Schularten und ausgewählten Klassenstufen  
**I** Allgemeinbildende Schulen  
**9** Gymnasium  
**9.1** Klassenstufen 5 bis 9/10  
**9.1.1** Klassenstufen 5 und 6  
**9.1.1f** Schüler/-innen je Lehrkraft

Land	2013	2014	2015	2016	2017	2018	2019	2020	2021	2022
BW	15,9	16,2	15,8	15,7	16,2	16,1	16,0	15,9	16,0	16,2
BY	13,9	14,0	13,9	13,9	14,1	14,7	14,6	14,6	14,7	14,5
BE	17,5	14,2	16,7	17,6	14,6	15,2	14,3	14,4	14,8	15,1
BB	15,5	15,8	15,6	15,3	15,5	15,4	15,7	15,9	15,7	15,9
HB	16,6	17,1	16,9	16,9	17,1	17,5	16,4	16,5	16,4	17,3
HH	17,8	17,7	17,6	17,4	17,6	17,4	16,9	17,2	14,6	14,5
HE	16,6	15,5	16,0	16,3	16,6	16,7	16,8	17,0	17,0	17,0
MV	15,6	14,7	13,4	12,8	12,3	12,4	12,1	11,8	12,7	12,1
NI	15,7	16,0	15,8	15,2	15,3	14,9	14,7	15,2	15,2	15,3
NW	16,6	16,7	17,0	16,5	16,4	16,4	16,9	17,0	17,1	17,2
RP	17,4	17,0	16,4	16,2	16,0	15,9	15,8	15,8	15,8	17,5
SL	16,7	16,6	16,0	15,5	15,2	15,5	15,7	15,6	16,4	17,5
SN	14,6	15,0	15,1	14,9	14,5	14,7	15,2	15,6	15,9	16,5
ST	15,7	16,0	14,7	15,0	15,0	15,2	15,9	16,1	16,2	16,4
SH	15,1	15,9	16,1	14,9	14,5	14,6	14,7	15,3	15,4	16,0
TH	14,6	14,8	14,5	14,4	14,3	14,6	15,1	15,1	15,4	15,9
BG	15,8	15,8	15,8	15,5	15,6	15,6	15,7	15,9	15,9	16,1

**B** Schüler/-innen, Klassen, Lehrkräfte und erteilte Unterrichtsstunden nach Schularten und ausgewählten Klassenstufen  
**I** Allgemeinbildende Schulen  
**9** Gymnasium  
**9.1** Klassenstufen 5 bis 9/10  
**9.1.1** Klassenstufen 5 und 6  
**9.1.1g** Erteilte Unterrichtsstunden je Schüler/-innen

Land	2013	2014	2015	2016	2017	2018	2019	2020	2021	2022
BW	1,38	1,36	1,38	1,40	1,36	1,37	1,37	1,38	1,38	1,36
BY	1,45	1,45	1,47	1,47	1,46	1,40	1,40	1,40	1,39	1,40
BE	1,30	1,59	1,31	1,24	1,50	1,42	1,54	1,45	1,48	1,46
BB	1,40	1,41	1,36	1,38	1,37	1,39	1,35	1,33	1,35	1,35
HB	1,45	1,42	1,41	1,38	1,40	1,33	1,45	1,45	1,46	1,36
HH	1,38	1,29	1,25	1,49	1,42	1,40	1,41	1,42	1,48	1,49
HE	1,35	1,33	1,42	1,42	1,39	1,40	1,33	1,40	1,39	1,40
MV	1,46	1,75	1,80	1,84	1,88	1,87	1,90	1,96	1,81	1,94
NI	1,29	1,31	1,29	1,34	1,34	1,37	1,39	1,34	1,33	1,32
NW	1,28	1,27	1,25	1,26	1,29	1,29	1,24	1,23	1,22	1,21
RP	1,30	1,33	1,39	1,40	1,41	1,41	1,43	1,43	1,43	1,36
SL	1,27	1,28	1,34	1,34	1,38	1,36	1,36	1,37	1,29	1,26
SN	1,56	1,52	1,52	1,53	1,56	1,55	1,48	1,45	1,42	1,34
ST	1,35	1,30	1,41	1,34	1,35	1,35	1,32	1,31	1,31	1,28
SH	1,38	1,37	1,34	1,35	1,37	1,37	1,35	1,31	1,28	1,25
TH	1,37	1,35	1,37	1,37	1,39	1,37	1,37	1,36	1,33	1,30
BG	1,35	1,35	1,36	1,38	1,38	1,37	1,35	1,35	1,34	1,33

**B** Schüler/-innen, Klassen, Lehrkräfte und erteilte Unterrichtsstunden nach Schularten und ausgewählten Klassenstufen  
**I** Allgemeinbildende Schulen  
**9** Gymnasium  
**9.1** Klassenstufen 5 bis 9/10  
**9.1.1** Klassenstufen 5 und 6  
**9.1.1h** Erteilte Unterrichtsstunden je Klasse

Land	2013	2014	2015	2016	2017	2018	2019	2020	2021	2022
BW	36,7	36,2	36,6	37,3	36,3	36,4	36,5	36,6	36,6	36,1
BY	38,5	38,3	38,1	38,1	37,9	36,4	36,2	36,0	36,2	36,6
BE	34,9	43,4	35,8	32,9	41,7	40,0	43,9	41,7	42,0	41,0
BB	36,8	37,0	35,8	36,3	35,8	36,6	35,9	35,2	35,4	35,3
HB	37,6	37,8	38,0	36,1	37,5	35,7	38,7	38,2	37,5	35,3
HH	36,1	34,1	33,8	40,0	38,0	37,5	37,6	37,8	39,1	38,9
HE	35,5	35,0	37,3	37,2	36,5	36,9	35,1	37,1	36,6	36,5
MV	30,6	36,3	38,9	40,1	38,6	38,2	39,8	41,6	38,2	39,1
NI	34,2	35,2	34,7	35,8	35,5	36,0	36,3	35,0	35,1	35,3
NW	35,5	35,2	34,5	34,2	34,6	34,9	34,0	33,4	33,4	33,6
RP	34,4	34,1	35,5	35,9	35,9	36,2	36,5	36,3	36,3	35,4
SL	32,6	32,6	34,7	34,6	35,3	35,2	35,1	35,6	32,8	32,1
SN	38,7	37,5	37,6	37,8	38,6	38,3	36,6	36,0	35,2	33,5
ST	33,1	31,9	34,5	32,8	32,5	32,7	32,1	31,4	31,6	31,5
SH	35,2	34,6	34,3	34,3	34,7	34,6	34,7	33,4	32,6	32,1
TH	33,3	32,8	32,9	32,8	33,1	32,5	32,6	32,4	31,5	31,2
BG	36,0	35,7	35,9	36,1	36,0	35,9	35,5	35,3	35,2	35,0



**B** Schüler/-innen, Klassen, Lehrkräfte und erteilte Unterrichtsstunden nach Schularten und ausgewählten Klassenstufen  
**I** Allgemeinbildende Schulen  
**9** Gymnasium  
**9.1** Klassenstufen 5 bis 9/10  
**9.1.2** Klassenstufen 7 bis 9/10  
**9.1.2a** Schüler/-innen

Land	2013	2014	2015	2016	2017	2018	2019	2020	2021	2022
BW	122.233	119.347	117.599	116.210	117.026	118.314	118.132	119.653	118.284	119.829
BY	133.124	127.254	121.944	117.143	116.548	114.561	115.499	118.954	120.067	160.546
BE	36.967	34.505	34.848	36.922	37.442	38.069	38.784	39.737	41.037	41.628
BB	27.674	26.310	25.987	26.153	26.455	26.570	26.645	27.178	27.661	28.863
HB	5.676	4.813	4.522	4.558	4.508	4.518	4.503	4.447	4.390	4.434
HH	19.872	19.550	19.536	19.977	20.540	20.819	21.186	21.695	21.579	22.299
HE	73.928	73.817	74.108	76.806	79.428	85.352	90.799	94.356	95.196	95.483
MV	16.545	16.521	16.476	16.636	16.466	16.341	16.125	16.314	16.861	17.576
NI	93.820	90.788	89.052	90.857	118.510	116.834	115.526	115.804	114.876	115.945
NW	196.251	193.829	193.847	193.804	192.860	186.007	182.201	184.755	185.541	193.225
RP	59.295	58.250	56.597	55.657	54.850	53.498	52.787	53.857	53.857	54.399
SL	9.543	9.360	9.211	9.107	9.130	9.074	9.204	9.280	9.157	9.346
SN	37.541	36.962	36.604	37.162	37.624	37.656	37.888	39.518	41.033	41.897
ST	20.945	21.322	21.211	21.022	20.647	20.145	19.665	19.692	19.962	20.838
SH	30.733	29.695	29.513	29.173	28.963	29.106	28.912	29.988	30.372	31.339
TH	20.790	20.830	20.634	20.042	19.536	18.987	18.401	18.690	19.095	19.687
<b>BG</b>	<b>904.937</b>	<b>883.153</b>	<b>871.689</b>	<b>871.229</b>	<b>900.533</b>	<b>895.851</b>	<b>896.257</b>	<b>913.918</b>	<b>918.968</b>	<b>977.334</b>

Fußnoten: Die Umstellung auf das 8-Jährige Gymnasium führt dazu, dass die 10. Klasse der Einführungsphase zugeordnet wird. Dadurch ergibt sich in den umstellenden Ländern ein Rückgang der Schüler/-innenzahl. RP (2021): Vorjahreswerte.

**B** Schüler/-innen, Klassen, Lehrkräfte und erteilte Unterrichtsstunden nach Schularten und ausgewählten Klassenstufen  
**I** Allgemeinbildende Schulen  
**9** Gymnasium  
**9.1** Klassenstufen 5 bis 9/10  
**9.1.2** Klassenstufen 7 bis 9/10  
**9.1.2b** Klassen

Land	2013	2014	2015	2016	2017	2018	2019	2020	2021	2022
BW	4.758	4.718	4.695	4.671	4.684	4.752	4.750	4.771	4.760	4.803
BY	5.154	4.992	4.829	4.691	4.710	4.663	4.701	4.796	4.852	6.640
BE	1.306	1.216	1.234	1.345	1.343	1.358	1.372	1.394	1.424	1.464
BB	1.079	1.031	1.008	1.021	1.032	1.045	1.047	1.064	1.080	1.110
HB	223	178	167	175	174	176	173	173	170	172
HH	786	783	782	803	828	836	844	865	871	899
HE	2.927	2.961	2.957	3.092	3.164	3.390	3.611	3.720	3.753	3.798
MV	709	707	704	712	713	713	707	717	735	752
NI	3.555	3.520	3.499	3.571	4.613	4.590	4.578	4.526	4.497	4.470
NW	7.240	7.217	7.275	7.323	7.262	7.071	7.044	7.065	7.057	7.136
RP	2.256	2.224	2.179	2.156	2.143	2.106	2.086	2.121	2.121	2.416
SL	384	383	379	373	380	377	379	379	381	375
SN	1.578	1.539	1.516	1.539	1.573	1.576	1.595	1.658	1.726	1.758
ST	870	890	892	898	890	870	853	859	872	891
SH	1.221	1.185	1.184	1.179	1.175	1.186	1.181	1.223	1.237	1.251
TH	886	873	871	841	831	816	801	815	833	840
<b>BG</b>	<b>34.932</b>	<b>34.417</b>	<b>34.171</b>	<b>34.390</b>	<b>35.515</b>	<b>35.525</b>	<b>35.722</b>	<b>36.146</b>	<b>36.369</b>	<b>38.775</b>

Fußnoten: Die Umstellung auf das 8-Jährige Gymnasium führt dazu, dass die 10. Klasse der Einführungsphase zugeordnet wird. Dadurch ergibt sich in den umstellenden Ländern ein Rückgang der Schüler/-innenzahl. RP (2021): Vorjahreswerte.

**B Schüler/-innen, Klassen, Lehrkräfte und erteilte Unterrichtsstunden nach Schularten und ausgewählten Klassenstufen**  
**I Allgemeinbildende Schulen**  
**9 Gymnasium**  
**9.1 Klassenstufen 5 bis 9/10**  
**9.1.2 Klassenstufen 7 bis 9/10**  
**9.1.2c Lehrkräfte**

Land	2013	2014	2015	2016	2017	2018	2019	2020	2021	2022
BW	8.472	8.277	8.307	8.102	8.076	8.000	7.996	8.017	7.950	7.878
BY	10.000	9.577	9.273	9.014	8.936	8.932	8.855	8.854	8.855	12.363
BE	2.710	2.562	2.632	2.805	2.867	2.927	2.907	2.912	3.043	3.084
BB	1.762	1.672	1.696	1.725	1.747	1.778	1.770	1.782	1.810	1.850
HB	349	281	264	271	273	269	282	267	269	262
HH	1.459	1.415	1.727	1.391	1.427	1.452	1.498	1.583	1.473	1.540
HE	5.093	4.789	4.652	4.760	4.830	5.504	5.989	6.128	6.110	6.144
MV	1.067	1.122	1.111	1.141	1.155	1.169	1.157	1.157	1.183	1.195
NI	6.532	6.386	6.224	6.166	8.019	8.233	8.248	7.912	7.915	7.929
NW	12.827	12.619	12.291	12.466	12.514	12.332	12.537	12.283	12.080	12.115
RP	3.429	3.427	3.439	3.443	3.428	3.358	3.349	3.415	3.415	3.101
SL	683	675	706	716	737	722	718	731	682	628
SN	2.668	2.610	2.560	2.614	2.669	2.684	2.695	2.746	2.807	2.847
ST	1.537	1.534	1.680	1.645	1.619	1.566	1.477	1.457	1.467	1.519
SH	2.074	1.885	1.886	2.021	2.042	2.066	1.971	1.973	1.978	1.966
TH	1.675	1.668	1.565	1.514	1.492	1.444	1.387	1.424	1.409	1.410
<b>BG</b>	<b>62.337</b>	<b>60.499</b>	<b>60.013</b>	<b>59.794</b>	<b>61.831</b>	<b>62.436</b>	<b>62.835</b>	<b>62.641</b>	<b>62.446</b>	<b>65.832</b>

Fußnoten: Die Umstellung auf das 8-Jährige Gymnasium führt dazu, dass die 10. Klasse der Einführungsphase zugeordnet wird. Dadurch ergibt sich in den umstellenden Ländern ein Rückgang der Schüler/-innenzahl. MV (2020): Vorjahreswerte. RP (2021): Vorjahreswerte. (2022): Die Angaben zu den Lehrkräften sind aufgrund einer technischen Umstellung der Datenerhebung nur bedingt mit denen früherer Jahre vergleichbar.

**B Schüler/-innen, Klassen, Lehrkräfte und erteilte Unterrichtsstunden nach Schularten und ausgewählten Klassenstufen**  
**I Allgemeinbildende Schulen**  
**9 Gymnasium**  
**9.1 Klassenstufen 5 bis 9/10**  
**9.1.2 Klassenstufen 7 bis 9/10**  
**9.1.2d Erteilte Unterrichtsstunden**

Land	2013	2014	2015	2016	2017	2018	2019	2020	2021	2022
BW	186.516	182.036	181.170	178.485	177.700	176.264	176.065	176.951	175.529	173.495
BY	201.673	193.854	188.099	182.999	182.747	182.197	179.988	179.364	180.025	248.506
BE	60.390	56.513	57.928	62.694	63.491	64.871	63.232	65.753	66.926	67.885
BB	39.220	37.146	36.089	36.642	37.451	37.796	37.313	37.882	38.165	39.348
HB	8.384	6.728	6.338	6.309	6.519	6.280	6.688	6.385	6.414	6.164
HH	27.373	28.522	29.268	29.823	29.152	29.083	29.969	30.772	31.840	33.158
HE	113.542	114.064	105.146	108.883	110.725	119.357	132.942	131.977	132.131	133.422
MV	23.241	24.556	26.429	27.253	27.384	27.436	27.170	27.170	28.117	28.438
NI	131.744	134.385	126.413	125.110	164.223	167.956	167.520	161.042	160.730	160.578
NW	272.388	267.785	261.605	259.595	265.921	261.649	263.028	256.403	251.137	252.018
RP	77.622	77.751	78.412	77.925	77.308	75.616	75.294	76.885	76.885	73.821
SL	14.450	14.406	15.173	14.894	15.478	15.287	15.337	15.547	14.410	13.901
SN	60.551	59.458	58.714	59.621	60.453	60.926	60.866	61.900	63.273	63.102
ST	32.535	32.154	34.853	33.204	32.837	32.225	31.101	30.852	31.234	32.029
SH	43.032	41.035	40.666	40.455	40.726	41.072	39.229	39.420	38.998	39.154
TH	32.176	31.783	31.189	30.026	29.775	28.974	28.179	28.512	28.346	28.604
<b>BG</b>	<b>1.324.837</b>	<b>1.302.176</b>	<b>1.277.492</b>	<b>1.273.918</b>	<b>1.321.890</b>	<b>1.326.989</b>	<b>1.333.920</b>	<b>1.326.816</b>	<b>1.324.161</b>	<b>1.393.623</b>

Fußnoten: Die Umstellung auf das 8-Jährige Gymnasium führt dazu, dass die 10. Klasse der Einführungsphase zugeordnet wird. Dadurch ergibt sich in den umstellenden Ländern ein Rückgang der Schüler/-innenzahl. MV (2020): Vorjahreswerte. RP (2021): Vorjahreswerte.

**B** Schüler/-innen, Klassen, Lehrkräfte und erteilte Unterrichtsstunden nach Schularten und ausgewählten Klassenstufen  
**I** Allgemeinbildende Schulen  
**9** Gymnasium  
**9.1** Klassenstufen 5 bis 9/10  
**9.1.2** Klassenstufen 7 bis 9/10  
**9.1.2e** Schüler/-innen je Klasse

Land	2013	2014	2015	2016	2017	2018	2019	2020	2021	2022
BW	25,7	25,3	25,0	24,9	25,0	24,9	24,9	25,1	24,8	24,9
BY	25,8	25,5	25,3	25,0	24,7	24,6	24,6	24,8	24,7	24,2
BE	28,3	28,4	28,2	27,5	27,9	28,0	28,3	28,5	28,8	28,4
BB	25,6	25,5	25,8	25,6	25,6	25,4	25,4	25,5	25,6	26,0
HB	25,5	27,0	27,1	26,0	25,9	25,7	26,0	25,7	25,8	25,8
HH	25,3	25,0	25,0	24,9	24,8	24,9	25,1	25,1	24,8	24,8
HE	25,3	24,9	25,1	24,8	25,1	25,2	25,1	25,4	25,4	25,1
MV	23,3	23,4	23,4	23,4	23,1	22,9	22,8	22,8	22,9	23,4
NI	26,4	25,8	25,5	25,4	25,7	25,5	25,2	25,6	25,5	25,9
NW	27,1	26,9	26,6	26,5	26,6	26,3	25,9	26,2	26,3	27,1
RP	26,3	26,2	26,0	25,8	25,6	25,4	25,3	25,4	25,4	22,5
SL	24,9	24,4	24,3	24,4	24,0	24,1	24,3	24,5	24,0	24,9
SN	23,8	24,0	24,1	24,1	23,9	23,9	23,8	23,8	23,8	23,8
ST	24,1	24,0	23,8	23,4	23,2	23,2	23,1	22,9	22,9	23,4
SH	25,2	25,1	24,9	24,7	24,6	24,5	24,5	24,5	24,6	25,1
TH	23,5	23,9	23,7	23,8	23,5	23,3	23,0	22,9	22,9	23,4
BG	25,9	25,7	25,5	25,3	25,4	25,2	25,1	25,3	25,3	25,2

**B** Schüler/-innen, Klassen, Lehrkräfte und erteilte Unterrichtsstunden nach Schularten und ausgewählten Klassenstufen  
**I** Allgemeinbildende Schulen  
**9** Gymnasium  
**9.1** Klassenstufen 5 bis 9/10  
**9.1.2** Klassenstufen 7 bis 9/10  
**9.1.2f** Schüler/-innen je Lehrkraft

Land	2013	2014	2015	2016	2017	2018	2019	2020	2021	2022
BW	14,4	14,4	14,2	14,3	14,5	14,8	14,8	14,9	14,9	15,2
BY	13,3	13,3	13,2	13,0	13,0	12,8	13,0	13,4	13,6	13,0
BE	13,6	13,5	13,2	13,2	13,1	13,0	13,3	13,6	13,5	13,5
BB	15,7	15,7	15,3	15,2	15,1	14,9	15,1	15,3	15,3	15,6
HB	16,3	17,1	17,1	16,8	16,5	16,8	15,9	16,7	16,3	16,9
HH	13,6	13,8	11,3	14,4	14,4	14,3	14,1	13,7	14,6	14,5
HE	14,5	15,4	15,9	16,1	16,4	15,5	15,2	15,4	15,6	15,5
MV	15,5	14,7	14,8	14,6	14,3	14,0	13,9	14,1	14,3	14,7
NI	14,4	14,2	14,3	14,7	14,8	14,2	14,0	14,6	14,5	14,6
NW	15,3	15,4	15,8	15,5	15,4	15,1	14,5	15,0	15,4	15,9
RP	17,3	17,0	16,5	16,2	16,0	15,9	15,8	15,8	15,8	17,5
SL	14,0	13,9	13,0	12,7	12,4	12,6	12,8	12,7	13,4	14,9
SN	14,1	14,2	14,3	14,2	14,1	14,0	14,1	14,4	14,6	14,7
ST	13,6	13,9	12,6	12,8	12,8	12,9	13,3	13,5	13,6	13,7
SH	14,8	15,8	15,6	14,4	14,2	14,1	14,7	15,2	15,4	15,9
TH	12,4	12,5	13,2	13,2	13,1	13,1	13,3	13,1	13,6	14,0
BG	14,5	14,6	14,5	14,6	14,6	14,3	14,3	14,6	14,7	14,8

**B** Schüler/-innen, Klassen, Lehrkräfte und erteilte Unterrichtsstunden nach Schularten und ausgewählten Klassenstufen  
**I** Allgemeinbildende Schulen  
**9** Gymnasium  
**9.1** Klassenstufen 5 bis 9/10  
**9.1.2** Klassenstufen 7 bis 9/10  
**9.1.2g** Erteilte Unterrichtsstunden je Schüler/-innen

Land	2013	2014	2015	2016	2017	2018	2019	2020	2021	2022
BW	1,53	1,53	1,54	1,54	1,52	1,49	1,49	1,48	1,48	1,45
BY	1,51	1,52	1,54	1,56	1,57	1,59	1,56	1,51	1,50	1,55
BE	1,63	1,64	1,66	1,70	1,70	1,70	1,63	1,65	1,63	1,63
BB	1,42	1,41	1,39	1,40	1,42	1,42	1,40	1,39	1,38	1,36
HB	1,48	1,40	1,40	1,38	1,45	1,39	1,49	1,44	1,46	1,39
HH	1,38	1,46	1,50	1,49	1,42	1,40	1,41	1,42	1,48	1,49
HE	1,54	1,55	1,42	1,42	1,39	1,40	1,46	1,40	1,39	1,40
MV	1,40	1,49	1,60	1,64	1,66	1,68	1,68	1,67	1,67	1,62
NI	1,40	1,48	1,42	1,38	1,39	1,44	1,45	1,39	1,40	1,38
NW	1,39	1,38	1,35	1,34	1,38	1,41	1,44	1,39	1,35	1,30
RP	1,31	1,33	1,39	1,40	1,41	1,41	1,43	1,43	1,43	1,36
SL	1,51	1,54	1,65	1,64	1,70	1,68	1,67	1,68	1,57	1,49
SN	1,61	1,61	1,60	1,60	1,61	1,62	1,61	1,57	1,54	1,51
ST	1,55	1,51	1,64	1,58	1,59	1,60	1,58	1,57	1,56	1,54
SH	1,40	1,38	1,38	1,39	1,41	1,41	1,36	1,31	1,28	1,25
TH	1,55	1,53	1,51	1,50	1,52	1,53	1,53	1,53	1,48	1,45
BG	1,46	1,47	1,47	1,46	1,47	1,48	1,49	1,45	1,44	1,43

**B** Schüler/-innen, Klassen, Lehrkräfte und erteilte Unterrichtsstunden nach Schularten und ausgewählten Klassenstufen  
**I** Allgemeinbildende Schulen  
**9** Gymnasium  
**9.1** Klassenstufen 5 bis 9/10  
**9.1.2** Klassenstufen 7 bis 9/10  
**9.1.2h** Erteilte Unterrichtsstunden je Klasse

Land	2013	2014	2015	2016	2017	2018	2019	2020	2021	2022
BW	39,2	38,6	38,6	38,2	37,9	37,1	37,1	37,1	36,9	36,1
BY	39,1	38,8	39,0	39,0	38,8	39,1	38,3	37,4	37,1	37,4
BE	46,2	46,5	46,9	46,6	47,3	47,8	46,1	47,2	47,0	46,4
BB	36,3	36,0	35,8	35,9	36,3	36,2	35,6	35,6	35,3	35,5
HB	37,6	37,8	38,0	36,1	37,5	35,7	38,7	36,9	37,7	35,8
HH	34,8	36,4	37,4	37,1	35,2	34,8	35,5	35,6	36,6	36,9
HE	38,8	38,5	35,6	35,2	35,0	35,2	36,8	35,5	35,2	35,1
MV	32,8	34,7	37,5	38,3	38,4	38,5	38,4	37,9	38,3	37,8
NI	37,1	38,2	36,1	35,0	35,6	36,6	36,6	35,6	35,7	35,9
NW	37,6	37,1	36,0	35,4	36,6	37,0	37,3	36,3	35,6	35,3
RP	34,4	35,0	36,0	36,1	36,1	35,9	36,1	36,2	36,2	30,6
SL	37,6	37,6	40,0	39,9	40,7	40,5	40,5	41,0	37,8	37,1
SN	38,4	38,6	38,7	38,7	38,4	38,7	38,2	37,3	36,7	35,9
ST	37,4	36,1	39,1	37,0	36,9	37,0	36,5	35,9	35,8	35,9
SH	35,2	34,6	34,3	34,3	34,7	34,6	33,2	32,2	31,5	31,3
TH	36,3	36,4	35,8	35,7	35,8	35,5	35,2	35,0	34,0	34,1
BG	37,9	37,8	37,4	37,0	37,2	37,4	37,3	36,7	36,4	35,9

**B Schüler/-innen, Klassen, Lehrkräfte und erteilte Unterrichtsstunden nach Schularten und ausgewählten Klassenstufen**  
**I Allgemeinbildende Schulen**  
**9 Gymnasium**  
**9.2 Einführungs- und Qualifikationsphase (E-Q2)**  
**9.2a Schüler/-innen**

Land	2013	2014	2015	2016	2017	2018	2019	2020	2021	2022
BW	110.111	110.948	109.131	107.115	102.295	96.982	94.675	95.461	96.151	96.214
BY	124.319	125.811	125.506	123.041	116.567	112.449	108.306	108.872	108.399	70.170
BE	34.467	36.581	36.604	35.510	34.065	33.742	34.012	34.697	35.084	36.071
BB	21.959	24.316	25.184	25.617	24.645	24.264	24.264	24.612	24.316	24.620
HB	10.075	7.665	4.467	4.240	4.243	4.127	4.092	4.019	3.979	4.050
HH	19.041	19.364	19.185	19.017	18.873	18.634	18.649	19.206	19.152	19.421
HE	74.521	69.063	67.946	65.179	63.258	57.469	56.902	58.311	62.936	66.291
MV	13.336	14.258	14.919	15.420	15.490	15.219	15.150	15.095	15.025	14.928
NI	90.314	90.141	88.669	86.668	56.635	55.269	53.174	75.107	75.769	76.732
NW	215.838	212.282	207.585	203.315	200.110	196.678	190.874	189.488	184.056	179.395
RP	44.597	45.301	45.246	43.253	41.034	39.894	38.278	37.634	37.634	35.716
SL	9.853	9.579	9.352	9.124	8.903	8.701	8.425	8.568	8.411	8.519
SN	29.654	31.960	33.187	33.700	33.473	33.558	33.809	34.238	34.463	34.142
ST	16.717	17.693	18.137	18.222	18.540	18.069	17.703	17.373	16.917	16.965
SH	36.547	36.650	35.547	28.333	26.854	26.279	25.247	24.417	24.251	23.989
TH	17.879	18.697	18.862	18.653	18.561	18.239	17.665	17.210	16.798	16.600
<b>BG</b>	<b>869.228</b>	<b>870.309</b>	<b>859.527</b>	<b>836.407</b>	<b>783.546</b>	<b>759.573</b>	<b>741.225</b>	<b>764.308</b>	<b>763.341</b>	<b>723.823</b>

Fußnoten: Die Umstellung auf das 8-Jährige Gymnasium führt dazu, dass die 10. Klasse der Einführungsphase zugeordnet wird. Dadurch ergibt sich in den umstellenden Ländern ein Anstieg der Schüler/-innenzahl. Nach dem Doppelentlassjahrgang ergibt sich ein Rückgang der Schüler/-innenzahl in den betroffenen Ländern. HH (2010), BY und NI (2011), BW, BE, BB und HB (2012), HE (nur 1,5), NW (2013) und SH (2016): Doppelentlassjahrgang. NI (ab 2017) Umstellung von G8 auf G9. RP (2021): Vorjahreswerte.

**B Schüler/-innen, Klassen, Lehrkräfte und erteilte Unterrichtsstunden nach Schularten und ausgewählten Klassenstufen**  
**I Allgemeinbildende Schulen**  
**9 Gymnasium**  
**9.2 Einführungs- und Qualifikationsphase (E-Q2)**  
**9.2b Lehrkräfte**

Land	2013	2014	2015	2016	2017	2018	2019	2020	2021	2022
BW	8.970	9.096	9.115	9.005	9.020	8.859	8.912	9.234	9.252	9.344
BY	10.746	10.764	10.727	10.550	10.042	9.856	9.622	9.676	9.658	6.413
BE	2.446	2.717	2.800	2.807	2.642	2.635	2.587	2.621	2.640	2.663
BB	1.775	1.928	2.075	2.130	2.112	2.078	2.093	2.095	2.072	2.050
HB	717	556	330	319	315	318	311	307	304	300
HH	1.432	1.501	1.194	1.560	1.530	1.539	1.543	1.406	1.390	1.430
HE	6.405	5.966	5.727	5.478	5.315	5.012	4.994	5.105	5.372	5.665
MV	860	968	1.102	1.173	1.206	1.228	1.258	1.258	1.289	1.267
NI	7.880	7.636	7.592	7.513	5.309	4.798	4.486	6.033	6.046	5.991
NW	16.801	16.509	16.595	16.569	16.470	16.440	16.472	16.202	16.069	15.748
RP	3.585	3.668	3.561	3.422	3.346	3.272	3.191	3.120	3.120	3.144
SL	883	855	779	778	781	755	735	752	755	719
SN	2.668	2.856	2.912	2.989	2.936	2.925	2.974	2.983	2.957	2.949
ST	1.390	1.437	1.593	1.575	1.554	1.519	1.537	1.549	1.538	1.544
SH	2.190	2.427	2.364	1.772	1.677	1.619	1.601	1.609	1.606	1.681
TH	1.658	1.738	1.846	1.861	1.845	1.804	1.740	1.755	1.706	1.657
<b>BG</b>	<b>70.406</b>	<b>70.622</b>	<b>70.312</b>	<b>69.502</b>	<b>66.100</b>	<b>64.657</b>	<b>64.057</b>	<b>65.705</b>	<b>65.774</b>	<b>62.565</b>

Fußnoten: MV (2020): Vorjahreswerte.; NI (ab 2017) Umstellung von G8 auf G9. RP (2021): Vorjahreswerte. (2022): Die Angaben zu den Lehrkräften sind aufgrund einer technischen Umstellung der Datenerhebung nur bedingt mit denen früherer Jahre vergleichbar.

**B** Schüler/-innen, Klassen, Lehrkräfte und erteilte Unterrichtsstunden nach Schularten und ausgewählten Klassenstufen  
**I** Allgemeinbildende Schulen  
**9** Gymnasium  
**9.2** Einführungs- und Qualifikationsphase (E-Q2)  
**9.2c** Erteilte Unterrichtsstunden

Land	2013	2014	2015	2016	2017	2018	2019	2020	2021	2022
BW	197.472	200.061	198.798	198.385	198.473	195.175	196.252	203.823	204.287	205.752
BY	214.289	217.005	216.751	213.720	205.181	200.899	195.451	195.998	196.372	128.815
BE	57.233	60.258	62.015	61.766	57.797	57.087	56.700	56.862	57.132	58.700
BB	37.968	41.288	42.508	43.312	43.108	42.238	42.634	42.928	42.410	42.017
HB	16.129	12.320	7.370	6.995	7.055	7.032	6.914	6.872	6.842	6.694
HH	29.193	30.020	29.889	28.654	29.578	29.476	29.642	29.133	30.233	30.802
HE	138.795	130.103	124.798	120.295	117.011	107.148	107.172	108.999	115.200	122.189
MV	22.948	25.439	26.503	27.687	28.344	28.404	29.690	29.690	30.111	29.823
NI	152.090	154.851	148.952	146.721	103.328	93.423	88.178	121.360	121.712	120.506
NW	356.775	350.341	353.212	345.033	349.981	348.796	345.608	338.207	334.074	327.592
RP	81.016	83.067	81.000	77.412	75.515	73.725	71.715	70.167	70.167	72.445
SL	18.666	18.247	16.731	16.211	16.414	16.012	15.729	15.977	15.951	15.892
SN	60.559	65.055	66.788	68.179	66.501	66.418	67.168	67.241	66.638	65.364
ST	29.461	30.105	33.087	31.865	31.520	31.261	32.376	32.779	32.771	32.593
SH	53.304	54.830	54.031	44.772	43.242	43.102	41.653	40.805	41.050	41.532
TH	32.500	33.521	34.169	34.174	33.867	33.435	32.762	32.778	32.095	31.149
<b>BG</b>	<b>1.498.398</b>	<b>1.506.511</b>	<b>1.496.602</b>	<b>1.465.179</b>	<b>1.406.916</b>	<b>1.373.630</b>	<b>1.359.644</b>	<b>1.393.618</b>	<b>1.397.046</b>	<b>1.331.864</b>

Fußnoten: MV (2020): Vorjahreswerte.; NI (ab 2017) Umstellung von G8 auf G9. RP (2021): Vorjahreswerte

**B** Schüler/-innen, Klassen, Lehrkräfte und erteilte Unterrichtsstunden nach Schularten und ausgewählten Klassenstufen  
**I** Allgemeinbildende Schulen  
**9** Gymnasium  
**9.2** Einführungs- und Qualifikationsphase (E-Q2)  
**9.2d** Schüler/-innen je Lehrkraft

Land	2013	2014	2015	2016	2017	2018	2019	2020	2021	2022
BW	12,3	12,2	12,0	11,9	11,3	10,9	10,6	10,3	10,4	10,3
BY	11,6	11,7	11,7	11,7	11,6	11,4	11,3	11,3	11,2	10,9
BE	14,1	13,5	13,1	12,7	12,9	12,8	13,1	13,2	13,3	13,5
BB	12,4	12,6	12,1	12,0	11,7	11,7	11,6	11,7	11,7	12,0
HB	14,1	13,8	13,5	13,3	13,5	13,0	13,2	13,1	13,1	13,5
HH	13,3	12,9	16,1	12,2	12,3	12,1	12,1	13,7	13,8	13,6
HE	11,6	11,6	11,9	11,9	11,9	11,5	11,4	11,4	11,7	11,7
MV	15,5	14,7	13,5	13,1	12,8	12,4	12,0	12,0	11,7	11,8
NI	11,5	11,8	11,7	11,5	10,7	11,5	11,9	12,4	12,5	12,8
NW	12,8	12,9	12,5	12,3	12,1	12,0	11,6	11,7	11,5	11,4
RP	12,4	12,4	12,7	12,6	12,3	12,2	12,0	12,1	12,1	11,4
SL	11,2	11,2	12,0	11,7	11,4	11,5	11,5	11,4	11,1	11,8
SN	11,1	11,2	11,4	11,3	11,4	11,5	11,4	11,5	11,7	11,6
ST	12,0	12,3	11,4	11,6	11,9	11,9	11,5	11,2	11,0	11,0
SH	16,7	15,1	15,0	16,0	16,0	16,2	15,8	15,2	15,1	14,3
TH	10,8	10,8	10,2	10,0	10,1	10,1	10,2	9,8	9,8	10,0
<b>BG</b>	<b>12,3</b>	<b>12,3</b>	<b>12,2</b>	<b>12,0</b>	<b>11,9</b>	<b>11,7</b>	<b>11,6</b>	<b>11,6</b>	<b>11,6</b>	<b>11,6</b>

**B** Schüler/-innen, Klassen, Lehrkräfte und erteilte Unterrichtsstunden nach Schularten und ausgewählten Klassenstufen  
**I** Allgemeinbildende Schulen  
**9** Gymnasium  
**9.2** Einführungs- und Qualifikationsphase (E-Q2)  
**9.2e** Erteilte Unterrichtsstunden je Schüler/-innen

Land	2013	2014	2015	2016	2017	2018	2019	2020	2021	2022
<b>BW</b>	1,79	1,80	1,82	1,85	1,94	2,01	2,07	2,14	2,12	2,14
<b>BY</b>	1,72	1,72	1,73	1,74	1,76	1,79	1,80	1,80	1,81	1,84
<b>BE</b>	1,66	1,65	1,69	1,74	1,70	1,69	1,67	1,64	1,63	1,63
<b>BB</b>	1,73	1,70	1,69	1,69	1,75	1,74	1,76	1,74	1,74	1,71
<b>HB</b>	1,60	1,61	1,65	1,65	1,66	1,70	1,69	1,71	1,72	1,65
<b>HH</b>	1,53	1,55	1,56	1,51	1,57	1,58	1,59	1,52	1,58	1,59
<b>HE</b>	1,86	1,88	1,84	1,85	1,85	1,86	1,88	1,87	1,83	1,84
<b>MV</b>	1,72	1,78	1,78	1,80	1,83	1,87	1,96	1,97	2,00	2,00
<b>NI</b>	1,68	1,72	1,68	1,69	1,82	1,69	1,66	1,62	1,61	1,57
<b>NW</b>	1,65	1,65	1,70	1,70	1,75	1,77	1,81	1,78	1,82	1,83
<b>RP</b>	1,82	1,83	1,79	1,79	1,84	1,85	1,87	1,86	1,86	2,03
<b>SL</b>	1,89	1,90	1,79	1,78	1,84	1,84	1,87	1,86	1,90	1,87
<b>SN</b>	2,04	2,04	2,01	2,02	1,99	1,98	1,99	1,96	1,93	1,91
<b>ST</b>	1,76	1,70	1,82	1,75	1,70	1,73	1,83	1,89	1,94	1,92
<b>SH</b>	1,46	1,50	1,52	1,58	1,61	1,64	1,65	1,67	1,69	1,73
<b>TH</b>	1,82	1,79	1,81	1,83	1,82	1,83	1,85	1,90	1,91	1,88
<b>BG</b>	1,72	1,73	1,74	1,75	1,80	1,81	1,83	1,82	1,83	1,84

**B Schüler/-innen, Klassen, Lehrkräfte und erteilte Unterrichtsstunden nach Schularten und ausgewählten Klassenstufen**  
**I Allgemeinbildende Schulen**  
**10 Integrierte Gesamtschule**  
**10a Schüler/-innen**

Land	2013	2014	2015	2016	2017	2018	2019	2020	2021	2022
BW	33.249	60.187	84.535	104.974	119.175	130.326	136.124	138.500	141.096	147.828
BY	2.024	1.965	1.883	1.841	1.855	1.881	1.901	1.906	1.911	1.904
BE	81.500	84.494	85.341	88.481	92.059	94.030	96.242	99.177	101.428	104.990
BB	15.011	15.851	16.557	17.521	18.094	18.750	19.688	20.935	22.238	23.860
HB	18.740	23.042	27.907	29.257	29.876	30.172	30.568	30.849	31.367	32.309
HH	60.940	61.346	61.465	61.516	61.907	62.415	63.422	64.036	64.712	66.487
HE	74.326	74.105	74.441	75.256	75.232	75.571	68.411	68.883	69.461	72.130
MV	6.523	6.721	6.852	7.317	7.698	8.007	8.370	8.737	8.835	9.459
NI	57.013	64.022	70.261	75.928	80.791	84.203	86.329	86.981	88.120	90.133
NW	254.798	266.770	280.710	296.399	314.200	325.348	331.858	338.542	346.225	354.083
RP	38.508	39.769	41.640	44.014	45.002	45.493	45.516	45.708	45.708	46.656
SL	17.514	20.053	23.388	29.269	29.110	29.054	29.089	28.921	29.273	30.242
SN	-	-	-	-	-	-	-	-	51	1.409
ST	3.881	5.084	6.991	9.387	11.953	14.541	16.884	18.690	20.124	21.852
SH	79.663	87.147	91.558	95.383	97.837	99.953	100.505	99.694	99.763	102.165
TH	9.569	12.158	14.791	18.770	21.117	23.147	24.606	26.278	27.650	29.226
<b>BG</b>	<b>753.259</b>	<b>822.714</b>	<b>888.320</b>	<b>955.313</b>	<b>1.005.906</b>	<b>1.042.891</b>	<b>1.059.513</b>	<b>1.077.837</b>	<b>1.097.962</b>	<b>1.134.733</b>

Fußnoten: HB (ab 2009): Einschließlich Oberschule.; HE (2019): Infolge einer Neuordnung im Zuge der Novellierung des Hessischen Schulgesetzes werden Grundstufen sowie gymnasiale Oberstufen an IGS ab dem Schuljahr 2019/20 den Grundschulen bzw. der Sek. II der Gymnasien zugeordnet.; SH, TH (2011), BW (2012): Einschließlich Gemeinschaftsschulen. RP (2021): Vorjahreswerte.

**B Schüler/-innen, Klassen, Lehrkräfte und erteilte Unterrichtsstunden nach Schularten und ausgewählten Klassenstufen**  
**I Allgemeinbildende Schulen**  
**10 Integrierte Gesamtschule**  
**10b Lehrkräfte**

Land	2013	2014	2015	2016	2017	2018	2019	2020	2021	2022
BW	2.277	4.084	5.754	7.458	8.790	9.836	10.428	10.827	10.879	11.128
BY	156	168	168	171	159	159	163	178	174	171
BE	6.918	7.472	7.708	7.922	8.397	8.506	8.980	8.954	9.160	9.193
BB	1.283	1.352	1.473	1.556	1.637	1.698	1.796	1.879	2.003	2.087
HB	1.489	1.866	2.251	2.402	2.468	2.514	2.594	2.662	2.653	2.744
HH	5.091	5.139	5.144	5.370	5.480	5.542	5.615	5.722	5.632	5.517
HE	5.333	5.419	5.302	5.259	5.240	5.712	5.251	5.358	5.418	5.473
MV	470	481	551	585	612	633	652	652	695	721
NI	4.250	4.949	5.491	6.105	6.534	7.039	7.428	7.529	7.554	7.638
NW	18.986	20.430	21.546	22.888	24.732	25.728	27.247	28.003	29.032	29.892
RP	2.878	3.011	3.152	3.360	3.491	3.511	3.615	3.642	3.642	3.518
SL	1.302	1.469	1.811	2.314	2.326	2.271	2.423	2.418	2.357	2.371
SN	-	-	-	-	-	-	-	-	4	93
ST	324	451	563	803	1.014	1.209	1.341	1.483	1.520	1.621
SH	5.756	6.299	6.810	7.324	7.648	7.882	7.976	8.115	8.141	8.317
TH	920	1.176	1.416	1.716	1.867	1.993	2.070	2.179	2.206	2.270
<b>BG</b>	<b>57.433</b>	<b>63.766</b>	<b>69.141</b>	<b>75.233</b>	<b>80.395</b>	<b>84.233</b>	<b>87.580</b>	<b>89.601</b>	<b>91.070</b>	<b>92.754</b>

Fußnoten: MV (2020): Vorjahreswerte. SH, TH (2011), BW (2012): Einschließlich Gemeinschaftsschulen. RP (2021): Vorjahreswerte. (2022): Die Angaben zu den Lehrkräften sind aufgrund einer technischen Umstellung der Datenerhebung nur bedingt mit denen früherer Jahre vergleichbar.



**B** Schüler/-innen, Klassen, Lehrkräfte und erteilte Unterrichtsstunden nach Schularten und ausgewählten Klassenstufen  
**I** Allgemeinbildende Schulen  
**10** Integrierte Gesamtschule  
**10c** Erteilte Unterrichtsstunden

Land	2013	2014	2015	2016	2017	2018	2019	2020	2021	2022
<b>BW</b>	56.401	101.194	144.399	182.682	213.410	239.888	253.925	261.176	263.333	267.857
<b>BY</b>	3.223	3.217	3.000	3.104	3.439	3.504	3.298	3.355	3.337	3.241
<b>BE</b>	158.689	167.079	173.149	178.255	190.172	191.235	197.386	202.944	203.854	209.442
<b>BB</b>	29.109	30.514	31.564	33.118	35.267	36.779	38.795	40.532	42.779	44.567
<b>HB</b>	35.022	43.481	53.253	56.487	57.963	59.655	60.355	61.587	61.955	64.200
<b>HH</b>	109.615	109.661	114.269	117.032	120.787	122.047	122.749	125.378	127.943	132.475
<b>HE</b>	119.198	121.399	121.405	122.153	122.859	126.464	119.180	120.878	122.443	124.546
<b>MV</b>	11.431	11.897	13.764	14.400	15.121	15.423	16.060	16.060	17.109	17.832
<b>NI</b>	89.485	105.112	116.073	129.983	138.855	149.116	157.810	159.242	159.827	160.649
<b>NW</b>	406.605	437.119	462.843	462.549	522.379	541.296	566.235	573.665	600.239	619.379
<b>RP</b>	64.829	67.657	71.175	76.057	79.000	81.242	81.829	82.515	82.515	83.623
<b>SL</b>	29.462	31.728	39.156	52.145	53.040	50.035	53.918	52.859	51.477	56.003
<b>SN</b>	-	-	-	-	-	-	-	-	90	2.065
<b>ST</b>	7.044	9.691	11.433	16.747	21.294	25.705	28.511	31.429	32.758	34.472
<b>SH</b>	129.779	143.964	156.179	166.223	172.853	180.059	182.989	184.087	183.804	184.677
<b>TH</b>	19.348	24.612	29.846	36.064	39.726	42.397	44.288	46.789	47.252	49.055
<b>BG</b>	1.269.240	1.408.325	1.541.509	1.646.999	1.786.165	1.864.845	1.927.328	1.962.496	2.000.714	2.054.082

Fußnoten: MV; HE (2019): Infolge einer Neuordnung im Zuge der Novellierung des Hessischen Schulgesetzes werden Grundstufen sowie gymnasiale Oberstufen an IGS ab dem Schuljahr 2019/20 den Grundschulen bzw. der Sek. II der Gymnasien zugeordnet.; MV (2020): Vorjahreswerte.; SH, TH (2011), BW (2012): Einschließlich Gemeinschaftsschulen. RP (2021): Vorjahreswerte.

**B Schüler/-innen, Klassen, Lehrkräfte und erteilte Unterrichtsstunden nach Schularten und ausgewählten Klassenstufen**  
**I Allgemeinbildende Schulen**  
**10 Integrierte Gesamtschule**  
**10.1 Klassenstufen 1 bis 4**  
**10.1a Schüler/-innen**

Land	2013	2014	2015	2016	2017	2018	2019	2020	2021	2022
BW	20.474	35.771	44.822	49.344	49.893	50.287	49.733	49.223	49.520	51.376
BY	-	-	-	-	-	-	-	-	-	-
BE	6.309	6.590	7.550	8.076	9.335	9.713	10.064	10.602	10.893	11.442
BB	240	260	273	447	476	484	554	580	623	711
HB	-	-	-	-	-	-	-	-	-	-
HH	4.456	4.390	4.387	4.417	4.398	4.311	4.474	4.545	4.580	4.876
HE	3.334	3.541	3.767	4.043	4.023	4.111	-	-	-	-
MV	-	-	-	-	-	-	-	-	-	-
NI	1.155	1.088	1.087	1.073	1.080	1.080	1.103	1.115	1.106	1.134
NW	68	364	665	969	1.211	1.196	1.189	1.190	1.169	1.241
RP	-	-	-	-	-	-	-	-	-	-
SL	-	-	-	-	-	-	-	-	-	-
SN	-	-	-	-	-	-	-	-	34	312
ST	-	-	-	-	-	-	-	-	-	-
SH	-	-	-	-	-	-	-	-	-	-
TH	2.298	2.868	3.498	4.550	5.298	5.946	6.445	6.852	7.333	7.698
<b>BG</b>	<b>38.334</b>	<b>54.872</b>	<b>66.049</b>	<b>72.919</b>	<b>75.714</b>	<b>77.128</b>	<b>73.562</b>	<b>74.107</b>	<b>75.258</b>	<b>78.790</b>

Fußnoten: HE (2019): Infolge einer Neuordnung im Zuge der Novellierung des Hessischen Schulgesetzes werden Grundstufen sowie gymnasiale Oberstufen an IGS ab dem Schuljahr 2019/20 den Grundschulen bzw. der Sek. II der Gymnasien zugeordnet.; BW (2012), TH (2011): Einschließlich Gemeinschaftsschule.

**B Schüler/-innen, Klassen, Lehrkräfte und erteilte Unterrichtsstunden nach Schularten und ausgewählten Klassenstufen**  
**I Allgemeinbildende Schulen**  
**10 Integrierte Gesamtschule**  
**10.1 Klassenstufen 1 bis 4**  
**10.1b Klassen**

Land	2013	2014	2015	2016	2017	2018	2019	2020	2021	2022
BW	1.007	1.770	2.233	2.455	2.450	2.464	2.430	2.412	2.424	2.479
BY	-	-	-	-	-	-	-	-	-	-
BE	285	295	347	374	424	443	462	484	499	511
BB	12	12	13	20	21	21	25	29	27	30
HB	-	-	-	-	-	-	-	-	-	-
HH	221	220	215	215	208	207	218	224	229	235
HE	179	195	218	223	217	228	-	-	-	-
MV	-	-	-	-	-	-	-	-	-	-
NI	55	52	52	52	52	53	53	53	53	50
NW	7	15	28	39	67	63	67	66	66	67
RP	-	-	-	-	-	-	-	-	-	-
SL	-	-	-	-	-	-	-	-	-	-
SN	-	-	-	-	-	-	-	-	4	16
ST	-	-	-	-	-	-	-	-	-	-
SH	-	-	-	-	-	-	-	-	-	-
TH	121	158	191	244	276	303	316	343	356	381
<b>BG</b>	<b>1.887</b>	<b>2.717</b>	<b>3.297</b>	<b>3.622</b>	<b>3.715</b>	<b>3.782</b>	<b>3.571</b>	<b>3.611</b>	<b>3.658</b>	<b>3.769</b>

Fußnoten: BW (2012), TH (2011): Einschließlich Gemeinschaftsschule.

**B Schüler/-innen, Klassen, Lehrkräfte und erteilte Unterrichtsstunden nach Schularten und ausgewählten Klassenstufen**  
**I Allgemeinbildende Schulen**  
**10 Integrierte Gesamtschule**  
**10.1 Klassenstufen 1 bis 4**  
**10.1c Lehrkräfte**

Land	2013	2014	2015	2016	2017	2018	2019	2020	2021	2022
BW	1.144	1.989	2.481	2.833	2.901	2.867	2.842	2.826	2.845	2.894
BY	-	-	-	-	-	-	-	-	-	-
BE	407	448	503	487	764	773	889	896	931	947
BB	26	22	21	30	34	32	36	39	36	42
HB	-	-	-	-	-	-	-	-	-	-
HH	359	352	358	376	383	328	350	368	373	368
HE	153	183	302	317	296	359	-	-	-	-
MV	-	-	-	-	-	-	-	-	-	-
NI	91	92	92	96	100	100	98	101	101	100
NW	8	26	43	61	150	91	90	93	93	99
RP	-	-	-	-	-	-	-	-	-	-
SL	-	-	-	-	-	-	-	-	-	-
SN	-	-	-	-	-	-	-	-	1	16
ST	-	-	-	-	-	-	-	-	-	-
SH	-	-	-	-	-	-	-	-	-	-
TH	184	233	277	349	384	413	447	483	494	512
<b>BG</b>	<b>2.372</b>	<b>3.345</b>	<b>4.077</b>	<b>4.549</b>	<b>5.012</b>	<b>4.963</b>	<b>4.751</b>	<b>4.806</b>	<b>4.874</b>	<b>4.978</b>

Fußnoten: HE (2019): Infolge einer Neuordnung im Zuge der Novellierung des Hessischen Schulgesetzes werden Grundstufen sowie gymnasiale Oberstufen an IGS ab dem Schuljahr 2019/20 den Grundschulen bzw. der Sek. II der Gymnasien zugeordnet.; BW (2012), TH (2011): Einschließlich Gemeinschaftsschule. (2022): Die Angaben zu den Lehrkräften sind aufgrund einer technischen Umstellung der Datenerhebung nur bedingt mit denen früherer Jahre vergleichbar.

**B Schüler/-innen, Klassen, Lehrkräfte und erteilte Unterrichtsstunden nach Schularten und ausgewählten Klassenstufen**  
**I Allgemeinbildende Schulen**  
**10 Integrierte Gesamtschule**  
**10.1 Klassenstufen 1 bis 4**  
**10.1d Erteilte Unterrichtsstunden**

Land	2013	2014	2015	2016	2017	2018	2019	2020	2021	2022
BW	29.118	50.403	63.733	71.065	72.194	71.802	71.019	70.007	70.790	71.571
BY	-	-	-	-	-	-	-	-	-	-
BE	9.784	10.621	12.250	11.726	17.554	17.813	19.929	21.705	21.882	22.885
BB	625	516	496	680	741	725	840	884	813	948
HB	-	-	-	-	-	-	-	-	-	-
HH	8.098	7.700	7.782	8.061	8.231	7.765	7.830	8.318	8.235	8.881
HE	3.491	4.252	7.317	7.862	7.478	8.351	-	-	-	-
MV	-	-	-	-	-	-	-	-	-	-
NI	2.107	2.157	2.068	2.228	2.292	2.320	2.322	2.307	2.324	2.334
NW	84	546	920	1.234	1.971	1.911	1.864	1.905	1.933	2.051
RP	-	-	-	-	-	-	-	-	-	-
SL	-	-	-	-	-	-	-	-	-	-
SN	-	-	-	-	-	-	-	-	25	343
ST	-	-	-	-	-	-	-	-	-	-
SH	-	-	-	-	-	-	-	-	-	-
TH	4.109	5.206	6.364	7.856	8.616	9.338	10.125	10.889	11.166	11.634
<b>BG</b>	<b>57.416</b>	<b>81.401</b>	<b>100.930</b>	<b>110.712</b>	<b>119.077</b>	<b>120.024</b>	<b>113.929</b>	<b>116.014</b>	<b>117.168</b>	<b>120.647</b>

Fußnoten: BW (2012), TH (2011): Einschließlich Gemeinschaftsschule.

**B Schüler/-innen, Klassen, Lehrkräfte und erteilte Unterrichtsstunden nach Schularten und ausgewählten Klassenstufen**  
**I Allgemeinbildende Schulen**  
**10 Integrierte Gesamtschule**  
**10.1 Klassenstufen 1 bis 4**  
**10.1e Erteilte Unterrichtsstunden je Schüler/-innen**

Land	2013	2014	2015	2016	2017	2018	2019	2020	2021	2022
BW	20,3	20,2	20,1	20,1	20,4	20,4	20,5	20,4	20,4	20,7
BY	-	-	-	-	-	-	-	-	-	-
BE	22,1	22,3	21,8	21,6	22,0	21,9	21,8	21,9	21,8	22,4
BB	20,0	21,7	21,0	22,4	22,5	23,1	22,1	20,1	23,2	23,7
HB	-	-	-	-	-	-	-	-	-	-
HH	20,2	20,0	20,4	20,5	21,1	20,8	20,5	20,3	20,0	20,7
HE	18,6	18,2	17,3	18,1	18,5	18,0	-	-	-	-
MV	-	-	-	-	-	-	-	-	-	-
NI	21,0	20,9	20,9	20,6	20,8	20,4	20,8	21,0	20,9	22,7
NW	9,7	24,3	23,8	24,8	18,1	19,0	17,7	18,0	17,7	18,5
RP	-	-	-	-	-	-	-	-	-	-
SL	-	-	-	-	-	-	-	-	-	-
SN	-	-	-	-	-	-	-	-	8,5	19,5
ST	-	-	-	-	-	-	-	-	-	-
SH	-	-	-	-	-	-	-	-	-	-
TH	19,0	18,2	18,3	18,6	19,2	19,6	20,4	20,0	20,6	20,2
BG	20,3	20,2	20,0	20,1	20,4	20,4	20,6	20,5	20,6	20,9

**B Schüler/-innen, Klassen, Lehrkräfte und erteilte Unterrichtsstunden nach Schularten und ausgewählten Klassenstufen**  
**I Allgemeinbildende Schulen**  
**10 Integrierte Gesamtschule**  
**10.1 Klassenstufen 1 bis 4**  
**10.1f Erteilte Unterrichtsstunden je Klasse**

Land	2013	2014	2015	2016	2017	2018	2019	2020	2021	2022
BW	17,9	18,0	18,1	17,4	17,2	17,5	17,5	17,4	17,4	17,8
BY	-	-	-	-	-	-	-	-	-	-
BE	15,5	14,7	15,0	16,6	12,2	12,6	11,3	11,8	11,7	12,1
BB	9,2	11,8	13,0	14,9	14,0	15,1	15,4	14,9	17,3	16,9
HB	-	-	-	-	-	-	-	-	-	-
HH	12,4	12,5	12,3	11,7	11,5	13,1	12,8	12,4	12,3	13,3
HE	21,8	19,3	12,5	12,8	13,6	11,5	-	-	-	-
MV	-	-	-	-	-	-	-	-	-	-
NI	12,7	11,8	11,8	11,2	10,8	10,8	11,3	11,0	11,0	11,3
NW	8,5	14,0	15,5	15,9	8,1	13,1	13,3	12,8	12,6	12,5
RP	-	-	-	-	-	-	-	-	-	-
SL	-	-	-	-	-	-	-	-	-	-
SN	-	-	-	-	-	-	-	-	34,0	19,5
ST	-	-	-	-	-	-	-	-	-	-
SH	-	-	-	-	-	-	-	-	-	-
TH	12,5	12,3	12,6	13,0	13,8	14,4	14,4	14,2	14,8	15,0
BG	16,2	16,4	16,2	16,0	15,1	15,5	15,5	15,4	15,4	15,8

**B** Schüler/-innen, Klassen, Lehrkräfte und erteilte Unterrichtsstunden nach Schularten und ausgewählten Klassenstufen  
**I** Allgemeinbildende Schulen  
**10** Integrierte Gesamtschule  
**10.1** Klassenstufen 1 bis 4  
**10.1g** Erteilte Unterrichtsstunden je Schüler/-innen

Land	2013	2014	2015	2016	2017	2018	2019	2020	2021	2022
BW	1,42	1,41	1,42	1,44	1,45	1,43	1,43	1,42	1,43	1,39
BY	-	-	-	-	-	-	-	-	-	-
BE	1,55	1,61	1,62	1,45	1,88	1,83	1,98	2,05	2,01	2,00
BB	2,60	1,98	1,82	1,52	1,56	1,50	1,52	1,52	1,30	1,33
HB	-	-	-	-	-	-	-	-	-	-
HH	1,82	1,75	1,77	1,82	1,87	1,80	1,75	1,83	1,80	1,82
HE	1,05	1,20	1,94	1,94	1,86	2,03	-	-	-	-
MV	-	-	-	-	-	-	-	-	-	-
NI	1,82	1,98	1,90	2,08	2,12	2,15	2,11	2,07	2,10	2,06
NW	1,24	1,50	1,38	1,27	1,63	1,60	1,57	1,60	1,65	1,65
RP	-	-	-	-	-	-	-	-	-	-
SL	-	-	-	-	-	-	-	-	-	-
SN	-	-	-	-	-	-	-	-	0,74	1,10
ST	-	-	-	-	-	-	-	-	-	-
SH	-	-	-	-	-	-	-	-	-	-
TH	1,79	1,82	1,82	1,73	1,63	1,57	1,57	1,59	1,52	1,51
BG	1,50	1,48	1,53	1,52	1,57	1,56	1,55	1,57	1,56	1,53

**B** Schüler/-innen, Klassen, Lehrkräfte und erteilte Unterrichtsstunden nach Schularten und ausgewählten Klassenstufen  
**I** Allgemeinbildende Schulen  
**10** Integrierte Gesamtschule  
**10.1** Klassenstufen 1 bis 4  
**10.1h** Erteilte Unterrichtsstunden je Klasse

Land	2013	2014	2015	2016	2017	2018	2019	2020	2021	2022
BW	28,9	28,5	28,5	28,9	29,5	29,1	29,2	29,0	29,2	28,9
BY	-	-	-	-	-	-	-	-	-	-
BE	34,3	36,0	35,3	31,4	41,4	40,2	43,1	44,8	43,9	44,8
BB	52,1	43,0	38,2	34,0	34,9	34,6	33,5	30,7	30,2	31,6
HB	-	-	-	-	-	-	-	-	-	-
HH	36,6	35,0	36,2	37,5	39,6	37,5	35,9	37,1	36,0	37,8
HE	19,5	21,8	33,6	35,3	34,5	36,6	-	-	-	-
MV	-	-	-	-	-	-	-	-	-	-
NI	38,3	41,5	39,8	42,8	44,1	43,8	43,8	43,5	43,8	46,7
NW	12,0	36,4	32,9	31,6	29,4	30,3	27,8	28,9	29,3	30,6
RP	-	-	-	-	-	-	-	-	-	-
SL	-	-	-	-	-	-	-	-	-	-
SN	-	-	-	-	-	-	-	-	6,3	21,4
ST	-	-	-	-	-	-	-	-	-	-
SH	-	-	-	-	-	-	-	-	-	-
TH	34,0	32,9	33,3	32,2	31,2	30,8	32,0	31,7	31,4	30,5
BG	30,4	30,0	30,6	30,6	32,1	31,7	31,9	32,1	32,0	32,0

**B** Schüler/-innen, Klassen, Lehrkräfte und erteilte Unterrichtsstunden nach Schularten und ausgewählten Klassenstufen  
**I** Allgemeinbildende Schulen  
**10** Integrierte Gesamtschule  
**10.1** Klassenstufen 1 bis 4  
**10.1.1** Schulanfänger/-innen

Land	2013	2014	2015	2016	2017	2018	2019	2020	2021	2022
BW	4.929	8.802	10.699	12.094	12.084	11.903	12.003	11.685	12.195	12.464
BY	-	-	-	-	-	-	-	-	-	-
BE	1.679	1.751	1.991	2.159	2.376	2.571	2.789	2.908	2.933	3.050
BB	61	67	77	119	121	116	172	150	168	192
HB	-	-	-	-	-	-	-	-	-	-
HH	1.141	1.114	1.076	1.081	1.079	1.014	1.133	1.193	1.189	1.250
HE	852	770	726	739	765	909	-	-	-	-
MV	-	-	-	-	-	-	-	-	-	-
NI	263	260	253	261	261	260	274	264	266	285
NW	-	287	272	304	300	259	267	262	274	299
RP	-	-	-	-	-	-	-	-	-	-
SL	-	-	-	-	-	-	-	-	-	-
SN	-	-	-	-	-	-	-	-	11	81
ST	-	-	-	-	-	-	-	-	-	-
SH	-	-	-	-	-	-	-	-	-	-
TH	630	789	940	1.210	1.367	1.515	1.559	1.691	1.829	1.951
<b>BG</b>	<b>9.555</b>	<b>13.840</b>	<b>16.034</b>	<b>17.967</b>	<b>18.353</b>	<b>18.547</b>	<b>18.197</b>	<b>18.153</b>	<b>18.865</b>	<b>19.572</b>

Fußnoten: HE (2019): Infolge einer Neuordnung im Zuge der Novellierung des Hessischen Schulgesetzes werden Grundstufen sowie gymnasiale Oberstufen an IGS ab dem Schuljahr 2019/20 den Grundschulen bzw. der Sek. II der Gymnasien zugeordnet.; BW (2012), TH (2011): Einschließlich Gemeinschaftsschule.

**B** Schüler/-innen, Klassen, Lehrkräfte und erteilte Unterrichtsstunden nach Schularten und ausgewählten Klassenstufen  
**I** Allgemeinbildende Schulen  
**10** Integrierte Gesamtschule  
**10.2** Klassenstufen 5 bis 9/10  
**10.2a** Schüler/-innen

Land	2013	2014	2015	2016	2017	2018	2019	2020	2021	2022
BW	12.199	23.849	39.130	54.699	68.507	79.208	85.606	88.274	90.205	94.653
BY	1.941	1.880	1.782	1.768	1.781	1.807	1.824	1.834	1.839	1.904
BE	64.807	66.416	64.753	66.572	68.665	70.252	72.057	73.602	74.945	77.580
BB	10.554	10.939	11.208	11.811	12.194	12.711	13.501	14.493	15.644	16.833
HB	18.740	20.799	22.978	24.431	25.064	25.506	25.897	26.203	26.654	27.630
HH	45.903	45.946	46.000	46.343	46.640	47.196	48.103	48.642	49.090	50.269
HE	67.701	67.241	67.347	67.944	67.909	68.193	68.411	68.883	69.461	72.130
MV	5.538	5.769	5.843	6.241	6.541	6.859	7.106	7.398	7.457	8.036
NI	48.396	55.218	60.572	64.468	67.127	69.117	70.920	71.127	71.530	72.953
NW	204.066	214.976	227.689	243.542	260.831	271.161	275.566	277.567	280.996	287.755
RP	34.053	34.753	35.657	36.235	36.054	35.757	35.501	35.752	35.752	36.710
SL	15.893	18.283	21.591	27.385	27.194	26.618	26.392	25.918	26.176	27.164
SN	-	-	-	-	-	-	-	-	17	979
ST	3.612	4.702	6.554	8.890	11.408	13.983	16.182	17.928	19.188	20.898
SH	74.331	80.833	83.989	86.888	89.032	91.195	92.053	90.743	90.935	93.044
TH	6.696	8.691	10.608	13.303	14.837	16.044	16.898	17.989	18.738	20.277
<b>BG</b>	<b>614.430</b>	<b>660.295</b>	<b>705.701</b>	<b>760.520</b>	<b>803.784</b>	<b>835.607</b>	<b>856.017</b>	<b>866.353</b>	<b>878.627</b>	<b>908.815</b>

Fußnoten: SH, TH (2011), BW (2012): Einschließlich Gemeinschaftsschulen. RP (2021): Vorjahreswerte.

**B** Schüler/-innen, Klassen, Lehrkräfte und erteilte Unterrichtsstunden nach Schularten und ausgewählten Klassenstufen  
**I** Allgemeinbildende Schulen  
**10** Integrierte Gesamtschule  
**10.2** Klassenstufen 5 bis 9/10  
**10.2b** Klassen

Land	2013	2014	2015	2016	2017	2018	2019	2020	2021	2022
BW	553	1.081	1.786	2.566	3.235	3.782	4.079	4.232	4.308	4.467
BY	80	76	74	75	77	76	77	77	77	81
BE	2.771	2.871	2.864	2.964	3.018	3.030	3.103	3.195	3.235	3.347
BB	434	462	467	490	510	538	575	615	665	705
HB	893	991	1.090	1.161	1.188	1.221	1.242	1.268	1.288	1.329
HH	2.015	2.047	2.051	2.085	2.090	2.085	2.106	2.126	2.153	2.207
HE	2.831	2.842	2.861	2.936	2.941	2.940	2.961	3.018	3.045	3.156
MV	269	279	283	293	308	318	321	337	337	361
NI	1.772	2.042	2.280	2.466	2.585	2.670	2.763	2.803	2.836	2.861
NW	7.308	7.741	8.241	8.879	9.587	9.995	10.209	10.308	10.466	10.640
RP	1.271	1.299	1.326	1.342	1.340	1.334	1.330	1.339	1.339	1.344
SL	648	748	885	1.145	1.131	1.099	1.093	1.091	1.085	1.104
SN	-	-	-	-	-	-	-	-	2	44
ST	162	219	301	404	512	621	712	787	840	900
SH	3.196	3.507	3.711	3.904	3.994	4.081	4.138	4.137	4.153	4.236
TH	340	447	537	659	718	778	819	875	931	976
<b>BG</b>	<b>24.543</b>	<b>26.652</b>	<b>28.757</b>	<b>31.369</b>	<b>33.234</b>	<b>34.568</b>	<b>35.528</b>	<b>36.208</b>	<b>36.760</b>	<b>37.758</b>

Fußnoten: SH, TH (2011), BW (2012): Einschließlich Gemeinschaftsschulen. RP (2021): Vorjahreswerte.

**B Schüler/-innen, Klassen, Lehrkräfte und erteilte Unterrichtsstunden nach Schularten und ausgewählten Klassenstufen**  
**I Allgemeinbildende Schulen**  
**10 Integrierte Gesamtschule**  
**10.2 Klassenstufen 5 bis 9/10**  
**10.2c Lehrkräfte**

Land	2013	2014	2015	2016	2017	2018	2019	2020	2021	2022
BW	1.069	2.033	3.212	4.524	5.802	6.887	7.509	7.897	7.906	8.071
BY	149	158	156	164	151	151	156	171	167	171
BE	5.620	5.992	6.034	6.159	6.336	6.483	6.747	6.688	6.824	6.801
BB	895	935	1.006	1.060	1.117	1.161	1.226	1.287	1.403	1.465
HB	1.489	1.698	1.899	2.050	2.111	2.153	2.234	2.307	2.291	2.382
HH	3.837	3.886	3.934	4.102	4.200	4.307	4.358	4.450	4.372	4.407
HE	4.908	4.961	4.714	4.660	4.669	5.064	5.251	5.358	5.418	5.473
MV	399	413	459	489	506	526	529	529	552	574
NI	3.556	4.233	4.710	5.183	5.447	5.815	6.192	6.286	6.247	6.344
NW	15.126	16.405	17.034	18.302	20.607	20.984	22.100	22.285	22.911	23.524
RP	2.471	2.559	2.608	2.634	2.636	2.588	2.640	2.680	2.680	2.598
SL	1.163	1.328	1.691	2.175	2.169	2.094	2.210	2.200	2.140	2.170
SN	-	-	-	-	-	-	-	-	3	68
ST	299	419	530	762	968	1.160	1.278	1.405	1.434	1.525
SH	5.375	5.832	6.253	6.698	6.989	7.227	7.351	7.444	7.458	7.620
TH	655	850	1.066	1.269	1.379	1.461	1.488	1.554	1.576	1.601
<b>BG</b>	<b>47.011</b>	<b>51.702</b>	<b>55.306</b>	<b>60.231</b>	<b>65.087</b>	<b>68.061</b>	<b>71.268</b>	<b>72.541</b>	<b>73.382</b>	<b>74.794</b>

Fußnoten: MV (2020): Vorjahreswerte. SH, TH (2011), BW (2012): Einschließlich Gemeinschaftsschulen. RP (2021): Vorjahreswerte. (2022): Die Angaben zu den Lehrkräften sind aufgrund einer technischen Umstellung der Datenerhebung nur bedingt mit denen früherer Jahre vergleichbar.

**B Schüler/-innen, Klassen, Lehrkräfte und erteilte Unterrichtsstunden nach Schularten und ausgewählten Klassenstufen**  
**I Allgemeinbildende Schulen**  
**10 Integrierte Gesamtschule**  
**10.2 Klassenstufen 5 bis 9/10**  
**10.2d Erteilte Unterrichtsstunden**

Land	2013	2014	2015	2016	2017	2018	2019	2020	2021	2022
BW	25.807	49.357	79.218	109.268	139.139	166.163	181.051	188.769	189.611	192.532
BY	3.061	3.027	2.789	2.975	3.280	3.332	3.158	3.219	3.196	3.241
BE	128.707	133.375	134.677	137.792	143.850	145.786	147.703	151.288	151.210	155.120
BB	20.715	21.471	21.942	23.008	24.534	25.679	27.072	28.414	30.543	31.869
HB	35.022	39.765	45.452	48.891	50.075	51.654	52.537	53.872	54.050	56.334
HH	85.433	84.681	89.146	92.063	95.516	97.168	98.052	100.069	102.391	105.802
HE	109.812	111.130	107.812	108.022	109.190	111.906	119.180	120.878	122.443	124.546
MV	9.846	10.356	11.429	11.901	12.408	12.804	12.869	12.869	13.529	14.195
NI	75.196	90.116	99.904	110.296	115.627	122.719	130.995	132.439	131.320	132.625
NW	324.018	351.010	365.928	369.865	424.602	441.495	459.256	456.523	473.678	487.424
RP	56.151	57.983	59.391	60.346	60.439	60.580	60.560	61.202	61.202	62.094
SL	26.314	28.706	36.540	49.055	49.436	46.126	49.247	48.095	46.741	51.262
SN	-	-	-	-	-	-	-	-	65	1.501
ST	6.513	9.005	10.755	15.873	20.294	24.636	27.133	29.774	30.843	32.386
SH	121.154	133.764	143.715	152.152	158.163	165.153	168.448	168.519	167.869	168.372
TH	13.675	17.622	22.005	26.223	28.991	30.608	31.309	32.922	33.224	34.056
<b>BG</b>	<b>1.041.424</b>	<b>1.141.368</b>	<b>1.230.703</b>	<b>1.317.730</b>	<b>1.435.543</b>	<b>1.505.809</b>	<b>1.568.570</b>	<b>1.588.853</b>	<b>1.611.915</b>	<b>1.653.360</b>

Fußnoten: MV (2020): Vorjahreswerte.; SH, TH (2011), BW (2012): Einschließlich Gemeinschaftsschulen. RP (2021): Vorjahreswerte.



**B** Schüler/-innen, Klassen, Lehrkräfte und erteilte Unterrichtsstunden nach Schularten und ausgewählten Klassenstufen  
**I** Allgemeinbildende Schulen  
**10** Integrierte Gesamtschule  
**10.2** Klassenstufen 5 bis 9/10  
**10.2e** Schüler/-innen je Klasse

Land	2013	2014	2015	2016	2017	2018	2019	2020	2021	2022
BW	22,1	22,1	21,9	21,3	21,2	20,9	21,0	20,9	20,9	21,2
BY	24,3	24,7	24,1	23,6	23,1	23,8	23,7	23,8	23,9	23,5
BE	23,4	23,1	22,6	22,5	22,8	23,2	23,2	23,0	23,2	23,2
BB	24,3	23,7	24,0	24,1	23,9	23,6	23,5	23,6	23,5	23,9
HB	21,0	21,0	21,1	21,0	21,1	20,9	20,9	20,7	20,7	20,8
HH	22,8	22,4	22,4	22,2	22,3	22,6	22,8	22,9	22,8	22,8
HE	23,9	23,7	23,5	23,1	23,1	23,2	23,1	22,8	22,8	22,9
MV	20,6	20,7	20,6	21,3	21,2	21,6	22,1	22,0	22,1	22,3
NI	27,3	27,0	26,6	26,1	26,0	25,9	25,7	25,4	25,2	25,5
NW	27,9	27,8	27,6	27,4	27,2	27,1	27,0	26,9	26,8	27,0
RP	26,8	26,8	26,9	27,0	26,9	26,8	26,7	26,7	26,7	27,3
SL	24,5	24,4	24,4	23,9	24,0	24,2	24,1	23,8	24,1	24,6
SN	-	-	-	-	-	-	-	-	8,5	22,3
ST	22,3	21,5	21,8	22,0	22,3	22,5	22,7	22,8	22,8	23,2
SH	23,3	23,0	22,6	22,3	22,3	22,3	22,2	21,9	21,9	22,0
TH	19,7	19,4	19,8	20,2	20,7	20,6	20,6	20,6	20,1	20,8
BG	25,0	24,8	24,5	24,2	24,2	24,2	24,1	23,9	23,9	24,1

**B** Schüler/-innen, Klassen, Lehrkräfte und erteilte Unterrichtsstunden nach Schularten und ausgewählten Klassenstufen  
**I** Allgemeinbildende Schulen  
**10** Integrierte Gesamtschule  
**10.2** Klassenstufen 5 bis 9/10  
**10.2f** Schüler/-innen je Lehrkraft

Land	2013	2014	2015	2016	2017	2018	2019	2020	2021	2022
BW	11,4	11,7	12,2	12,1	11,8	11,5	11,4	11,2	11,4	11,7
BY	13,0	11,9	11,4	10,8	11,8	12,0	11,7	10,7	11,0	11,1
BE	11,5	11,1	10,7	10,8	10,8	10,8	10,7	11,0	11,0	11,4
BB	11,8	11,7	11,1	11,1	10,9	10,9	11,0	11,3	11,2	11,5
HB	12,6	12,2	12,1	11,9	11,9	11,8	11,6	11,4	11,6	11,6
HH	12,0	11,8	11,7	11,3	11,1	11,0	11,0	10,9	11,2	11,4
HE	13,8	13,6	14,3	14,6	14,5	13,5	13,0	12,9	12,8	13,2
MV	13,9	14,0	12,7	12,8	12,9	13,0	13,4	14,0	13,5	14,0
NI	13,6	13,0	12,9	12,4	12,3	11,9	11,5	11,3	11,5	11,5
NW	13,5	13,1	13,4	13,3	12,7	12,9	12,5	12,5	12,3	12,2
RP	13,8	13,6	13,7	13,8	13,7	13,8	13,4	13,3	13,3	14,1
SL	13,7	13,8	12,8	12,6	12,5	12,7	11,9	11,8	12,2	12,5
SN	-	-	-	-	-	-	-	-	5,7	14,4
ST	12,1	11,2	12,4	11,7	11,8	12,1	12,7	12,8	13,4	13,7
SH	13,8	13,9	13,4	13,0	12,7	12,6	12,5	12,2	12,2	12,2
TH	10,2	10,2	10,0	10,5	10,8	11,0	11,4	11,6	11,9	12,7
BG	13,1	12,8	12,8	12,6	12,3	12,3	12,0	11,9	12,0	12,2

**B** Schüler/-innen, Klassen, Lehrkräfte und erteilte Unterrichtsstunden nach Schularten und ausgewählten Klassenstufen  
**I** Allgemeinbildende Schulen  
**10** Integrierte Gesamtschule  
**10.2** Klassenstufen 5 bis 9/10  
**10.2g** Erteilte Unterrichtsstunden je Schüler/-innen

Land	2013	2014	2015	2016	2017	2018	2019	2020	2021	2022
BW	2,12	2,07	2,02	2,00	2,03	2,10	2,11	2,14	2,10	2,03
BY	1,58	1,61	1,57	1,68	1,84	1,84	1,73	1,76	1,74	1,70
BE	1,99	2,01	2,08	2,07	2,09	2,08	2,05	2,06	2,02	2,00
BB	1,96	1,96	1,96	1,95	2,01	2,02	2,01	1,96	1,95	1,89
HB	1,87	1,91	1,98	2,00	2,00	2,03	2,03	2,06	2,03	2,04
HH	1,86	1,84	1,94	1,99	2,05	2,06	2,04	2,06	2,09	2,10
HE	1,62	1,65	1,60	1,59	1,61	1,64	1,74	1,75	1,76	1,73
MV	1,78	1,80	1,96	1,91	1,90	1,87	1,81	1,74	1,81	1,77
NI	1,55	1,63	1,65	1,71	1,72	1,78	1,85	1,86	1,84	1,82
NW	1,59	1,63	1,61	1,52	1,63	1,63	1,67	1,64	1,69	1,69
RP	1,65	1,67	1,67	1,67	1,68	1,69	1,71	1,71	1,71	1,69
SL	1,66	1,57	1,69	1,79	1,82	1,73	1,87	1,86	1,79	1,89
SN	-	-	-	-	-	-	-	-	3,82	1,53
ST	1,80	1,92	1,64	1,79	1,78	1,76	1,68	1,66	1,61	1,55
SH	1,63	1,65	1,71	1,75	1,78	1,81	1,83	1,86	1,85	1,81
TH	2,04	2,03	2,07	1,97	1,95	1,91	1,85	1,83	1,77	1,68
BG	1,69	1,73	1,74	1,73	1,79	1,80	1,83	1,83	1,83	1,82

**B** Schüler/-innen, Klassen, Lehrkräfte und erteilte Unterrichtsstunden nach Schularten und ausgewählten Klassenstufen  
**I** Allgemeinbildende Schulen  
**10** Integrierte Gesamtschule  
**10.2** Klassenstufen 5 bis 9/10  
**10.2h** Erteilte Unterrichtsstunden je Klasse

Land	2013	2014	2015	2016	2017	2018	2019	2020	2021	2022
BW	46,7	45,7	44,4	42,6	43,0	43,9	44,4	44,6	44,0	43,1
BY	38,3	39,8	37,7	39,7	42,6	43,8	41,0	41,8	41,5	40,0
BE	46,4	46,5	47,0	46,5	47,7	48,1	47,6	47,4	46,7	46,3
BB	47,7	46,5	47,0	47,0	48,1	47,7	47,1	46,2	45,9	45,2
HB	39,2	40,1	41,7	42,1	42,2	42,3	42,3	42,5	42,0	42,4
HH	42,4	41,4	43,5	44,2	45,7	46,6	46,6	47,1	47,6	47,9
HE	38,8	39,1	37,7	36,8	37,1	38,1	40,2	40,1	40,2	39,5
MV	36,6	37,1	40,4	40,6	40,3	40,3	40,1	38,2	40,1	39,3
NI	42,4	44,1	43,8	44,7	44,7	46,0	47,4	47,2	46,3	46,4
NW	44,3	45,3	44,4	41,7	44,3	44,2	45,0	44,3	45,3	45,8
RP	44,2	44,6	44,8	45,0	45,1	45,4	45,5	45,7	45,7	46,2
SL	40,6	38,4	41,3	42,8	43,7	42,0	45,1	44,1	43,1	46,4
SN	-	-	-	-	-	-	-	-	32,5	34,1
ST	40,2	41,1	35,7	39,3	39,6	39,7	38,1	37,8	36,7	36,0
SH	37,9	38,1	38,7	39,0	39,6	40,5	40,7	40,7	40,4	39,7
TH	40,2	39,4	41,0	39,8	40,4	39,3	38,2	37,6	35,7	34,9
BG	42,4	42,8	42,8	42,0	43,2	43,6	44,1	43,9	43,8	43,8

**B** Schüler/-innen, Klassen, Lehrkräfte und erteilte Unterrichtsstunden nach Schularten und ausgewählten Klassenstufen  
**I** Allgemeinbildende Schulen  
**10** Integrierte Gesamtschule  
**10.2** Klassenstufen 5 bis 9/10  
**10.2.1** Klassenstufen 5 und 6  
**10.2.1a** Schüler/-innen

Land	2013	2014	2015	2016	2017	2018	2019	2020	2021	2022
BW	9.699	19.083	27.294	30.919	30.066	29.739	29.926	30.227	30.774	32.304
BY	672	649	635	635	647	682	704	673	657	644
BE	3.164	3.769	4.227	4.610	5.354	5.529	5.603	5.946	6.113	6.324
BB	147	143	154	259	270	258	266	276	302	313
HB	7.474	7.624	7.629	8.077	8.471	8.520	8.490	8.522	8.715	8.994
HH	13.544	13.273	13.450	13.498	13.768	14.391	15.013	15.269	15.159	15.137
HE	21.753	21.390	21.588	22.127	22.220	22.599	23.463	23.684	23.519	24.152
MV	2.259	2.355	2.364	2.576	2.726	2.887	3.040	3.112	3.008	3.182
NI	20.000	21.334	22.612	23.049	23.431	23.543	23.225	23.152	23.478	23.769
NW	73.807	80.667	84.361	86.645	88.838	90.112	90.966	90.937	92.174	94.204
RP	12.191	11.953	11.989	12.064	12.013	11.937	11.748	11.992	11.992	12.396
SL	8.724	8.397	8.567	8.837	8.807	9.040	8.832	8.659	8.850	9.168
SN	-	-	-	-	-	-	-	-	17	482
ST	1.679	2.646	3.806	4.993	5.600	6.270	6.699	6.930	7.065	7.563
SH	25.031	28.171	29.810	29.430	29.109	29.041	29.429	29.704	29.695	30.458
TH	2.519	3.437	4.056	4.929	5.583	5.980	6.169	6.486	6.621	6.872
<b>BG</b>	<b>202.663</b>	<b>224.891</b>	<b>242.542</b>	<b>252.648</b>	<b>256.903</b>	<b>260.528</b>	<b>263.573</b>	<b>265.569</b>	<b>268.139</b>	<b>275.962</b>

Fußnoten: SH, TH (2011), BW (2012): Einschließlich Gemeinschaftsschulen. RP (2021): Vorjahreswerte.

**B** Schüler/-innen, Klassen, Lehrkräfte und erteilte Unterrichtsstunden nach Schularten und ausgewählten Klassenstufen  
**I** Allgemeinbildende Schulen  
**10** Integrierte Gesamtschule  
**10.2** Klassenstufen 5 bis 9/10  
**10.2.1** Klassenstufen 5 und 6  
**10.2.1b** Klassen

Land	2013	2014	2015	2016	2017	2018	2019	2020	2021	2022
BW	448	873	1.255	1.483	1.469	1.472	1.470	1.483	1.514	1.574
BY	25	24	24	24	24	25	26	26	26	25
BE	157	176	206	225	257	258	261	279	286	294
BB	7	7	7	13	13	12	12	13	13	13
HB	365	379	370	396	417	414	412	416	426	434
HH	631	632	645	644	653	671	685	694	695	696
HE	920	919	918	957	982	996	1.045	1.062	1.044	1.087
MV	107	109	109	115	120	125	133	134	130	136
NI	741	798	855	886	916	926	923	932	941	945
NW	2.656	2.945	3.124	3.246	3.383	3.431	3.468	3.466	3.516	3.598
RP	448	445	451	448	443	439	436	443	443	448
SL	372	353	358	374	371	375	369	370	375	378
SN	-	-	-	-	-	-	-	-	2	22
ST	78	129	176	228	252	278	289	300	306	323
SH	1.093	1.252	1.328	1.316	1.299	1.304	1.316	1.334	1.337	1.356
TH	118	174	202	238	262	288	299	309	342	333
<b>BG</b>	<b>8.166</b>	<b>9.215</b>	<b>10.028</b>	<b>10.593</b>	<b>10.861</b>	<b>11.014</b>	<b>11.144</b>	<b>11.261</b>	<b>11.396</b>	<b>11.662</b>

Fußnoten: SH, TH (2011), BW (2012): Einschließlich Gemeinschaftsschulen. RP (2021): Vorjahreswerte.

**B Schüler/-innen, Klassen, Lehrkräfte und erteilte Unterrichtsstunden nach Schularten und ausgewählten Klassenstufen**  
**I Allgemeinbildende Schulen**  
**10 Integrierte Gesamtschule**  
**10.2 Klassenstufen 5 bis 9/10**  
**10.2.1 Klassenstufen 5 und 6**  
**10.2.1c Lehrkräfte**

Land	2013	2014	2015	2016	2017	2018	2019	2020	2021	2022
BW	854	1.633	2.246	2.606	2.629	2.679	2.702	2.765	2.777	2.843
BY	47	48	47	51	47	49	53	57	54	54
BE	267	296	347	343	462	447	505	515	507	496
BB	17	14	18	26	29	27	27	24	23	22
HB	560	599	646	699	741	730	741	785	770	795
HH	1.168	1.168	1.242	1.365	1.464	1.331	1.391	1.415	1.352	1.327
HE	1.544	1.562	1.494	1.501	1.512	1.678	1.756	1.739	1.766	1.768
MV	163	169	176	188	200	205	212	212	213	215
NI	1.472	1.637	1.750	1.888	1.919	1.957	2.024	2.027	2.024	2.026
NW	5.557	6.310	6.555	6.735	7.028	7.129	7.469	7.420	7.618	7.911
RP	871	880	877	877	878	864	874	899	899	877
SL	614	571	621	636	642	641	670	670	662	664
SN	-	-	-	-	-	-	-	-	3	30
ST	138	238	314	417	464	505	514	523	504	527
SH	1.838	2.082	2.238	2.258	2.273	2.309	2.350	2.434	2.434	2.489
TH	237	325	377	435	485	517	515	535	516	533
<b>BG</b>	<b>15.347</b>	<b>17.532</b>	<b>18.948</b>	<b>20.025</b>	<b>20.773</b>	<b>21.068</b>	<b>21.804</b>	<b>22.020</b>	<b>22.122</b>	<b>22.577</b>

Fußnoten: MV (2020): Vorjahreswerte. SH, TH (2011), BW (2012): Einschließlich Gemeinschaftsschulen. RP (2021): Vorjahreswerte. (2022): Die Angaben zu den Lehrkräften sind aufgrund einer technischen Umstellung der Datenerhebung nur bedingt mit denen früherer Jahre vergleichbar.

**B Schüler/-innen, Klassen, Lehrkräfte und erteilte Unterrichtsstunden nach Schularten und ausgewählten Klassenstufen**  
**I Allgemeinbildende Schulen**  
**10 Integrierte Gesamtschule**  
**10.2 Klassenstufen 5 bis 9/10**  
**10.2.1 Klassenstufen 5 und 6**  
**10.2.1d Erteilte Unterrichtsstunden**

Land	2013	2014	2015	2016	2017	2018	2019	2020	2021	2022
BW	20.807	39.808	55.516	62.972	63.057	64.640	65.156	66.076	66.596	67.815
BY	955	913	834	932	1.009	1.100	1.069	1.075	1.027	1.033
BE	6.207	7.145	8.374	8.039	11.116	10.639	11.280	11.396	11.413	11.409
BB	402	344	396	548	621	575	584	523	494	497
HB	14.315	14.001	15.483	16.676	17.577	17.514	17.428	18.329	18.161	18.882
HH	25.203	26.940	27.035	26.821	28.180	29.628	30.602	31.412	31.665	31.859
HE	34.846	35.562	34.522	35.179	35.713	37.227	40.397	41.655	41.535	42.018
MV	3.828	3.955	4.358	4.544	4.887	4.943	5.123	5.123	5.197	5.294
NI	31.124	34.848	37.124	40.170	40.735	41.307	42.822	42.712	42.548	42.347
NW	119.042	135.018	140.819	136.111	148.954	149.991	155.220	152.004	157.500	163.913
RP	19.792	19.943	19.969	20.091	20.138	20.224	20.041	20.528	20.528	20.968
SL	13.903	12.338	13.419	14.345	14.638	14.120	14.938	14.642	14.467	15.686
SN	-	-	-	-	-	-	-	-	65	672
ST	3.024	5.075	6.339	8.611	9.658	10.655	10.884	11.053	10.817	11.173
SH	41.433	47.754	51.429	51.289	51.441	52.771	53.792	55.114	54.822	55.071
TH	5.014	6.843	7.931	9.206	10.392	10.967	10.961	11.589	11.137	11.611
<b>BG</b>	<b>339.895</b>	<b>390.487</b>	<b>423.548</b>	<b>435.533</b>	<b>458.115</b>	<b>466.301</b>	<b>480.296</b>	<b>483.232</b>	<b>487.971</b>	<b>500.248</b>

Fußnoten: MV (2020): Vorjahreswerte. SH, TH (2011), BW (2012): Einschließlich Gemeinschaftsschulen. RP (2021): Vorjahreswerte.

**B** Schüler/-innen, Klassen, Lehrkräfte und erteilte Unterrichtsstunden nach Schularten und ausgewählten Klassenstufen  
**I** Allgemeinbildende Schulen  
**10** Integrierte Gesamtschule  
**10.2** Klassenstufen 5 bis 9/10  
**10.2.1** Klassenstufen 5 und 6  
**10.2.1e** Schüler/-innen je Klasse

Land	2013	2014	2015	2016	2017	2018	2019	2020	2021	2022
BW	21,6	21,9	21,7	20,8	20,5	20,2	20,4	20,4	20,3	20,5
BY	26,9	27,0	26,5	26,5	27,0	27,3	27,1	25,9	25,3	25,8
BE	20,2	21,4	20,5	20,5	20,8	21,4	21,5	21,3	21,4	21,5
BB	21,0	20,4	22,0	19,9	20,4	21,8	21,9	21,6	23,2	24,3
HB	20,5	20,1	20,6	20,4	20,3	20,6	20,6	20,5	20,5	20,7
HH	21,5	21,0	20,9	21,0	21,1	21,4	21,9	22,0	21,8	21,7
HE	23,6	23,3	23,5	23,1	22,6	22,7	22,5	22,3	22,5	22,2
MV	21,1	21,6	21,7	22,4	22,7	23,1	22,9	23,2	23,1	23,4
NI	27,0	26,7	26,4	26,0	25,6	25,4	25,2	24,8	25,0	25,2
NW	27,8	27,4	27,0	26,7	26,3	26,3	26,2	26,2	26,2	26,2
RP	27,2	26,9	26,6	26,9	27,1	27,2	26,9	27,1	27,1	27,7
SL	23,5	23,8	23,9	23,6	23,7	24,1	23,9	23,4	23,6	24,3
SN	-	-	-	-	-	-	-	-	8,5	21,9
ST	21,5	20,5	21,6	21,9	22,2	22,6	23,2	23,1	23,1	23,4
SH	22,9	22,5	22,4	22,4	22,4	22,3	22,4	22,3	22,2	22,5
TH	21,3	19,8	20,1	20,7	21,3	20,8	20,6	21,0	19,4	20,6
BG	24,8	24,4	24,2	23,9	23,7	23,7	23,7	23,6	23,5	23,7

**B** Schüler/-innen, Klassen, Lehrkräfte und erteilte Unterrichtsstunden nach Schularten und ausgewählten Klassenstufen  
**I** Allgemeinbildende Schulen  
**10** Integrierte Gesamtschule  
**10.2** Klassenstufen 5 bis 9/10  
**10.2.1** Klassenstufen 5 und 6  
**10.2.1f** Schüler/-innen je Lehrkraft

Land	2013	2014	2015	2016	2017	2018	2019	2020	2021	2022
BW	11,4	11,7	12,2	11,9	11,4	11,1	11,1	10,9	11,1	11,4
BY	14,3	13,5	13,5	12,5	13,8	13,9	13,3	11,7	12,2	11,9
BE	11,9	12,7	12,2	13,4	11,6	12,4	11,1	11,5	12,1	12,8
BB	8,6	10,2	8,6	10,0	9,3	9,6	9,9	11,5	13,1	14,2
HB	13,3	12,7	11,8	11,6	11,4	11,7	11,5	10,9	11,3	11,3
HH	11,6	11,4	10,8	9,9	9,4	10,8	10,8	10,8	11,2	11,4
HE	14,1	13,7	14,4	14,7	14,7	13,5	13,4	13,6	13,3	13,7
MV	13,9	13,9	13,4	13,7	13,6	14,1	14,3	14,7	14,1	14,8
NI	13,6	13,0	12,9	12,2	12,2	12,0	11,5	11,4	11,6	11,7
NW	13,3	12,8	12,9	12,9	12,6	12,6	12,2	12,3	12,1	11,9
RP	14,0	13,6	13,7	13,8	13,7	13,8	13,4	13,3	13,3	14,1
SL	14,2	14,7	13,8	13,9	13,7	14,1	13,2	12,9	13,4	13,8
SN	-	-	-	-	-	-	-	-	5,7	16,1
ST	12,2	11,1	12,1	12,0	12,1	12,4	13,0	13,3	14,0	14,4
SH	13,6	13,5	13,3	13,0	12,8	12,6	12,5	12,2	12,2	12,2
TH	10,6	10,6	10,8	11,3	11,5	11,6	12,0	12,1	12,8	12,9
BG	13,2	12,8	12,8	12,6	12,4	12,4	12,1	12,1	12,1	12,2

**B** Schüler/-innen, Klassen, Lehrkräfte und erteilte Unterrichtsstunden nach Schularten und ausgewählten Klassenstufen  
**I** Allgemeinbildende Schulen  
**10** Integrierte Gesamtschule  
**10.2** Klassenstufen 5 bis 9/10  
**10.2.1** Klassenstufen 5 und 6  
**10.2.1g** Erteilte Unterrichtsstunden je Schüler/-innen

Land	2013	2014	2015	2016	2017	2018	2019	2020	2021	2022
BW	2,15	2,09	2,03	2,04	2,10	2,17	2,18	2,19	2,16	2,10
BY	1,42	1,41	1,31	1,47	1,56	1,61	1,52	1,60	1,56	1,60
BE	1,96	1,90	1,98	1,74	2,08	1,92	2,01	1,92	1,87	1,80
BB	2,73	2,41	2,57	2,11	2,30	2,23	2,20	1,89	1,64	1,59
HB	1,92	1,84	2,03	2,06	2,07	2,06	2,05	2,15	2,08	2,10
HH	1,86	2,03	2,01	1,99	2,05	2,06	2,04	2,06	2,09	2,10
HE	1,60	1,66	1,60	1,59	1,61	1,65	1,72	1,76	1,77	1,74
MV	1,69	1,68	1,84	1,76	1,79	1,71	1,69	1,65	1,73	1,66
NI	1,56	1,63	1,64	1,74	1,74	1,75	1,84	1,84	1,81	1,78
NW	1,61	1,67	1,67	1,57	1,68	1,66	1,71	1,67	1,71	1,74
RP	1,62	1,67	1,67	1,67	1,68	1,69	1,71	1,71	1,71	1,69
SL	1,59	1,47	1,57	1,62	1,66	1,56	1,69	1,69	1,63	1,71
SN	-	-	-	-	-	-	-	-	3,82	1,39
ST	1,80	1,92	1,67	1,72	1,72	1,70	1,62	1,59	1,53	1,48
SH	1,66	1,70	1,73	1,74	1,77	1,82	1,83	1,86	1,85	1,81
TH	1,99	1,99	1,96	1,87	1,86	1,83	1,78	1,79	1,68	1,69
BG	1,68	1,74	1,75	1,72	1,78	1,79	1,82	1,82	1,82	1,81

**B** Schüler/-innen, Klassen, Lehrkräfte und erteilte Unterrichtsstunden nach Schularten und ausgewählten Klassenstufen  
**I** Allgemeinbildende Schulen  
**10** Integrierte Gesamtschule  
**10.2** Klassenstufen 5 bis 9/10  
**10.2.1** Klassenstufen 5 und 6  
**10.2.1h** Erteilte Unterrichtsstunden je Klasse

Land	2013	2014	2015	2016	2017	2018	2019	2020	2021	2022
BW	46,4	45,6	44,2	42,5	42,9	43,9	44,3	44,6	44,0	43,1
BY	38,2	38,0	34,8	38,8	42,0	44,0	41,1	41,4	39,5	41,3
BE	39,5	40,6	40,7	35,7	43,3	41,2	43,2	40,8	39,9	38,8
BB	57,4	49,1	56,5	42,1	46,9	48,6	48,1	41,0	38,0	38,6
HB	39,2	36,9	41,8	42,1	42,2	42,3	42,3	44,1	42,6	43,5
HH	39,9	42,6	41,9	41,6	43,2	44,2	44,7	45,3	45,6	45,8
HE	37,9	38,7	37,6	36,8	36,4	37,4	38,7	39,2	39,8	38,7
MV	35,8	36,3	40,0	39,5	40,7	39,5	38,5	38,2	40,0	38,9
NI	42,0	43,7	43,4	45,3	44,5	44,6	46,4	45,8	45,2	44,8
NW	44,8	45,8	45,1	41,9	44,0	43,7	44,8	43,9	44,8	45,6
RP	44,2	44,8	44,3	44,8	45,5	46,1	46,0	46,3	46,3	46,8
SL	37,4	35,0	37,5	38,4	39,5	37,7	40,5	39,6	38,6	41,5
SN	-	-	-	-	-	-	-	-	32,5	30,5
ST	38,8	39,3	36,0	37,8	38,3	38,3	37,7	36,8	35,3	34,6
SH	37,9	38,1	38,7	39,0	39,6	40,5	40,9	41,3	41,0	40,6
TH	42,5	39,3	39,3	38,7	39,7	38,1	36,7	37,5	32,6	34,9
BG	41,6	42,4	42,2	41,1	42,2	42,3	43,1	42,9	42,8	42,9

**B** Schüler/-innen, Klassen, Lehrkräfte und erteilte Unterrichtsstunden nach Schularten und ausgewählten Klassenstufen  
**I** Allgemeinbildende Schulen  
**10** Integrierte Gesamtschule  
**10.2** Klassenstufen 5 bis 9/10  
**10.2.2** Klassenstufen 7 bis 9/10  
**10.2.2a** Schüler/-innen

Land	2013	2014	2015	2016	2017	2018	2019	2020	2021	2022
BW	2.500	4.766	11.836	23.780	38.441	49.469	55.680	58.047	59.431	62.349
BY	1.269	1.231	1.147	1.133	1.134	1.125	1.120	1.161	1.182	1.260
BE	61.643	62.647	60.526	61.962	63.311	64.723	66.454	67.656	68.832	71.256
BB	10.407	10.796	11.054	11.552	11.924	12.453	13.235	14.217	15.342	16.520
HB	11.266	13.175	15.349	16.354	16.593	16.986	17.407	17.681	17.939	18.636
HH	32.359	32.673	32.550	32.845	32.872	32.805	33.090	33.373	33.931	35.132
HE	45.948	45.851	45.759	45.817	45.689	45.594	44.948	45.199	45.942	47.978
MV	3.279	3.414	3.479	3.665	3.815	3.972	4.066	4.286	4.449	4.854
NI	28.396	33.884	37.960	41.419	43.696	45.574	47.695	47.975	48.052	49.184
NW	130.259	134.309	143.328	156.897	171.993	181.049	184.600	186.630	188.822	193.551
RP	21.862	22.800	23.668	24.171	24.041	23.820	23.753	23.760	23.760	24.314
SL	7.169	9.886	13.024	18.548	18.387	17.578	17.560	17.259	17.326	17.996
SN	-	-	-	-	-	-	-	-	-	497
ST	1.933	2.056	2.748	3.897	5.808	7.713	9.483	10.998	12.123	13.335
SH	49.300	52.662	54.179	57.458	59.923	62.154	62.624	61.039	61.240	62.586
TH	4.177	5.254	6.552	8.374	9.254	10.064	10.729	11.503	12.117	13.405
<b>BG</b>	<b>411.767</b>	<b>435.404</b>	<b>463.159</b>	<b>507.872</b>	<b>546.881</b>	<b>575.079</b>	<b>592.444</b>	<b>600.784</b>	<b>610.488</b>	<b>632.853</b>

Fußnoten: SH, TH (2011), BW (2012): Einschließlich Gemeinschaftsschulen. RP (2021): Vorjahreswerte.

**B** Schüler/-innen, Klassen, Lehrkräfte und erteilte Unterrichtsstunden nach Schularten und ausgewählten Klassenstufen  
**I** Allgemeinbildende Schulen  
**10** Integrierte Gesamtschule  
**10.2** Klassenstufen 5 bis 9/10  
**10.2.2** Klassenstufen 7 bis 9/10  
**10.2.2b** Klassen

Land	2013	2014	2015	2016	2017	2018	2019	2020	2021	2022
BW	105	208	531	1.083	1.766	2.310	2.609	2.749	2.794	2.893
BY	55	52	50	51	53	51	51	51	51	56
BE	2.614	2.695	2.658	2.739	2.761	2.772	2.842	2.916	2.949	3.053
BB	427	455	460	477	497	526	563	602	652	692
HB	528	612	720	765	771	807	830	852	862	895
HH	1.384	1.415	1.406	1.441	1.437	1.414	1.421	1.432	1.458	1.511
HE	1.911	1.923	1.943	1.979	1.959	1.944	1.916	1.956	2.001	2.069
MV	162	170	174	178	188	193	188	203	207	225
NI	1.031	1.244	1.425	1.580	1.669	1.744	1.840	1.871	1.895	1.916
NW	4.652	4.796	5.117	5.633	6.204	6.564	6.741	6.842	6.950	7.042
RP	823	854	875	894	897	895	894	896	896	896
SL	276	395	527	771	760	724	724	721	710	726
SN	-	-	-	-	-	-	-	-	-	22
ST	84	90	125	176	260	343	423	487	534	577
SH	2.103	2.255	2.383	2.588	2.695	2.777	2.822	2.803	2.816	2.880
TH	222	273	335	421	456	490	520	566	589	643
<b>BG</b>	<b>16.377</b>	<b>17.437</b>	<b>18.729</b>	<b>20.776</b>	<b>22.373</b>	<b>23.554</b>	<b>24.384</b>	<b>24.947</b>	<b>25.364</b>	<b>26.096</b>

Fußnoten: MV SH, TH (2011), BW (2012): Einschließlich Gemeinschaftsschulen. RP (2021): Vorjahreswerte.

**B Schüler/-innen, Klassen, Lehrkräfte und erteilte Unterrichtsstunden nach Schularten und ausgewählten Klassenstufen**  
**I Allgemeinbildende Schulen**  
**10 Integrierte Gesamtschule**  
**10.2 Klassenstufen 5 bis 9/10**  
**10.2.2 Klassenstufen 7 bis 9/10**  
**10.2.2c Lehrkräfte**

Land	2013	2014	2015	2016	2017	2018	2019	2020	2021	2022
BW	215	401	966	1.918	3.173	4.208	4.806	5.133	5.130	5.228
BY	102	110	109	113	104	102	103	114	113	117
BE	5.353	5.696	5.687	5.816	5.874	6.036	6.242	6.173	6.317	6.305
BB	878	921	988	1.034	1.088	1.134	1.199	1.263	1.380	1.443
HB	929	1.099	1.253	1.351	1.370	1.423	1.493	1.522	1.521	1.587
HH	2.669	2.718	2.692	2.737	2.736	2.976	2.967	3.035	3.020	3.080
HE	3.364	3.399	3.220	3.158	3.157	3.386	3.495	3.619	3.652	3.705
MV	236	244	283	301	306	321	317	317	339	359
NI	2.084	2.596	2.960	3.295	3.528	3.858	4.168	4.259	4.223	4.318
NW	9.569	10.095	10.479	11.567	13.579	13.855	14.630	14.865	15.293	15.613
RP	1.600	1.679	1.731	1.757	1.758	1.724	1.766	1.781	1.781	1.721
SL	549	757	1.070	1.539	1.527	1.453	1.540	1.530	1.478	1.506
SN	-	-	-	-	-	-	-	-	-	38
ST	161	181	216	345	504	655	764	882	930	998
SH	3.537	3.750	4.015	4.440	4.716	4.918	5.001	5.010	5.024	5.131
TH	418	525	689	834	894	944	973	1.019	1.060	1.068
<b>BG</b>	<b>31.664</b>	<b>34.171</b>	<b>36.358</b>	<b>40.205</b>	<b>44.314</b>	<b>46.993</b>	<b>49.464</b>	<b>50.521</b>	<b>51.261</b>	<b>52.217</b>

Fußnoten: MV (2020): Vorjahreswerte. SH, TH (2011), BW (2012): Einschließlich Gemeinschaftsschulen. RP (2021): Vorjahreswerte. (2022): Die Angaben zu den Lehrkräften sind aufgrund einer technischen Umstellung der Datenerhebung nur bedingt mit denen früherer Jahre vergleichbar.

**B Schüler/-innen, Klassen, Lehrkräfte und erteilte Unterrichtsstunden nach Schularten und ausgewählten Klassenstufen**  
**I Allgemeinbildende Schulen**  
**10 Integrierte Gesamtschule**  
**10.2 Klassenstufen 5 bis 9/10**  
**10.2.2 Klassenstufen 7 bis 9/10**  
**10.2.2d Erteilte Unterrichtsstunden**

Land	2013	2014	2015	2016	2017	2018	2019	2020	2021	2022
BW	5.000	9.549	23.702	46.296	76.082	101.523	115.895	122.693	123.015	124.717
BY	2.106	2.114	1.955	2.043	2.271	2.232	2.089	2.143	2.170	2.208
BE	122.500	126.230	126.303	129.753	132.734	135.147	136.423	139.892	139.797	143.711
BB	20.313	21.127	21.546	22.460	23.913	25.104	26.488	27.891	30.049	31.372
HB	20.707	25.764	29.969	32.215	32.498	34.140	35.109	35.543	35.889	37.452
HH	60.230	57.741	62.111	65.242	67.336	67.540	67.450	68.657	70.726	73.943
HE	74.966	75.568	73.290	72.843	73.477	74.679	78.783	79.223	80.908	82.528
MV	6.018	6.401	7.071	7.358	7.520	7.861	7.746	7.746	8.332	8.902
NI	44.072	55.268	62.780	70.126	74.892	81.412	88.173	89.727	88.772	90.278
NW	204.976	215.992	225.109	233.754	275.648	291.504	304.036	304.519	316.178	323.511
RP	36.359	38.040	39.422	40.255	40.301	40.356	40.520	40.674	40.674	41.126
SL	12.411	16.368	23.121	34.710	34.798	32.006	34.309	33.453	32.274	35.576
SN	-	-	-	-	-	-	-	-	-	829
ST	3.489	3.930	4.416	7.262	10.636	13.981	16.249	18.721	20.026	21.213
SH	79.721	86.010	92.286	100.863	106.722	112.382	114.656	113.405	113.047	113.301
TH	8.661	10.779	14.074	17.017	18.599	19.641	20.348	21.333	22.087	22.445
<b>BG</b>	<b>701.529</b>	<b>750.881</b>	<b>807.155</b>	<b>882.196</b>	<b>977.427</b>	<b>1.039.508</b>	<b>1.088.274</b>	<b>1.105.621</b>	<b>1.123.944</b>	<b>1.153.111</b>

Fußnoten: MV (2020): Vorjahreswerte. SH, TH (2011), BW (2012): Einschließlich Gemeinschaftsschulen. RP (2021): Vorjahreswerte.



**B** Schüler/-innen, Klassen, Lehrkräfte und erteilte Unterrichtsstunden nach Schularten und ausgewählten Klassenstufen  
**I** Allgemeinbildende Schulen  
**10** Integrierte Gesamtschule  
**10.2** Klassenstufen 5 bis 9/10  
**10.2.2** Klassenstufen 7 bis 9/10  
**10.2.2e** Schüler/-innen je Klasse

Land	2013	2014	2015	2016	2017	2018	2019	2020	2021	2022
BW	23,8	22,9	22,3	22,0	21,8	21,4	21,3	21,1	21,3	21,6
BY	23,1	23,7	22,9	22,2	21,4	22,1	22,0	22,8	23,2	22,5
BE	23,6	23,2	22,8	22,6	22,9	23,3	23,4	23,2	23,3	23,3
BB	24,4	23,7	24,0	24,2	24,0	23,7	23,5	23,6	23,5	23,9
HB	21,3	21,5	21,3	21,4	21,5	21,0	21,0	20,8	20,8	20,8
HH	23,4	23,1	23,2	22,8	22,9	23,2	23,3	23,3	23,3	23,3
HE	24,0	23,8	23,6	23,2	23,3	23,5	23,5	23,1	23,0	23,2
MV	20,2	20,1	20,0	20,6	20,3	20,6	21,6	21,1	21,5	21,6
NI	27,5	27,2	26,6	26,2	26,2	26,1	25,9	25,6	25,4	25,7
NW	28,0	28,0	28,0	27,9	27,7	27,6	27,4	27,3	27,2	27,5
RP	26,6	26,7	27,0	27,0	26,8	26,6	26,6	26,5	26,5	27,1
SL	26,0	25,0	24,7	24,1	24,2	24,3	24,3	23,9	24,4	24,8
SN	-	-	-	-	-	-	-	-	-	22,6
ST	23,0	22,8	22,0	22,1	22,3	22,5	22,4	22,6	22,7	23,1
SH	23,4	23,4	22,7	22,2	22,2	22,4	22,2	21,8	21,7	21,7
TH	18,8	19,2	19,6	19,9	20,3	20,5	20,6	20,3	20,6	20,8
BG	25,1	25,0	24,7	24,4	24,4	24,4	24,3	24,1	24,1	24,3

**B** Schüler/-innen, Klassen, Lehrkräfte und erteilte Unterrichtsstunden nach Schularten und ausgewählten Klassenstufen  
**I** Allgemeinbildende Schulen  
**10** Integrierte Gesamtschule  
**10.2** Klassenstufen 5 bis 9/10  
**10.2.2** Klassenstufen 7 bis 9/10  
**10.2.2f** Schüler/-innen je Lehrkraft

Land	2013	2014	2015	2016	2017	2018	2019	2020	2021	2022
BW	11,6	11,9	12,3	12,4	12,1	11,8	11,6	11,3	11,6	11,9
BY	12,4	11,2	10,5	10,0	10,9	11,0	10,9	10,2	10,5	10,8
BE	11,5	11,0	10,6	10,7	10,8	10,7	10,6	11,0	10,9	11,3
BB	11,9	11,7	11,2	11,2	11,0	11,0	11,0	11,3	11,1	11,4
HB	12,1	12,0	12,3	12,1	12,1	11,9	11,7	11,6	11,8	11,7
HH	12,1	12,0	12,1	12,0	12,0	11,0	11,2	11,0	11,2	11,4
HE	13,7	13,5	14,2	14,5	14,5	13,5	12,9	12,5	12,6	12,9
MV	13,9	14,0	12,3	12,2	12,5	12,4	12,8	13,5	13,1	13,5
NI	13,6	13,1	12,8	12,6	12,4	11,8	11,4	11,3	11,4	11,4
NW	13,6	13,3	13,7	13,6	12,7	13,1	12,6	12,6	12,3	12,4
RP	13,7	13,6	13,7	13,8	13,7	13,8	13,5	13,3	13,3	14,1
SL	13,1	13,1	12,2	12,1	12,0	12,1	11,4	11,3	11,7	11,9
SN	-	-	-	-	-	-	-	-	-	13,1
ST	12,0	11,4	12,7	11,3	11,5	11,8	12,4	12,5	13,0	13,4
SH	13,9	14,0	13,5	12,9	12,7	12,6	12,5	12,2	12,2	12,2
TH	10,0	10,0	9,5	10,0	10,4	10,7	11,0	11,3	11,4	12,6
BG	13,0	12,7	12,7	12,6	12,3	12,2	12,0	11,9	11,9	12,1

**B** Schüler/-innen, Klassen, Lehrkräfte und erteilte Unterrichtsstunden nach Schularten und ausgewählten Klassenstufen  
**I** Allgemeinbildende Schulen  
**10** Integrierte Gesamtschule  
**10.2** Klassenstufen 5 bis 9/10  
**10.2.2** Klassenstufen 7 bis 9/10  
**10.2.2g** Erteilte Unterrichtsstunden je Schüler/-innen

Land	2013	2014	2015	2016	2017	2018	2019	2020	2021	2022
BW	2,00	2,00	2,00	1,95	1,98	2,05	2,08	2,11	2,07	2,00
BY	1,66	1,72	1,70	1,80	2,00	1,98	1,87	1,85	1,84	1,75
BE	1,99	2,01	2,09	2,09	2,10	2,09	2,05	2,07	2,03	2,02
BB	1,95	1,96	1,95	1,94	2,01	2,02	2,00	1,96	1,96	1,90
HB	1,84	1,96	1,95	1,97	1,96	2,01	2,02	2,01	2,00	2,01
HH	1,86	1,77	1,91	1,99	2,05	2,06	2,04	2,06	2,08	2,10
HE	1,63	1,65	1,60	1,59	1,61	1,64	1,75	1,75	1,76	1,72
MV	1,84	1,87	2,03	2,01	1,97	1,98	1,91	1,81	1,87	1,83
NI	1,55	1,63	1,65	1,69	1,71	1,79	1,85	1,87	1,85	1,84
NW	1,57	1,61	1,57	1,49	1,60	1,61	1,65	1,63	1,67	1,67
RP	1,66	1,67	1,67	1,67	1,68	1,69	1,71	1,71	1,71	1,69
SL	1,73	1,66	1,78	1,87	1,89	1,82	1,95	1,94	1,86	1,98
SN	-	-	-	-	-	-	-	-	-	1,67
ST	1,80	1,91	1,61	1,86	1,83	1,81	1,71	1,70	1,65	1,59
SH	1,62	1,63	1,70	1,76	1,78	1,81	1,83	1,86	1,85	1,81
TH	2,07	2,05	2,15	2,03	2,01	1,95	1,90	1,85	1,82	1,67
BG	1,70	1,72	1,74	1,74	1,79	1,81	1,84	1,84	1,84	1,82

**B** Schüler/-innen, Klassen, Lehrkräfte und erteilte Unterrichtsstunden nach Schularten und ausgewählten Klassenstufen  
**I** Allgemeinbildende Schulen  
**10** Integrierte Gesamtschule  
**10.2** Klassenstufen 5 bis 9/10  
**10.2.2** Klassenstufen 7 bis 9/10  
**10.2.2h** Erteilte Unterrichtsstunden je Klasse

Land	2013	2014	2015	2016	2017	2018	2019	2020	2021	2022
BW	47,6	45,9	44,6	42,7	43,1	43,9	44,4	44,6	44,0	43,1
BY	38,3	40,7	39,1	40,1	42,8	43,8	41,0	42,0	42,5	39,4
BE	46,9	46,8	47,5	47,4	48,1	48,8	48,0	48,0	47,4	47,1
BB	47,6	46,4	46,8	47,1	48,1	47,7	47,0	46,3	46,1	45,3
HB	39,2	42,1	41,6	42,1	42,2	42,3	42,3	41,7	41,6	41,8
HH	43,5	40,8	44,2	45,3	46,9	47,8	47,5	47,9	48,5	48,9
HE	39,2	39,3	37,7	36,8	37,5	38,4	41,1	40,5	40,4	39,9
MV	37,1	37,7	40,6	41,3	40,0	40,7	41,2	38,2	40,3	39,6
NI	42,7	44,4	44,1	44,4	44,9	46,7	47,9	48,0	46,8	47,1
NW	44,1	45,0	44,0	41,5	44,4	44,4	45,1	44,5	45,5	45,9
RP	44,2	44,5	45,1	45,0	44,9	45,1	45,3	45,4	45,4	45,9
SL	45,0	41,4	43,9	45,0	45,8	44,2	47,4	46,4	45,5	49,0
SN	-	-	-	-	-	-	-	-	-	37,7
ST	41,5	43,7	35,3	41,3	40,9	40,8	38,4	38,4	37,5	36,8
SH	37,9	38,1	38,7	39,0	39,6	40,5	40,6	40,5	40,1	39,3
TH	39,0	39,5	42,0	40,4	40,8	40,1	39,1	37,7	37,5	34,9
BG	42,8	43,1	43,1	42,5	43,7	44,1	44,6	44,3	44,3	44,2

**B Schüler/-innen, Klassen, Lehrkräfte und erteilte Unterrichtsstunden nach Schularten und ausgewählten Klassenstufen**  
**I Allgemeinbildende Schulen**  
**10 Integrierte Gesamtschule**  
**10.3 Einführungs- und Qualifikationsphase (E-Q2)**  
**10.3a Schüler/-innen**

Land	2013	2014	2015	2016	2017	2018	2019	2020	2021	2022
BW	576	567	583	931	775	831	785	1.003	1.371	1.799
BY	83	85	101	73	74	74	77	72	72	-
BE	10.384	11.488	13.038	13.833	14.059	14.065	14.121	14.973	15.590	15.968
BB	4.217	4.652	5.076	5.263	5.424	5.555	5.633	5.862	5.971	6.316
HB	-	2.243	4.929	4.826	4.812	4.666	4.671	4.646	4.713	4.679
HH	10.581	11.010	11.078	10.756	10.869	10.908	10.845	10.849	11.042	11.342
HE	3.291	3.323	3.327	3.269	3.300	3.267	-	-	-	-
MV	985	952	1.009	1.076	1.157	1.148	1.264	1.339	1.378	1.423
NI	7.462	7.716	8.602	10.387	12.584	14.006	14.306	14.739	15.484	16.046
NW	50.664	51.430	52.356	51.888	52.158	52.991	55.103	59.785	64.060	65.087
RP	4.455	5.016	5.983	7.779	8.948	9.736	10.015	9.956	9.956	9.946
SL	1.621	1.770	1.797	1.884	1.916	2.436	2.697	3.003	3.097	3.078
SN	-	-	-	-	-	-	-	-	-	118
ST	269	382	437	497	545	558	702	762	936	954
SH	5.332	6.314	7.569	8.495	8.805	8.758	8.452	8.951	8.828	9.121
TH	575	599	685	917	982	1.157	1.263	1.437	1.579	1.251
<b>BG</b>	<b>100.495</b>	<b>107.547</b>	<b>116.570</b>	<b>121.874</b>	<b>126.408</b>	<b>130.156</b>	<b>129.934</b>	<b>137.377</b>	<b>144.077</b>	<b>147.128</b>

Fußnoten: BY: An den Integrierten Gesamtschulen in Bayern wird nur Unterricht in den Jahrgangsstufen 5 bis 10, d. h. nur bis zur Einführungsphase, eingerichtet. Der Unterricht der Qualifikationsphase wird an Gymnasien eingerichtet und statistisch dort berücksichtigt.; HE (2019): Infolge einer Neuordnung im Zuge der Novellierung des Hessischen Schulgesetzes werden Grundstufen sowie gymnasiale Oberstufen an IGS ab dem Schuljahr 2019/20 den Grundschulen bzw. der Sek. II der Gymnasien zugeordnet.; SH, TH (2011), BW (2012): Einschließlich Gemeinschaftsschulen. RP (2021): Vorjahreswerte.

**B Schüler/-innen, Klassen, Lehrkräfte und erteilte Unterrichtsstunden nach Schularten und ausgewählten Klassenstufen**  
**I Allgemeinbildende Schulen**  
**10 Integrierte Gesamtschule**  
**10.3 Einführungs- und Qualifikationsphase (E-Q2)**  
**10.3b Lehrkräfte**

Land	2013	2014	2015	2016	2017	2018	2019	2020	2021	2022
BW	64	62	61	100	87	82	77	103	128	163
BY	7	10	12	7	8	8	7	7	7	-
BE	891	1.032	1.171	1.276	1.297	1.250	1.344	1.370	1.405	1.445
BB	362	395	446	466	486	505	534	553	564	580
HB	-	168	353	352	357	361	361	355	362	362
HH	895	901	852	892	897	907	907	904	887	742
HE	272	275	286	283	275	289	-	-	-	-
MV	71	68	92	96	106	107	123	123	143	147
NI	603	624	689	826	987	1.124	1.138	1.142	1.206	1.194
NW	3.852	3.999	4.469	4.525	3.975	4.653	5.058	5.625	6.028	6.269
RP	407	452	544	726	855	923	975	962	962	920
SL	139	141	120	139	157	177	213	218	217	201
SN	-	-	-	-	-	-	-	-	-	9
ST	25	32	33	41	46	49	63	78	86	96
SH	381	467	557	626	659	655	625	671	683	697
TH	81	93	73	98	104	119	135	142	136	157
<b>BG</b>	<b>8.050</b>	<b>8.719</b>	<b>9.758</b>	<b>10.453</b>	<b>10.296</b>	<b>11.209</b>	<b>11.560</b>	<b>12.254</b>	<b>12.814</b>	<b>12.982</b>

Fußnoten: BY: An den Integrierten Gesamtschulen in Bayern wird nur Unterricht in den Jahrgangsstufen 5 bis 10, d. h. nur bis zur Einführungsphase, eingerichtet. Der Unterricht der Qualifikationsphase wird an Gymnasien eingerichtet und statistisch dort berücksichtigt.; MV (2020): Vorjahreswerte. SH, TH (2011), BW (2012): Einschließlich Gemeinschaftsschulen. RP (2021): Vorjahreswerte.

**B Schüler/-innen, Klassen, Lehrkräfte und erteilte Unterrichtsstunden nach Schularten und ausgewählten Klassenstufen**  
**I Allgemeinbildende Schulen**  
**10 Integrierte Gesamtschule**  
**10.3 Einführungs- und Qualifikationsphase (E-Q2)**  
**10.3c Erteilte Unterrichtsstunden**

Land	2013	2014	2015	2016	2017	2018	2019	2020	2021	2022
BW	1.476	1.434	1.448	2.349	2.077	1.923	1.856	2.400	2.932	3.753
BY	162	190	211	129	159	172	140	136	141	-
BE	20.198	23.083	26.222	28.737	28.768	27.636	29.754	29.951	30.762	31.437
BB	7.769	8.527	9.127	9.430	9.993	10.375	10.883	11.234	11.423	11.750
HB	-	3.716	7.801	7.596	7.888	8.001	7.818	7.715	7.905	7.866
HH	16.084	17.280	17.341	16.908	17.040	17.114	16.867	16.991	17.317	17.792
HE	5.895	6.017	6.276	6.269	6.191	6.207	-	-	-	-
MV	1.585	1.541	2.335	2.499	2.713	2.619	3.191	3.191	3.580	3.636
NI	12.182	12.839	14.101	17.459	20.936	24.077	24.493	24.496	26.183	25.690
NW	82.503	85.563	95.995	91.450	95.806	97.890	105.115	115.237	124.628	129.904
RP	8.678	9.674	11.784	15.711	18.561	20.662	21.269	21.313	21.313	21.529
SL	3.148	3.022	2.616	3.090	3.604	3.909	4.671	4.764	4.736	4.741
SN	-	-	-	-	-	-	-	-	-	221
ST	531	686	678	874	1.000	1.069	1.378	1.655	1.915	2.086
SH	8.625	10.200	12.464	14.071	14.690	14.906	14.541	15.568	15.935	16.305
TH	1.564	1.784	1.477	1.985	2.119	2.451	2.854	2.978	2.862	3.365
<b>BG</b>	<b>170.400</b>	<b>185.556</b>	<b>209.876</b>	<b>218.557</b>	<b>231.546</b>	<b>239.011</b>	<b>244.829</b>	<b>257.629</b>	<b>271.631</b>	<b>280.075</b>

Fußnoten: BY: An den Integrierten Gesamtschulen in Bayern wird nur Unterricht in den Jahrgangsstufen 5 bis 10, d. h. nur bis zur Einführungsphase, eingerichtet. Der Unterricht der Qualifikationsphase wird an Gymnasien eingerichtet und statistisch dort berücksichtigt.; HE (2019): Infolge einer Neuordnung im Zuge der Novellierung des Hessischen Schulgesetzes werden Grundstufen sowie gymnasiale Oberstufen an IGS ab dem Schuljahr 2019/20 den Grundschulen bzw. der Sek. II der Gymnasien zugeordnet.; MV (2020): Vorjahreswerte. SH, TH (2011), BW (2012): Einschließlich Gemeinschaftsschulen. RP (2021): Vorjahreswerte. (2022): Die Angaben zu den Lehrkräften sind aufgrund einer technischen Umstellung der Datenerhebung nur bedingt mit denen früherer Jahre vergleichbar.

**B Schüler/-innen, Klassen, Lehrkräfte und erteilte Unterrichtsstunden nach Schularten und ausgewählten Klassenstufen**  
**I Allgemeinbildende Schulen**  
**10 Integrierte Gesamtschule**  
**10.3 Einführungs- und Qualifikationsphase (E-Q2)**  
**10.3d Schüler/-innen je Lehrkraft**

Land	2013	2014	2015	2016	2017	2018	2019	2020	2021	2022
BW	9,0	9,2	9,5	9,3	8,9	10,2	10,1	9,7	10,7	11,0
BY	11,9	8,5	8,4	10,4	9,3	9,3	11,0	9,8	9,8	0,0
BE	11,7	11,1	11,1	10,8	10,8	11,3	10,5	10,9	11,1	11,1
BB	11,6	11,8	11,4	11,3	11,2	11,0	10,5	10,6	10,6	10,9
HB	-	13,4	14,0	13,7	13,5	12,9	12,9	13,1	13,0	12,9
HH	11,8	12,2	13,0	12,1	12,1	12,0	12,0	12,0	12,4	15,3
HE	12,1	12,1	11,6	11,6	12,0	11,3	0,0	0,0	0,0	0,0
MV	13,9	14,0	11,0	11,2	10,9	10,7	10,3	10,9	9,6	9,7
NI	12,4	12,4	12,5	12,6	12,7	12,5	12,6	12,9	12,8	13,4
NW	13,2	12,9	11,7	11,5	13,1	11,4	10,9	10,6	10,6	10,4
RP	10,9	11,1	11,0	10,7	10,5	10,5	10,3	10,3	10,3	10,8
SL	11,7	12,6	15,0	13,6	12,2	13,8	12,7	13,8	14,3	15,3
SN	-	-	-	-	-	-	-	-	-	13,11
ST	10,8	11,9	13,2	12,1	11,8	11,4	11,1	9,8	10,9	9,9
SH	14,0	13,5	13,6	13,6	13,4	13,4	13,5	13,3	12,9	13,1
TH	7,1	6,4	9,4	9,4	9,4	9,7	9,4	10,1	11,6	8,0
<b>BG</b>	<b>12,5</b>	<b>12,3</b>	<b>11,9</b>	<b>11,7</b>	<b>12,3</b>	<b>11,6</b>	<b>11,2</b>	<b>11,2</b>	<b>11,2</b>	<b>11,3</b>

Fußnoten: BY: Aufgrund der geringen Quantitäten, notwendiger Schätzverfahren bei den Unterrichtsstunden und der ganzzahligen Angaben der VollzeitLehrkräfteeinheiten haben die Relationswerte in diesen Bereichen nur eingeschränkte Aussagekraft.

**B** Schüler/-innen, Klassen, Lehrkräfte und erteilte Unterrichtsstunden nach Schularten und ausgewählten Klassenstufen  
**I** Allgemeinbildende Schulen  
**10** Integrierte Gesamtschule  
**10.3** Einführungs- und Qualifikationsphase (E-Q2)  
**10.3e** Erteilte Unterrichtsstunden je Schüler/-innen

Land	2013	2014	2015	2016	2017	2018	2019	2020	2021	2022
<b>BW</b>	2,56	2,53	2,48	2,52	2,68	2,31	2,36	2,39	2,14	2,09
<b>BY</b>	1,95	2,24	2,09	1,77	2,15	2,32	1,82	1,89	1,95	-
<b>BE</b>	1,95	2,01	2,01	2,08	2,05	1,96	2,11	2,00	1,97	1,97
<b>BB</b>	1,84	1,83	1,80	1,79	1,84	1,87	1,93	1,92	1,91	1,86
<b>HB</b>	-	1,66	1,58	1,57	1,64	1,71	1,67	1,66	1,68	1,68
<b>HH</b>	1,52	1,57	1,57	1,57	1,57	1,57	1,56	1,57	1,57	1,57
<b>HE</b>	1,79	1,81	1,89	1,92	1,88	1,90	-	-	-	-
<b>MV</b>	1,61	1,62	2,31	2,32	2,35	2,28	2,52	2,38	2,60	2,56
<b>NI</b>	1,63	1,66	1,64	1,68	1,66	1,72	1,71	1,66	1,69	1,60
<b>NW</b>	1,63	1,66	1,83	1,76	1,84	1,85	1,91	1,93	1,95	2,00
<b>RP</b>	1,95	1,93	1,97	2,02	2,07	2,12	2,12	2,14	2,14	2,16
<b>SL</b>	1,94	1,71	1,46	1,64	1,88	1,60	1,73	1,59	1,53	1,54
<b>SN</b>	-	-	-	-	-	-	-	-	-	1,87
<b>ST</b>	1,97	1,80	1,55	1,76	1,83	1,92	1,96	2,17	2,05	2,19
<b>SH</b>	1,62	1,62	1,65	1,66	1,67	1,70	1,72	1,74	1,81	1,79
<b>TH</b>	2,72	2,98	2,16	2,16	2,16	2,12	2,26	2,07	1,81	2,69
<b>BG</b>	1,70	1,73	1,80	1,79	1,83	1,84	1,88	1,88	1,89	1,90

Fußnoten: BY: Aufgrund der geringen Quantitäten, notwendiger Schätzverfahren bei den Unterrichtsstunden und der ganzzahligen Angaben der VollzeitLehrkräfteeinheiten haben die Relationswerte in diesen Bereichen nur eingeschränkte Aussagekraft.

**B** Schüler/-innen, Klassen, Lehrkräfte und erteilte Unterrichtsstunden nach Schularten und ausgewählten Klassenstufen  
**I** Allgemeinbildende Schulen  
**11** Freie Waldorfschulen  
**11a** Schüler/-innen

Land	2013	2014	2015	2016	2017	2018	2019	2020	2021	2022
BW	23.310	23.268	23.202	23.304	23.167	23.104	23.122	23.149	22.974	22.814
BY	8.205	8.355	8.406	8.530	8.657	8.905	8.998	9.131	9.239	9.340
BE	4.056	4.217	4.350	4.593	4.532	4.627	4.670	4.695	4.880	5.033
BB	1.378	1.451	1.531	1.558	1.629	1.642	1.632	1.635	1.650	1.643
HB	1.005	1.036	1.050	1.066	1.070	1.068	1.017	995	1.009	1.035
HH	3.037	3.056	3.267	3.290	3.309	3.326	3.353	3.371	3.347	3.290
HE	5.149	5.164	5.171	5.133	5.176	5.191	5.270	5.339	5.298	5.336
MV	959	935	973	1.022	1.076	1.080	1.123	1.157	1.188	1.285
NI	7.184	7.085	7.014	7.064	7.073	7.053	7.028	7.052	7.011	7.058
NW	15.430	15.410	15.897	16.001	16.225	16.340	16.468	16.645	16.683	16.858
RP	2.501	2.454	2.466	2.500	2.572	2.616	2.657	2.650	2.650	2.680
SL	1.248	1.258	1.256	1.236	1.238	1.234	1.215	1.232	1.201	1.180
SN	1.564	1.671	1.785	1.889	2.039	2.146	2.325	2.532	2.762	3.095
ST	845	923	978	1.026	1.028	1.065	1.134	1.239	1.320	1.359
SH	4.807	4.772	4.782	4.828	4.727	4.633	4.716	4.744	4.743	4.712
TH	1.318	1.397	1.454	1.513	1.511	1.507	1.502	1.498	1.514	1.536
<b>BG</b>	<b>81.996</b>	<b>82.452</b>	<b>83.582</b>	<b>84.553</b>	<b>85.029</b>	<b>85.537</b>	<b>86.230</b>	<b>87.064</b>	<b>87.469</b>	<b>88.254</b>

Fußnoten: RP (2021): Vorjahreswerte.

**B** Schüler/-innen, Klassen, Lehrkräfte und erteilte Unterrichtsstunden nach Schularten und ausgewählten Klassenstufen  
**I** Allgemeinbildende Schulen  
**11** Freie Waldorfschulen  
**11b** Lehrkräfte

Land	2013	2014	2015	2016	2017	2018	2019	2020	2021	2022
BW	1.725	1.720	1.732	1.749	1.735	1.747	1.745	1.786	1.787	1.789
BY	611	621	630	631	644	652	667	677	675	670
BE	316	307	264	356	336	343	355	351	367	388
BB	116	121	120	122	123	130	133	132	137	133
HB	53	59	60	62	64	64	67	64	59	57
HH	202	236	255	251	292	298	245	245	248	266
HE	412	404	409	400	403	412	468	469	484	461
MV	62	61	61	68	67	68	73	73	80	79
NI	551	536	555	556	568	581	582	597	593	601
NW	996	995	1.020	1.037	1.041	1.079	1.090	1.120	918	1.109
RP	193	203	192	184	202	208	227	230	230	195
SL	97	95	97	97	88	90	85	87	86	87
SN	107	113	127	137	114	133	141	157	196	224
ST	74	78	88	87	91	88	91	103	99	103
SH	334	344	347	341	334	328	333	337	352	354
TH	112	124	128	129	137	134	138	135	137	133
<b>BG</b>	<b>5.961</b>	<b>6.017</b>	<b>6.085</b>	<b>6.206</b>	<b>6.239</b>	<b>6.355</b>	<b>6.439</b>	<b>6.563</b>	<b>6.448</b>	<b>6.649</b>

Fußnoten: MV 2014: Werte wurden errechnet. RP (2021): Vorjahreswerte. (2022): Die Angaben zu den Lehrkräften sind aufgrund einer technischen Umstellung der Datenerhebung nur bedingt mit denen früherer Jahre vergleichbar.

**B** Schüler/-innen, Klassen, Lehrkräfte und erteilte Unterrichtsstunden nach Schularten und ausgewählten Klassenstufen  
**I** Allgemeinbildende Schulen  
**11** Freie Waldorfschulen  
**11c** Erteilte Unterrichtsstunden

Land	2013	2014	2015	2016	2017	2018	2019	2020	2021	2022
<b>BW</b>	42.060	42.015	42.041	42.436	42.121	42.515	42.651	43.294	43.513	43.360
<b>BY</b>	14.376	14.563	14.747	14.881	15.201	15.365	15.658	15.967	16.090	16.049
<b>BE</b>	7.165	7.128	6.206	8.189	7.906	8.187	8.224	8.288	8.569	9.115
<b>BB</b>	2.776	2.871	2.827	2.883	2.812	2.980	2.999	3.000	3.120	3.002
<b>HB</b>	1.418	1.561	1.586	1.659	1.663	1.635	1.681	1.677	1.567	1.568
<b>HH</b>	4.746	5.148	5.273	5.138	6.256	6.416	5.166	5.151	5.190	5.375
<b>HE</b>	9.393	9.271	9.474	9.356	9.483	9.723	10.077	10.121	10.484	10.148
<b>MV</b>	1.649	1.621	1.627	1.734	1.705	1.705	1.832	1.832	2.017	1.954
<b>NI</b>	12.681	12.564	12.399	12.801	13.136	13.427	13.387	13.741	13.697	13.867
<b>NW</b>	24.561	24.712	25.322	16.663	25.569	26.145	26.175	26.980	26.989	26.548
<b>RP</b>	4.377	4.598	4.694	4.487	4.793	4.898	5.185	5.189	5.189	4.899
<b>SL</b>	2.636	2.598	2.640	2.640	2.359	2.450	2.298	2.376	2.350	2.378
<b>SN</b>	2.566	2.700	3.050	3.287	2.742	3.201	3.391	3.756	4.693	5.370
<b>ST</b>	1.803	1.956	2.158	2.177	2.283	2.203	2.216	2.575	2.361	2.328
<b>SH</b>	8.268	8.327	8.411	8.452	8.460	8.220	8.336	8.533	8.629	8.722
<b>TH</b>	2.441	2.630	2.701	2.788	2.832	2.769	2.844	2.880	2.870	2.850
<b>BG</b>	142.916	144.263	145.155	139.571	149.321	151.839	152.120	155.360	157.329	157.533

Fußnoten: MV (2012+2014): Werte wurden errechnet.; (2020): Vorjahreswerte. RP (2021): Vorjahreswerte.

**B** Schüler/-innen, Klassen, Lehrkräfte und erteilte Unterrichtsstunden nach Schularten und ausgewählten Klassenstufen  
**I** Allgemeinbildende Schulen  
**11** Freie Waldorfschulen  
**11.1** Klassenstufen 1 bis 4  
**11.1a** Schüler/-innen

Land	2013	2014	2015	2016	2017	2018	2019	2020	2021	2022
BW	6.991	6.966	7.040	7.195	7.203	7.403	7.549	7.593	7.680	7.630
BY	2.494	2.556	2.574	2.781	2.884	2.998	3.065	3.109	3.238	3.247
BE	1.497	1.563	1.580	1.670	1.631	1.666	1.679	1.674	1.787	1.786
BB	448	451	503	504	535	539	537	539	553	543
HB	314	321	319	328	335	337	320	311	319	326
HH	958	965	1.088	1.087	1.089	1.094	1.088	1.085	1.080	1.083
HE	1.488	1.487	1.468	1.457	1.521	1.588	1.729	1.769	1.760	1.757
MV	285	273	305	325	361	371	387	413	435	510
NI	2.217	2.172	2.194	2.225	2.285	2.280	2.280	2.329	2.451	2.474
NW	4.813	4.844	4.918	5.033	5.246	5.438	5.602	5.665	5.712	5.773
RP	779	771	762	806	831	882	933	974	974	992
SL	386	383	396	373	385	388	390	392	394	404
SN	585	651	708	775	843	880	904	972	1.083	1.166
ST	258	268	298	324	351	357	405	477	498	507
SH	1.451	1.478	1.477	1.571	1.531	1.483	1.590	1.622	1.631	1.633
TH	431	471	483	513	521	518	534	542	568	554
<b>BG</b>	<b>25.395</b>	<b>25.620</b>	<b>26.113</b>	<b>26.967</b>	<b>27.552</b>	<b>28.222</b>	<b>28.992</b>	<b>29.466</b>	<b>30.163</b>	<b>30.385</b>

Fußnoten: RP (2021): Vorjahreswerte.

**B** Schüler/-innen, Klassen, Lehrkräfte und erteilte Unterrichtsstunden nach Schularten und ausgewählten Klassenstufen  
**I** Allgemeinbildende Schulen  
**11** Freie Waldorfschulen  
**11.1** Klassenstufen 1 bis 4  
**11.1b** Klassen

Land	2013	2014	2015	2016	2017	2018	2019	2020	2021	2022
BW	274	267	286	276	285	286	290	295	287	280
BY	106	109	110	114	120	124	125	126	128	127
BE	57	58	59	59	58	58	58	59	62	64
BB	21	21	22	22	22	23	23	23	25	27
HB	12	12	12	12	12	12	12	12	12	12
HH	24	24	28	28	28	28	28	32	32	32
HE	54	53	52	52	54	58	62	67	67	67
MV	12	12	15	15	17	16	19	19	21	22
NI	85	88	87	89	93	89	92	92	93	95
NW	189	187	187	204	207	211	213	208	211	203
RP	32	30	30	31	31	32	36	38	38	38
SL	16	16	16	16	16	15	16	16	16	16
SN	26	27	30	32	32	36	38	42	48	51
ST	13	13	13	16	17	16	20	23	23	23
SH	65	65	67	65	65	62	66	64	66	66
TH	22	22	22	23	23	23	23	23	24	23
<b>BG</b>	<b>1.008</b>	<b>1.004</b>	<b>1.036</b>	<b>1.054</b>	<b>1.080</b>	<b>1.089</b>	<b>1.121</b>	<b>1.139</b>	<b>1.153</b>	<b>1.146</b>

Fußnoten: NI (2018): Durch Fehleingabe einer Freien Waldorfschule fehlen 8 Klassen (3 Klassen in den Klassenstufen 1 bis 4 und 5 Klassen in den Klassenstufen 5 bis 10). RP (2021): Vorjahreswerte.



**B Schüler/-innen, Klassen, Lehrkräfte und erteilte Unterrichtsstunden nach Schularten und ausgewählten Klassenstufen**  
**I Allgemeinbildende Schulen**  
**11 Freie Waldorfschulen**  
**11.1 Klassenstufen 1 bis 4**  
**11.1c Lehrkräfte**

Land	2013	2014	2015	2016	2017	2018	2019	2020	2021	2022
BW	428	418	441	437	442	452	465	481	475	473
BY	150	153	156	163	166	169	172	177	176	174
BE	83	69	61	84	77	72	77	76	82	82
BB	31	32	28	29	29	32	33	33	36	35
HB	13	13	15	17	16	15	14	14	13	12
HH	64	75	85	83	96	98	79	79	78	88
HE	89	84	101	101	111	129	141	146	159	153
MV	16	15	15	18	18	19	18	18	20	21
NI	142	141	143	145	154	160	157	158	166	171
NW	199	205	207	348	225	236	236	234	233	244
RP	50	51	48	48	59	59	73	77	77	54
SL	20	20	23	23	21	21	20	20	22	21
SN	32	34	39	41	36	45	45	49	67	74
ST	19	19	22	24	29	24	28	35	32	32
SH	101	107	107	111	108	105	112	115	121	123
TH	27	32	33	33	33	30	36	34	35	35
<b>BG</b>	<b>1.464</b>	<b>1.468</b>	<b>1.524</b>	<b>1.705</b>	<b>1.620</b>	<b>1.666</b>	<b>1.706</b>	<b>1.747</b>	<b>1.792</b>	<b>1.792</b>

Fußnoten: MV (2020): Vorjahreswerte. 2014: Werte wurden errechnet. RP (2021): Vorjahreswerte. (2022): Die Angaben zu den Lehrkräften sind aufgrund einer technischen Umstellung der Datenerhebung nur bedingt mit denen früherer Jahre vergleichbar.

**B Schüler/-innen, Klassen, Lehrkräfte und erteilte Unterrichtsstunden nach Schularten und ausgewählten Klassenstufen**  
**I Allgemeinbildende Schulen**  
**11 Freie Waldorfschulen**  
**11.1 Klassenstufen 1 bis 4**  
**11.1d Erteilte Unterrichtsstunden**

Land	2013	2014	2015	2016	2017	2018	2019	2020	2021	2022
BW	10.429	10.217	10.697	10.599	10.737	11.004	11.358	11.674	11.574	11.475
BY	3.491	3.548	3.598	3.792	3.895	3.952	4.032	4.161	4.193	4.161
BE	1.839	1.706	1.521	2.038	1.825	1.818	1.868	1.852	2.060	2.051
BB	753	759	663	686	662	731	752	768	854	802
HB	370	361	417	469	444	391	370	388	360	389
HH	1.497	1.625	1.933	2.046	2.583	2.301	1.634	1.808	1.633	1.726
HE	2.202	2.098	2.546	2.554	2.834	3.284	3.128	3.266	3.524	3.519
MV	371	355	396	413	421	414	465	465	547	563
NI	3.256	3.279	3.183	3.344	3.584	3.711	3.601	3.671	3.807	3.951
NW	4.905	5.082	5.130	5.595	5.525	5.720	5.672	5.629	5.631	5.852
RP	1.127	1.158	1.183	1.146	1.371	1.383	1.657	1.726	1.726	1.362
SL	548	547	631	631	571	600	559	583	609	575
SN	757	805	947	996	863	1.087	1.092	1.169	1.592	1.772
ST	467	468	550	611	728	611	683	866	759	731
SH	2.496	2.579	2.598	2.750	2.740	2.631	2.806	2.917	2.967	3.023
TH	591	670	695	712	682	618	726	730	741	745
<b>BG</b>	<b>35.099</b>	<b>35.257</b>	<b>36.688</b>	<b>38.382</b>	<b>39.465</b>	<b>40.256</b>	<b>40.403</b>	<b>41.674</b>	<b>42.578</b>	<b>42.697</b>

Fußnoten: MV (2012+2014): Werte wurden errechnet.; (2020): Vorjahreswerte. RP (2021): Vorjahreswerte.

**B** Schüler/-innen, Klassen, Lehrkräfte und erteilte Unterrichtsstunden nach Schularten und ausgewählten Klassenstufen  
**I** Allgemeinbildende Schulen  
**11** Freie Waldorfschulen  
**11.1** Klassenstufen 1 bis 4  
**11.1e** Schüler/-innen je Klasse

Land	2013	2014	2015	2016	2017	2018	2019	2020	2021	2022
BW	25,5	26,1	24,6	26,1	25,3	25,9	26,0	25,7	26,8	27,3
BY	23,5	23,4	23,4	24,4	24,0	24,2	24,5	24,7	25,3	25,6
BE	26,3	26,9	26,8	28,3	28,1	28,7	28,9	28,4	28,8	27,9
BB	21,3	21,5	22,9	22,9	24,3	23,4	23,3	23,4	22,1	20,4
HB	26,2	26,8	26,6	27,3	27,9	28,1	26,7	25,9	26,6	27,2
HH	39,9	40,2	38,9	38,8	38,9	39,1	38,9	33,9	33,8	33,8
HE	27,6	28,1	28,2	28,0	28,2	27,4	27,9	26,4	26,3	26,2
MV	23,8	22,8	20,3	21,7	21,2	23,2	20,4	21,7	20,7	23,2
NI	26,1	24,7	25,2	25,0	24,6	25,6	24,8	25,3	26,4	26,0
NW	25,5	25,9	26,3	24,7	25,3	25,8	26,3	27,2	27,1	28,4
RP	24,3	25,7	25,4	26,0	26,8	27,6	25,9	25,6	25,6	26,1
SL	24,1	23,9	24,8	23,3	24,1	25,9	24,4	24,5	24,6	25,3
SN	22,5	24,1	23,6	24,2	26,3	24,4	23,8	23,1	22,6	22,9
ST	19,8	20,6	22,9	20,3	20,6	22,3	20,3	20,7	21,7	22,0
SH	22,3	22,7	22,0	24,2	23,6	23,9	24,1	25,3	24,7	24,7
TH	19,6	21,4	22,0	22,3	22,7	22,5	23,2	23,6	23,7	24,1
BG	25,2	25,5	25,2	25,6	25,5	25,9	25,9	25,9	26,2	26,5

**B** Schüler/-innen, Klassen, Lehrkräfte und erteilte Unterrichtsstunden nach Schularten und ausgewählten Klassenstufen  
**I** Allgemeinbildende Schulen  
**11** Freie Waldorfschulen  
**11.1** Klassenstufen 1 bis 4  
**11.1f** Schüler/-innen je Lehrkraft

Land	2013	2014	2015	2016	2017	2018	2019	2020	2021	2022
BW	16,3	16,7	16,0	16,5	16,3	16,4	16,2	15,8	16,2	16,1
BY	16,6	16,7	16,5	17,1	17,4	17,7	17,8	17,6	18,4	18,7
BE	18,0	22,7	25,9	19,9	21,2	23,1	21,8	22,0	21,8	21,8
BB	14,5	14,1	18,0	17,4	18,4	16,8	16,3	16,3	15,4	15,5
HB	24,2	24,7	21,0	19,6	20,5	22,5	23,0	22,2	24,5	27,2
HH	15,0	12,9	12,8	13,1	11,3	11,2	13,7	13,7	13,8	12,4
HE	16,7	17,7	14,5	14,4	13,8	12,3	12,3	12,1	11,1	11,5
MV	17,8	18,2	20,3	18,1	20,1	19,5	21,5	22,9	21,8	24,3
NI	15,6	15,4	15,3	15,3	14,8	14,3	14,5	14,7	14,8	14,5
NW	24,2	23,6	23,8	14,5	23,3	23,0	23,7	24,2	24,5	23,7
RP	15,6	15,1	15,9	16,8	14,1	14,9	12,8	12,6	12,6	18,4
SL	19,3	19,2	17,2	16,2	18,3	18,5	19,5	19,6	17,9	19,2
SN	18,3	19,1	18,0	18,9	23,4	19,6	20,1	19,8	16,2	15,8
ST	13,6	14,1	13,5	13,5	12,1	14,9	14,5	13,6	15,6	15,8
SH	14,4	13,8	13,8	14,2	14,2	14,1	14,2	14,1	13,5	13,3
TH	16,0	14,7	14,6	15,5	15,8	17,3	14,8	15,9	16,2	15,8
BG	17,3	17,5	17,1	15,8	17,0	16,9	17,0	16,9	16,8	17,0

**B** Schüler/-innen, Klassen, Lehrkräfte und erteilte Unterrichtsstunden nach Schularten und ausgewählten Klassenstufen  
**I** Allgemeinbildende Schulen  
**11** Freie Waldorfschulen  
**11.1** Klassenstufen 1 bis 4  
**11.1g** Erteilte Unterrichtsstunden je Schüler/-innen

Land	2013	2014	2015	2016	2017	2018	2019	2020	2021	2022
BW	1,49	1,47	1,52	1,47	1,49	1,49	1,50	1,54	1,51	1,50
BY	1,40	1,39	1,40	1,36	1,35	1,32	1,32	1,34	1,30	1,28
BE	1,23	1,09	0,96	1,22	1,12	1,09	1,11	1,11	1,15	1,15
BB	1,68	1,68	1,32	1,36	1,24	1,36	1,40	1,43	1,54	1,48
HB	1,18	1,12	1,31	1,43	1,33	1,16	1,16	1,25	1,13	1,19
HH	1,56	1,68	1,78	1,88	2,37	2,10	1,50	1,67	1,51	1,59
HE	1,48	1,41	1,73	1,75	1,86	2,07	1,81	1,85	2,00	2,00
MV	1,30	1,30	1,30	1,27	1,17	1,12	1,20	1,13	1,26	1,10
NI	1,47	1,51	1,45	1,50	1,57	1,63	1,58	1,58	1,55	1,60
NW	1,02	1,05	1,04	1,11	1,05	1,05	1,01	0,99	0,99	1,01
RP	1,45	1,50	1,55	1,42	1,65	1,57	1,78	1,77	1,77	1,37
SL	1,42	1,43	1,59	1,69	1,48	1,55	1,43	1,49	1,55	1,42
SN	1,29	1,24	1,34	1,29	1,02	1,24	1,21	1,20	1,47	1,52
ST	1,81	1,75	1,85	1,89	2,07	1,71	1,69	1,82	1,52	1,44
SH	1,72	1,74	1,76	1,75	1,79	1,77	1,76	1,80	1,82	1,85
TH	1,37	1,42	1,44	1,39	1,31	1,19	1,36	1,35	1,30	1,34
BG	1,38	1,38	1,40	1,42	1,43	1,43	1,39	1,41	1,41	1,41

**B** Schüler/-innen, Klassen, Lehrkräfte und erteilte Unterrichtsstunden nach Schularten und ausgewählten Klassenstufen  
**I** Allgemeinbildende Schulen  
**11** Freie Waldorfschulen  
**11.1** Klassenstufen 1 bis 4  
**11.1h** Erteilte Unterrichtsstunden je Klasse

Land	2013	2014	2015	2016	2017	2018	2019	2020	2021	2022
BW	38,1	38,3	37,4	38,4	37,7	38,5	39,2	39,6	40,3	41,0
BY	32,9	32,6	32,7	33,3	32,5	31,9	32,3	33,0	32,8	32,8
BE	32,3	29,4	25,8	34,5	31,5	31,3	32,2	31,4	33,2	32,0
BB	35,9	36,1	30,1	31,2	30,1	31,8	32,7	33,4	34,2	30,1
HB	30,8	30,1	34,8	39,1	37,0	32,6	30,8	32,3	30,0	32,4
HH	62,4	67,7	69,0	73,1	92,3	82,2	58,4	56,5	51,0	53,9
HE	40,8	39,6	49,0	49,1	52,5	56,6	50,5	48,7	52,6	52,5
MV	30,9	29,6	26,4	27,5	24,8	25,9	24,5	24,5	26,1	25,6
NI	38,3	37,3	36,6	37,6	38,5	41,7	39,1	39,9	40,9	41,6
NW	26,0	27,2	27,4	27,4	26,7	27,1	26,6	27,1	26,7	28,8
RP	35,2	38,6	39,4	37,0	44,2	43,2	46,0	45,4	45,4	35,8
SL	34,3	34,2	39,4	39,4	35,7	40,0	34,9	36,4	38,1	35,9
SN	29,1	29,8	31,6	31,1	27,0	30,2	28,7	27,8	33,2	34,7
ST	35,9	36,0	42,3	38,2	42,8	38,2	34,2	37,7	33,0	31,8
SH	38,4	39,7	38,8	42,3	42,2	42,4	42,5	45,6	45,0	45,8
TH	26,9	30,5	31,6	31,0	29,7	26,9	31,6	31,7	30,9	32,4
BG	34,8	35,1	35,4	36,4	36,5	37,0	36,0	36,6	36,9	37,3

**B** Schüler/-innen, Klassen, Lehrkräfte und erteilte Unterrichtsstunden nach Schularten und ausgewählten Klassenstufen  
**I** Allgemeinbildende Schulen  
**11** Freie Waldorfschulen  
**11.1** Klassenstufen 1 bis 4  
**11.1.1** Schulanfänger/-innen

Land	2013	2014	2015	2016	2017	2018	2019	2020	2021	2022
<b>BW</b>	1.667	1.629	1.650	1.780	1.669	1.835	1.846	1.914	1.840	1.862
<b>BY</b>	576	634	626	719	662	765	728	767	853	764
<b>BE</b>	398	423	382	470	411	457	418	441	478	482
<b>BB</b>	97	104	142	134	129	131	125	127	145	135
<b>HB</b>	69	82	77	85	78	85	66	69	81	87
<b>HH</b>	240	243	273	272	268	270	273	270	269	269
<b>HE</b>	350	312	285	296	341	387	436	413	416	417
<b>MV</b>	63	58	77	84	92	86	105	97	117	134
<b>NI</b>	479	511	550	557	557	545	560	605	657	589
<b>NW</b>	1.177	1.161	1.217	1.251	1.322	1.366	1.427	1.481	1.461	1.473
<b>RP</b>	170	183	177	203	206	228	232	244	244	239
<b>SL</b>	97	90	98	87	96	92	98	159	91	103
<b>SN</b>	150	182	204	201	219	212	237	261	269	290
<b>ST</b>	72	85	79	81	84	90	120	117	132	123
<b>SH</b>	333	371	351	404	348	373	411	386	399	410
<b>TH</b>	93	113	121	122	117	119	134	127	139	120
<b>BG</b>	6.031	6.181	6.309	6.746	6.599	7.041	7.216	7.478	7.591	7.497

Fußnoten: RP (2021): Vorjahreswerte.

**B** Schüler/-innen, Klassen, Lehrkräfte und erteilte Unterrichtsstunden nach Schularten und ausgewählten Klassenstufen  
**I** Allgemeinbildende Schulen  
**11** Freie Waldorfschulen  
**11.2** Klassenstufen 5 bis 10  
**11.2a** Schüler/-innen

Land	2013	2014	2015	2016	2017	2018	2019	2020	2021	2022
BW	11.871	11.737	11.526	11.374	11.302	11.167	11.185	11.265	11.055	11.023
BY	4.146	4.217	4.245	4.144	4.152	4.233	4.253	4.347	4.434	4.526
BE	1.896	1.953	2.008	2.137	2.068	2.107	2.152	2.197	2.232	2.347
BB	714	738	742	755	769	783	784	761	774	791
HB	513	550	551	542	520	515	493	505	508	518
HH	1.477	1.469	1.564	1.605	1.602	1.583	1.590	1.597	1.593	1.550
HE	2.724	2.713	2.736	2.700	2.703	2.664	2.641	2.602	2.589	2.678
MV	470	463	484	493	502	509	524	539	561	590
NI	3.649	3.576	3.498	3.497	3.471	3.479	3.454	3.437	3.365	3.422
NW	7.994	7.823	8.086	7.999	8.007	8.037	8.011	8.172	8.214	8.433
RP	1.260	1.214	1.202	1.194	1.241	1.257	1.277	1.247	1.247	1.264
SL	627	640	619	601	601	620	605	604	574	568
SN	708	737	793	830	904	980	1.115	1.223	1.325	1.546
ST	491	530	535	536	510	531	561	594	660	669
SH	2.416	2.350	2.338	2.347	2.319	2.307	2.320	2.311	2.322	2.300
TH	733	729	744	723	702	714	728	731	728	748
<b>BG</b>	<b>41.689</b>	<b>41.439</b>	<b>41.671</b>	<b>41.477</b>	<b>41.373</b>	<b>41.486</b>	<b>41.693</b>	<b>42.132</b>	<b>42.181</b>	<b>42.973</b>

Fußnoten: RP (2021): Vorjahreswerte.

**B** Schüler/-innen, Klassen, Lehrkräfte und erteilte Unterrichtsstunden nach Schularten und ausgewählten Klassenstufen  
**I** Allgemeinbildende Schulen  
**11** Freie Waldorfschulen  
**11.2** Klassenstufen 5 bis 10  
**11.2b** Klassen

Land	2013	2014	2015	2016	2017	2018	2019	2020	2021	2022
BW	611	601	594	585	585	578	568	567	555	543
BY	152	153	156	153	155	157	162	164	168	174
BE	69	70	71	72	72	73	75	76	79	82
BB	30	30	30	30	30	30	30	30	30	30
HB	17	18	18	18	18	18	18	18	18	18
HH	36	36	41	42	42	42	42	48	48	48
HE	92	93	94	93	94	95	94	93	95	97
MV	18	18	18	19	19	20	20	22	22	24
NI	127	130	129	136	137	134	139	134	138	137
NW	257	257	272	272	268	277	278	290	298	306
RP	44	42	43	44	44	46	47	48	48	50
SL	26	25	25	25	25	25	25	25	25	25
SN	26	28	30	32	32	38	44	48	52	61
ST	26	27	26	26	24	25	26	28	30	30
SH	91	91	90	91	93	90	89	92	93	92
TH	30	30	31	31	30	30	30	30	30	30
<b>BG</b>	<b>1.652</b>	<b>1.649</b>	<b>1.668</b>	<b>1.669</b>	<b>1.668</b>	<b>1.678</b>	<b>1.687</b>	<b>1.713</b>	<b>1.729</b>	<b>1.747</b>

Fußnoten: NI (2018): Durch Fehleingabe einer Freien Waldorfschule fehlen 8 Klassen (3 Klassen in den Klassenstufen 1 bis 4 und 5 Klassen in den Klassenstufen 5 bis 10). RP (2021): Vorjahreswerte.

**B Schüler/-innen, Klassen, Lehrkräfte und erteilte Unterrichtsstunden nach Schularten und ausgewählten Klassenstufen**  
**I Allgemeinbildende Schulen**  
**11 Freie Waldorfschulen**  
**11.2 Klassenstufen 5 bis 10**  
**11.2c Lehrkräfte**

Land	2013	2014	2015	2016	2017	2018	2019	2020	2021	2022
BW	954	942	915	926	908	914	910	925	919	918
BY	316	321	328	318	322	323	330	334	334	341
BE	164	167	135	188	176	174	186	185	193	207
BB	61	62	63	64	65	67	70	67	69	66
HB	29	34	33	33	32	31	33	36	33	36
HH	98	113	122	123	142	142	116	116	129	125
HE	253	234	224	216	218	204	220	234	237	233
MV	32	32	30	33	33	34	38	38	43	42
NI	283	273	288	282	283	288	291	306	298	298
NW	680	682	691	498	687	704	723	740	539	740
RP	101	105	95	92	93	103	106	107	107	101
SL	61	59	59	59	46	49	48	50	48	50
SN	52	55	61	70	54	64	76	79	98	116
ST	47	50	55	50	48	50	50	54	55	56
SH	168	169	170	166	164	163	164	164	172	173
TH	65	66	68	68	70	69	69	69	71	68
<b>BG</b>	<b>3.364</b>	<b>3.364</b>	<b>3.337</b>	<b>3.186</b>	<b>3.342</b>	<b>3.379</b>	<b>3.430</b>	<b>3.504</b>	<b>3.346</b>	<b>3.570</b>

Fußnoten: MV (2020): Vorjahreswerte. 2014: Werte wurden errechnet. RP (2021): Vorjahreswerte. (2022): Die Angaben zu den Lehrkräften sind aufgrund einer technischen Umstellung der Datenerhebung nur bedingt mit denen früherer Jahre vergleichbar.

**B Schüler/-innen, Klassen, Lehrkräfte und erteilte Unterrichtsstunden nach Schularten und ausgewählten Klassenstufen**  
**I Allgemeinbildende Schulen**  
**11 Freie Waldorfschulen**  
**11.2 Klassenstufen 5 bis 10**  
**11.2d Erteilte Unterrichtsstunden**

Land	2013	2014	2015	2016	2017	2018	2019	2020	2021	2022
BW	23.257	22.997	22.217	22.466	22.040	22.239	22.246	22.439	22.382	22.254
BY	7.466	7.573	7.716	7.525	7.616	7.629	7.774	7.885	7.973	8.187
BE	3.776	3.846	3.155	4.336	4.176	4.133	4.294	4.338	4.420	4.818
BB	1.460	1.470	1.481	1.499	1.481	1.534	1.554	1.505	1.536	1.490
HB	789	904	868	900	854	833	853	934	877	905
HH	2.308	2.475	2.517	2.363	2.785	3.146	2.671	2.517	2.700	2.774
HE	5.669	5.293	5.091	4.970	5.018	4.713	4.667	4.988	5.154	5.129
MV	952	948	801	863	851	873	912	912	988	951
NI	6.495	6.390	6.448	6.458	6.499	6.616	6.666	6.991	6.860	6.812
NW	16.761	16.957	17.166	7.996	16.868	17.062	17.359	17.823	17.829	17.714
RP	2.293	2.382	2.302	2.260	2.189	2.424	2.424	2.425	2.425	2.588
SL	1.648	1.623	1.603	1.603	1.237	1.297	1.292	1.336	1.297	1.361
SN	1.246	1.327	1.471	1.678	1.292	1.524	1.815	1.893	2.354	2.787
ST	1.148	1.268	1.331	1.259	1.204	1.245	1.216	1.372	1.311	1.273
SH	4.155	4.101	4.112	4.109	4.150	4.093	4.108	4.157	4.225	4.257
TH	1.399	1.412	1.426	1.458	1.440	1.428	1.442	1.479	1.486	1.468
<b>BG</b>	<b>80.822</b>	<b>80.966</b>	<b>79.705</b>	<b>71.743</b>	<b>79.701</b>	<b>80.789</b>	<b>81.292</b>	<b>82.993</b>	<b>83.817</b>	<b>84.767</b>

Fußnoten: MV (2012+2014): Werte wurden errechnet.; (2020): Vorjahreswerte. RP (2021): Vorjahreswerte.

**B** Schüler/-innen, Klassen, Lehrkräfte und erteilte Unterrichtsstunden nach Schularten und ausgewählten Klassenstufen  
**I** Allgemeinbildende Schulen  
**11** Freie Waldorfschulen  
**11.2** Klassenstufen 5 bis 10  
**11.2e** Schüler/-innen je Klasse

Land	2013	2014	2015	2016	2017	2018	2019	2020	2021	2022
BW	19,4	19,5	19,4	19,4	19,3	19,3	19,7	19,9	19,9	20,3
BY	27,3	27,6	27,2	27,1	26,8	27,0	26,3	26,5	26,4	26,0
BE	27,5	27,9	28,3	29,7	28,7	28,9	28,7	28,9	28,3	28,6
BB	23,8	24,6	24,7	25,2	25,6	26,1	26,1	25,4	25,8	26,1
HB	30,2	30,6	30,6	30,1	28,9	28,6	27,4	28,1	28,2	28,8
HH	41,0	40,8	38,1	38,2	38,1	37,7	37,9	33,3	33,2	32,3
HE	29,6	29,2	29,1	29,0	28,8	28,0	28,1	28,0	27,3	27,6
MV	26,1	25,7	26,9	25,9	26,4	25,5	26,2	24,5	25,5	24,6
NI	28,7	27,5	27,1	25,7	25,3	26,0	24,8	25,6	24,4	25,0
NW	31,1	30,4	29,7	29,4	29,9	29,0	28,8	28,2	27,6	27,6
RP	28,6	28,9	28,0	27,1	28,2	27,3	27,2	26,0	26,0	25,3
SL	24,1	25,6	24,8	24,0	24,0	24,8	24,2	24,2	23,0	22,7
SN	27,2	26,3	26,4	25,9	28,3	25,8	25,3	25,5	25,5	25,3
ST	18,9	19,6	20,6	20,6	21,3	21,2	21,6	21,2	22,0	22,3
SH	26,5	25,8	26,0	25,8	24,9	25,6	26,1	25,1	25,0	25,0
TH	24,4	24,3	24,0	23,3	23,4	23,8	24,3	24,4	24,3	24,9
BG	25,2	25,1	25,0	24,9	24,8	24,7	24,7	24,6	24,4	24,6

**B** Schüler/-innen, Klassen, Lehrkräfte und erteilte Unterrichtsstunden nach Schularten und ausgewählten Klassenstufen  
**I** Allgemeinbildende Schulen  
**11** Freie Waldorfschulen  
**11.2** Klassenstufen 5 bis 10  
**11.2f** Schüler/-innen je Lehrkraft

Land	2013	2014	2015	2016	2017	2018	2019	2020	2021	2022
BW	12,4	12,5	12,6	12,3	12,4	12,2	12,3	12,2	12,0	12,0
BY	13,1	13,1	12,9	13,0	12,9	13,1	12,9	13,0	13,3	13,3
BE	11,6	11,7	14,9	11,4	11,8	12,1	11,6	11,9	11,6	11,3
BB	11,7	11,9	11,8	11,8	11,8	11,7	11,2	11,4	11,2	12,0
HB	17,7	16,2	16,8	16,3	16,0	16,6	14,8	14,0	15,4	14,4
HH	15,1	13,0	12,8	13,0	11,3	11,1	13,7	13,8	12,3	12,4
HE	10,8	11,6	12,2	12,5	12,4	13,1	12,0	11,1	10,9	11,5
MV	14,7	14,5	16,1	14,9	15,2	15,0	13,8	14,2	13,0	14,0
NI	12,9	13,1	12,1	12,4	12,3	12,1	11,9	11,2	11,3	11,5
NW	11,8	11,5	11,7	16,1	11,7	11,4	11,1	11,0	15,2	11,4
RP	12,5	11,6	12,7	13,0	13,3	12,2	12,0	11,7	11,7	12,5
SL	10,3	10,8	10,5	10,2	13,1	12,7	12,6	12,1	12,0	11,4
SN	13,6	13,4	12,9	11,9	16,7	15,3	14,7	15,5	13,5	13,3
ST	10,4	10,6	9,7	10,7	10,6	10,6	11,2	11,0	12,0	11,9
SH	14,4	13,9	13,8	14,1	14,1	14,2	14,1	14,1	13,5	13,3
TH	11,3	11,0	10,9	10,6	10,0	10,3	10,6	10,6	10,3	11,0
BG	12,4	12,3	12,5	13,0	12,4	12,3	12,2	12,0	12,6	12,0

**B** Schüler/-innen, Klassen, Lehrkräfte und erteilte Unterrichtsstunden nach Schularten und ausgewählten Klassenstufen  
**I** Allgemeinbildende Schulen  
**11** Freie Waldorfschulen  
**11.2** Klassenstufen 5 bis 10  
**11.2g** Erteilte Unterrichtsstunden je Schüler/-innen

Land	2013	2014	2015	2016	2017	2018	2019	2020	2021	2022
BW	1,96	1,96	1,93	1,98	1,95	1,99	1,99	1,99	2,02	2,02
BY	1,80	1,80	1,82	1,82	1,83	1,80	1,83	1,81	1,80	1,81
BE	1,99	1,97	1,57	2,03	2,02	1,96	2,00	1,97	1,98	2,05
BB	2,04	1,99	2,00	1,99	1,93	1,96	1,98	1,98	1,98	1,88
HB	1,54	1,64	1,58	1,66	1,64	1,62	1,73	1,85	1,73	1,75
HH	1,56	1,68	1,61	1,47	1,74	1,99	1,68	1,58	1,70	1,79
HE	2,08	1,95	1,86	1,84	1,86	1,77	1,77	1,92	1,99	1,92
MV	2,03	2,05	1,65	1,75	1,70	1,72	1,74	1,69	1,76	1,61
NI	1,78	1,79	1,84	1,85	1,87	1,90	1,93	2,03	2,04	1,99
NW	2,10	2,17	2,12	1,00	2,11	2,12	2,17	2,18	2,17	2,10
RP	1,82	1,96	1,91	1,89	1,76	1,93	1,90	1,94	1,94	2,05
SL	2,63	2,54	2,59	2,67	2,06	2,09	2,14	2,21	2,26	2,40
SN	1,76	1,80	1,85	2,02	1,43	1,56	1,63	1,55	1,78	1,80
ST	2,34	2,39	2,49	2,35	2,36	2,34	2,17	2,31	1,99	1,90
SH	1,72	1,75	1,76	1,75	1,79	1,77	1,77	1,80	1,82	1,85
TH	1,91	1,94	1,92	2,02	2,05	2,00	1,98	2,02	2,04	1,96
BG	1,94	1,95	1,91	1,73	1,93	1,95	1,95	1,97	1,99	1,97

**B** Schüler/-innen, Klassen, Lehrkräfte und erteilte Unterrichtsstunden nach Schularten und ausgewählten Klassenstufen  
**I** Allgemeinbildende Schulen  
**11** Freie Waldorfschulen  
**11.2** Klassenstufen 5 bis 10  
**11.2h** Erteilte Unterrichtsstunden je Klasse

Land	2013	2014	2015	2016	2017	2018	2019	2020	2021	2022
BW	38,1	38,3	37,4	38,4	37,7	38,5	39,2	39,6	40,3	41,0
BY	49,1	49,5	49,5	49,2	49,1	48,6	48,0	48,1	47,5	47,1
BE	54,7	54,9	44,4	60,2	58,0	56,6	57,3	57,1	55,9	58,8
BB	48,7	49,0	49,4	50,0	49,4	51,1	51,8	50,2	51,2	49,1
HB	46,4	50,2	48,2	50,0	47,5	46,3	47,4	51,9	48,7	50,3
HH	64,1	68,8	61,4	56,3	66,3	74,9	63,6	52,4	56,3	57,8
HE	61,6	56,9	54,2	53,4	53,4	49,6	49,6	53,6	54,3	52,9
MV	52,9	52,7	44,5	45,4	44,8	43,7	45,6	41,4	44,9	39,6
NI	51,1	49,2	50,0	47,5	47,4	49,4	48,0	52,2	49,7	49,7
NW	65,2	66,0	63,1	29,4	62,9	61,6	62,4	61,5	59,8	57,9
RP	52,1	56,7	53,5	51,4	49,8	52,7	51,6	50,5	50,5	51,8
SL	63,4	64,9	64,1	64,1	49,5	51,9	51,7	53,4	51,9	54,4
SN	47,9	47,4	49,0	52,4	40,4	40,1	41,3	39,4	45,3	45,7
ST	44,2	47,0	51,2	48,4	50,2	49,8	46,8	49,0	43,7	42,4
SH	45,7	45,1	45,7	45,2	44,6	45,5	46,2	45,2	45,4	46,3
TH	46,6	47,1	46,0	47,0	48,0	47,6	48,1	49,3	49,5	48,9
BG	48,9	49,1	47,8	43,0	47,8	48,1	48,2	48,4	48,5	48,5



**B** Schüler/-innen, Klassen, Lehrkräfte und erteilte Unterrichtsstunden nach Schularten und ausgewählten Klassenstufen  
**I** Allgemeinbildende Schulen  
**11** Freie Waldorfschulen  
**11.2** Klassenstufen 5 bis 10  
**11.2.1** Klassenstufen 5 und 6  
**11.2.1a** Schüler/-innen

Land	2013	2014	2015	2016	2017	2018	2019	2020	2021	2022
BW	3.988	3.813	3.769	3.809	3.831	3.846	3.877	3.967	3.790	3.772
BY	1.487	1.481	1.452	1.386	1.397	1.497	1.540	1.572	1.628	1.626
BE	645	675	711	754	718	718	740	752	796	837
BB	234	249	239	250	258	248	259	251	258	270
HB	186	188	192	183	174	172	173	184	181	183
HH	508	481	527	549	542	534	544	546	533	518
HE	882	889	919	896	835	849	881	882	887	937
MV	151	164	171	177	172	166	185	210	214	220
NI	1.208	1.213	1.164	1.162	1.149	1.199	1.207	1.217	1.160	1.171
NW	2.772	2.710	2.588	2.582	2.634	2.695	2.741	2.901	2.950	2.916
RP	421	394	419	422	441	450	443	425	425	481
SL	205	221	207	195	206	190	200	200	195	188
SN	246	265	308	303	337	386	470	522	501	561
ST	186	185	185	179	167	198	237	228	249	252
SH	795	776	800	817	774	779	819	786	782	781
TH	237	231	240	243	247	252	261	255	244	250
<b>BG</b>	<b>14.151</b>	<b>13.935</b>	<b>13.891</b>	<b>13.907</b>	<b>13.882</b>	<b>14.179</b>	<b>14.577</b>	<b>14.898</b>	<b>14.793</b>	<b>14.963</b>

Fußnoten: RP (2021): Vorjahreswerte.

**B** Schüler/-innen, Klassen, Lehrkräfte und erteilte Unterrichtsstunden nach Schularten und ausgewählten Klassenstufen  
**I** Allgemeinbildende Schulen  
**11** Freie Waldorfschulen  
**11.2** Klassenstufen 5 bis 10  
**11.2.1** Klassenstufen 5 und 6  
**11.2.1b** Klassen

Land	2013	2014	2015	2016	2017	2018	2019	2020	2021	2022
BW	211	194	193	191	200	198	195	196	186	189
BY	52	54	53	51	52	54	56	57	59	61
BE	24	24	24	26	24	25	26	26	28	29
BB	10	10	10	10	10	10	10	10	10	10
HB	6	6	6	6	6	6	6	6	6	6
HH	12	12	14	14	14	14	14	16	16	16
HE	30	31	32	31	30	30	30	31	32	34
MV	6	6	6	6	6	7	7	8	7	8
NI	43	43	43	46	46	45	47	45	47	45
NW	89	90	90	91	91	95	97	103	105	102
RP	15	13	14	16	14	16	16	16	16	16
SL	8	8	8	8	8	8	8	8	8	8
SN	10	11	12	12	12	15	19	21	20	22
ST	9	9	9	8	8	9	10	10	11	11
SH	33	29	30	32	30	31	32	32	29	30
TH	10	10	10	10	10	10	10	10	10	10
<b>BG</b>	<b>568</b>	<b>550</b>	<b>554</b>	<b>558</b>	<b>561</b>	<b>573</b>	<b>583</b>	<b>595</b>	<b>590</b>	<b>597</b>

Fußnoten: RP (2021): Vorjahreswerte.

**B Schüler/-innen, Klassen, Lehrkräfte und erteilte Unterrichtsstunden nach Schularten und ausgewählten Klassenstufen**  
**I Allgemeinbildende Schulen**  
**11 Freie Waldorfschulen**  
**11.2 Klassenstufen 5 bis 10**  
**11.2.1 Klassenstufen 5 und 6**  
**11.2.1c Lehrkräfte**

Land	2013	2014	2015	2016	2017	2018	2019	2020	2021	2022
BW	329	304	297	302	310	313	312	320	308	320
BY	105	107	107	103	103	108	110	111	113	115
BE	53	51	42	59	56	53	64	63	53	59
BB	19	22	19	19	20	20	21	21	21	19
HB	10	11	11	11	11	10	11	12	12	13
HH	34	37	41	42	48	48	40	40	43	42
HE	82	79	75	71	67	65	73	79	82	82
MV	11	12	9	10	10	10	12	12	14	14
NI	95	95	96	92	92	98	98	107	101	97
NW	226	226	221	161	226	236	247	263	65	256
RP	34	34	33	32	33	37	37	36	36	38
SL	18	18	18	18	14	15	14	15	14	15
SN	17	18	23	24	23	28	31	34	39	38
ST	16	16	19	15	16	18	19	19	20	20
SH	55	56	58	58	55	55	58	56	58	59
TH	20	20	21	20	21	22	22	21	24	22
<b>BG</b>	<b>1.124</b>	<b>1.106</b>	<b>1.091</b>	<b>1.037</b>	<b>1.105</b>	<b>1.136</b>	<b>1.170</b>	<b>1.209</b>	<b>1.003</b>	<b>1.208</b>

Fußnoten: MV (2020): Vorjahreswerte. 2014: Werte wurden errechnet. RP (2021): Vorjahreswerte. (2022): Die Angaben zu den Lehrkräften sind aufgrund einer technischen Umstellung der Datenerhebung nur bedingt mit denen früherer Jahre vergleichbar.

**B Schüler/-innen, Klassen, Lehrkräfte und erteilte Unterrichtsstunden nach Schularten und ausgewählten Klassenstufen**  
**I Allgemeinbildende Schulen**  
**11 Freie Waldorfschulen**  
**11.2 Klassenstufen 5 bis 10**  
**11.2.1 Klassenstufen 5 und 6**  
**11.2.1d Erteilte Unterrichtsstunden**

Land	2013	2014	2015	2016	2017	2018	2019	2020	2021	2022
BW	8.031	7.423	7.219	7.335	7.535	7.618	7.637	7.757	7.501	7.746
BY	2.493	2.521	2.523	2.443	2.435	2.547	2.601	2.614	2.689	2.774
BE	1.255	1.266	1.018	1.412	1.386	1.362	1.501	1.057	1.256	1.399
BB	451	509	445	439	456	464	470	470	473	442
HB	278	301	289	300	285	278	284	311	312	320
HH	794	810	846	808	942	1.061	914	861	903	927
HE	1.848	1.800	1.714	1.649	1.550	1.502	1.557	1.691	1.766	1.795
MV	378	410	240	256	260	253	272	272	314	319
NI	2.175	2.230	2.145	2.100	2.121	2.258	2.254	2.442	2.319	2.221
NW	5.562	5.627	5.494	2.581	5.549	5.721	5.939	6.327	6.403	6.125
RP	782	773	802	795	778	868	841	826	826	985
SL	494	487	481	481	371	389	388	401	389	408
SN	400	444	559	575	546	664	741	805	937	912
ST	393	413	458	382	392	442	463	484	470	432
SH	1.367	1.354	1.407	1.430	1.385	1.382	1.445	1.414	1.423	1.446
TH	423	424	436	431	433	458	455	446	509	486
<b>BG</b>	<b>27.124</b>	<b>26.792</b>	<b>26.076</b>	<b>23.417</b>	<b>26.424</b>	<b>27.267</b>	<b>27.762</b>	<b>28.178</b>	<b>28.490</b>	<b>28.737</b>

Fußnoten: MV (2012+2014): Werte wurden errechnet.; (2020): Vorjahreswerte. RP (2021): Vorjahreswerte.

**B** Schüler/-innen, Klassen, Lehrkräfte und erteilte Unterrichtsstunden nach Schularten und ausgewählten Klassenstufen  
**I** Allgemeinbildende Schulen  
**11** Freie Waldorfschulen  
**11.2** Klassenstufen 5 bis 10  
**11.2.1** Klassenstufen 5 und 6  
**11.2.1e** Schüler/-innen je Klasse

Land	2013	2014	2015	2016	2017	2018	2019	2020	2021	2022
BW	18,9	19,7	19,5	19,9	19,2	19,4	19,9	20,2	20,4	20,0
BY	28,6	27,4	27,4	27,2	26,9	27,7	27,5	27,6	27,6	26,7
BE	26,9	28,1	29,6	29,0	29,9	28,7	28,5	28,9	28,4	28,9
BB	23,4	24,9	23,9	25,0	25,8	24,8	25,9	25,1	25,8	26,1
HB	31,0	31,3	32,0	30,5	29,0	28,7	28,8	30,7	30,2	30,5
HH	42,3	40,1	37,6	39,2	38,7	38,1	38,9	34,1	33,3	32,4
HE	29,4	28,7	28,7	28,9	27,8	28,3	29,4	28,5	27,7	27,6
MV	25,2	27,3	28,5	29,5	28,7	23,7	26,4	26,3	30,6	27,5
NI	28,1	28,2	27,1	25,3	25,0	26,6	25,7	27,0	24,7	26,0
NW	31,1	30,1	28,8	28,4	28,9	28,4	28,3	28,2	28,1	28,6
RP	28,1	30,3	29,9	26,4	31,5	28,1	27,7	26,6	26,6	30,1
SL	25,6	27,6	25,9	24,4	25,8	23,8	25,0	25,0	24,4	23,5
SN	24,6	24,1	25,7	25,3	28,1	25,7	24,7	24,9	25,1	25,5
ST	20,7	20,6	20,6	22,4	20,9	22,0	23,7	22,8	22,6	22,9
SH	24,1	26,8	26,7	25,5	25,8	25,1	25,6	24,6	27,0	26,0
TH	23,7	23,1	24,0	24,3	24,7	25,2	26,1	25,5	24,4	25,0
BG	24,9	25,3	25,1	24,9	24,7	24,7	25,0	25,0	25,1	25,0

**B** Schüler/-innen, Klassen, Lehrkräfte und erteilte Unterrichtsstunden nach Schularten und ausgewählten Klassenstufen  
**I** Allgemeinbildende Schulen  
**11** Freie Waldorfschulen  
**11.2** Klassenstufen 5 bis 10  
**11.2.1** Klassenstufen 5 und 6  
**11.2.1f** Schüler/-innen je Lehrkraft

Land	2013	2014	2015	2016	2017	2018	2019	2020	2021	2022
BW	12,1	12,5	12,7	12,6	12,3	12,3	12,4	12,4	12,3	11,8
BY	14,2	13,8	13,6	13,5	13,6	13,9	14,0	14,2	14,4	14,1
BE	12,2	13,2	16,9	12,8	12,8	13,5	11,6	11,9	15,0	14,2
BB	12,3	11,3	12,6	13,2	12,9	12,4	12,3	12,0	12,3	14,2
HB	18,6	17,1	17,5	16,5	16,1	16,6	15,6	15,3	15,1	14,1
HH	14,9	13,0	12,9	13,1	11,3	11,1	13,7	13,7	12,4	12,4
HE	10,8	11,3	12,3	12,6	12,4	13,1	12,1	11,2	10,8	11,4
MV	13,7	13,7	19,0	17,7	17,2	16,6	15,4	17,5	15,3	15,7
NI	12,7	12,8	12,1	12,6	12,5	12,2	12,3	11,4	11,5	12,1
NW	12,3	12,0	11,7	16,1	11,7	11,4	11,1	11,0	45,4	11,4
RP	12,4	11,6	12,7	13,2	13,4	12,2	12,0	11,8	11,8	12,7
SL	11,4	12,3	11,5	10,8	14,7	12,7	14,3	13,3	13,9	12,5
SN	14,5	14,7	13,2	12,6	14,7	13,8	15,2	15,4	12,8	14,8
ST	11,6	11,6	9,7	11,9	10,4	11,0	12,5	12,0	12,5	12,6
SH	14,5	13,9	13,8	14,1	14,1	14,2	14,1	14,0	13,5	13,2
TH	11,9	11,6	11,4	12,2	11,8	11,5	11,9	12,1	10,2	11,4
BG	12,6	12,6	12,7	13,4	12,6	12,5	12,5	12,3	14,7	12,4

**B** Schüler/-innen, Klassen, Lehrkräfte und erteilte Unterrichtsstunden nach Schularten und ausgewählten Klassenstufen  
**I** Allgemeinbildende Schulen  
**11** Freie Waldorfschulen  
**11.2** Klassenstufen 5 bis 10  
**11.2.1** Klassenstufen 5 und 6  
**11.2.1g** Erteilte Unterrichtsstunden je Schüler/-innen

Land	2013	2014	2015	2016	2017	2018	2019	2020	2021	2022
BW	2,01	1,95	1,92	1,93	1,97	1,98	1,97	1,96	1,98	2,05
BY	1,68	1,70	1,74	1,76	1,74	1,70	1,69	1,66	1,65	1,71
BE	1,95	1,88	1,43	1,87	1,93	1,90	2,03	1,41	1,58	1,67
BB	1,93	2,04	1,86	1,76	1,77	1,87	1,81	1,87	1,83	1,64
HB	1,49	1,60	1,51	1,64	1,64	1,61	1,64	1,69	1,72	1,75
HH	1,56	1,68	1,61	1,47	1,74	1,99	1,68	1,58	1,69	1,79
HE	2,10	2,02	1,87	1,84	1,86	1,77	1,77	1,92	1,99	1,92
MV	2,50	2,50	1,40	1,44	1,51	1,52	1,47	1,30	1,47	1,45
NI	1,80	1,84	1,84	1,81	1,85	1,88	1,87	2,01	2,00	1,90
NW	2,01	2,08	2,12	1,00	2,11	2,12	2,17	2,18	2,17	2,10
RP	1,86	1,96	1,91	1,88	1,76	1,93	1,90	1,94	1,94	2,05
SL	2,41	2,20	2,32	2,47	1,80	2,05	1,94	2,01	1,99	2,17
SN	1,63	1,68	1,81	1,90	1,62	1,72	1,58	1,54	1,87	1,63
ST	2,11	2,23	2,48	2,13	2,35	2,23	1,95	2,12	1,89	1,71
SH	1,72	1,74	1,76	1,75	1,79	1,77	1,76	1,80	1,82	1,85
TH	1,78	1,84	1,82	1,77	1,75	1,82	1,74	1,75	2,09	1,94
BG	1,92	1,92	1,88	1,68	1,90	1,92	1,90	1,89	1,93	1,92

**B** Schüler/-innen, Klassen, Lehrkräfte und erteilte Unterrichtsstunden nach Schularten und ausgewählten Klassenstufen  
**I** Allgemeinbildende Schulen  
**11** Freie Waldorfschulen  
**11.2** Klassenstufen 5 bis 10  
**11.2.1** Klassenstufen 5 und 6  
**11.2.1h** Erteilte Unterrichtsstunden je Klasse

Land	2013	2014	2015	2016	2017	2018	2019	2020	2021	2022
BW	38,1	38,3	37,4	38,4	37,7	38,5	39,2	39,6	40,3	41,0
BY	47,9	46,7	47,6	47,9	46,8	47,2	46,4	45,9	45,6	45,5
BE	52,3	52,8	42,4	54,3	57,8	54,5	57,7	40,7	44,9	48,2
BB	45,1	50,9	44,5	43,9	45,6	46,4	47,0	47,0	47,3	42,6
HB	46,3	50,2	48,2	50,0	47,5	46,3	47,4	51,8	52,0	53,3
HH	66,2	67,5	60,4	57,7	67,3	75,8	65,3	53,8	56,4	57,9
HE	61,6	58,1	53,6	53,2	51,7	50,1	51,9	54,5	55,2	52,8
MV	63,0	68,3	40,0	42,6	43,3	36,1	38,9	34,0	44,8	39,9
NI	50,6	51,9	49,9	45,7	46,1	50,2	48,0	54,3	49,3	49,4
NW	62,5	62,5	61,0	28,4	61,0	60,2	61,2	61,4	61,0	60,0
RP	52,1	59,5	57,3	49,7	55,6	54,2	52,6	51,6	51,6	61,6
SL	61,8	60,9	60,1	60,1	46,4	48,6	48,5	50,1	48,6	51,0
SN	40,0	40,4	46,6	47,9	45,5	44,3	39,0	38,3	46,9	41,5
ST	43,7	45,9	50,9	47,8	49,0	49,1	46,3	48,4	42,7	39,3
SH	41,4	46,7	46,9	44,7	46,2	44,6	45,2	44,2	49,1	48,2
TH	42,3	42,4	43,6	43,1	43,3	45,8	45,5	44,6	50,9	48,6
BG	47,8	48,7	47,1	42,0	47,1	47,6	47,6	47,4	48,3	48,1

**B** Schüler/-innen, Klassen, Lehrkräfte und erteilte Unterrichtsstunden nach Schularten und ausgewählten Klassenstufen  
**I** Allgemeinbildende Schulen  
**11** Freie Waldorfschulen  
**11.2** Klassenstufen 5 bis 10  
**11.2.2** Klassenstufen 7 bis 9/10  
**11.2.2a** Schüler/-innen

Land	2013	2014	2015	2016	2017	2018	2019	2020	2021	2022
BW	7.883	7.924	7.757	7.565	7.471	7.321	7.308	7.298	7.265	7.251
BY	2.659	2.736	2.793	2.758	2.755	2.736	2.713	2.775	2.806	2.900
BE	1.251	1.278	1.297	1.383	1.350	1.389	1.412	1.445	1.436	1.510
BB	480	489	503	505	511	535	525	510	516	521
HB	327	362	359	359	346	343	320	321	327	335
HH	969	988	1.037	1.056	1.060	1.049	1.046	1.051	1.060	1.032
HE	1.842	1.824	1.817	1.804	1.868	1.815	1.760	1.720	1.702	1.741
MV	319	299	313	316	330	343	339	329	347	370
NI	2.441	2.363	2.334	2.335	2.322	2.280	2.247	2.220	2.205	2.251
NW	5.222	5.113	5.498	5.417	5.373	5.342	5.270	5.271	5.264	5.517
RP	839	820	783	772	800	807	834	822	822	783
SL	422	419	412	406	395	430	405	404	379	380
SN	462	472	485	527	567	594	645	701	824	985
ST	305	345	350	357	343	333	324	366	411	417
SH	1.621	1.574	1.538	1.530	1.545	1.528	1.501	1.525	1.540	1.519
TH	496	498	504	480	455	462	467	476	484	498
<b>BG</b>	<b>27.538</b>	<b>27.504</b>	<b>27.780</b>	<b>27.570</b>	<b>27.491</b>	<b>27.307</b>	<b>27.116</b>	<b>27.234</b>	<b>27.388</b>	<b>28.010</b>

Fußnoten: RP (2021): Vorjahreswerte.

**B** Schüler/-innen, Klassen, Lehrkräfte und erteilte Unterrichtsstunden nach Schularten und ausgewählten Klassenstufen  
**I** Allgemeinbildende Schulen  
**11** Freie Waldorfschulen  
**11.2** Klassenstufen 5 bis 10  
**11.2.2** Klassenstufen 7 bis 9/10  
**11.2.2b** Klassen

Land	2013	2014	2015	2016	2017	2018	2019	2020	2021	2022
BW	400	407	401	394	385	380	373	371	369	354
BY	100	99	103	102	103	103	106	107	109	113
BE	45	46	47	46	48	48	49	50	51	53
BB	20	20	20	20	20	20	20	20	20	20
HB	11	12	12	12	12	12	12	12	12	12
HH	24	24	27	28	28	28	28	32	32	32
HE	62	62	62	62	64	65	64	62	63	63
MV	12	12	12	13	13	13	13	14	15	16
NI	84	87	86	90	91	89	92	89	91	92
NW	168	167	182	181	177	182	181	187	193	204
RP	29	29	29	28	30	30	31	32	32	34
SL	18	17	17	17	17	17	17	17	17	17
SN	16	17	18	20	20	23	25	27	32	39
ST	17	18	17	18	16	16	16	18	19	19
SH	58	62	60	59	63	59	57	60	64	62
TH	20	20	21	21	20	20	20	20	20	20
<b>BG</b>	<b>1.084</b>	<b>1.099</b>	<b>1.114</b>	<b>1.111</b>	<b>1.107</b>	<b>1.105</b>	<b>1.104</b>	<b>1.118</b>	<b>1.139</b>	<b>1.150</b>

Fußnoten: RP (2021): Vorjahreswerte.

**B Schüler/-innen, Klassen, Lehrkräfte und erteilte Unterrichtsstunden nach Schularten und ausgewählten Klassenstufen**  
**I Allgemeinbildende Schulen**  
**11 Freie Waldorfschulen**  
**11.2 Klassenstufen 5 bis 10**  
**11.2.2 Klassenstufen 7 bis 9/10**  
**11.2.2c Lehrkräfte**

Land	2013	2014	2015	2016	2017	2018	2019	2020	2021	2022
BW	624	638	618	624	598	601	598	606	611	598
BY	211	214	221	215	219	215	220	223	221	226
BE	111	116	93	129	120	121	122	122	140	148
BB	42	40	44	45	45	47	49	46	48	47
HB	19	23	22	22	22	21	22	24	21	23
HH	64	76	81	81	94	94	76	76	86	83
HE	171	155	149	145	151	139	147	155	155	151
MV	21	20	21	23	23	24	26	26	29	28
NI	188	178	192	190	191	190	193	199	197	201
NW	454	456	470	337	461	468	475	477	474	484
RP	67	71	62	60	60	66	69	71	71	63
SL	43	41	41	41	32	34	34	35	34	35
SN	35	37	38	46	31	36	45	45	59	78
ST	31	34	36	35	32	32	31	35	35	36
SH	113	113	112	108	109	108	106	108	114	114
TH	45	46	47	48	49	47	47	48	47	46
<b>BG</b>	<b>2.239</b>	<b>2.258</b>	<b>2.247</b>	<b>2.149</b>	<b>2.237</b>	<b>2.243</b>	<b>2.261</b>	<b>2.295</b>	<b>2.343</b>	<b>2.362</b>

Fußnoten: MV (2020): Vorjahreswerte. 2014: Werte wurden errechnet. RP (2021): Vorjahreswerte. (2022): Die Angaben zu den Lehrkräften sind aufgrund einer technischen Umstellung der Datenerhebung nur bedingt mit denen früherer Jahre vergleichbar.

**B Schüler/-innen, Klassen, Lehrkräfte und erteilte Unterrichtsstunden nach Schularten und ausgewählten Klassenstufen**  
**I Allgemeinbildende Schulen**  
**11 Freie Waldorfschulen**  
**11.2 Klassenstufen 5 bis 10**  
**11.2.2 Klassenstufen 7 bis 9/10**  
**11.2.2d Erteilte Unterrichtsstunden**

Land	2013	2014	2015	2016	2017	2018	2019	2020	2021	2022
BW	15.225	15.574	14.998	15.131	14.505	14.621	14.609	14.682	14.881	14.508
BY	4.973	5.052	5.193	5.082	5.181	5.082	5.173	5.271	5.284	5.413
BE	2.521	2.580	2.137	2.924	2.790	2.771	2.793	3.281	3.164	3.419
BB	1.009	961	1.036	1.060	1.024	1.070	1.084	1.035	1.063	1.048
HB	511	603	579	600	570	555	569	623	565	585
HH	1.514	1.665	1.671	1.555	1.843	2.085	1.757	1.656	1.797	1.847
HE	3.821	3.493	3.377	3.321	3.468	3.211	3.110	3.297	3.388	3.334
MV	574	538	561	607	591	621	639	639	674	631
NI	4.320	4.160	4.303	4.358	4.378	4.358	4.412	4.549	4.541	4.591
NW	11.199	11.330	11.672	5.415	11.319	11.341	11.420	11.496	11.426	11.589
RP	1.511	1.609	1.499	1.465	1.411	1.556	1.583	1.599	1.599	1.603
SL	1.154	1.136	1.122	1.122	866	908	904	935	908	953
SN	846	883	912	1.103	746	860	1.074	1.088	1.417	1.875
ST	755	855	873	877	812	803	753	888	841	841
SH	2.788	2.747	2.705	2.678	2.765	2.711	2.663	2.743	2.802	2.811
TH	976	988	990	1.027	1.007	970	987	1.033	977	982
<b>BG</b>	<b>53.697</b>	<b>54.174</b>	<b>53.629</b>	<b>48.326</b>	<b>53.276</b>	<b>53.523</b>	<b>53.530</b>	<b>54.815</b>	<b>55.326</b>	<b>56.030</b>

Fußnoten: MV (2012+2014): Werte wurden errechnet.; (2020): Vorjahreswerte. RP (2021): Vorjahreswerte.

**B** Schüler/-innen, Klassen, Lehrkräfte und erteilte Unterrichtsstunden nach Schularten und ausgewählten Klassenstufen  
**I** Allgemeinbildende Schulen  
**11** Freie Waldorfschulen  
**11.2** Klassenstufen 5 bis 10  
**11.2.2** Klassenstufen 7 bis 9/10  
**11.2.2e** Schüler/-innen je Klasse

Land	2013	2014	2015	2016	2017	2018	2019	2020	2021	2022
BW	19,7	19,5	19,3	19,2	19,4	19,3	19,6	19,7	19,7	20,5
BY	26,6	27,6	27,1	27,0	26,7	26,6	25,6	25,9	25,7	25,7
BE	27,8	27,8	27,6	30,1	28,1	28,9	28,8	28,9	28,2	28,5
BB	24,0	24,5	25,2	25,3	25,6	26,8	26,3	25,5	25,8	26,1
HB	29,7	30,2	29,9	29,9	28,8	28,6	26,7	26,8	27,3	27,9
HH	40,4	41,2	38,4	37,7	37,9	37,5	37,4	32,8	33,1	32,3
HE	29,7	29,4	29,3	29,1	29,2	27,9	27,5	27,7	27,0	27,6
MV	26,6	24,9	26,1	24,3	25,4	26,4	26,1	23,5	23,1	23,1
NI	29,1	27,2	27,1	25,9	25,5	25,6	24,4	24,9	24,2	24,5
NW	31,1	30,6	30,2	29,9	30,4	29,4	29,1	28,2	27,3	27,0
RP	28,9	28,3	27,0	27,6	26,7	26,9	26,9	25,7	25,7	23,0
SL	23,4	24,6	24,2	23,9	23,2	25,3	23,8	23,8	22,3	22,4
SN	28,9	27,8	26,9	26,4	28,4	25,8	25,8	26,0	25,8	25,3
ST	17,9	19,2	20,6	19,8	21,4	20,8	20,3	20,3	21,6	21,9
SH	27,9	25,4	25,6	25,9	24,5	25,9	26,3	25,4	24,1	24,5
TH	24,8	24,9	24,0	22,9	22,8	23,1	23,4	23,8	24,2	24,9
BG	25,4	25,0	24,9	24,8	24,8	24,7	24,6	24,4	24,0	24,4

**B** Schüler/-innen, Klassen, Lehrkräfte und erteilte Unterrichtsstunden nach Schularten und ausgewählten Klassenstufen  
**I** Allgemeinbildende Schulen  
**11** Freie Waldorfschulen  
**11.2** Klassenstufen 5 bis 10  
**11.2.2** Klassenstufen 7 bis 9/10  
**11.2.2f** Schüler/-innen je Lehrkraft

Land	2013	2014	2015	2016	2017	2018	2019	2020	2021	2022
BW	12,6	12,4	12,6	12,1	12,5	12,2	12,2	12,1	11,9	12,1
BY	12,6	12,8	12,6	12,8	12,6	12,7	12,3	12,5	12,7	12,8
BE	11,3	11,0	13,9	10,7	11,3	11,5	11,6	11,8	10,3	10,2
BB	11,4	12,2	11,4	11,2	11,4	11,4	10,7	11,1	10,8	11,1
HB	17,2	15,7	16,4	16,2	16,0	16,6	14,4	13,4	15,6	14,6
HH	15,1	13,0	12,8	13,0	11,3	11,2	13,7	13,8	12,3	12,4
HE	10,8	11,8	12,2	12,4	12,3	13,1	12,0	11,1	11,0	11,5
MV	15,2	15,0	14,9	13,7	14,3	14,3	13,0	12,7	12,0	13,2
NI	13,0	13,3	12,2	12,3	12,2	12,0	11,6	11,2	11,2	11,2
NW	11,5	11,2	11,7	16,1	11,7	11,4	11,1	11,1	11,1	11,4
RP	12,5	11,5	12,6	12,9	13,3	12,2	12,1	11,6	11,6	12,4
SL	9,8	10,2	10,0	9,9	12,3	12,6	11,9	11,5	11,1	10,9
SN	13,2	12,8	12,8	11,5	18,3	16,5	14,3	15,6	14,0	12,6
ST	9,8	10,1	9,7	10,2	10,7	10,4	10,5	10,5	11,7	11,6
SH	14,3	13,9	13,7	14,2	14,2	14,1	14,2	14,1	13,5	13,3
TH	11,0	10,8	10,7	10,0	9,3	9,8	9,9	9,9	10,3	10,8
BG	12,3	12,2	12,4	12,8	12,3	12,2	12,0	11,9	11,7	11,9

**B** Schüler/-innen, Klassen, Lehrkräfte und erteilte Unterrichtsstunden nach Schularten und ausgewählten Klassenstufen  
**I** Allgemeinbildende Schulen  
**11** Freie Waldorfschulen  
**11.2** Klassenstufen 5 bis 10  
**11.2.2** Klassenstufen 7 bis 9/10  
**11.2.2g** Erteilte Unterrichtsstunden je Schüler/-innen

Land	2013	2014	2015	2016	2017	2018	2019	2020	2021	2022
BW	1,93	1,97	1,93	2,00	1,94	2,00	2,00	2,01	2,05	2,00
BY	1,87	1,85	1,86	1,84	1,88	1,86	1,91	1,90	1,88	1,87
BE	2,02	2,02	1,65	2,11	2,07	1,99	1,98	2,27	2,20	2,26
BB	2,10	1,97	2,06	2,10	2,00	2,00	2,06	2,03	2,06	2,01
HB	1,56	1,67	1,61	1,67	1,65	1,62	1,78	1,94	1,73	1,75
HH	1,56	1,69	1,61	1,47	1,74	1,99	1,68	1,58	1,70	1,79
HE	2,07	1,92	1,86	1,84	1,86	1,77	1,77	1,92	1,99	1,91
MV	1,80	1,80	1,79	1,92	1,79	1,81	1,89	1,94	1,94	1,71
NI	1,77	1,76	1,84	1,87	1,89	1,91	1,96	2,05	2,06	2,04
NW	2,14	2,22	2,12	1,00	2,11	2,12	2,17	2,18	2,17	2,10
RP	1,80	1,96	1,91	1,90	1,76	1,93	1,90	1,95	1,95	2,05
SL	2,73	2,71	2,72	2,76	2,19	2,11	2,23	2,31	2,40	2,51
SN	1,83	1,87	1,88	2,09	1,32	1,45	1,67	1,55	1,72	1,90
ST	2,48	2,48	2,49	2,46	2,37	2,41	2,32	2,43	2,05	2,02
SH	1,72	1,75	1,76	1,75	1,79	1,77	1,77	1,80	1,82	1,85
TH	1,97	1,98	1,96	2,14	2,21	2,10	2,11	2,17	2,02	1,97
BG	1,95	1,97	1,93	1,75	1,94	1,96	1,97	2,01	2,02	2,00

**B** Schüler/-innen, Klassen, Lehrkräfte und erteilte Unterrichtsstunden nach Schularten und ausgewählten Klassenstufen  
**I** Allgemeinbildende Schulen  
**11** Freie Waldorfschulen  
**11.2** Klassenstufen 5 bis 10  
**11.2.2** Klassenstufen 7 bis 9/10  
**11.2.2h** Erteilte Unterrichtsstunden je Klasse

Land	2013	2014	2015	2016	2017	2018	2019	2020	2021	2022
BW	38,1	38,3	37,4	38,4	37,7	38,5	39,2	39,6	40,3	41,0
BY	49,7	51,0	50,4	49,8	50,3	49,3	48,8	49,3	48,5	47,9
BE	56,0	56,1	45,5	63,6	58,1	57,7	57,0	65,6	62,0	64,5
BB	50,5	48,1	51,8	53,0	51,2	53,5	54,2	51,7	53,1	52,4
HB	46,5	50,3	48,2	50,0	47,5	46,3	47,4	51,9	47,1	48,8
HH	63,1	69,4	61,9	55,5	65,8	74,5	62,8	51,8	56,2	57,7
HE	61,6	56,3	54,5	53,6	54,2	49,4	48,6	53,2	53,8	52,9
MV	47,8	44,8	46,8	46,7	45,5	47,7	49,2	45,7	44,9	39,4
NI	51,4	47,8	50,0	48,4	48,1	49,0	48,0	51,1	49,9	49,9
NW	66,7	67,8	64,1	29,9	63,9	62,3	63,1	61,5	59,2	56,8
RP	52,1	55,5	51,7	52,3	47,0	51,9	51,1	50,0	50,0	47,1
SL	64,1	66,8	66,0	66,0	50,9	53,4	53,2	55,0	53,4	56,1
SN	52,9	51,9	50,7	55,2	37,3	37,4	43,0	40,3	44,3	48,1
ST	44,4	47,5	51,4	48,7	50,8	50,2	47,1	49,3	44,3	44,3
SH	48,1	44,3	45,1	45,4	43,9	46,0	46,7	45,7	43,8	45,3
TH	48,8	49,4	47,1	48,9	50,4	48,5	49,4	51,7	48,9	49,1
BG	49,5	49,3	48,1	43,5	48,1	48,4	48,5	49,0	48,6	48,7



**B** Schüler/-innen, Klassen, Lehrkräfte und erteilte Unterrichtsstunden nach Schularten und ausgewählten Klassenstufen  
**I** Allgemeinbildende Schulen  
**11** Freie Waldorfschulen  
**11.3** Klassenstufen 11 bis 12/13  
**11.3a** Schüler/-innen

Land	2013	2014	2015	2016	2017	2018	2019	2020	2021	2022
BW	4.448	4.565	4.636	4.735	4.662	4.534	4.388	4.291	4.239	4.161
BY	1.565	1.582	1.587	1.605	1.621	1.674	1.680	1.675	1.567	1.567
BE	663	701	762	786	833	854	839	824	861	900
BB	216	262	286	299	325	320	311	335	323	309
HB	178	165	180	196	215	216	204	179	182	191
HH	602	622	615	598	618	649	675	689	674	657
HE	937	964	967	976	952	939	900	968	949	901
MV	204	199	184	204	213	200	212	205	192	185
NI	1.318	1.337	1.322	1.342	1.317	1.294	1.294	1.286	1.195	1.162
NW	2.623	2.743	2.893	2.969	2.972	2.865	2.855	2.808	2.757	2.652
RP	462	469	502	500	500	477	447	429	429	424
SL	235	235	241	262	252	226	220	236	233	208
SN	271	283	284	284	292	286	306	337	354	383
ST	96	125	145	166	167	177	168	168	162	183
SH	940	944	967	910	877	843	806	811	790	779
TH	154	197	227	277	288	275	240	225	218	234
<b>BG</b>	<b>14.912</b>	<b>15.393</b>	<b>15.798</b>	<b>16.109</b>	<b>16.104</b>	<b>15.829</b>	<b>15.545</b>	<b>15.466</b>	<b>15.125</b>	<b>14.896</b>

Fußnoten: RP (2021): Vorjahreswerte.

**B** Schüler/-innen, Klassen, Lehrkräfte und erteilte Unterrichtsstunden nach Schularten und ausgewählten Klassenstufen  
**I** Allgemeinbildende Schulen  
**11** Freie Waldorfschulen  
**11.3** Klassenstufen 11 bis 12/13  
**11.3b** Lehrkräfte

Land	2013	2014	2015	2016	2017	2018	2019	2020	2021	2022
BW	343	360	376	386	385	381	370	379	393	397
BY	145	147	146	150	156	160	165	167	165	155
BE	69	71	68	84	83	97	92	90	92	99
BB	24	27	29	29	29	31	30	32	32	32
HB	11	12	12	12	15	18	19	14	13	9
HH	40	48	48	45	54	58	49	50	41	53
HE	70	86	84	83	74	79	107	89	88	75
MV	14	14	16	17	16	15	17	17	17	16
NI	126	122	124	129	131	133	134	133	129	132
NW	117	108	122	191	129	139	131	146	146	125
RP	42	47	49	44	50	46	48	46	46	40
SL	16	16	15	15	21	20	17	17	16	16
SN	23	24	26	26	24	24	20	29	31	34
ST	8	9	11	13	14	14	13	14	12	15
SH	65	68	70	64	62	60	57	58	59	58
TH	20	26	27	28	34	35	33	32	31	30
<b>BG</b>	<b>1.133</b>	<b>1.185</b>	<b>1.224</b>	<b>1.316</b>	<b>1.277</b>	<b>1.310</b>	<b>1.303</b>	<b>1.312</b>	<b>1.310</b>	<b>1.286</b>

Fußnoten: MV (2020): Vorjahreswerte. 2014: Werte wurden errechnet. RP (2021): Vorjahreswerte. (2022): Die Angaben zu den Lehrkräften sind aufgrund einer technischen Umstellung der Datenerhebung nur bedingt mit denen früherer Jahre vergleichbar.

**B** Schüler/-innen, Klassen, Lehrkräfte und erteilte Unterrichtsstunden nach Schularten und ausgewählten Klassenstufen  
**I** Allgemeinbildende Schulen  
**11** Freie Waldorfschulen  
**11.3** Klassenstufen 11 bis 12/13  
**11.3c** Erteilte Unterrichtsstunden

Land	2013	2014	2015	2016	2017	2018	2019	2020	2021	2022
BW	8.374	8.801	9.126	9.371	9.343	9.273	9.047	9.181	9.558	9.631
BY	3.419	3.442	3.433	3.564	3.690	3.784	3.852	3.921	3.924	3.701
BE	1.550	1.576	1.530	1.815	1.905	2.236	2.062	2.098	2.089	2.246
BB	563	642	683	699	670	714	693	727	730	710
HB	259	296	301	290	365	411	458	355	330	274
HH	941	1.048	823	729	888	969	861	826	857	875
HE	1.522	1.880	1.837	1.832	1.631	1.726	2.282	1.867	1.806	1.500
MV	326	318	430	459	433	418	455	455	482	440
NI	2.930	2.895	2.768	2.999	3.053	3.100	3.120	3.079	3.030	3.104
NW	2.895	2.673	3.026	3.072	3.176	3.363	3.144	3.528	3.529	2.982
RP	957	1.058	1.209	1.080	1.233	1.091	1.104	1.038	1.038	949
SL	440	428	406	406	551	553	447	457	444	442
SN	563	568	632	613	587	590	484	694	747	811
ST	188	220	277	307	351	347	317	337	291	324
SH	1.617	1.647	1.701	1.593	1.570	1.496	1.422	1.459	1.437	1.442
TH	451	548	580	618	710	723	676	671	643	637
<b>BG</b>	<b>26.995</b>	<b>28.040</b>	<b>28.762</b>	<b>29.446</b>	<b>30.155</b>	<b>30.793</b>	<b>30.425</b>	<b>30.693</b>	<b>30.934</b>	<b>30.069</b>

Fußnoten: MV (2012+2014): Werte wurden errechnet.; (2020): Vorjahreswerte. RP (2021): Vorjahreswerte.

**B** Schüler/-innen, Klassen, Lehrkräfte und erteilte Unterrichtsstunden nach Schularten und ausgewählten Klassenstufen  
**I** Allgemeinbildende Schulen  
**11** Freie Waldorfschulen  
**11.3** Klassenstufen 11 bis 12/13  
**11.3d** Schüler/-innen je Lehrkraft

Land	2013	2014	2015	2016	2017	2018	2019	2020	2021	2022
BW	13,0	12,7	12,3	12,3	12,1	11,9	11,9	11,3	10,8	10,5
BY	10,8	10,8	10,9	10,7	10,4	10,5	10,2	10,1	9,5	10,1
BE	9,6	9,9	11,2	9,4	10,0	8,8	9,1	9,2	9,4	9,1
BB	9,0	9,7	9,9	10,3	11,2	10,3	10,4	10,5	10,1	9,7
HB	16,2	13,8	14,6	16,9	14,4	12,0	10,6	12,8	14,0	21,2
HH	15,1	13,0	12,8	13,3	11,4	11,2	13,7	13,8	16,5	12,4
HE	13,4	11,2	11,5	11,8	12,9	11,9	8,4	10,9	10,8	12,0
MV	14,6	14,2	11,5	12,0	13,3	13,3	12,5	12,1	11,3	11,6
NI	10,5	11,0	10,7	10,4	10,1	9,7	9,7	9,7	9,3	8,8
NW	22,4	25,4	23,7	15,5	23,0	20,6	21,8	19,2	18,9	21,2
RP	11,0	10,0	10,2	11,4	10,0	10,4	9,3	9,3	9,3	10,6
SL	14,7	14,7	16,1	17,5	12,0	11,3	12,9	13,9	14,6	13,0
SN	11,8	11,8	10,8	10,9	12,2	11,9	15,3	11,6	11,4	11,3
ST	12,0	13,9	13,2	12,8	11,9	12,6	12,9	12,0	13,5	12,2
SH	14,5	13,9	13,8	14,2	14,1	14,1	14,1	14,0	13,4	13,4
TH	7,7	7,6	8,4	9,9	8,5	7,9	7,3	7,0	7,0	7,8
<b>BG</b>	<b>13,2</b>	<b>13,0</b>	<b>12,9</b>	<b>12,2</b>	<b>12,6</b>	<b>12,1</b>	<b>11,9</b>	<b>11,8</b>	<b>11,5</b>	<b>11,6</b>

**B** Schüler/-innen, Klassen, Lehrkräfte und erteilte Unterrichtsstunden nach Schularten und ausgewählten Klassenstufen  
**I** Allgemeinbildende Schulen  
**11** Freie Waldorfschulen  
**11.3** Klassenstufen 11 bis 12/13  
**11.3e** Erteilte Unterrichtsstunden je Schüler/-innen

Land	2013	2014	2015	2016	2017	2018	2019	2020	2021	2022
<b>BW</b>	1,88	1,93	1,97	1,98	2,00	2,05	2,06	2,14	2,25	2,31
<b>BY</b>	2,18	2,18	2,16	2,22	2,28	2,26	2,29	2,34	2,50	2,36
<b>BE</b>	2,34	2,25	2,01	2,31	2,29	2,62	2,46	2,55	2,43	2,50
<b>BB</b>	2,61	2,45	2,39	2,34	2,06	2,23	2,23	2,17	2,26	2,30
<b>HB</b>	1,46	1,79	1,67	1,48	1,70	1,90	2,25	1,98	1,81	1,43
<b>HH</b>	1,56	1,68	1,34	1,22	1,44	1,49	1,28	1,20	1,27	1,33
<b>HE</b>	1,62	1,95	1,90	1,88	1,71	1,84	2,54	1,93	1,90	1,66
<b>MV</b>	1,60	1,60	2,34	2,25	2,03	2,09	2,15	2,22	2,51	2,38
<b>NI</b>	2,22	2,17	2,09	2,23	2,32	2,40	2,41	2,39	2,54	2,67
<b>NW</b>	1,10	0,97	1,05	1,03	1,07	1,17	1,10	1,26	1,28	1,12
<b>RP</b>	2,07	2,26	2,41	2,16	2,47	2,29	2,47	2,42	2,42	2,24
<b>SL</b>	1,87	1,82	1,68	1,55	2,19	2,45	2,03	1,94	1,91	2,13
<b>SN</b>	2,08	2,01	2,23	2,16	2,01	2,06	1,58	2,06	2,11	2,12
<b>ST</b>	1,96	1,76	1,91	1,85	2,10	1,96	1,89	2,01	1,80	1,77
<b>SH</b>	1,72	1,74	1,76	1,75	1,79	1,77	1,76	1,80	1,82	1,85
<b>TH</b>	2,93	2,78	2,56	2,23	2,47	2,63	2,82	2,98	2,95	2,72
<b>BG</b>	1,81	1,82	1,82	1,83	1,87	1,95	1,96	1,98	2,05	2,02

**B** Schüler/-innen, Klassen, Lehrkräfte und erteilte Unterrichtsstunden nach Schularten und ausgewählten Klassenstufen  
**I** Allgemeinbildende Schulen  
**12** Förderschulen  
**12a** Schüler/-innen

Land	2013	2014	2015	2016	2017	2018	2019	2020	2021	2022
BW	52.176	52.492	49.175	49.339	49.659	50.559	51.891	52.440	52.991	53.503
BY	54.373	54.235	54.079	54.479	55.283	56.237	56.355	55.908	56.303	57.317
BE	9.435	8.993	8.507	8.199	8.151	8.167	8.201	8.345	8.585	8.650
BB	9.084	8.767	8.594	8.587	8.728	8.839	8.767	8.894	9.008	9.263
HB	1.000	796	611	685	657	632	560	497	494	496
HH	5.230	4.957	4.755	4.649	4.512	4.441	4.472	4.376	4.403	4.462
HE	24.419	24.015	23.254	22.392	21.653	21.398	21.240	21.340	21.358	21.270
MV	8.247	8.503	8.232	8.171	8.071	8.110	8.148	7.650	7.915	7.995
NI	31.304	29.257	26.968	25.317	24.333	24.130	24.204	24.553	24.983	25.393
NW	86.177	82.273	78.419	77.238	77.166	78.215	80.051	80.900	82.529	84.556
RP	14.626	14.614	14.578	14.547	14.660	14.947	15.317	15.724	15.724	16.390
SL	3.581	3.525	3.498	3.359	3.314	3.383	3.545	3.489	3.643	3.629
SN	18.551	18.707	18.745	18.678	18.919	19.057	19.164	19.657	19.214	19.508
ST	11.146	10.619	10.401	10.148	10.451	10.806	11.232	11.700	12.120	12.195
SH	6.395	5.932	5.640	5.443	5.363	5.514	5.598	5.823	6.065	6.137
TH	7.599	7.309	7.062	6.754	6.560	6.557	6.623	6.657	6.815	6.899
<b>BG</b>	<b>343.343</b>	<b>334.994</b>	<b>322.518</b>	<b>317.985</b>	<b>317.480</b>	<b>320.992</b>	<b>325.368</b>	<b>327.953</b>	<b>332.150</b>	<b>337.663</b>

Fußnoten: HH (ab 2019): Individueller Förderschwerpunkt der Schülerinnen und Schüler. RP (2021): Vorjahreswerte.

**B** Schüler/-innen, Klassen, Lehrkräfte und erteilte Unterrichtsstunden nach Schularten und ausgewählten Klassenstufen  
**I** Allgemeinbildende Schulen  
**12** Förderschulen  
**12b** Klassen

Land	2013	2014	2015	2016	2017	2018	2019	2020	2021	2022
BW	6.233	6.232	5.959	5.915	5.893	5.940	6.039	6.111	6.193	6.297
BY	5.076	5.079	5.072	5.127	5.204	5.259	5.293	5.339	5.373	5.396
BE	1.124	1.081	1.041	1.041	1.041	1.034	1.050	1.067	1.109	1.124
BB	997	962	948	945	971	987	990	1.016	1.025	1.047
HB	128	105	91	109	107	104	84	63	86	87
HH	545	499	460	491	479	467	471	472	466	470
HE	2.463	2.407	2.363	2.272	2.455	2.427	2.463	2.511	2.479	2.557
MV	884	911	887	867	856	860	870	824	834	841
NI	3.648	3.439	3.211	3.038	2.937	2.926	2.931	2.975	3.020	3.038
NW	8.270	7.821	7.396	7.036	6.978	6.991	7.032	7.397	7.522	7.584
RP	1.523	1.510	1.493	1.500	1.515	1.538	1.568	1.609	1.609	1.692
SL	366	366	364	349	342	349	363	364	384	386
SN	1.968	1.951	1.957	1.949	1.976	1.989	1.991	1.999	2.016	2.034
ST	1.306	1.250	1.212	1.200	1.231	1.286	1.325	1.380	1.404	1.415
SH	702	663	627	599	587	611	617	634	647	665
TH	846	810	790	758	733	715	724	726	743	755
<b>BG</b>	<b>36.079</b>	<b>35.086</b>	<b>33.871</b>	<b>33.196</b>	<b>33.305</b>	<b>33.483</b>	<b>33.811</b>	<b>34.487</b>	<b>34.911</b>	<b>35.388</b>

Fußnoten: RP (2021): Vorjahreswerte.

**B** Schüler/-innen, Klassen, Lehrkräfte und erteilte Unterrichtsstunden nach Schularten und ausgewählten Klassenstufen  
**I** Allgemeinbildende Schulen  
**12** Förderschulen  
**12c** Lehrkräfte

Land	2013	2014	2015	2016	2017	2018	2019	2020	2021	2022
BW	11.933	12.014	11.793	11.635	11.510	11.572	11.606	11.766	11.805	11.910
BY	8.665	8.584	8.610	8.805	8.938	9.050	9.184	9.295	9.348	9.380
BE	1.719	1.596	1.581	1.585	1.599	1.551	1.398	1.734	1.758	1.770
BB	1.696	1.676	1.706	1.746	1.789	1.824	1.842	1.890	1.930	1.947
HB	242	213	169	156	145	141	141	146	152	147
HH	906	876	846	828	747	803	836	839	793	821
HE	5.150	5.419	5.202	5.550	5.573	4.939	4.446	4.809	5.000	5.093
MV	1.146	1.163	1.169	1.162	1.162	1.172	1.171	1.171	1.127	1.127
NI	5.534	5.178	4.953	4.752	4.554	4.535	4.531	4.519	4.484	4.574
NW	16.008	15.320	14.491	14.138	14.097	14.246	14.571	14.813	15.033	15.398
RP	2.412	2.415	2.431	2.336	2.457	2.515	2.538	2.635	2.635	3.444
SL	626	685	715	683	650	646	664	720	719	673
SN	3.218	3.203	3.187	3.123	3.234	3.206	3.198	3.235	3.246	3.180
ST	1.938	1.870	1.812	1.762	1.766	1.814	1.835	1.882	1.905	1.929
SH	1.215	1.173	1.158	1.085	1.102	1.138	1.196	1.256	1.279	1.288
TH	1.406	1.367	1.288	1.242	1.178	1.128	1.108	1.097	1.063	1.070
<b>BG</b>	<b>63.814</b>	<b>62.752</b>	<b>61.111</b>	<b>60.588</b>	<b>60.501</b>	<b>60.279</b>	<b>60.265</b>	<b>61.808</b>	<b>62.277</b>	<b>63.751</b>

Fußnoten: MV (2020): Vorjahreswerte. RP (2021): Vorjahreswerte. (2022): Die Angaben zu den Lehrkräften sind aufgrund einer technischen Umstellung der Datenerhebung nur bedingt mit denen früherer Jahre vergleichbar.

**B** Schüler/-innen, Klassen, Lehrkräfte und erteilte Unterrichtsstunden nach Schularten und ausgewählten Klassenstufen  
**I** Allgemeinbildende Schulen  
**12** Förderschulen  
**12d** Erteilte Unterrichtsstunden

Land	2013	2014	2015	2016	2017	2018	2019	2020	2021	2022
BW	287.448	288.511	276.816	278.824	275.468	275.458	275.985	278.788	281.710	283.922
BY	181.116	182.016	183.307	186.451	189.126	191.173	193.856	192.430	193.805	194.915
BE	38.588	35.318	35.065	34.991	33.575	33.043	33.544	33.440	33.606	34.541
BB	39.020	38.221	36.934	37.524	38.815	39.865	40.046	40.579	41.217	41.995
HB	5.886	5.049	4.022	3.562	3.436	3.421	3.107	3.289	3.377	3.099
HH	20.800	20.305	19.831	19.109	18.318	16.036	19.404	18.790	19.353	20.001
HE	110.522	115.445	105.180	106.749	108.401	111.814	105.722	114.216	119.166	122.433
MV	27.983	28.604	28.711	28.324	28.164	28.193	28.297	28.297	27.054	27.262
NI	120.492	112.464	105.512	102.636	97.986	97.540	98.529	99.644	99.668	101.360
NW	357.840	344.344	324.426	300.646	316.689	319.175	332.637	326.552	338.496	345.243
RP	59.675	60.000	60.362	58.775	61.562	62.859	63.965	66.103	66.103	97.873
SL	15.221	15.361	16.181	16.140	15.326	15.710	16.112	17.038	17.064	16.738
SN	70.798	70.482	70.622	69.407	70.172	70.211	69.433	67.972	68.822	62.395
ST	40.541	38.631	37.111	36.341	36.806	37.852	38.583	39.555	40.510	41.034
SH	27.149	26.200	25.953	24.719	25.434	26.677	27.798	29.555	28.903	28.673
TH	28.497	27.506	26.326	25.228	23.933	23.359	23.197	22.676	22.010	21.815
<b>BG</b>	<b>1.431.576</b>	<b>1.408.457</b>	<b>1.356.360</b>	<b>1.329.425</b>	<b>1.343.210</b>	<b>1.352.386</b>	<b>1.370.214</b>	<b>1.378.924</b>	<b>1.400.864</b>	<b>1.443.299</b>

Fußnoten: MV (2020): Vorjahreswerte. RP (2021): Vorjahreswerte.

**B** Schüler/-innen, Klassen, Lehrkräfte und erteilte Unterrichtsstunden nach Schularten und ausgewählten Klassenstufen  
**I** Allgemeinbildende Schulen  
**12** Förderschulen  
**12e** Schüler/-innen je Klasse

Land	2013	2014	2015	2016	2017	2018	2019	2020	2021	2022
BW	8,4	8,4	8,3	8,3	8,4	8,5	8,6	8,6	8,6	8,5
BY	10,7	10,7	10,7	10,6	10,6	10,7	10,6	10,5	10,5	10,6
BE	8,4	8,3	8,2	7,9	7,8	7,9	7,8	7,8	7,7	7,7
BB	9,1	9,1	9,1	9,1	9,0	9,0	8,9	8,8	8,8	8,8
HB	7,8	7,6	6,7	6,3	6,1	6,1	6,7	7,9	5,7	5,7
HH	9,6	9,9	10,3	9,5	9,4	9,5	9,5	9,3	9,4	9,5
HE	9,9	10,0	9,8	9,9	8,8	8,8	8,6	8,5	8,6	8,3
MV	9,3	9,3	9,3	9,4	9,4	9,4	9,4	9,3	9,5	9,5
NI	8,6	8,5	8,4	8,3	8,3	8,2	8,3	8,3	8,3	8,4
NW	10,4	10,5	10,6	11,0	11,1	11,2	11,4	10,9	11,0	11,1
RP	9,6	9,7	9,8	9,7	9,7	9,7	9,8	9,8	9,8	9,7
SL	9,8	9,6	9,6	9,6	9,7	9,7	9,8	9,6	9,5	9,4
SN	9,4	9,6	9,6	9,6	9,6	9,6	9,6	9,8	9,5	9,6
ST	8,5	8,5	8,6	8,5	8,5	8,4	8,5	8,5	8,6	8,6
SH	9,1	8,9	9,0	9,1	9,1	9,0	9,1	9,2	9,4	9,2
TH	9,0	9,0	8,9	8,9	8,9	9,2	9,1	9,2	9,2	9,1
BG	9,5	9,5	9,5	9,6	9,5	9,6	9,6	9,5	9,5	9,5

**B** Schüler/-innen, Klassen, Lehrkräfte und erteilte Unterrichtsstunden nach Schularten und ausgewählten Klassenstufen  
**I** Allgemeinbildende Schulen  
**12** Förderschulen  
**12f** Schüler/-innen je Lehrkraft

Land	2013	2014	2015	2016	2017	2018	2019	2020	2021	2022
BW	4,4	4,4	4,2	4,2	4,3	4,4	4,5	4,5	4,5	4,5
BY	6,3	6,3	6,3	6,2	6,2	6,2	6,1	6,0	6,0	6,1
BE	5,5	5,6	5,4	5,2	5,1	5,3	5,9	4,8	4,9	4,9
BB	5,4	5,2	5,0	4,9	4,9	4,8	4,8	4,7	4,7	4,8
HB	4,1	3,7	3,6	4,4	4,5	4,5	4,0	3,4	3,3	3,4
HH	5,8	5,7	5,6	5,6	6,0	5,5	5,3	5,2	5,6	5,4
HE	4,7	4,4	4,5	4,0	3,9	4,3	4,8	4,4	4,3	4,2
MV	7,2	7,3	7,0	7,0	6,9	6,9	7,0	6,5	7,0	7,1
NI	5,7	5,7	5,4	5,3	5,3	5,3	5,3	5,4	5,6	5,6
NW	5,4	5,4	5,4	5,5	5,5	5,5	5,5	5,5	5,5	5,5
RP	6,1	6,1	6,0	6,2	6,0	5,9	6,0	6,0	6,0	4,8
SL	5,7	5,1	4,9	4,9	5,1	5,2	5,3	4,8	5,1	5,4
SN	5,8	5,8	5,9	6,0	5,9	5,9	6,0	6,1	5,9	6,1
ST	5,8	5,7	5,7	5,8	5,9	6,0	6,1	6,2	6,4	6,3
SH	5,3	5,1	4,9	5,0	4,9	4,8	4,7	4,6	4,7	4,8
TH	5,4	5,3	5,5	5,4	5,6	5,8	6,0	6,1	6,4	6,4
BG	5,4	5,3	5,3	5,2	5,2	5,3	5,4	5,3	5,3	5,3

**B** Schüler/-innen, Klassen, Lehrkräfte und erteilte Unterrichtsstunden nach Schularten und ausgewählten Klassenstufen  
**I** Allgemeinbildende Schulen  
**12** Förderschulen  
**12g** Erteilte Unterrichtsstunden je Schüler/-innen

Land	2013	2014	2015	2016	2017	2018	2019	2020	2021	2022
BW	5,51	5,50	5,63	5,65	5,55	5,45	5,32	5,32	5,32	5,31
BY	3,33	3,36	3,39	3,42	3,42	3,40	3,44	3,44	3,44	3,40
BE	4,09	3,93	4,12	4,27	4,12	4,05	4,09	4,01	3,91	3,99
BB	4,30	4,36	4,30	4,37	4,45	4,51	4,57	4,56	4,58	4,53
HB	5,89	6,34	6,58	5,20	5,23	5,41	5,55	6,62	6,84	6,25
HH	3,98	4,10	4,17	4,11	4,06	3,61	4,34	4,29	4,40	4,48
HE	4,53	4,81	4,52	4,77	5,01	5,23	4,98	5,35	5,58	5,76
MV	3,39	3,36	3,49	3,47	3,49	3,48	3,47	3,70	3,42	3,41
NI	3,85	3,84	3,91	4,05	4,03	4,04	4,07	4,06	3,99	3,99
NW	4,15	4,19	4,14	3,89	4,10	4,08	4,16	4,04	4,10	4,08
RP	4,08	4,11	4,14	4,04	4,20	4,21	4,18	4,20	4,20	5,97
SL	4,25	4,36	4,63	4,81	4,62	4,64	4,54	4,88	4,68	4,61
SN	3,82	3,77	3,77	3,72	3,71	3,68	3,62	3,46	3,58	3,20
ST	3,64	3,64	3,57	3,58	3,52	3,50	3,44	3,38	3,34	3,36
SH	4,25	4,42	4,60	4,54	4,74	4,84	4,97	5,08	4,77	4,67
TH	3,75	3,76	3,73	3,74	3,65	3,56	3,50	3,41	3,23	3,16
BG	4,17	4,20	4,21	4,18	4,23	4,21	4,21	4,20	4,22	4,27

**B** Schüler/-innen, Klassen, Lehrkräfte und erteilte Unterrichtsstunden nach Schularten und ausgewählten Klassenstufen  
**I** Allgemeinbildende Schulen  
**12** Förderschulen  
**12h** Erteilte Unterrichtsstunden je Klasse

Land	2013	2014	2015	2016	2017	2018	2019	2020	2021	2022
BW	46,1	46,3	46,5	47,1	46,7	46,4	45,7	45,6	45,5	45,1
BY	35,7	35,8	36,1	36,4	36,3	36,4	36,6	36,0	36,1	36,1
BE	34,3	32,7	33,7	33,6	32,3	32,0	31,9	31,3	30,3	30,7
BB	39,1	39,7	39,0	39,7	40,0	40,4	40,5	39,9	40,2	40,1
HB	46,0	48,1	44,2	32,7	32,1	32,9	37,0	52,2	39,3	35,6
HH	38,2	40,7	43,1	38,9	38,2	34,3	41,2	39,8	41,5	42,6
HE	44,9	48,0	44,5	47,0	44,2	46,1	42,9	45,5	48,1	47,9
MV	31,7	31,4	32,4	32,7	32,9	32,8	32,5	34,3	32,4	32,4
NI	33,0	32,7	32,9	33,8	33,4	33,3	33,6	33,5	33,0	33,4
NW	43,3	44,0	43,9	42,7	45,4	45,7	47,3	44,1	45,0	45,5
RP	39,2	39,7	40,4	39,2	40,6	40,9	40,8	41,1	41,1	57,8
SL	41,6	42,0	44,5	46,2	44,8	45,0	44,4	46,8	44,4	43,4
SN	36,0	36,1	36,1	35,6	35,5	35,3	34,9	34,0	34,1	30,7
ST	31,0	30,9	30,6	30,3	29,9	29,4	29,1	28,7	28,9	29,0
SH	38,7	39,5	41,4	41,3	43,3	43,7	45,1	46,6	44,7	43,1
TH	33,7	34,0	33,3	33,3	32,7	32,7	32,0	31,2	29,6	28,9
BG	39,7	40,1	40,0	40,0	40,3	40,4	40,5	40,0	40,1	40,8

**B** Schüler/-innen, Klassen, Lehrkräfte und erteilte Unterrichtsstunden nach Schularten und ausgewählten Klassenstufen  
**I** Allgemeinbildende Schulen  
**12** Förderschulen  
**12.1** Schulanfänger/-innen

Land	2013	2014	2015	2016	2017	2018	2019	2020	2021	2022
<b>BW</b>	4.539	4.628	4.148	4.232	4.067	4.219	4.474	4.277	4.210	4.455
<b>BY</b>	4.380	4.503	4.436	4.628	4.950	4.934	4.924	4.842	4.977	5.434
<b>BE</b>	354	309	291	621	723	625	665	641	643	675
<b>BB</b>	398	420	430	459	520	508	450	469	461	530
<b>HB</b>	12	27	25	29	31	39	30	34	38	34
<b>HH</b>	261	344	318	333	305	289	327	333	282	335
<b>HE</b>	1.236	1.350	1.215	1.262	1.286	1.334	1.340	1.310	1.348	1.385
<b>MV</b>	343	319	345	375	349	339	331	212	247	209
<b>NI</b>	2.653	2.379	2.315	1.765	1.765	2.337	1.760	2.665	2.039	2.269
<b>NW</b>	4.551	4.663	4.168	4.475	4.477	4.539	4.887	4.968	5.215	5.679
<b>RP</b>	990	936	972	968	1.046	1.120	1.125	1.172	1.172	1.257
<b>SL</b>	256	197	156	181	163	183	177	176	202	212
<b>SN</b>	1.222	1.320	1.274	1.301	1.324	1.250	1.308	1.219	1.225	1.344
<b>ST</b>	420	411	513	438	475	507	516	606	573	591
<b>SH</b>	318	299	306	296	341	347	339	363	426	394
<b>TH</b>	293	293	257	281	276	286	305	300	284	282
<b>BG</b>	22.226	22.398	21.169	21.644	22.098	22.856	22.958	23.587	23.342	25.085

Fußnoten: RP (2021): Vorjahreswerte.



**B Schüler/-innen, Klassen, Lehrkräfte und erteilte Unterrichtsstunden nach Schularten und ausgewählten Klassenstufen**  
**I Allgemeinbildende Schulen**  
**12 Förderschulen**  
**12.I Förderschulklassen mit Förderschwerpunkt Lernen**  
**12.Ia Schüler/-innen**

Land	2013	2014	2015	2016	2017	2018	2019	2020	2021	2022
BW	18.958	18.892	16.265	16.196	16.253	16.762	17.443	17.825	17.980	18.015
BY	10.406	9.142	8.539	7.994	1.278	1.300	1.300	24.450	24.951	24.937
BE	2.999	2.690	2.339	2.119	966	838	861	698	617	581
BB	4.813	4.507	4.330	4.154	4.197	4.171	4.052	4.049	4.119	4.178
HB	314	243	157	128	127	122	107	110	112	119
HH	2.081	1.826	1.628	1.495	1.439	1.449	1.298	1.172	1.169	1.041
HE	10.447	9.920	9.066	8.491	7.768	7.374	7.164	7.124	7.094	6.851
MV	4.318	4.436	4.206	4.051	3.877	3.837	3.806	3.745	3.893	3.919
NI	13.873	11.836	9.619	7.733	6.050	5.217	4.899	4.641	4.434	4.419
NW	26.552	23.064	19.639	17.844	16.650	16.303	16.621	16.754	17.419	17.595
RP	7.690	7.598	7.550	7.462	7.378	7.436	7.705	7.898	7.898	8.307
SL	1.601	1.321	1.428	1.327	1.279	1.278	1.335	1.349	1.418	1.426
SN	10.764	10.767	11.114	11.212	11.311	11.306	11.296	11.230	11.143	11.224
ST	5.566	5.003	4.595	4.184	4.145	4.287	4.515	4.710	4.935	4.950
SH	2.185	1.766	1.529	1.257	1.083	1.105	1.105	1.148	1.209	1.134
TH	3.073	2.860	2.738	2.532	2.399	2.411	2.461	2.468	2.584	2.582
<b>BG</b>	<b>125.640</b>	<b>115.871</b>	<b>104.742</b>	<b>98.179</b>	<b>86.200</b>	<b>85.196</b>	<b>85.968</b>	<b>109.371</b>	<b>110.975</b>	<b>111.278</b>

Fußnoten: BY (ab 2020): Aufgrund einer Umstellung des Erhebungsverfahrens wird der Förderschwerpunkt der Klasse ab dem Schuljahr 2020/2021 auf Basis der Hauptförderschwerpunkte der Schülerinnen und Schüler der jeweiligen Klassen automatisiert ermittelt. Im Vergleich zum Schuljahr 2019/2020 kommt es daher zu einem deutlichen Anstieg im Förderschwerpunkt Lernen und einem entsprechenden Rückgang bei den sonstigen Förderschwerpunkten. BE: Ab dem Schuljahr 2017/18 wurde den Schulen mit dem sonderpädagogischen Förderschwerpunkt "Lernen" die Möglichkeit eingeräumt, bei Klassen mit Schüler/-innen mit doppelten Förderschwerpunkt Lernen/Emotionale Entwicklung die Klasse mit dem Förderschwerpunkt Emotionale Entwicklung zu verschlüsseln. Es ist deshalb eine besondere inhaltlich-fachliche Interpretation der Entwicklung in diesen beiden Förderschwerpunkten geboten.; TH: Förderschwerpunkt Lernen ist erst ab Klassenstufe 3 eingerichtet.; HH (ab 2019): Individueller Förderschwerpunkt der Schülerinnen und Schüler. RP (2021): Vorjahreswerte.

**B Schüler/-innen, Klassen, Lehrkräfte und erteilte Unterrichtsstunden nach Schularten und ausgewählten Klassenstufen**  
**I Allgemeinbildende Schulen**  
**12 Förderschulen**  
**12.I Förderschulklassen mit Förderschwerpunkt Lernen**  
**12.Ib Klassen**

Land	2013	2014	2015	2016	2017	2018	2019	2020	2021	2022
BW	1.891	1.846	1.674	1.626	1.604	1.606	1.612	1.642	1.641	1.698
BY	842	745	700	653	103	103	104	2.024	2.065	2.030
BE	283	252	221	210	94	81	82	63	58	53
BB	451	422	400	387	395	390	382	388	390	388
HB	27	23	16	13	13	12	12	12	12	12
HH	181	180	158	127	120	120	111	105	107	90
HE	932	860	797	743	680	633	616	622	621	609
MV	419	430	416	388	370	365	365	362	364	362
NI	1.419	1.187	968	774	606	518	479	446	415	413
NW	2.667	2.409	2.071	1.853	1.742	1.716	1.682	1.684	1.720	1.743
RP	700	694	677	671	670	682	696	718	718	813
SL	131	132	120	110	105	106	113	115	120	123
SN	963	957	991	1.017	1.009	1.003	998	991	983	1.005
ST	551	487	445	401	394	409	432	452	461	464
SH	210	175	154	130	105	115	111	116	122	116
TH	322	276	292	275	260	259	262	267	275	277
<b>BG</b>	<b>11.989</b>	<b>11.075</b>	<b>10.100</b>	<b>9.378</b>	<b>8.270</b>	<b>8.118</b>	<b>8.057</b>	<b>10.007</b>	<b>10.072</b>	<b>10.196</b>

Fußnoten: BY: Aufgrund einer Umstellung des Erhebungsverfahrens wird der Förderschwerpunkt der Klasse ab dem Schuljahr 2020/2021 auf Basis der Hauptförderschwerpunkte der Schülerinnen und Schüler der jeweiligen Klassen automatisiert ermittelt. Im Vergleich zum Schuljahr 2019/2020 kommt es daher zu einem deutlichen Anstieg im Förderschwerpunkt Lernen und einem entsprechenden Rückgang bei den sonstigen Förderschwerpunkten. TH: Schätzwerte. RP (2021): Vorjahreswerte.

**B Schüler/-innen, Klassen, Lehrkräfte und erteilte Unterrichtsstunden nach Schularten und ausgewählten Klassenstufen**  
**I Allgemeinbildende Schulen**  
**12 Förderschulen**  
**12.I Förderschulklassen mit Förderschwerpunkt Lernen**  
**12.Ic Lehrkräfte**

Land	2013	2014	2015	2016	2017	2018	2019	2020	2021	2022
BW	2.711	2.705	2.560	2.356	2.324	2.358	2.359	2.434	2.399	2.418
BY	1.460	1.309	1.236	1.162	191	188	197	3.564	3.635	3.568
BE	527	429	376	376	175	149	136	150	124	141
BB	659	625	613	606	609	595	579	590	591	592
HB	46	48	29	25	14	25	21	19	21	21
HH	315	313	273	388	336	357	235	219	209	186
HE	1.894	2.017	2.086	2.326	2.331	1.796	1.508	1.766	1.892	1.913
MV	600	599	517	488	476	466	457	457	457	452
NI	2.034	1.742	1.497	1.270	990	829	755	682	620	598
NW	4.330	3.964	3.511	3.140	3.010	2.958	2.964	3.010	3.057	3.111
RP	1.088	1.080	1.088	1.045	1.079	1.102	1.100	1.139	1.139	1.165
SL	176	176	171	159	155	158	158	169	174	173
SN	1.590	1.571	1.614	1.630	1.651	1.617	1.603	1.604	1.583	1.571
ST	829	750	648	595	579	602	618	596	607	623
SH	311	267	245	212	198	199	194	213	227	227
TH	.	.	.	.	.	.	.	.	.	.
<b>BG</b>	<b>18.570</b>	<b>17.595</b>	<b>16.465</b>	<b>15.778</b>	<b>14.118</b>	<b>13.399</b>	<b>12.884</b>	<b>16.612</b>	<b>16.735</b>	<b>16.759</b>

Fußnoten: BY: Aufgrund einer Umstellung des Erhebungsverfahrens wird der Förderschwerpunkt der Klasse ab dem Schuljahr 2020/2021 auf Basis der Hauptförderschwerpunkte der Schülerinnen und Schüler der jeweiligen Klassen automatisiert ermittelt. Im Vergleich zum Schuljahr 2019/2020 kommt es daher zu einem deutlichen Anstieg im Förderschwerpunkt Lernen und einem entsprechenden Rückgang bei den sonstigen Förderschwerpunkten.; Einschließlich Sozialpädagogen mit Klassenlehrkräftefunktion und Personen ohne Lehramt mit überwiegender Lehrfunktion, wie z.B. heilpädagogische Hilfskräfte. Ohne Thüringen, da nicht nach Förderschwerpunkten aufteilbar. MV (2020): Vorjahreswerte. RP (2021): Vorjahreswerte. (2022): Die Angaben zu den Lehrkräften sind aufgrund einer technischen Umstellung der Datenerhebung nur bedingt mit denen früherer Jahre vergleichbar.

**B Schüler/-innen, Klassen, Lehrkräfte und erteilte Unterrichtsstunden nach Schularten und ausgewählten Klassenstufen**  
**I Allgemeinbildende Schulen**  
**12 Förderschulen**  
**12.I Förderschulklassen mit Förderschwerpunkt Lernen**  
**12.Id Erteilte Unterrichtsstunden**

Land	2013	2014	2015	2016	2017	2018	2019	2020	2021	2022
BW	62.485	62.209	56.548	53.826	52.969	53.397	53.639	54.935	54.657	55.234
BY	29.847	27.264	25.893	24.091	3.931	3.842	4.037	73.762	75.332	74.105
BE	11.106	9.145	8.058	8.111	3.555	2.874	3.386	2.634	2.229	2.318
BB	14.887	13.855	12.744	12.502	12.827	12.560	12.229	12.122	12.120	12.265
HB	1.171	1.140	703	592	354	583	554	519	554	553
HH	7.430	6.711	5.845	7.806	5.842	5.232	5.632	5.032	5.113	4.666
HE	43.837	45.996	36.737	38.411	38.994	40.523	36.589	41.617	44.742	45.738
MV	12.290	12.639	12.490	11.738	11.404	11.029	10.877	10.877	10.788	10.779
NI	42.732	36.021	29.172	24.422	18.437	15.769	14.791	14.025	12.894	12.537
NW	96.948	89.160	78.237	66.760	67.626	66.275	67.672	66.361	68.835	69.751
RP	24.357	24.445	24.687	23.942	24.487	25.060	25.517	26.157	26.157	25.989
SL	3.987	4.174	4.025	3.675	3.651	3.681	3.750	4.039	4.150	4.166
SN	34.974	34.573	35.762	36.217	35.832	35.406	34.804	33.697	33.559	30.829
ST	16.938	14.976	12.638	11.593	11.666	12.210	12.686	12.294	12.642	13.126
SH	6.199	5.606	5.392	4.541	4.343	4.320	4.462	4.774	5.006	4.770
TH	.	.	.	.	.	.	.	.	.	.
<b>BG</b>	<b>409.188</b>	<b>387.914</b>	<b>348.930</b>	<b>328.227</b>	<b>295.918</b>	<b>292.761</b>	<b>290.624</b>	<b>362.845</b>	<b>368.778</b>	<b>366.827</b>

Fußnoten: BY: Aufgrund einer Umstellung des Erhebungsverfahrens wird der Förderschwerpunkt der Klasse ab dem Schuljahr 2020/2021 auf Basis der Hauptförderschwerpunkte der Schülerinnen und Schüler der jeweiligen Klassen automatisiert ermittelt. Im Vergleich zum Schuljahr 2019/2020 kommt es daher zu einem deutlichen Anstieg im Förderschwerpunkt Lernen und einem entsprechenden Rückgang bei den sonstigen Förderschwerpunkten.; Ohne Thüringen, da nicht nach Förderschwerpunkten aufteilbar. MV (2020): Vorjahreswerte. RP (2021): Vorjahreswerte.

**B** Schüler/-innen, Klassen, Lehrkräfte und erteilte Unterrichtsstunden nach Schularten und ausgewählten Klassenstufen  
**I** Allgemeinbildende Schulen  
**12** Förderschulen  
**12.I** Förderschulklassen mit Förderschwerpunkt Lernen  
**12.Ie** Schüler/-innen je Klasse

Land	2013	2014	2015	2016	2017	2018	2019	2020	2021	2022
BW	10,0	10,2	9,7	10,0	10,1	10,4	10,8	10,9	11,0	10,6
BY	12,4	12,3	12,2	12,2	12,4	12,6	12,5	12,1	12,1	12,3
BE	10,6	10,7	10,6	10,1	10,3	10,3	10,5	11,1	10,6	11,0
BB	10,7	10,7	10,8	10,7	10,6	10,7	10,6	10,4	10,6	10,8
HB	11,6	10,6	9,8	9,8	9,8	10,2	8,9	9,2	9,3	9,9
HH	11,5	10,1	10,3	11,8	12,0	12,1	11,7	11,2	10,9	11,6
HE	11,2	11,5	11,4	11,4	11,4	11,6	11,6	11,5	11,4	11,2
MV	10,3	10,3	10,1	10,4	10,5	10,5	10,4	10,3	10,7	10,8
NI	9,8	10,0	9,9	10,0	10,0	10,1	10,2	10,4	10,7	10,7
NW	10,0	9,6	9,5	9,6	9,6	9,5	9,9	9,9	10,1	10,1
RP	11,0	10,9	11,2	11,1	11,0	10,9	11,1	11,0	11,0	10,2
SL	12,2	10,0	11,9	12,1	12,2	12,1	11,8	11,7	11,8	11,6
SN	11,2	11,3	11,2	11,0	11,2	11,3	11,3	11,3	11,3	11,2
ST	10,1	10,3	10,3	10,4	10,5	10,5	10,5	10,4	10,7	10,7
SH	10,4	10,1	9,9	9,7	10,3	9,6	10,0	9,9	9,9	9,8
TH	9,5	10,4	9,4	9,2	9,2	9,3	9,4	9,2	9,4	9,3
BG	10,5	10,5	10,4	10,5	10,4	10,5	10,7	10,9	11,0	10,9

**B** Schüler/-innen, Klassen, Lehrkräfte und erteilte Unterrichtsstunden nach Schularten und ausgewählten Klassenstufen  
**I** Allgemeinbildende Schulen  
**12** Förderschulen  
**12.I** Förderschulklassen mit Förderschwerpunkt Lernen  
**12.If** Schüler/-innen je Lehrkraft

Land	2013	2014	2015	2016	2017	2018	2019	2020	2021	2022
BW	7,0	7,0	6,4	6,9	7,0	7,1	7,4	7,3	7,5	7,4
BY	7,1	7,0	6,9	6,9	6,7	6,9	6,6	6,9	6,9	7,0
BE	5,7	6,3	6,2	5,6	5,5	5,6	6,3	4,7	5,0	4,1
BB	7,3	7,2	7,1	6,9	6,9	7,0	7,0	6,9	7,0	7,1
HB	6,8	5,1	5,3	5,1	8,8	4,9	5,2	5,8	5,3	5,7
HH	6,6	5,8	6,0	3,9	4,3	4,1	5,5	5,4	5,6	5,6
HE	5,5	4,9	4,3	3,7	3,3	4,1	4,8	4,0	3,7	3,6
MV	7,2	7,4	8,1	8,3	8,1	8,2	8,3	8,2	8,5	8,7
NI	6,8	6,8	6,4	6,1	6,1	6,3	6,5	6,8	7,2	7,4
NW	6,1	5,8	5,6	5,7	5,5	5,5	5,6	5,6	5,7	5,7
RP	7,1	7,0	6,9	7,1	6,8	6,7	7,0	6,9	6,9	7,1
SL	9,1	7,5	8,4	8,3	8,3	8,1	8,4	8,0	8,1	8,2
SN	6,8	6,9	6,9	6,9	6,9	7,0	7,0	7,0	7,0	7,1
ST	6,7	6,7	7,1	7,0	7,2	7,1	7,3	7,9	8,1	7,9
SH	7,0	6,6	6,2	5,9	5,5	5,6	5,7	5,4	5,3	5,0
TH	.	.	.	.	.	.	.	.	.	.
BG	6,8	6,6	6,4	6,2	6,1	6,4	6,7	6,6	6,6	6,6

Fußnoten: Ohne Thüringen, da nicht nach Förderschwerpunkten aufteilbar.

**B Schüler/-innen, Klassen, Lehrkräfte und erteilte Unterrichtsstunden nach Schularten und ausgewählten Klassenstufen**  
**I Allgemeinbildende Schulen**  
**12 Förderschulen**  
**12.I Förderschulklassen mit Förderschwerpunkt Lernen**  
**12.Ig Erteilte Unterrichtsstunden je Schüler/-innen**

Land	2013	2014	2015	2016	2017	2018	2019	2020	2021	2022
BW	3,30	3,29	3,48	3,32	3,26	3,19	3,08	3,08	3,04	3,07
BY	2,87	2,98	3,03	3,01	3,08	2,96	3,11	3,02	3,02	2,97
BE	3,70	3,40	3,45	3,83	3,68	3,43	3,93	3,77	3,61	3,99
BB	3,09	3,07	2,94	3,01	3,06	3,01	3,02	2,99	2,94	2,94
HB	3,73	4,69	4,47	4,63	2,79	4,78	5,18	4,72	4,95	4,65
HH	3,57	3,68	3,59	5,22	4,06	3,61	4,34	4,29	4,37	4,48
HE	4,20	4,64	4,05	4,52	5,02	5,50	5,11	5,84	6,31	6,68
MV	2,85	2,85	2,97	2,90	2,94	2,87	2,86	2,90	2,77	2,75
NI	3,08	3,04	3,03	3,16	3,05	3,02	3,02	3,02	2,91	2,84
NW	3,65	3,87	3,98	3,74	4,06	4,07	4,07	3,96	3,95	3,96
RP	3,17	3,22	3,27	3,21	3,32	3,37	3,31	3,31	3,31	3,13
SL	2,49	3,16	2,82	2,77	2,85	2,88	2,81	2,99	2,93	2,92
SN	3,25	3,21	3,22	3,23	3,17	3,13	3,08	3,00	3,01	2,75
ST	3,04	2,99	2,75	2,77	2,81	2,85	2,81	2,61	2,56	2,65
SH	2,84	3,17	3,53	3,61	4,01	3,91	4,04	4,16	4,14	4,21
TH	.	.	.	.	.	.	.	.	.	.
<b>BG</b>	<b>3,34</b>	<b>3,43</b>	<b>3,42</b>	<b>3,43</b>	<b>3,53</b>	<b>3,54</b>	<b>3,48</b>	<b>3,39</b>	<b>3,40</b>	<b>3,37</b>

Fußnoten: Ohne Thüringen, da nicht nach Förderschwerpunkten aufteilbar.

**B Schüler/-innen, Klassen, Lehrkräfte und erteilte Unterrichtsstunden nach Schularten und ausgewählten Klassenstufen**  
**I Allgemeinbildende Schulen**  
**12 Förderschulen**  
**12.I Förderschulklassen mit Förderschwerpunkt Lernen**  
**12.Ih Erteilte Unterrichtsstunden je Klasse**

Land	2013	2014	2015	2016	2017	2018	2019	2020	2021	2022
BW	33,0	33,7	33,8	33,1	33,0	33,2	33,3	33,5	33,3	32,5
BY	35,4	36,6	37,0	36,9	38,2	37,3	38,8	36,4	36,5	36,5
BE	39,2	36,3	36,5	38,6	37,8	35,5	41,3	41,8	38,4	43,7
BB	33,0	32,8	31,9	32,3	32,4	32,2	32,0	31,3	31,1	31,6
HB	43,4	49,6	43,9	45,5	27,2	48,6	46,2	43,3	46,2	46,1
HH	41,0	37,3	37,0	61,5	48,7	43,6	50,7	47,9	47,8	51,8
HE	47,0	53,5	46,1	51,7	57,3	64,0	59,4	66,9	72,0	75,1
MV	29,3	29,4	30,0	30,3	30,8	30,2	29,8	30,0	29,6	29,8
NI	30,1	30,3	30,1	31,6	30,4	30,4	30,9	31,4	31,1	30,4
NW	36,4	37,0	37,8	36,0	38,8	38,6	40,2	39,4	40,0	40,0
RP	34,8	35,2	36,5	35,7	36,5	36,7	36,7	36,4	36,4	32,0
SL	30,4	31,6	33,5	33,4	34,8	34,7	33,2	35,1	34,6	33,9
SN	36,3	36,1	36,1	35,6	35,5	35,3	34,9	34,0	34,1	30,7
ST	30,7	30,8	28,4	28,9	29,6	29,9	29,4	27,2	27,4	28,3
SH	29,5	32,0	35,0	34,9	41,4	37,6	40,2	41,2	41,0	41,1
TH	.	.	.	.	.	.	.	.	.	.
<b>BG</b>	<b>35,1</b>	<b>35,9</b>	<b>35,6</b>	<b>36,1</b>	<b>36,9</b>	<b>37,3</b>	<b>37,3</b>	<b>37,3</b>	<b>37,6</b>	<b>37,0</b>

Fußnoten: Ohne Thüringen, da nicht nach Förderschwerpunkten aufteilbar.

**B** Schüler/-innen, Klassen, Lehrkräfte und erteilte Unterrichtsstunden nach Schularten und ausgewählten Klassenstufen  
**I** Allgemeinbildende Schulen  
**12** Förderschulen  
**12.I** Förderschulklassen mit Förderschwerpunkt Lernen  
**12.I.1** Schulanfänger/-innen

Land	2013	2014	2015	2016	2017	2018	2019	2020	2021	2022
<b>BW</b>	1.466	1.521	1.258	1.263	1.148	1.193	1.294	1.241	1.119	1.111
<b>BY</b>	41	14	41	-	-	-	-	61	68	70
<b>BE</b>	-	-	-	-	-	-	-	-	-	-
<b>BB</b>	55	77	69	107	98	120	82	89	109	123
<b>HB</b>	6	6	5	8	10	9	2	11	9	6
<b>HH</b>	38	31	22	26	26	13	30	35	24	19
<b>HE</b>	242	240	185	167	176	171	194	199	227	198
<b>MV</b>	-	-	-	-	-	-	-	-	-	-
<b>NI</b>	1.250	-	-	-	-	-	-	-	-	-
<b>NW</b>	313	240	225	4.190	256	267	343	324	331	347
<b>RP</b>	779	710	704	309	759	251	271	407	407	801
<b>SL</b>	59	27	21	36	18	23	28	28	32	34
<b>SN</b>	581	621	631	476	485	840	483	427	430	235
<b>ST</b>	74	47	57	3	8	30	42	39	39	75
<b>SH</b>	12	11	14	7	14	13	7	10	10	3
<b>TH</b>	-	2	-	-	-	-	-	-	3	-
<b>BG</b>	4.916	3.547	3.232	6.592	2.998	2.930	2.776	2.871	2.808	3.022

Fußnoten: BE: Es gibt keine Schulanfänger/-innen mit Förderschwerpunkt Lernen. HH: In einem Schulversuch werden Kinder mit Förderbedarf Sprache o. Lernen in Regelschulen und in Förderzentren zusätzlich betreut. TH+MV : Förderschwerpunkt Lernen wird zu einem späteren Zeitpunkt (TH ab Klassenstufe 3) nach der Einschulung festgestellt. . RP (2021): Vorjahreswerte.

**B Schüler/-innen, Klassen, Lehrkräfte und erteilte Unterrichtsstunden nach Schularten und ausgewählten Klassenstufen**  
**I Allgemeinbildende Schulen**  
**12 Förderschulen**  
**12.II Förderschulklassen mit sonstigen Förderschwerpunkten**  
**12.IIa Schüler/-innen**

Land	2013	2014	2015	2016	2017	2018	2019	2020	2021	2022
BW	33.218	33.600	32.910	30.655	30.924	31.278	31.901	32.201	32.542	32.827
BY	43.967	45.093	45.540	43.822	51.267	52.148	51.987	28.955	28.920	29.876
BE	6.436	6.303	6.168	5.370	6.461	6.590	6.596	6.882	7.152	7.277
BB	4.271	4.260	4.264	4.433	4.531	4.668	4.715	4.845	4.889	5.085
HB	686	553	454	414	387	367	341	331	339	335
HH	3.149	3.131	3.127	3.154	3.073	2.992	3.174	3.204	3.234	3.421
HE	13.972	14.095	14.188	11.882	11.924	12.018	12.100	12.336	12.328	12.473
MV	3.929	4.067	4.026	4.025	4.089	4.132	4.196	3.798	3.878	3.906
NI	17.431	17.421	17.349	17.584	18.283	18.913	19.305	19.912	20.549	20.974
NW	59.625	59.209	58.780	56.905	58.000	59.337	60.827	61.691	62.549	64.468
RP	6.936	7.016	7.028	7.085	7.282	7.511	7.612	7.826	7.826	8.083
SL	1.980	2.204	2.070	1.806	1.787	1.869	1.933	1.951	1.968	1.982
SN	7.787	7.940	7.631	7.466	7.608	7.751	7.868	8.000	8.071	8.284
ST	5.580	5.616	5.806	5.964	6.306	6.519	6.717	6.990	7.185	7.245
SH	4.210	4.166	4.111	4.186	4.280	4.409	4.493	4.675	4.856	5.003
TH	4.526	4.449	4.324	4.222	4.161	4.146	4.162	4.189	4.231	4.317
<b>BG</b>	<b>217.703</b>	<b>219.123</b>	<b>217.776</b>	<b>208.973</b>	<b>220.363</b>	<b>224.648</b>	<b>227.927</b>	<b>207.786</b>	<b>210.517</b>	<b>215.556</b>

Fußnoten: BY: Aufgrund einer Umstellung des Erhebungsverfahrens wird der Förderschwerpunkt der Klasse ab dem Schuljahr 2020/2021 auf Basis der Hauptförderschwerpunkte der Schülerinnen und Schüler der jeweiligen Klassen automatisiert ermittelt. Im Vergleich zum Schuljahr 2019/2020 kommt es daher zu einem deutlichen Anstieg im Förderschwerpunkt Lernen und einem entsprechenden Rückgang bei den sonstigen Förderschwerpunkten. Bis 2015: Einschließlich Schulen für Kranke; Einschließlich Schüler/-innen, die bislang keinem Förderschwerpunkt zugeordnet wurden. BY: Einschließlich sonderpädagogischer Diagnose- und Förderklassen.; HH (ab 2019): Individueller Förderschwerpunkt der Schülerinnen und Schüler. RP (2021): Vorjahreswerte.

**B Schüler/-innen, Klassen, Lehrkräfte und erteilte Unterrichtsstunden nach Schularten und ausgewählten Klassenstufen**  
**I Allgemeinbildende Schulen**  
**12 Förderschulen**  
**12.II Förderschulklassen mit sonstigen Förderschwerpunkten**  
**12.IIb Klassen**

Land	2013	2014	2015	2016	2017	2018	2019	2020	2021	2022
BW	4.342	4.386	4.285	4.289	4.289	4.334	4.427	4.469	4.552	4.599
BY	4.234	4.334	4.372	4.261	4.879	4.931	4.920	3.031	3.026	3.086
BE	841	829	820	755	870	872	886	921	968	987
BB	546	540	548	558	575	598	607	628	635	660
HB	101	82	75	73	71	69	72	51	74	75
HH	364	319	302	364	359	347	360	367	359	380
HE	1.531	1.547	1.566	1.529	1.531	1.542	1.556	1.585	1.602	1.620
MV	465	481	471	479	486	495	505	462	470	479
NI	2.229	2.252	2.243	2.264	2.331	2.408	2.452	2.529	2.605	2.625
NW	5.603	5.412	5.325	4.755	4.808	4.850	4.909	5.260	5.355	5.402
RP	823	816	816	829	845	856	872	891	891	879
SL	235	234	244	226	226	230	237	236	249	247
SN	1.005	994	966	932	967	986	993	1.008	1.033	1.029
ST	755	763	767	799	837	877	893	928	943	951
SH	492	488	473	469	482	496	506	518	525	549
TH	524	534	498	483	473	456	462	459	468	478
<b>BG</b>	<b>24.090</b>	<b>24.011</b>	<b>23.771</b>	<b>23.065</b>	<b>24.029</b>	<b>24.347</b>	<b>24.657</b>	<b>23.343</b>	<b>23.755</b>	<b>24.046</b>

Fußnoten: Bis 2015: Einschließlich Schulen für Kranke; BY: Aufgrund einer Umstellung des Erhebungsverfahrens wird der Förderschwerpunkt der Klasse ab dem Schuljahr 2020/2021 auf Basis der Hauptförderschwerpunkte der Schülerinnen und Schüler der jeweiligen Klassen automatisiert ermittelt. Im Vergleich zum Schuljahr 2019/2020 kommt es daher zu einem deutlichen Anstieg im Förderschwerpunkt Lernen und einem entsprechenden Rückgang bei den sonstigen Förderschwerpunkten. Einschließlich sonderpädagogischer Diagnose- und Förderklassen.; HE: Ohne Klassen der Schulen für Kranke. TH: Schätzwerte. RP (2021): Vorjahreswerte.

**B Schüler/-innen, Klassen, Lehrkräfte und erteilte Unterrichtsstunden nach Schularten und ausgewählten Klassenstufen**  
**I Allgemeinbildende Schulen**  
**12 Förderschulen**  
**12.II Förderschulklassen mit sonstigen Förderschwerpunkten**  
**12.IIc Lehrkräfte**

Land	2013	2014	2015	2016	2017	2018	2019	2020	2021	2022
BW	9.222	9.308	9.233	8.856	8.773	8.785	8.815	8.908	8.987	9.073
BY	7.205	7.275	7.374	7.263	8.500	8.614	8.683	5.335	5.330	5.431
BE	1.192	1.167	1.205	1.068	1.208	1.167	1.124	1.426	1.467	1.469
BB	1.037	1.051	1.093	1.140	1.180	1.229	1.263	1.300	1.339	1.355
HB	196	165	140	112	111	97	101	107	112	106
HH	591	563	573	440	411	446	601	620	584	635
HE	3.256	3.402	3.116	2.771	3.047	2.961	2.782	2.863	2.942	3.017
MV	546	564	652	635	646	664	673	673	629	634
NI	3.500	3.436	3.456	3.482	3.564	3.706	3.776	3.837	3.864	3.976
NW	11.678	11.356	10.980	10.531	10.613	10.806	11.103	11.287	11.473	11.775
RP	1.324	1.335	1.343	1.291	1.378	1.413	1.438	1.496	1.496	2.279
SL	450	509	544	478	435	433	443	498	480	450
SN	1.628	1.632	1.573	1.493	1.583	1.589	1.595	1.631	1.663	1.609
ST	1.109	1.120	1.164	1.167	1.187	1.212	1.217	1.286	1.298	1.306
SH	904	906	913	873	904	939	1.002	1.043	1.052	1.061
TH	1.406	1.367	1.288	1.242	1.178	1.128	1.108	1.097	1.063	1.070
<b>BG</b>	<b>45.244</b>	<b>45.156</b>	<b>44.647</b>	<b>42.842</b>	<b>44.719</b>	<b>45.189</b>	<b>45.725</b>	<b>43.408</b>	<b>43.779</b>	<b>45.246</b>

Fußnoten: Bis 2015: Einschließlich Schulen für Kranke; Einschließlich Sozialpädagogen mit Klassenlehrkräftefunktion und Personen ohne Lehramt mit überwiegender Lehrfunktion, wie heilpädagogische Hilfskräfte. BY: Aufgrund einer Umstellung des Erhebungsverfahrens wird der Förderschwerpunkt der Klasse ab dem Schuljahr 2020/2021 auf Basis der Hauptförderschwerpunkte der Schülerinnen und Schüler der jeweiligen Klassen automatisiert ermittelt. Im Vergleich zum Schuljahr 2019/2020 kommt es daher zu einem deutlichen Anstieg im Förderschwerpunkt Lernen und einem entsprechenden Rückgang bei den sonstigen Förderschwerpunkten. Einschließlich sonderpädagogischer Diagnose- und Förderklassen.; BE (2016): Aufteilung der VZLE der übrigen Förderschulen nach sonstig. Förderschwerpunkten und Schulen für Kranke anteilig über die Schüler/-innenzahl.; MV (2020): Vorjahreswerte. TH (ab 2013): Schätzwerte. RP (2021): Vorjahreswerte. (2022): Die Angaben zu den Lehrkräften sind aufgrund einer technischen Umstellung der Datenerhebung nur bedingt mit denen früherer Jahre vergleichbar.

**B Schüler/-innen, Klassen, Lehrkräfte und erteilte Unterrichtsstunden nach Schularten und ausgewählten Klassenstufen**  
**I Allgemeinbildende Schulen**  
**12 Förderschulen**  
**12.II Förderschulklassen mit sonstigen Förderschwerpunkten**  
**12.IIc Erteilte Unterrichtsstunden**

Land	2013	2014	2015	2016	2017	2018	2019	2020	2021	2022
BW	224.963	226.302	220.268	214.876	212.671	211.919	212.179	213.861	217.080	218.701
BY	151.269	154.752	157.414	154.312	179.871	182.033	183.335	110.351	110.418	112.716
BE	27.482	26.173	27.007	23.741	25.468	25.108	26.866	27.724	28.164	29.060
BB	24.133	24.366	24.191	25.022	25.988	27.305	27.817	28.457	29.097	29.730
HB	4.715	3.909	3.320	2.495	2.609	2.372	2.081	2.314	2.362	2.054
HH	13.370	13.594	13.986	11.303	12.476	10.804	13.772	13.758	14.240	15.335
HE	66.685	69.449	68.443	58.733	65.485	67.491	65.366	68.192	70.355	72.655
MV	15.693	15.965	16.221	15.593	15.742	16.100	16.394	16.394	15.249	15.457
NI	77.760	76.443	76.340	78.214	79.549	81.771	83.738	85.619	86.774	88.823
NW	260.892	255.184	246.189	223.938	238.417	242.092	253.463	248.823	258.335	264.002
RP	35.318	35.555	35.675	34.833	37.075	37.799	38.448	39.946	39.946	71.884
SL	11.234	11.187	12.156	11.219	10.253	10.680	10.813	12.873	11.235	11.315
SN	35.824	35.909	34.860	33.190	34.340	34.805	34.629	34.275	35.263	31.566
ST	23.603	23.655	24.473	24.748	25.140	25.642	25.897	27.261	27.868	27.908
SH	20.950	20.594	20.562	20.178	21.090	22.357	23.336	24.781	23.897	23.903
TH	28.497	27.506	26.326	25.228	23.933	23.359	23.197	22.676	22.010	21.815
<b>BG</b>	<b>1.022.388</b>	<b>1.020.543</b>	<b>1.007.430</b>	<b>957.622</b>	<b>1.010.106</b>	<b>1.021.637</b>	<b>1.041.331</b>	<b>977.305</b>	<b>992.292</b>	<b>1.036.923</b>

Fußnoten: Bis 2015: Einschließlich Schulen für Kranke; BY: Aufgrund einer Umstellung des Erhebungsverfahrens wird der Förderschwerpunkt der Klasse ab dem Schuljahr 2020/2021 auf Basis der Hauptförderschwerpunkte der Schülerinnen und Schüler der jeweiligen Klassen automatisiert ermittelt. Im Vergleich zum Schuljahr 2019/2020 kommt es daher zu einem deutlichen Anstieg im Förderschwerpunkt Lernen und einem entsprechenden Rückgang bei den sonstigen Förderschwerpunkten. Einschließlich sonderpädagogischer Diagnose- und Förderklassen.; BE (2016): Aufteilung der Unterrichtsstunden der übrigen Förderschulen nach sonstig. Förderschwerpunkten und Schulen für Kranke anteilig über die Schüler/-innenzahl.; MV (2020): Vorjahreswerte.; RP (2021): Vorjahreswerte.

**B Schüler/-innen, Klassen, Lehrkräfte und erteilte Unterrichtsstunden nach Schularten und ausgewählten Klassenstufen**  
**I Allgemeinbildende Schulen**  
**12 Förderschulen**  
**12.II Förderschulklassen mit sonstigen Förderschwerpunkten**  
**12.IIe Schüler/-innen je Klasse**

Land	2013	2014	2015	2016	2017	2018	2019	2020	2021	2022
BW	7,7	7,7	7,7	7,1	7,2	7,2	7,2	7,2	7,1	7,1
BY	10,4	10,4	10,4	10,3	10,5	10,6	10,6	9,6	9,6	9,7
BE	7,7	7,6	7,5	7,1	7,4	7,6	7,4	7,5	7,4	7,4
BB	7,8	7,9	7,8	7,9	7,9	7,8	7,8	7,7	7,7	7,7
HB	6,8	6,7	6,1	5,7	5,5	5,3	4,7	6,5	4,6	4,5
HH	8,7	9,8	10,4	8,7	8,6	8,6	8,8	8,7	9,0	9,0
HE	9,1	9,1	9,1	7,8	7,8	7,8	7,8	7,8	7,7	7,7
MV	8,4	8,5	8,5	8,4	8,4	8,3	8,3	8,2	8,3	8,2
NI	7,8	7,7	7,7	7,8	7,8	7,9	7,9	7,9	7,9	8,0
NW	10,6	10,9	11,0	12,0	12,1	12,2	12,4	11,7	11,7	11,9
RP	8,4	8,6	8,6	8,5	8,6	8,8	8,7	8,8	8,8	9,2
SL	8,4	9,4	8,5	8,0	7,9	8,1	8,2	8,3	7,9	8,0
SN	7,7	8,0	7,9	8,0	7,9	7,9	7,9	7,9	7,8	8,1
ST	7,4	7,4	7,6	7,5	7,5	7,4	7,5	7,5	7,6	7,6
SH	8,6	8,5	8,7	8,9	8,9	8,9	8,9	9,0	9,2	9,1
TH	8,6	8,3	8,7	8,7	8,8	9,1	9,0	9,1	9,0	9,0
BG	9,0	9,1	9,2	9,1	9,2	9,2	9,2	8,9	8,9	9,0

Fußnoten: Bis 2008 ohne Wert von Thüringen, da nicht nach Förderschwerpunkten aufteilbar.

**B Schüler/-innen, Klassen, Lehrkräfte und erteilte Unterrichtsstunden nach Schularten und ausgewählten Klassenstufen**  
**I Allgemeinbildende Schulen**  
**12 Förderschulen**  
**12.II Förderschulklassen mit sonstigen Förderschwerpunkten**  
**12.IIf Schüler/-innen je Lehrkraft**

Land	2013	2014	2015	2016	2017	2018	2019	2020	2021	2022
BW	3,6	3,6	3,6	3,5	3,5	3,6	3,6	3,6	3,6	3,6
BY	6,1	6,2	6,2	6,0	6,0	6,1	6,0	5,4	5,4	5,5
BE	5,4	5,4	5,1	5,0	5,3	5,6	5,9	4,8	4,9	5,0
BB	4,1	4,1	3,9	3,9	3,8	3,8	3,7	3,7	3,7	3,8
HB	3,5	3,4	3,3	3,7	3,5	3,8	3,4	3,1	3,0	3,2
HH	5,3	5,6	5,5	7,2	7,5	6,7	5,3	5,2	5,5	5,4
HE	4,3	4,1	4,6	4,3	3,9	4,1	4,3	4,3	4,2	4,1
MV	7,2	7,2	6,2	6,3	6,3	6,2	6,2	5,6	6,2	6,2
NI	5,0	5,1	5,0	5,0	5,1	5,1	5,1	5,2	5,3	5,3
NW	5,1	5,2	5,4	5,4	5,5	5,5	5,5	5,5	5,5	5,5
RP	5,2	5,3	5,2	5,5	5,3	5,3	5,3	5,2	5,2	3,5
SL	4,4	4,3	3,8	3,8	4,1	4,3	4,4	3,9	4,1	4,4
SN	4,8	4,9	4,9	5,0	4,8	4,9	4,9	4,9	4,9	5,1
ST	5,0	5,0	5,0	5,1	5,3	5,4	5,5	5,4	5,5	5,5
SH	4,7	4,6	4,5	4,8	4,7	4,7	4,5	4,5	4,6	4,7
TH	3,2	3,3	3,4	3,4	3,5	3,7	3,8	3,8	4,0	4,0
BG	4,7	4,8	4,8	4,8	4,8	4,9	4,9	4,7	4,7	4,7

Fußnoten: Bis 2008 ohne Wert von Thüringen, da nicht nach Förderschwerpunkten aufteilbar.



**B Schüler/-innen, Klassen, Lehrkräfte und erteilte Unterrichtsstunden nach Schularten und ausgewählten Klassenstufen**  
**I Allgemeinbildende Schulen**  
**12 Förderschulen**  
**12.II Förderschulklassen mit sonstigen Förderschwerpunkten**  
**12.II.g Erteilte Unterrichtsstunden je Schüler/-innen**

Land	2013	2014	2015	2016	2017	2018	2019	2020	2021	2022
BW	6,77	6,74	6,69	7,01	6,88	6,78	6,65	6,64	6,67	6,66
BY	3,44	3,43	3,46	3,52	3,51	3,49	3,53	3,81	3,82	3,77
BE	4,27	4,15	4,38	4,42	3,94	3,81	4,07	4,03	3,94	3,99
BB	5,65	5,72	5,67	5,64	5,74	5,85	5,90	5,87	5,95	5,85
HB	6,87	7,07	7,31	6,03	6,74	6,46	6,10	6,99	6,97	6,13
HH	4,25	4,34	4,47	3,58	4,06	3,61	4,34	4,29	4,40	4,48
HE	4,77	4,93	4,82	4,94	5,49	5,62	5,40	5,53	5,71	5,82
MV	3,99	3,93	4,03	3,87	3,85	3,90	3,91	4,32	3,93	3,96
NI	4,46	4,39	4,40	4,45	4,35	4,32	4,34	4,30	4,22	4,23
NW	4,38	4,31	4,19	3,94	4,11	4,08	4,17	4,03	4,13	4,10
RP	5,09	5,07	5,08	4,92	5,09	5,03	5,05	5,10	5,10	8,89
SL	5,67	5,08	5,87	6,21	5,74	5,71	5,59	6,60	5,71	5,71
SN	4,60	4,52	4,57	4,45	4,51	4,49	4,40	4,28	4,37	3,81
ST	4,23	4,21	4,22	4,15	3,99	3,93	3,86	3,90	3,88	3,85
SH	4,98	4,94	5,00	4,82	4,93	5,07	5,19	5,30	4,92	4,78
TH	6,3	6,2	6,1	6,0	5,8	5,6	5,6	5,4	5,2	5,1
<b>BG</b>	<b>4,70</b>	<b>4,66</b>	<b>4,63</b>	<b>4,58</b>	<b>4,58</b>	<b>4,55</b>	<b>4,57</b>	<b>4,70</b>	<b>4,71</b>	<b>4,81</b>

Fußnoten: Ohne Thüringen, da nicht nach Förderschwerpunkten aufteilbar.

**B Schüler/-innen, Klassen, Lehrkräfte und erteilte Unterrichtsstunden nach Schularten und ausgewählten Klassenstufen**  
**I Allgemeinbildende Schulen**  
**12 Förderschulen**  
**12.II Förderschulklassen mit sonstigen Förderschwerpunkten**  
**12.II.h Erteilte Unterrichtsstunden je Klasse**

Land	2013	2014	2015	2016	2017	2018	2019	2020	2021	2022
BW	51,8	51,6	51,4	50,1	49,6	48,9	47,9	47,9	47,7	47,6
BY	35,7	35,7	36,0	36,2	36,9	36,9	37,3	36,4	36,5	36,5
BE	32,7	31,6	32,9	31,4	29,3	28,8	30,3	30,1	29,1	29,4
BB	44,2	45,1	44,1	44,8	45,2	45,7	45,8	45,3	45,8	45,1
HB	46,7	47,7	44,3	34,2	36,7	34,4	28,9	45,4	31,9	27,4
HH	36,7	42,6	46,3	31,1	34,8	31,1	38,3	37,5	39,7	40,4
HE	43,6	44,9	43,7	38,4	42,8	43,8	42,0	43,0	43,9	44,8
MV	33,7	33,2	34,4	32,6	32,4	32,5	32,5	35,5	32,4	32,3
NI	34,9	33,9	34,0	34,5	34,1	34,0	34,2	33,9	33,3	33,8
NW	46,6	47,2	46,2	47,1	49,6	49,9	51,6	47,3	48,2	48,9
RP	42,9	43,6	43,7	42,0	43,9	44,2	44,1	44,8	44,8	81,8
SL	47,8	47,8	49,8	49,6	45,4	46,4	45,6	54,5	45,1	45,8
SN	35,6	36,1	36,1	35,6	35,5	35,3	34,9	34,0	34,1	30,7
ST	31,3	31,0	31,9	31,0	30,0	29,2	29,0	29,4	29,6	29,3
SH	42,6	42,2	43,5	43,0	43,8	45,1	46,1	47,8	45,5	43,5
TH	54,4	51,5	52,9	52,2	50,6	51,2	50,2	49,4	47,0	45,6
<b>BG</b>	<b>42,4</b>	<b>42,5</b>	<b>42,4</b>	<b>41,5</b>	<b>42,0</b>	<b>42,0</b>	<b>42,2</b>	<b>41,9</b>	<b>41,8</b>	<b>43,1</b>

Fußnoten: Ohne Thüringen, da nicht nach Förderschwerpunkten aufteilbar.

**B** Schüler/-innen, Klassen, Lehrkräfte und erteilte Unterrichtsstunden nach Schularten und ausgewählten Klassenstufen  
**I** Allgemeinbildende Schulen  
**12** Förderschulen  
**12.II** Förderschulklassen mit sonstigen Förderschwerpunkten  
**12.II.1** Schulanfänger/-innen

Land	2013	2014	2015	2016	2017	2018	2019	2020	2021	2022
<b>BW</b>	3.073	3.107	2.890	2.969	2.919	3.026	3.180	3.036	3.091	3.344
<b>BY</b>	4.339	4.489	4.395	4.628	4.950	4.934	4.924	4.781	4.909	5.364
<b>BE</b>	354	309	291	621	723	625	665	641	643	675
<b>BB</b>	343	343	361	352	422	388	368	380	352	407
<b>HB</b>	6	21	20	21	21	30	28	23	29	28
<b>HH</b>	223	313	296	307	279	276	297	298	258	316
<b>HE</b>	994	1.110	1.030	1.095	1.110	1.163	1.146	1.111	1.121	1.187
<b>MV</b>	343	319	345	375	349	339	331	212	247	209
<b>NI</b>	1.403	2.379	2.315	1.765	1.765	2.337	1.760	2.665	2.039	2.269
<b>NW</b>	4.238	4.423	3.943	285	4.221	4.272	4.544	4.644	4.884	5.332
<b>RP</b>	211	226	268	659	287	869	854	765	765	456
<b>SL</b>	197	170	135	145	145	160	149	148	170	178
<b>SN</b>	641	699	643	825	839	410	825	792	795	1.109
<b>ST</b>	346	364	456	435	467	477	474	567	534	516
<b>SH</b>	306	288	292	289	327	334	332	353	416	391
<b>TH</b>	293	291	257	281	276	286	305	300	281	282
<b>BG</b>	17.310	18.851	17.937	15.052	19.100	19.926	20.182	20.716	20.534	22.063

Fußnoten: Einschließlich Schüler/-innenn, die bislang keinem Förderschwerpunkt zugeordnet wurden. BY: Einschließlich sonderpädagogischer Diagnose- und Förderklassen. HE (2009): Der Wert wurde gegenüber der Veröffentlichung Nr. 190 korrigiert. MV: Nicht nach Förderschwerpunkten aufteilbar. RP (2021): Vorjahreswerte.

**B Schüler/-innen, Klassen, Lehrkräfte und erteilte Unterrichtsstunden nach Schularten und ausgewählten Klassenstufen**  
**I Allgemeinbildende Schulen**  
**12 Förderschulen**  
**12.III Schulen für Kranke**  
**12.IIIa Schüler/-innen**

Land	2013	2014	2015	2016	2017	2018	2019	2020	2021	2022
BW	2.362	2.380	2.427	2.488	2.482	2.519	2.547	2.414	2.469	2.661
BY	2.405	2.503	2.583	2.663	2.738	2.789	3.068	2.503	2.432	2.504
BE	641	569	560	710	724	739	744	765	816	792
BB	-	-	-	-	-	-	-	-	-	-
HB	-	-	-	143	143	143	112	56	43	42
HH	-	-	-	-	-	-	-	-	-	-
HE	2.109	2.106	2.034	2.019	1.961	2.006	1.976	1.880	1.936	1.946
MV	100	145	127	95	105	141	146	107	144	170
NI	-	-	-	-	-	-	-	-	-	-
NW	2.561	2.535	2.463	2.489	2.516	2.575	2.603	2.455	2.561	2.493
RP	-	-	-	-	-	-	-	-	-	-
SL	221	225	261	226	248	236	277	189	257	221
SN	-	-	-	-	-	-	-	427	-	-
ST	-	-	-	-	-	-	-	-	-	-
SH	-	-	-	-	-	-	-	-	-	-
TH	-	-	-	-	-	-	-	-	-	-
<b>BG</b>	<b>10.399</b>	<b>10.463</b>	<b>10.455</b>	<b>10.833</b>	<b>10.917</b>	<b>11.148</b>	<b>11.473</b>	<b>10.796</b>	<b>10.658</b>	<b>10.829</b>

Fußnoten: Die Schulen für Kranke wurden bis 2015 den "Sonstigen Förderschwerpunkten" zugeordnet. Die hier dargestellten Schüler/-innenzahlen sind daher bis 2015 eine Darunterposition der Tabelle B.I.12.IIIa.; HB: Auswertungsform führt zu Doppelzählungen soweit Schüler/-innenInnen in Bremen schulpflichtig sind, da diese dort an der Stammschule geführt werden. (2018): Es liegt nur eine Gesamtjahresauswertung und keine Auswertung der Schüler/-innenInnen zum Stichtag vor. Die Schüler/-innenzahl ist entsprechend der Zuweisungsparameter der kommunalen Zuweisungsrichtlinie dargestellt. (ab 2020) Schule für Kranke mit Individualdaten doppelzählungsfrei ohne Umlandsschüler:innen HH (ab 2019): Individueller Förderschwerpunkt der Schülerinnen und Schüler.

**B Schüler/-innen, Klassen, Lehrkräfte und erteilte Unterrichtsstunden nach Schularten und ausgewählten Klassenstufen**  
**I Allgemeinbildende Schulen**  
**12 Förderschulen**  
**12.III Schulen für Kranke**  
**12.IIIb Klassen**

Land	2013	2014	2015	2016	2017	2018	2019	2020	2021	2022
BW	.	.	.	-	-	-	-	-	-	-
BY	.	.	.	213	222	225	269	284	282	280
BE	.	.	.	76	77	81	82	83	83	84
BB	.	.	.	-	-	-	-	-	-	-
HB	.	.	.	23	23	23	-	-	-	-
HH	.	.	.	-	-	-	-	-	-	-
HE	.	.	.	-	244	252	291	304	256	328
MV	.	.	.	-	-	-	-	-	-	-
NI	.	.	.	-	-	-	-	-	-	-
NW	.	.	.	428	428	425	441	453	447	439
RP	.	.	.	-	-	-	-	-	-	-
SL	.	.	.	13	11	13	13	13	15	16
SN	.	.	.	-	-	-	-	-	-	-
ST	.	.	.	-	-	-	-	-	-	-
SH	.	.	.	-	-	-	-	-	-	-
TH	.	.	.	-	-	-	-	-	-	-
<b>BG</b>	<b>.</b>	<b>.</b>	<b>.</b>	<b>753</b>	<b>1.005</b>	<b>1.019</b>	<b>1.096</b>	<b>1.137</b>	<b>1.083</b>	<b>1.147</b>

Fußnoten: Die Schulen für Kranke wurden bis 2015 den "Sonstigen Förderschwerpunkten" zugeordnet, eine separate Ausweisung der Klassen ist daher erst ab 2016 möglich.; HB: Klassenverbände werden nicht gebildet, sind somit nicht darstellbar MV: Klassen an Schulen für Kranke werden nicht erfasst.

**B Schüler/-innen, Klassen, Lehrkräfte und erteilte Unterrichtsstunden nach Schularten und ausgewählten Klassenstufen**  
**I Allgemeinbildende Schulen**  
**12 Förderschulen**  
**12.III Schulen für Kranke**  
**12.IIIc Lehrkräfte**

Land	2013	2014	2015	2016	2017	2018	2019	2020	2021	2022
BW	.	.	.	423	413	428	432	424	420	419
BY	.	.	.	380	247	248	304	396	382	381
BE	.	.	.	141	216	235	138	158	167	160
BB	.	.	.	-	-	-	-	-	-	-
HB	.	.	.	20	19	19	19	20	19	20
HH	.	.	.	-	-	-	-	-	-	-
HE	.	.	.	453	196	182	156	180	166	163
MV	.	.	.	39	40	42	41	41	41	41
NI	.	.	.	-	-	-	-	-	-	-
NW	.	.	.	468	474	482	504	516	503	512
RP	.	.	.	-	-	-	-	-	-	-
SL	.	.	.	46	60	55	63	53	65	50
SN	.	.	.	-	-	-	-	-	-	-
ST	.	.	.	-	-	-	-	-	-	-
SH	.	.	.	-	-	-	-	-	-	-
TH	.	.	.	-	-	-	-	-	-	-
<b>BG</b>	.	.	.	<b>1.969</b>	<b>1.665</b>	<b>1.691</b>	<b>1.657</b>	<b>1.788</b>	<b>1.763</b>	<b>1.746</b>

Fußnoten: Die Schulen für Kranke wurden bis 2015 den "Sonstigen Förderschwerpunkten" zugeordnet, eine separate Ausweisung der Lehrkräfte ist daher erst ab 2016 möglich.; BE: Aufteilung der VZLE der übrigen Förderschulen nach sonstig. Förderschwerpunkten und Schulen für Kranke anteilig über die Schüler/-innenzahl. MV (2020): Vorjahreswerte.

**B Schüler/-innen, Klassen, Lehrkräfte und erteilte Unterrichtsstunden nach Schularten und ausgewählten Klassenstufen**  
**I Allgemeinbildende Schulen**  
**12 Förderschulen**  
**12.III Schulen für Kranke**  
**12.III d Erteilte Unterrichtsstunden**

Land	2013	2014	2015	2016	2017	2018	2019	2020	2021	2022
BW	.	.	.	10.122	9.828	10.142	10.167	9.993	9.973	9.987
BY	.	.	.	8.048	5.324	5.298	6.484	8.317	8.055	8.094
BE	.	.	.	3.139	4.552	5.061	3.292	3.082	3.213	3.163
BB	.	.	.	-	-	-	-	-	-	-
HB	.	.	.	475	473	466	472	456	461	492
HH	.	.	.	-	-	-	-	-	-	-
HE	.	.	.	9.605	3.922	3.800	3.767	4.407	4.069	4.040
MV	.	.	.	994	1.019	1.064	1.026	1.026	1.018	1.027
NI	.	.	.	-	-	-	-	-	-	-
NW	.	.	.	9.948	10.646	10.808	11.502	11.368	11.326	11.490
RP	.	.	.	-	-	-	-	-	-	-
SL	.	.	.	1.246	1.422	1.349	1.549	126	1.679	1.257
SN	.	.	.	-	-	-	-	-	-	-
ST	.	.	.	-	-	-	-	-	-	-
SH	.	.	.	-	-	-	-	-	-	-
TH	.	.	.	-	-	-	-	-	-	-
<b>BG</b>	.	.	.	<b>43.576</b>	<b>37.186</b>	<b>37.988</b>	<b>38.259</b>	<b>38.775</b>	<b>39.794</b>	<b>39.549</b>

Fußnoten: Die Schulen für Kranke wurden bis 2015 den "Sonstigen Förderschwerpunkten" zugeordnet, eine separate Ausweisung der erteilten Unterrichtsstunden ist daher erst ab 2016 möglich.; BE: Aufteilung der Unterrichtsstunden der übrigen Förderschulen nach sonstig. Förderschwerpunkten und Schulen für Kranke anteilig über die Schüler/-innenzahl.; MV (2020): Vorjahreswerte.

**B Schüler/-innen, Klassen, Lehrkräfte und erteilte Unterrichtsstunden nach Schularten und ausgewählten Klassenstufen**  
**I Allgemeinbildende Schulen**  
**12 Förderschulen**  
**12.III Schulen für Kranke**  
**12.IIIe Schüler/-innen je Klasse**

Land	2013	2014	2015	2016	2017	2018	2019	2020	2021	2022
BW	.	.	.	-	-	-	-	-	-	-
BY	.	.	.	12,5	12,3	12,4	11,4	8,8	8,6	8,9
BE	.	.	.	9,3	9,4	9,1	9,1	9,2	9,8	9,4
BB	.	.	.	-	-	-	-	-	-	-
HB	.	.	.	6,2	6,2	6,2	-	-	-	-
HH	.	.	.	-	-	-	-	-	-	-
HE	.	.	.	-	8,0	8,0	6,8	6,2	7,6	5,9
MV	.	.	.	-	-	-	-	-	-	-
NI	.	.	.	-	-	-	-	-	-	-
NW	.	.	.	5,8	5,9	6,1	5,9	5,4	5,7	5,7
RP	.	.	.	-	-	-	-	-	-	-
SL	.	.	.	17,4	22,5	18,2	21,3	14,5	17,1	13,8
SN	.	.	.	-	-	-	-	-	-	-
ST	.	.	.	-	-	-	-	-	-	-
SH	.	.	.	-	-	-	-	-	-	-
TH	.	.	.	-	-	-	-	-	-	-
<b>BG</b>	.	.	.	14,4	10,9	10,9	10,5	9,5	9,8	9,4

Fußnoten: Die Schulen für Kranke wurden bis 2015 den "Sonstigen Förderschwerpunkten" zugeordnet, eine Ausweisung der Relationen ist daher erst ab 2016 möglich. HB: In Schule für Kranke sind Klassenverbände nicht darstellbar, klassenverbandsbezogene Kennzahlen fallen daher rechnerisch zu hoch aus.

**B Schüler/-innen, Klassen, Lehrkräfte und erteilte Unterrichtsstunden nach Schularten und ausgewählten Klassenstufen**  
**I Allgemeinbildende Schulen**  
**12 Förderschulen**  
**12.III Schulen für Kranke**  
**12.IIIf Schüler/-innen je Lehrkraft**

Land	2013	2014	2015	2016	2017	2018	2019	2020	2021	2022
BW	.	.	.	5,9	6,0	5,9	5,9	5,7	5,9	6,4
BY	.	.	.	7,0	11,1	11,2	10,1	6,3	6,4	6,6
BE	.	.	.	5,0	3,4	3,1	5,4	4,8	4,9	5,0
BB	.	.	.	-	-	-	-	-	-	-
HB	.	.	.	7,3	7,4	7,5	6,0	2,8	2,3	2,1
HH	.	.	.	-	-	-	-	-	-	-
HE	.	.	.	4,5	10,0	11,0	12,7	10,4	11,7	11,9
MV	.	.	.	2,4	2,6	3,4	3,6	2,6	3,5	4,1
NI	.	.	.	-	-	-	-	-	-	-
NW	.	.	.	5,3	5,3	5,3	5,2	4,8	5,1	4,9
RP	.	.	.	-	-	-	-	-	-	-
SL	.	.	.	4,9	4,1	4,3	4,4	3,6	4,0	4,4
SN	.	.	.	-	-	-	-	-	-	-
ST	.	.	.	-	-	-	-	-	-	-
SH	.	.	.	-	-	-	-	-	-	-
TH	.	.	.	1	2	3	4	5	6	7
<b>BG</b>	.	.	.	5,5	6,6	6,6	6,9	6,0	6,0	6,2

Fußnoten: Die Schulen für Kranke wurden bis 2015 den "Sonstigen Förderschwerpunkten" zugeordnet, eine Ausweisung der Relationen ist daher erst ab 2016 möglich.

**B Schüler/-innen, Klassen, Lehrkräfte und erteilte Unterrichtsstunden nach Schularten und ausgewählten Klassenstufen**  
**I Allgemeinbildende Schulen**  
**12 Förderschulen**  
**12.III Schulen für Kranke**  
**12.IIIg Erteilte Unterrichtsstunden je Schüler/-innen**

Land	2013	2014	2015	2016	2017	2018	2019	2020	2021	2022
BW	.	.	.	4,07	3,96	4,03	3,99	4,14	4,04	3,75
BY	.	.	.	3,02	1,94	1,90	2,11	3,32	3,31	3,23
BE	.	.	.	4,42	6,29	6,85	4,42	4,03	3,94	3,99
BB	.	.	.	-	-	-	-	-	-	-
HB	.	.	.	3,32	3,31	3,26	4,21	8,14	10,72	11,71
HH	.	.	.	-	-	-	-	-	-	-
HE	.	.	.	4,76	2,00	1,89	1,91	2,34	2,10	2,08
MV	.	.	.	10,46	9,70	7,55	7,03	9,59	7,07	6,04
NI	.	.	.	-	-	-	-	-	-	-
NW	.	.	.	4,00	4,23	4,20	4,42	4,63	4,42	4,61
RP	.	.	.	-	-	-	-	-	-	-
SL	.	.	.	5,51	5,73	5,72	5,59	0,67	6,53	5,69
SN	.	.	.	-	-	-	-	-	-	-
ST	.	.	.	-	-	-	-	-	-	-
SH	.	.	.	-	-	-	-	-	-	-
TH	.	.	.	-	-	-	-	-	-	-
<b>BG</b>	.	.	.	<b>4,02</b>	<b>3,41</b>	<b>3,41</b>	<b>3,33</b>	<b>3,59</b>	<b>3,73</b>	<b>3,65</b>

Fußnoten: Die Schulen für Kranke wurden bis 2015 den "Sonstigen Förderschwerpunkten" zugeordnet, eine Ausweisung der Relationen ist daher erst ab 2016 möglich. HB: In Schule für Kranke sind Klassenverbände nicht darstellbar, klassenverbandsbezogene Kennzahlen fallen daher rechnerisch zu hoch aus.

**B Schüler/-innen, Klassen, Lehrkräfte und erteilte Unterrichtsstunden nach Schularten und ausgewählten Klassenstufen**  
**I Allgemeinbildende Schulen**  
**12 Förderschulen**  
**12.III Schulen für Kranke**  
**12.IIIh Erteilte Unterrichtsstunden je Klasse**

Land	2013	2014	2015	2016	2017	2018	2019	2020	2021	2022
BW	.	.	.	-	-	-	-	-	-	-
BY	.	.	.	37,8	24,0	23,5	24,1	29,3	28,5	28,9
BE	.	.	.	41,3	59,1	62,5	40,1	37,1	38,7	37,7
BB	.	.	.	-	-	-	-	-	-	-
HB	.	.	.	20,7	20,6	20,3	-	-	-	-
HH	.	.	.	-	-	-	-	-	-	-
HE	.	.	.	-	16,1	15,1	12,9	14,5	15,9	12,3
MV	.	.	.	-	-	-	-	-	-	-
NI	.	.	.	-	-	-	-	-	-	-
NW	.	.	.	23,2	24,9	25,4	26,1	25,1	25,3	26,2
RP	.	.	.	-	-	-	-	-	-	-
SL	.	.	.	95,8	129,3	103,8	119,2	9,7	111,9	78,6
SN	.	.	.	-	-	-	-	-	-	-
ST	.	.	.	-	-	-	-	-	-	-
SH	.	.	.	-	-	-	-	-	-	-
TH	.	.	.	-	-	-	-	-	-	-
<b>BG</b>	.	.	.	<b>57,9</b>	<b>37,0</b>	<b>37,3</b>	<b>34,9</b>	<b>34,1</b>	<b>36,7</b>	<b>34,5</b>

Fußnoten: Die Schulen für Kranke wurden bis 2015 den "Sonstigen Förderschwerpunkten" zugeordnet, eine Ausweisung der Relationen ist daher erst ab 2016 möglich. HB: In Schule für Kranke sind Klassenverbände nicht darstellbar, klassenverbandsbezogene Kennzahlen fallen daher rechnerisch zu hoch aus.

**B** Schüler/-innen, Klassen, Lehrkräfte und erteilte Unterrichtsstunden nach Schularten und ausgewählten Klassenstufen  
**I** Allgemeinbildende Schulen  
**13** Abendhauptschule  
**13a** Schüler/-innen

Land	2013	2014	2015	2016	2017	2018	2019	2020	2021	2022
BW	-	-	-	-	-	-	-	-	-	-
BY	-	-	-	-	-	-	-	-	-	-
BE	433	367	357	335	305	295	303	265	254	308
BB	-	-	-	-	-	-	-	-	-	-
HB	166	174	117	177	205	196	179	153	102	88
HH	150	159	147	-	-	-	-	-	-	-
HE	214	277	303	637	525	482	451	382	344	329
MV	-	-	-	-	-	-	-	-	-	-
NI	-	-	-	-	-	-	-	-	-	-
NW	-	-	-	-	-	-	-	-	-	-
RP	-	-	-	-	-	-	-	-	-	-
SL	-	-	-	-	-	-	-	-	-	-
SN	-	-	-	-	-	-	-	-	-	-
ST	-	-	-	-	-	-	-	-	-	-
SH	-	-	-	-	-	-	-	-	-	-
TH	-	-	-	-	-	-	-	-	-	-
<b>BG</b>	<b>963</b>	<b>977</b>	<b>924</b>	<b>1.149</b>	<b>1.035</b>	<b>973</b>	<b>933</b>	<b>800</b>	<b>700</b>	<b>725</b>

**B** Schüler/-innen, Klassen, Lehrkräfte und erteilte Unterrichtsstunden nach Schularten und ausgewählten Klassenstufen  
**I** Allgemeinbildende Schulen  
**13** Abendhauptschule  
**13b** Klassen

Land	2013	2014	2015	2016	2017	2018	2019	2020	2021	2022
BW	-	-	-	-	-	-	-	-	-	-
BY	-	-	-	-	-	-	-	-	-	-
BE	23	19	18	20	16	15	15	16	15	16
BB	-	-	-	-	-	-	-	-	-	-
HB	9	9	7	11	10	12	10	9	6	7
HH	7	7	7	-	-	-	-	-	-	-
HE	13	17	16	33	29	28	26	23	20	21
MV	-	-	-	-	-	-	-	-	-	-
NI	-	-	-	-	-	-	-	-	-	-
NW	-	-	-	-	-	-	-	-	-	-
RP	-	-	-	-	-	-	-	-	-	-
SL	-	-	-	-	-	-	-	-	-	-
SN	-	-	-	-	-	-	-	-	-	-
ST	-	-	-	-	-	-	-	-	-	-
SH	-	-	-	-	-	-	-	-	-	-
TH	-	-	-	-	-	-	-	-	-	-
<b>BG</b>	<b>52</b>	<b>52</b>	<b>48</b>	<b>64</b>	<b>55</b>	<b>55</b>	<b>51</b>	<b>48</b>	<b>41</b>	<b>44</b>

**B** Schüler/-innen, Klassen, Lehrkräfte und erteilte Unterrichtsstunden nach Schularten und ausgewählten Klassenstufen  
**I** Allgemeinbildende Schulen  
**13** Abendhauptschule  
**13c** Lehrkräfte

Land	2013	2014	2015	2016	2017	2018	2019	2020	2021	2022
BW	-	-	-	-	-	-	-	-	-	-
BY	-	-	-	-	-	-	-	-	-	-
BE	17	16	19	22	23	10	16	12	11	12
BB	-	-	-	-	-	-	-	-	-	-
HB	10	10	7	11	11	13	11	10	7	8
HH	6	7	6	-	-	-	-	-	-	-
HE	15	17	16	33	33	34	31	29	27	25
MV	-	-	-	-	-	-	-	-	-	-
NI	-	-	-	-	-	-	-	-	-	-
NW	-	-	-	-	-	-	-	-	-	-
RP	-	-	-	-	-	-	-	-	-	-
SL	-	-	-	-	-	-	-	-	-	-
SN	-	-	-	-	-	-	-	-	-	-
ST	-	-	-	-	-	-	-	-	-	-
SH	-	-	-	-	-	-	-	-	-	-
TH	-	-	-	-	-	-	-	-	-	-
<b>BG</b>	<b>48</b>	<b>50</b>	<b>48</b>	<b>66</b>	<b>67</b>	<b>57</b>	<b>58</b>	<b>51</b>	<b>45</b>	<b>45</b>

Fußnoten: BE: Bei VZLE der Abendhaupt-/Abendrealschulen sind nur die VZLE der Lehrgänge an den Volkshochschulen enthalten.

**B** Schüler/-innen, Klassen, Lehrkräfte und erteilte Unterrichtsstunden nach Schularten und ausgewählten Klassenstufen  
**I** Allgemeinbildende Schulen  
**13** Abendhauptschule  
**13d** Erteilte Unterrichtsstunden

Land	2013	2014	2015	2016	2017	2018	2019	2020	2021	2022
BW	-	-	-	-	-	-	-	-	-	-
BY	-	-	-	-	-	-	-	-	-	-
BE	343	341	391	462	405	350	316	476	440	465
BB	-	-	-	-	-	-	-	-	-	-
HB	197	203	146	248	243	288	239	221	149	163
HH	130	139	132	-	-	-	-	-	-	-
HE	315	366	354	709	726	700	611	545	564	517
MV	-	-	-	-	-	-	-	-	-	-
NI	-	-	-	-	-	-	-	-	-	-
NW	-	-	-	-	-	-	-	-	-	-
RP	-	-	-	-	-	-	-	-	-	-
SL	-	-	-	-	-	-	-	-	-	-
SN	-	-	-	-	-	-	-	-	-	-
ST	-	-	-	-	-	-	-	-	-	-
SH	-	-	-	-	-	-	-	-	-	-
TH	-	-	-	-	-	-	-	-	-	-
<b>BG</b>	<b>985</b>	<b>1.049</b>	<b>1.023</b>	<b>1.419</b>	<b>1.374</b>	<b>1.338</b>	<b>1.166</b>	<b>1.242</b>	<b>1.153</b>	<b>1.145</b>

Fußnoten: BE: Beim Unterricht der Abendhaupt-/Abendrealschulen sind die Stunden der jeweiligen Abendelehrgänge der integrierten Gesamtschulen und der Lehrgänge an den Volkshochschulen enthalten.



**B** Schüler/-innen, Klassen, Lehrkräfte und erteilte Unterrichtsstunden nach Schularten und ausgewählten Klassenstufen  
**I** Allgemeinbildende Schulen  
**13** Abendhauptschule  
**13e** Schüler/-innen je Klasse

Land	2013	2014	2015	2016	2017	2018	2019	2020	2021	2022
BW	-	-	-	-	-	-	-	-	-	-
BY	-	-	-	-	-	-	-	-	-	-
BE	18,8	19,3	19,8	16,8	19,1	19,7	20,2	16,6	16,9	19,3
BB	-	-	-	-	-	-	-	-	-	-
HB	18,4	19,3	16,7	16,1	20,5	16,3	17,9	17,0	17,0	12,6
HH	21,4	22,7	21,0	-	-	-	-	-	-	-
HE	16,5	16,3	18,9	19,3	18,1	17,2	17,3	16,6	17,2	15,7
MV	-	-	-	-	-	-	-	-	-	-
NI	-	-	-	-	-	-	-	-	-	-
NW	-	-	-	-	-	-	-	-	-	-
RP	-	-	-	-	-	-	-	-	-	-
SL	-	-	-	-	-	-	-	-	-	-
SN	-	-	-	-	-	-	-	-	-	-
ST	-	-	-	-	-	-	-	-	-	-
SH	-	-	-	-	-	-	-	-	-	-
TH	-	-	-	-	-	-	-	-	-	-
<b>BG</b>	<b>18,5</b>	<b>18,8</b>	<b>19,3</b>	<b>18,0</b>	<b>18,8</b>	<b>17,7</b>	<b>18,3</b>	<b>16,7</b>	<b>17,1</b>	<b>16,5</b>

**B** Schüler/-innen, Klassen, Lehrkräfte und erteilte Unterrichtsstunden nach Schularten und ausgewählten Klassenstufen  
**I** Allgemeinbildende Schulen  
**13** Abendhauptschule  
**13f** Schüler/-innen je Lehrkraft

Land	2013	2014	2015	2016	2017	2018	2019	2020	2021	2022
BW	-	-	-	-	-	-	-	-	-	-
BY	-	-	-	-	-	-	-	-	-	-
BE	25,5	22,9	18,8	15,2	13,3	29,5	18,9	22,1	23,1	25,7
BB	-	-	-	-	-	-	-	-	-	-
HB	16,6	17,4	16,3	16,0	18,8	15,2	16,3	15,3	14,6	11,0
HH	25,0	22,7	24,5	-	-	-	-	-	-	-
HE	14,3	16,3	18,9	19,3	15,8	14,2	14,5	13,2	12,7	13,2
MV	-	-	-	-	-	-	-	-	-	-
NI	-	-	-	-	-	-	-	-	-	-
NW	-	-	-	-	-	-	-	-	-	-
RP	-	-	-	-	-	-	-	-	-	-
SL	-	-	-	-	-	-	-	-	-	-
SN	-	-	-	-	-	-	-	-	-	-
ST	-	-	-	-	-	-	-	-	-	-
SH	-	-	-	-	-	-	-	-	-	-
TH	-	-	-	-	-	-	-	-	-	-
<b>BG</b>	<b>20,1</b>	<b>19,5</b>	<b>19,2</b>	<b>17,4</b>	<b>15,4</b>	<b>17,1</b>	<b>16,1</b>	<b>15,7</b>	<b>15,6</b>	<b>16,1</b>

**B** Schüler/-innen, Klassen, Lehrkräfte und erteilte Unterrichtsstunden nach Schularten und ausgewählten Klassenstufen  
**I** Allgemeinbildende Schulen  
**13** Abendhauptschule  
**13g** Erteilte Unterrichtsstunden je Schüler/-innen

Land	2013	2014	2015	2016	2017	2018	2019	2020	2021	2022
BW	-	-	-	-	-	-	-	-	-	-
BY	-	-	-	-	-	-	-	-	-	-
BE	0,79	0,93	1,10	1,38	1,33	1,19	1,04	1,80	1,73	1,51
BB	-	-	-	-	-	-	-	-	-	-
HB	1,19	1,17	1,24	1,40	1,19	1,47	1,33	1,44	1,46	1,85
HH	0,87	0,87	0,90	-	-	-	-	-	-	-
HE	1,47	1,32	1,17	1,11	1,38	1,45	1,35	1,43	1,64	1,57
MV	-	-	-	-	-	-	-	-	-	-
NI	-	-	-	-	-	-	-	-	-	-
NW	-	-	-	-	-	-	-	-	-	-
RP	-	-	-	-	-	-	-	-	-	-
SL	-	-	-	-	-	-	-	-	-	-
SN	-	-	-	-	-	-	-	-	-	-
ST	-	-	-	-	-	-	-	-	-	-
SH	-	-	-	-	-	-	-	-	-	-
TH	-	-	-	-	-	-	-	-	-	-
<b>BG</b>	<b>1,02</b>	<b>1,07</b>	<b>1,11</b>	<b>1,24</b>	<b>1,33</b>	<b>1,38</b>	<b>1,25</b>	<b>1,55</b>	<b>1,65</b>	<b>1,58</b>

**B** Schüler/-innen, Klassen, Lehrkräfte und erteilte Unterrichtsstunden nach Schularten und ausgewählten Klassenstufen  
**I** Allgemeinbildende Schulen  
**13** Abendhauptschule  
**13h** Erteilte Unterrichtsstunden je Klasse

Land	2013	2014	2015	2016	2017	2018	2019	2020	2021	2022
BW	-	-	-	-	-	-	-	-	-	-
BY	-	-	-	-	-	-	-	-	-	-
BE	14,9	17,9	21,7	23,1	25,3	23,3	21,1	29,8	29,3	29,1
BB	-	-	-	-	-	-	-	-	-	-
HB	21,9	22,6	20,8	22,6	24,3	24,0	23,9	24,6	24,8	23,3
HH	18,6	19,9	18,9	-	-	-	-	-	-	-
HE	24,2	21,5	22,1	21,5	25,0	25,0	23,5	23,7	28,2	24,6
MV	-	-	-	-	-	-	-	-	-	-
NI	-	-	-	-	-	-	-	-	-	-
NW	-	-	-	-	-	-	-	-	-	-
RP	-	-	-	-	-	-	-	-	-	-
SL	-	-	-	-	-	-	-	-	-	-
SN	-	-	-	-	-	-	-	-	-	-
ST	-	-	-	-	-	-	-	-	-	-
SH	-	-	-	-	-	-	-	-	-	-
TH	-	-	-	-	-	-	-	-	-	-
<b>BG</b>	<b>18,9</b>	<b>20,2</b>	<b>21,3</b>	<b>22,2</b>	<b>25,0</b>	<b>24,3</b>	<b>22,9</b>	<b>25,9</b>	<b>28,1</b>	<b>26,0</b>

**B** Schüler/-innen, Klassen, Lehrkräfte und erteilte Unterrichtsstunden nach Schularten und ausgewählten Klassenstufen  
**I** Allgemeinbildende Schulen  
**14** Abendrealschule  
**14a** Schüler/-innen

Land	2013	2014	2015	2016	2017	2018	2019	2020	2021	2022
BW	1.533	1.442	1.287	1.201	1.051	998	870	857	821	738
BY	375	308	322	340	411	384	416	334	328	320
BE	969	950	842	841	873	824	693	633	590	606
BB	1.366	1.313	1.306	1.124	1.132	1.194	1.119	1.007	968	937
HB	487	459	426	322	276	285	302	313	342	314
HH	359	359	360	597	622	628	645	626	595	588
HE	1.973	2.031	2.005	1.968	1.766	1.747	1.726	1.844	1.648	1.459
MV	-	-	-	-	-	-	-	-	-	-
NI	-	-	-	-	-	-	-	-	-	-
NW	10.904	10.932	10.774	9.984	9.454	9.036	8.748	8.369	7.483	7.031
RP	-	-	-	-	-	-	-	-	-	-
SL	197	275	274	249	216	204	205	169	128	100
SN	1.018	929	957	931	960	918	878	850	840	814
ST	164	159	150	102	83	108	96	99	93	90
SH	-	-	-	-	-	-	-	-	-	-
TH	-	-	-	-	-	-	-	-	-	-
<b>BG</b>	<b>19.345</b>	<b>19.157</b>	<b>18.703</b>	<b>17.659</b>	<b>16.844</b>	<b>16.326</b>	<b>15.698</b>	<b>15.101</b>	<b>13.836</b>	<b>12.997</b>

**B** Schüler/-innen, Klassen, Lehrkräfte und erteilte Unterrichtsstunden nach Schularten und ausgewählten Klassenstufen  
**I** Allgemeinbildende Schulen  
**14** Abendrealschule  
**14b** Klassen

Land	2013	2014	2015	2016	2017	2018	2019	2020	2021	2022
BW	93	88	80	76	71	68	61	63	62	57
BY	20	16	17	16	18	17	18	17	17	17
BE	45	45	44	43	43	40	38	33	32	22
BB	-	-	-	-	-	-	-	-	-	-
HB	24	23	21	19	16	16	17	17	19	19
HH	22	16	16	25	26	27	28	28	29	29
HE	99	103	103	105	98	98	96	96	96	86
MV	-	-	-	-	-	-	-	-	-	-
NI	-	-	-	-	-	-	-	-	-	-
NW	545	547	539	499	473	452	437	418	374	352
RP	-	-	-	-	-	-	-	-	-	-
SL	5	9	9	9	9	9	9	9	8	5
SN	45	41	40	38	39	39	37	37	36	33
ST	10	8	8	5	4	5	5	5	5	4
SH	-	-	-	-	-	-	-	-	-	-
TH	-	-	-	-	-	-	-	-	-	-
<b>BG</b>	<b>908</b>	<b>896</b>	<b>877</b>	<b>835</b>	<b>797</b>	<b>771</b>	<b>746</b>	<b>723</b>	<b>678</b>	<b>624</b>

**B** Schüler/-innen, Klassen, Lehrkräfte und erteilte Unterrichtsstunden nach Schularten und ausgewählten Klassenstufen  
**I** Allgemeinbildende Schulen  
**14** Abendrealschule  
**14c** Lehrkräfte

Land	2013	2014	2015	2016	2017	2018	2019	2020	2021	2022
BW	71	67	60	56	54	50	46	47	47	42
BY	23	20	21	21	23	22	23	23	21	22
BE	55	53	51	49	54	25	41	25	22	23
BB	64	62	63	57	60	63	63	58	58	51
HB	29	27	26	21	18	19	21	21	21	23
HH	15	15	16	23	23	23	23	23	22	39
HE	102	106	110	105	101	114	117	114	118	111
MV	-	-	-	-	-	-	-	-	-	-
NI	-	-	-	-	-	-	-	-	-	-
NW	552	547	492	493	485	473	459	422	407	392
RP	-	-	-	-	-	-	-	-	-	-
SL	12	10	9	8	8	9	9	8	8	7
SN	40	39	39	36	35	35	35	35	35	35
ST	9	6	8	5	4	4	4	4	5	4
SH	-	-	-	-	-	-	-	-	-	-
TH	-	-	-	-	-	-	-	-	-	-
<b>BG</b>	<b>972</b>	<b>952</b>	<b>895</b>	<b>874</b>	<b>865</b>	<b>836</b>	<b>841</b>	<b>780</b>	<b>765</b>	<b>749</b>

BE: Bei VZLE der Abendhaupt-/Abendrealschulen sind nur die VZLE der Lehrgänge an den Volkshochschulen enthalten.

**B** Schüler/-innen, Klassen, Lehrkräfte und erteilte Unterrichtsstunden nach Schularten und ausgewählten Klassenstufen  
**I** Allgemeinbildende Schulen  
**14** Abendrealschule  
**14d** Erteilte Unterrichtsstunden

Land	2013	2014	2015	2016	2017	2018	2019	2020	2021	2022
BW	1.906	1.802	1.628	1.511	1.447	1.339	1.239	1.268	1.271	1.145
BY	431	347	381	366	407	391	418	408	380	375
BE	1.253	1.133	1.089	1.034	913	796	768	908	842	787
BB	1.278	1.243	1.181	1.078	1.164	1.164	1.181	1.085	1.048	964
HB	609	588	557	486	408	416	464	463	432	474
HH	322	312	320	447	447	446	444	446	446	841
HE	2.176	2.310	2.470	2.262	2.226	2.377	2.416	2.379	2.454	2.261
MV	-	-	-	-	-	-	-	-	-	-
NI	-	-	-	-	-	-	-	-	-	-
NW	10.407	10.379	10.466	9.857	10.052	9.711	9.296	8.701	8.312	7.912
RP	-	-	-	-	-	-	-	-	-	-
SL	200	216	198	193	184	202	195	191	191	169
SN	905	877	895	838	780	794	716	735	689	610
ST	190	149	166	109	88	97	93	96	96	48
SH	-	-	-	-	-	-	-	-	-	-
TH	-	-	-	-	-	-	-	-	-	-
<b>BG</b>	<b>19.677</b>	<b>19.356</b>	<b>19.351</b>	<b>18.182</b>	<b>18.116</b>	<b>17.733</b>	<b>17.230</b>	<b>16.680</b>	<b>16.161</b>	<b>15.586</b>

Fußnoten: BE: Beim Unterricht der Abendhaupt-/Abendrealschulen sind die Stunden der jeweiligen Abendlehrgänge der integrierten Gesamtschulen und der Lehrgänge an den Volkshochschulen enthalten.

**B** Schüler/-innen, Klassen, Lehrkräfte und erteilte Unterrichtsstunden nach Schularten und ausgewählten Klassenstufen  
**I** Allgemeinbildende Schulen  
**14** Abendrealschule  
**14e** Schüler/-innen je Klasse

Land	2013	2014	2015	2016	2017	2018	2019	2020	2021	2022
BW	16,5	16,4	16,1	15,8	14,8	14,7	14,3	13,6	13,2	12,9
BY	18,8	19,3	18,9	21,3	22,8	22,6	23,1	19,6	19,3	18,8
BE	21,5	21,1	19,1	19,6	20,3	20,6	18,2	19,2	18,4	27,5
BB	-	-	-	-	-	-	-	-	-	-
HB	20,3	20,0	20,3	16,9	17,3	17,8	17,8	18,4	18,0	16,5
HH	16,3	22,4	22,5	23,9	23,9	23,3	23,0	22,4	20,5	20,3
HE	19,9	19,7	19,5	18,7	18,0	17,8	18,0	19,2	17,2	17,0
MV	-	-	-	-	-	-	-	-	-	-
NI	-	-	-	-	-	-	-	-	-	-
NW	20,0	20,0	20,0	20,0	20,0	20,0	20,0	20,0	20,0	20,0
RP	-	-	-	-	-	-	-	-	-	-
SL	39,4	30,6	30,4	27,7	24,0	22,7	22,8	18,8	16,0	20,0
SN	22,6	22,7	23,9	24,5	24,6	23,5	23,7	23,0	23,3	24,7
ST	16,4	19,9	18,8	20,4	20,8	21,6	19,2	19,8	18,6	22,5
SH	-	-	-	-	-	-	-	-	-	-
TH	-	-	-	-	-	-	-	-	-	-
<b>BG</b>	<b>21,3</b>	<b>21,4</b>	<b>21,3</b>	<b>21,1</b>	<b>21,1</b>	<b>21,2</b>	<b>21,0</b>	<b>20,9</b>	<b>20,4</b>	<b>20,8</b>

**B** Schüler/-innen, Klassen, Lehrkräfte und erteilte Unterrichtsstunden nach Schularten und ausgewählten Klassenstufen  
**I** Allgemeinbildende Schulen  
**14** Abendrealschule  
**14f** Schüler/-innen je Lehrkraft

Land	2013	2014	2015	2016	2017	2018	2019	2020	2021	2022
BW	21,6	21,5	21,3	21,5	19,6	20,1	19,0	18,3	17,4	17,4
BY	16,3	15,4	15,3	16,2	17,9	17,5	18,1	14,4	15,3	14,5
BE	17,6	17,9	16,5	17,2	16,2	33,0	16,9	25,3	26,8	26,3
BB	21,3	21,2	20,7	19,7	18,9	19,0	17,8	17,4	16,7	18,4
HB	16,8	17,0	16,6	15,1	15,1	15,4	14,5	14,9	16,3	13,7
HH	23,9	23,9	22,5	26,0	27,0	27,3	28,0	27,2	27,0	15,1
HE	19,3	19,2	18,2	18,7	17,5	15,3	14,8	16,2	14,0	13,1
MV	-	-	-	-	-	-	-	-	-	-
NI	-	-	-	-	-	-	-	-	-	-
NW	19,8	20,0	21,9	20,2	19,5	19,1	19,1	19,8	18,4	17,9
RP	-	-	-	-	-	-	-	-	-	-
SL	16,4	27,5	30,4	31,1	27,0	22,7	22,8	21,1	16,0	14,3
SN	25,5	23,8	24,5	25,9	27,4	26,2	25,1	24,3	24,0	23,3
ST	18,2	26,5	18,8	20,4	20,8	27,0	24,0	24,8	18,6	22,5
SH	-	-	-	-	-	-	-	-	-	-
TH	-	-	-	-	-	-	-	-	-	-
<b>BG</b>	<b>19,9</b>	<b>20,1</b>	<b>20,9</b>	<b>20,2</b>	<b>19,5</b>	<b>19,5</b>	<b>18,7</b>	<b>19,4</b>	<b>18,1</b>	<b>17,3</b>

**B** Schüler/-innen, Klassen, Lehrkräfte und erteilte Unterrichtsstunden nach Schularten und ausgewählten Klassenstufen  
**I** Allgemeinbildende Schulen  
**14** Abendrealschule  
**14g** Erteilte Unterrichtsstunden je Schüler/-innen

Land	2013	2014	2015	2016	2017	2018	2019	2020	2021	2022
BW	1,24	1,25	1,26	1,26	1,38	1,34	1,42	1,48	1,55	1,55
BY	1,15	1,13	1,18	1,08	0,99	1,02	1,00	1,22	1,16	1,17
BE	1,29	1,19	1,29	1,23	1,05	0,97	1,11	1,43	1,43	1,30
BB	0,94	0,95	0,90	0,96	1,03	0,97	1,06	1,08	1,08	1,03
HB	1,25	1,28	1,31	1,51	1,48	1,46	1,54	1,48	1,26	1,51
HH	0,90	0,87	0,89	0,75	0,72	0,71	0,69	0,71	0,75	1,43
HE	1,10	1,14	1,23	1,15	1,26	1,36	1,40	1,29	1,49	1,55
MV	-	-	-	-	-	-	-	-	-	-
NI	-	-	-	-	-	-	-	-	-	-
NW	0,95	0,95	0,97	0,99	1,06	1,07	1,06	1,04	1,11	1,13
RP	-	-	-	-	-	-	-	-	-	-
SL	1,02	0,79	0,72	0,78	0,85	0,99	0,95	1,13	1,49	1,69
SN	0,89	0,94	0,94	0,90	0,81	0,86	0,82	0,86	0,82	0,75
ST	1,16	0,94	1,11	1,07	1,06	0,90	0,97	0,97	1,03	0,53
SH	-	-	-	-	-	-	-	-	-	-
TH	-	-	-	-	-	-	-	-	-	-
<b>BG</b>	<b>1,02</b>	<b>1,01</b>	<b>1,03</b>	<b>1,03</b>	<b>1,08</b>	<b>1,09</b>	<b>1,10</b>	<b>1,10</b>	<b>1,17</b>	<b>1,20</b>

**B** Schüler/-innen, Klassen, Lehrkräfte und erteilte Unterrichtsstunden nach Schularten und ausgewählten Klassenstufen  
**I** Allgemeinbildende Schulen  
**14** Abendrealschule  
**14h** Erteilte Unterrichtsstunden je Klasse

Land	2013	2014	2015	2016	2017	2018	2019	2020	2021	2022
BW	20,5	20,5	20,4	19,9	20,4	19,7	20,3	20,1	20,5	20,1
BY	21,6	21,7	22,4	22,9	22,6	23,0	23,2	24,0	22,4	22,1
BE	27,8	25,2	24,8	24,0	21,2	19,9	20,2	27,5	26,3	35,8
BB	-	-	-	-	-	-	-	-	-	-
HB	25,4	25,6	26,5	25,6	25,5	26,0	27,3	27,2	22,7	24,9
HH	14,6	19,5	20,0	17,9	17,2	16,5	15,9	15,9	15,4	29,0
HE	22,0	22,4	24,0	21,5	22,7	24,3	25,2	24,8	25,6	26,3
MV	-	-	-	-	-	-	-	-	-	-
NI	-	-	-	-	-	-	-	-	-	-
NW	19,1	19,0	19,4	19,8	21,3	21,5	21,3	20,8	22,2	22,5
RP	-	-	-	-	-	-	-	-	-	-
SL	40,0	24,0	22,0	21,4	20,4	22,4	21,7	21,2	23,9	33,8
SN	20,1	21,4	22,4	22,1	20,0	20,4	19,4	19,9	19,1	18,5
ST	19,0	18,6	20,8	21,8	22,0	19,4	18,6	19,2	19,2	12,0
SH	-	-	-	-	-	-	-	-	-	-
TH	-	-	-	-	-	-	-	-	-	-
<b>BG</b>	<b>21,7</b>	<b>21,6</b>	<b>22,1</b>	<b>21,8</b>	<b>22,7</b>	<b>23,0</b>	<b>23,1</b>	<b>23,1</b>	<b>23,8</b>	<b>25,0</b>

**B Schüler/-innen, Klassen, Lehrkräfte und erteilte Unterrichtsstunden nach Schularten und ausgewählten Klassenstufen**  
**I Allgemeinbildende Schulen**  
**15 Abendgymnasien**  
**15a Schüler/-innen**

Land	2013	2014	2015	2016	2017	2018	2019	2020	2021	2022
BW	2.561	2.428	2.312	2.131	1.964	1.837	1.694	1.602	1.442	1.268
BY	1.149	1.092	1.001	912	861	760	672	642	631	526
BE	427	387	338	314	285	229	227	386	261	232
BB	415	406	336	363	276	294	288	284	219	223
HB	482	438	427	400	384	155	148	137	120	116
HH	1.068	1.033	1.015	843	782	691	671	628	558	506
HE	1.963	1.834	1.623	1.309	1.121	887	772	808	691	607
MV	464	445	436	437	417	412	383	364	369	286
NI	917	864	828	815	740	735	671	617	555	517
NW	6.689	6.197	5.840	5.566	5.175	4.833	4.451	4.192	4.007	3.212
RP	233	223	226	221	223	219	210	211	211	191
SL	167	165	171	126	133	127	124	89	76	50
SN	569	504	451	392	361	329	324	343	354	356
ST	91	81	70	50	55	60	42	51	45	39
SH	315	329	314	318	315	284	293	269	262	248
TH	-	-	-	-	-	-	-	-	-	-
<b>BG</b>	<b>17.510</b>	<b>16.426</b>	<b>15.388</b>	<b>14.197</b>	<b>13.092</b>	<b>11.852</b>	<b>10.970</b>	<b>10.623</b>	<b>9.801</b>	<b>8.377</b>

Fußnoten: BE (2016): 11 Teilnehmer an Vorkursen an Abendgymnasien im Frühjahr 2016 wurden hier nicht berücksichtigt.  
RP (2021): Vorjahreswerte.

**B Schüler/-innen, Klassen, Lehrkräfte und erteilte Unterrichtsstunden nach Schularten und ausgewählten Klassenstufen**  
**I Allgemeinbildende Schulen**  
**15 Abendgymnasien**  
**15b Lehrkräfte**

Land	2013	2014	2015	2016	2017	2018	2019	2020	2021	2022
BW	140	137	134	132	127	123	119	113	107	99
BY	55	53	50	48	46	42	40	39	36	36
BE	43	38	36	33	33	31	27	31	24	26
BB	42	41	38	39	31	32	32	34	28	25
HB	32	32	29	28	29	12	13	11	12	11
HH	49	53	53	45	53	52	50	50	48	33
HE	157	139	130	111	98	96	93	87	78	73
MV	25	26	25	25	27	28	26	26	26	25
NI	69	70	71	64	67	66	63	60	57	55
NW	470	454	435	454	418	395	404	395	368	323
RP	21	25	25	24	22	24	23	26	26	23
SL	11	13	14	14	14	14	13	12	11	9
SN	33	38	33	30	25	23	23	23	23	23
ST	9	9	9	9	8	8	7	7	7	6
SH	23	24	21	27	23	22	25	22	24	27
TH	-	-	-	-	-	-	-	-	-	-
<b>BG</b>	<b>1.179</b>	<b>1.152</b>	<b>1.103</b>	<b>1.083</b>	<b>1.021</b>	<b>968</b>	<b>959</b>	<b>936</b>	<b>875</b>	<b>794</b>

Fußnoten: MV (2020): Vorjahreswerte. RP (2021): Vorjahreswerte. (2022): Die Angaben zu den Lehrkräften sind aufgrund einer technischen Umstellung der Datenerhebung nur bedingt mit denen früherer Jahre vergleichbar.

**B Schüler/-innen, Klassen, Lehrkräfte und erteilte Unterrichtsstunden nach Schularten und ausgewählten Klassenstufen**  
**I Allgemeinbildende Schulen**  
**15 Abendgymnasien**  
**15c Erteilte Unterrichtsstunden**

Land	2013	2014	2015	2016	2017	2018	2019	2020	2021	2022
BW	3.458	3.387	3.348	3.291	3.171	3.066	2.971	2.813	2.745	2.479
BY	1.150	1.093	1.036	964	954	852	816	790	733	720
BE	801	675	608	545	561	622	477	598	406	446
BB	768	749	681	690	549	573	553	560	477	436
HB	622	632	598	592	615	278	284	234	260	232
HH	1.011	1.142	1.157	1.175	812	1.060	1.021	1.021	1.022	727
HE	2.927	2.673	2.532	2.074	1.885	1.744	1.417	1.484	1.342	1.184
MV	532	538	519	523	540	543	556	556	535	516
NI	1.201	1.286	1.243	1.107	1.191	1.148	1.129	1.103	1.044	968
NW	8.856	8.616	8.030	8.111	7.472	7.394	7.314	7.079	6.673	5.883
RP	427	522	537	495	461	531	471	537	537	466
SL	208	194	204	224	228	228	227	215	172	169
SN	727	810	717	652	540	500	471	453	507	465
ST	177	177	160	165	162	163	149	144	144	126
SH	467	497	435	490	480	465	476	475	483	487
TH	-	-	-	-	-	-	-	-	-	-
<b>BG</b>	<b>23.332</b>	<b>22.991</b>	<b>21.804</b>	<b>21.098</b>	<b>19.620</b>	<b>19.167</b>	<b>18.331</b>	<b>18.062</b>	<b>17.079</b>	<b>15.304</b>

Fußnoten: MV (2020): Vorjahreswerte. RP (2021): Vorjahreswerte.

**B Schüler/-innen, Klassen, Lehrkräfte und erteilte Unterrichtsstunden nach Schularten und ausgewählten Klassenstufen**  
**I Allgemeinbildende Schulen**  
**15 Abendgymnasien**  
**15d Schüler/-innen je Lehrkraft**

Land	2013	2014	2015	2016	2017	2018	2019	2020	2021	2022
BW	18,3	17,7	17,3	16,2	15,5	15,0	14,2	14,2	13,5	12,8
BY	20,9	20,6	20,0	19,0	18,7	18,1	16,8	16,5	17,7	14,6
BE	9,9	10,2	9,4	9,5	8,6	7,4	8,4	12,5	10,9	8,9
BB	9,9	9,9	8,8	9,3	8,9	9,2	9,0	8,4	7,8	8,9
HB	15,1	13,7	14,6	14,1	13,1	12,6	11,1	12,5	10,0	10,5
HH	21,8	19,5	19,2	18,7	14,8	13,3	13,4	12,6	11,6	15,3
HE	12,5	13,2	12,5	11,8	11,5	9,2	8,3	9,3	8,9	8,3
MV	18,6	17,1	17,4	17,5	15,4	14,7	14,7	14,0	14,2	11,4
NI	13,3	12,3	11,7	12,7	11,0	11,1	10,7	10,3	9,7	9,4
NW	14,2	13,6	13,4	12,3	12,4	12,2	11,0	10,6	10,9	9,9
RP	11,1	8,9	9,0	9,2	10,1	9,1	9,1	8,1	8,1	8,3
SL	15,2	12,7	12,2	9,0	9,5	9,1	9,5	7,4	6,9	5,6
SN	17,2	13,3	13,7	13,1	14,4	14,3	14,1	14,9	15,4	15,5
ST	10,1	9,0	7,8	5,6	6,9	7,5	6,0	7,3	6,4	6,5
SH	13,7	13,7	15,0	11,8	13,7	12,9	11,7	12,2	10,9	9,2
TH	-	-	-	-	-	-	-	-	-	-
<b>BG</b>	<b>14,9</b>	<b>14,3</b>	<b>13,9</b>	<b>13,1</b>	<b>12,8</b>	<b>12,2</b>	<b>11,4</b>	<b>11,4</b>	<b>11,2</b>	<b>10,5</b>



**B** Schüler/-innen, Klassen, Lehrkräfte und erteilte Unterrichtsstunden nach Schularten und ausgewählten Klassenstufen  
**I** Allgemeinbildende Schulen  
**15** Abendgymnasien  
**15e** Erteilte Unterrichtsstunden je Schüler/-innen

Land	2013	2014	2015	2016	2017	2018	2019	2020	2021	2022
<b>BW</b>	1,35	1,39	1,45	1,54	1,61	1,67	1,75	1,76	1,90	1,95
<b>BY</b>	1,00	1,00	1,03	1,06	1,11	1,12	1,21	1,23	1,16	1,37
<b>BE</b>	1,88	1,74	1,80	1,74	1,97	2,72	2,10	1,55	1,56	1,92
<b>BB</b>	1,85	1,84	2,03	1,90	1,99	1,95	1,92	1,97	2,18	1,96
<b>HB</b>	1,29	1,44	1,40	1,48	1,60	1,79	1,92	1,71	2,17	2,00
<b>HH</b>	0,95	1,11	1,14	1,39	1,04	1,53	1,52	1,63	1,83	1,44
<b>HE</b>	1,49	1,46	1,56	1,58	1,68	1,97	1,84	1,84	1,94	1,95
<b>MV</b>	1,15	1,21	1,19	1,20	1,29	1,32	1,45	1,53	1,45	1,80
<b>NI</b>	1,31	1,49	1,50	1,36	1,61	1,56	1,68	1,79	1,88	1,87
<b>NW</b>	1,32	1,39	1,38	1,46	1,44	1,53	1,64	1,69	1,67	1,83
<b>RP</b>	1,83	2,34	2,38	2,24	2,07	2,42	2,24	2,55	2,55	2,44
<b>SL</b>	1,25	1,18	1,19	1,78	1,71	1,80	1,83	2,42	2,26	3,38
<b>SN</b>	1,28	1,61	1,59	1,66	1,50	1,52	1,45	1,32	1,43	1,31
<b>ST</b>	1,95	2,19	2,29	3,30	2,95	2,72	3,55	2,82	3,20	3,23
<b>SH</b>	1,48	1,51	1,39	1,54	1,52	1,64	1,62	1,77	1,84	1,96
<b>TH</b>	-	-	-	-	-	-	-	-	-	-
<b>BG</b>	1,33	1,40	1,42	1,49	1,50	1,62	1,67	1,70	1,74	1,83

**B** Schüler/-innen, Klassen, Lehrkräfte und erteilte Unterrichtsstunden nach Schularten und ausgewählten Klassenstufen  
**I** Allgemeinbildende Schulen  
**16** Kollegs  
**16a** Schüler/-innen

Land	2013	2014	2015	2016	2017	2018	2019	2020	2021	2022
BW	497	446	418	347	293	258	288	323	312	267
BY	1.609	1.497	1.399	1.298	1.202	1.084	972	928	886	904
BE	2.332	2.117	1.970	1.953	1.851	1.720	1.564	1.561	1.533	1.431
BB	311	275	256	247	242	226	217	207	208	212
HB	-	-	-	-	-	216	210	196	177	153
HH	178	170	175	178	177	174	152	155	157	127
HE	716	642	592	755	616	445	374	413	340	295
MV	-	-	-	-	-	-	-	-	-	-
NI	984	955	933	905	849	743	707	667	659	579
NW	8.520	8.340	8.156	7.572	7.042	6.623	6.149	6.007	5.311	4.511
RP	483	461	455	442	421	369	329	324	324	285
SL	119	124	117	121	100	68	56	59	53	49
SN	869	845	764	869	896	872	910	880	813	776
ST	368	338	319	288	276	273	279	234	216	195
SH	-	-	-	-	-	-	-	-	-	-
TH	174	142	112	116	100	110	105	95	91	91
<b>BG</b>	<b>17.160</b>	<b>16.352</b>	<b>15.666</b>	<b>15.091</b>	<b>14.065</b>	<b>13.181</b>	<b>12.312</b>	<b>12.049</b>	<b>11.080</b>	<b>9.875</b>

Fußnoten: BE (2016): 515 Teilnehmer an Vorkursen an Kollegs im Frühjahr 2016 wurden hier nicht berücksichtigt. RP (2021): Vorjahreswerte.

**B** Schüler/-innen, Klassen, Lehrkräfte und erteilte Unterrichtsstunden nach Schularten und ausgewählten Klassenstufen  
**I** Allgemeinbildende Schulen  
**16** Kollegs  
**16b** Lehrkräfte

Land	2013	2014	2015	2016	2017	2018	2019	2020	2021	2022
BW	43	39	37	35	32	29	30	32	31	30
BY	158	150	138	139	134	128	124	115	109	98
BE	216	221	213	202	194	189	165	156	168	152
BB	31	29	28	27	29	28	25	25	25	25
HB	-	-	-	-	-	15	15	16	16	15
HH	17	17	17	18	18	18	18	18	17	8
HE	78	66	60	62	61	55	45	43	42	37
MV	-	-	-	-	-	-	-	-	-	-
NI	82	81	79	84	79	75	69	67	64	60
NW	644	635	668	645	642	593	551	525	493	456
RP	53	53	51	53	50	47	44	39	39	35
SL	9	11	10	9	8	6	5	6	5	5
SN	75	70	66	73	77	73	73	73	73	73
ST	37	36	35	33	31	28	27	28	26	24
SH	-	-	-	-	-	-	-	-	-	-
TH	25	20	18	18	16	16	14	13	14	13
<b>BG</b>	<b>1.468</b>	<b>1.428</b>	<b>1.420</b>	<b>1.397</b>	<b>1.371</b>	<b>1.300</b>	<b>1.205</b>	<b>1.156</b>	<b>1.122</b>	<b>1.031</b>

Fußnoten: RP (2021): Vorjahreswerte. (2022): Die Angaben zu den Lehrkräften sind aufgrund einer technischen Umstellung der Datenerhebung nur bedingt mit denen früherer Jahre vergleichbar.

**B** Schüler/-innen, Klassen, Lehrkräfte und erteilte Unterrichtsstunden nach Schularten und ausgewählten Klassenstufen  
**I** Allgemeinbildende Schulen  
**16** Kollegs  
**16c** Erteilte Unterrichtsstunden

Land	2013	2014	2015	2016	2017	2018	2019	2020	2021	2022
BW	1.083	984	931	867	791	727	739	804	765	748
BY	2.912	2.801	2.544	2.587	2.465	2.346	2.247	2.124	1.979	1.848
BE	4.838	4.686	4.481	4.245	3.822	3.780	3.392	3.269	3.364	3.012
BB	634	557	507	528	558	510	474	465	453	471
HB	-	-	-	-	-	316	320	322	333	316
HH	350	353	352	348	348	350	349	349	349	182
HE	1.816	1.409	1.272	1.230	1.226	988	839	854	839	700
MV	-	-	-	-	-	-	-	-	-	-
NI	1.549	1.622	1.550	1.634	1.560	1.470	1.310	1.300	1.296	1.191
NW	12.140	12.049	11.749	10.941	11.088	10.348	9.255	8.722	8.084	7.313
RP	1.091	1.103	1.068	1.092	1.079	988	900	809	809	716
SL	234	287	262	219	213	142	114	147	120	116
SN	1.643	1.515	1.449	1.605	1.701	1.601	1.733	1.681	1.657	1.431
ST	720	693	652	638	562	550	539	536	522	519
SH	-	-	-	-	-	-	-	-	-	-
TH	398	352	287	289	262	281	256	239	238	235
<b>BG</b>	<b>29.408</b>	<b>28.411</b>	<b>27.104</b>	<b>26.223</b>	<b>25.675</b>	<b>24.397</b>	<b>22.467</b>	<b>21.621</b>	<b>20.808</b>	<b>18.798</b>

RP (2021): Vorjahreswerte.

**B** Schüler/-innen, Klassen, Lehrkräfte und erteilte Unterrichtsstunden nach Schularten und ausgewählten Klassenstufen  
**I** Allgemeinbildende Schulen  
**16** Kollegs  
**16d** Schüler/-innen je Lehrkraft

Land	2013	2014	2015	2016	2017	2018	2019	2020	2021	2022
BW	11,6	11,4	11,2	10,0	9,3	8,9	9,7	10,0	10,2	8,9
BY	10,2	10,0	10,1	9,3	9,0	8,5	7,8	8,1	8,1	9,2
BE	10,8	9,6	9,2	9,7	9,5	9,1	9,5	10,0	9,1	9,4
BB	10,0	9,5	9,1	9,1	8,3	8,1	8,7	8,3	8,3	8,5
HB	-	-	-	-	-	14,1	13,6	12,3	11,1	10,2
HH	10,5	10,0	10,3	9,9	9,8	9,7	8,4	8,6	9,2	15,9
HE	9,2	9,7	9,9	12,2	10,0	8,1	8,3	9,6	8,1	8,0
MV	-	-	-	-	-	-	-	-	-	-
NI	12,0	11,8	11,8	10,8	10,7	9,9	10,2	10,0	10,3	9,7
NW	13,2	13,1	12,2	11,7	11,0	11,2	11,2	11,4	10,8	9,9
RP	9,1	8,7	8,9	8,3	8,4	7,9	7,5	8,3	8,3	8,1
SL	13,2	11,3	11,7	13,4	12,5	11,3	11,2	9,8	10,6	9,8
SN	11,6	12,1	11,6	11,9	11,6	11,9	12,5	12,1	11,1	10,6
ST	9,9	9,4	9,1	8,7	8,9	9,8	10,3	8,4	8,3	8,1
SH	-	-	-	-	-	-	-	-	-	-
TH	7,0	7,1	6,2	6,4	6,3	6,9	7,5	7,3	6,5	7,0
<b>BG</b>	<b>11,7</b>	<b>11,4</b>	<b>11,0</b>	<b>10,8</b>	<b>10,3</b>	<b>10,1</b>	<b>10,2</b>	<b>10,4</b>	<b>9,9</b>	<b>9,6</b>

**B** Schüler/-innen, Klassen, Lehrkräfte und erteilte Unterrichtsstunden nach Schularten und ausgewählten Klassenstufen  
**I** Allgemeinbildende Schulen  
**16** Kollegs  
**16e** Erteilte Unterrichtsstunden je Schüler/-innen

Land	2013	2014	2015	2016	2017	2018	2019	2020	2021	2022
<b>BW</b>	2,18	2,21	2,23	2,50	2,70	2,82	2,57	2,49	2,45	2,80
<b>BY</b>	1,81	1,87	1,82	1,99	2,05	2,16	2,31	2,29	2,23	2,04
<b>BE</b>	2,07	2,21	2,27	2,17	2,06	2,20	2,17	2,09	2,19	2,10
<b>BB</b>	2,04	2,03	1,98	2,14	2,31	2,25	2,18	2,25	2,18	2,22
<b>HB</b>	-	-	-	-	-	1,46	1,52	1,64	1,88	2,07
<b>HH</b>	1,97	2,08	2,01	1,96	1,97	2,01	2,30	2,25	2,22	1,43
<b>HE</b>	2,54	2,19	2,15	1,63	1,99	2,22	2,24	2,07	2,47	2,37
<b>MV</b>	-	-	-	-	-	-	-	-	-	-
<b>NI</b>	1,57	1,70	1,66	1,81	1,84	1,98	1,85	1,95	1,97	2,06
<b>NW</b>	1,42	1,44	1,44	1,44	1,57	1,56	1,51	1,45	1,52	1,62
<b>RP</b>	2,26	2,39	2,35	2,47	2,56	2,68	2,74	2,50	2,50	2,51
<b>SL</b>	1,97	2,31	2,24	1,81	2,13	2,09	2,04	2,49	2,26	2,37
<b>SN</b>	1,89	1,79	1,90	1,85	1,90	1,84	1,90	1,91	2,04	1,84
<b>ST</b>	1,96	2,05	2,04	2,22	2,04	2,01	1,93	2,29	2,42	2,66
<b>SH</b>	-	-	-	-	-	-	-	-	-	-
<b>TH</b>	2,29	2,48	2,56	2,49	2,62	2,55	2,44	2,52	2,62	2,58
<b>BG</b>	1,71	1,74	1,73	1,74	1,83	1,85	1,82	1,79	1,88	1,90

**Schüler/-innen, Klassen, Lehrkräfte und erteilte Unterrichtsstunden  
nach Schularten**

Berufliche Schulen

# Inhaltsverzeichnis

<b>Gegenstand</b>	<b>Seite</b>
<b>B Schüler/-innen, Klassen, Lehrkräfte und erteilte Unterrichtsstunden nach Schularten und ausgewählten Klassenstufen</b>	
<b>II Berufliche Schulen</b>	
<b>Ingesamt</b>	
Schüler/-innen, Lehrkräfte	244
Erteilte Unterrichtsstunden	245
<b>Ingesamt in Vollzeitform</b>	
Schüler/-innen, Lehrkräfte	246
Erteilte Unterrichtsstunden	247
<b>Insgesamt in Teilzeitform</b>	
Schüler/-innen, Lehrkräfte	248
Erteilte Unterrichtsstunden	249
<b>Berufsschulen</b>	
Schüler/-innen, Klassen	250
Lehrkräfte, Erteilte Unterrichtsstunden	251
<b>Berufsschulen in Vollzeitform</b>	
Schüler/-innen, Klassen	252
Lehrkräfte, Erteilte Unterrichtsstunden	253
<b>Berufsschulen in Teilzeitform</b>	
Schüler/-innen, Klassen	254
Lehrkräfte, Erteilte Unterrichtsstunden	255
<b>Teilzeit-Berufsschulen</b>	
Schüler/-innen, Klassen	256
Lehrkräfte, erteilte Unterrichtsstunden	257
Schüler/-innen je Klasse, Schüler/-innen je Lehrkraft	258
Erteilte Unterrichtsstunden je Schüler/-innen, Erteilte Unterrichtsstunden je Klasse	259
<b>Berufsvorbereitungsjahr</b>	
Schüler/-innen, Klassen	260
Lehrkräfte, Erteilte Unterrichtsstunden	261
<b>Berufsvorbereitungsjahr in Vollzeitform</b>	
Schüler/-innen, Klassen	262
Lehrkräfte, erteilte Unterrichtsstunden	263
Schüler/-innen je Klasse, Schüler/-innen je Lehrkraft	264
Erteilte Unterrichtsstunden je Schüler/-innen, Erteilte Unterrichtsstunden je Klasse	265

# Inhaltsverzeichnis

<b>Gegenstand</b>	<b>Seite</b>
<b>B Schüler/-innen, Klassen, Lehrkräfte und erteilte Unterrichtsstunden nach Schularten und ausgewählten Klassenstufen</b>	
<b>II Berufliche Schulen</b>	
<b>Berufsvorbereitungsjahr in Teilzeitform</b>	
Schüler/-innen, Klassen	266
Lehrkräfte, erteilte Unterrichtsstunden	267
Schüler/-innen je Klasse, Schüler/-innen je Lehrkraft	268
Erteilte Unterrichtsstunden je Schüler/-innen, Erteilte Unterrichtsstunden je Klasse	269
<b>Berufsgrundbildungsjahr in Vollzeitform</b>	
Schüler/-innen, Klassen	270
Lehrkräfte, erteilte Unterrichtsstunden	271
Schüler/-innen je Klasse, Schüler/-innen je Lehrkraft	272
Erteilte Unterrichtsstunden je Schüler/-innen, Erteilte Unterrichtsstunden je Klasse	273
<b>Berufsaufbauschulen (in Vollzeitform)</b>	
Schüler/-innen, Klassen	274
Lehrkräfte, erteilte Unterrichtsstunden	275
Schüler/-innen je Klasse, Schüler/-innen je Lehrkraft	276
Erteilte Unterrichtsstunden je Schüler/-innen, Erteilte Unterrichtsstunden je Klasse	277
<b>Berufsfachschulen</b>	
Schüler/-innen, Klassen	278
Lehrkräfte, Erteilte Unterrichtsstunden	279
<b>Berufsfachschulen in Vollzeitform</b>	
Schüler/-innen, Klassen	280
Lehrkräfte, erteilte Unterrichtsstunden	281
Schüler/-innen je Klasse, Schüler/-innen je Lehrkraft	282
Erteilte Unterrichtsstunden je Schüler/-innen, Erteilte Unterrichtsstunden je Klasse	283
<b>Berufsfachschulen in Teilzeitform</b>	
Schüler/-innen, Klassen	284
Lehrkräfte, erteilte Unterrichtsstunden	285
Schüler/-innen je Klasse, Schüler/-innen je Lehrkraft	286
Erteilte Unterrichtsstunden je Schüler/-innen, Erteilte Unterrichtsstunden je Klasse	287
<b>Berufsoberschulen/Technische Oberschulen</b>	
Schüler/-innen, Klassen	288
Lehrkräfte, Erteilte Unterrichtsstunden	289

# Inhaltsverzeichnis

<b>Gegenstand</b>	<b>Seite</b>
<b>B Schüler/-innen, Klassen, Lehrkräfte und erteilte Unterrichtsstunden nach Schularten und ausgewählten Klassenstufen</b>	
<b>II Berufliche Schulen</b>	
<b>Berufsoberschulen/Technische Oberschulen in Vollzeitform</b>	
Schüler/-innen, Klassen	290
Lehrkräfte, erteilte Unterrichtsstunden	291
Schüler/-innen je Klasse, Schüler/-innen je Lehrkraft	292
Erteilte Unterrichtsstunden je Schüler/-innen, Erteilte Unterrichtsstunden je Klasse	293
<b>Berufsoberschulen/Technische Oberschulen in Teilzeitform</b>	
Schüler/-innen, Klassen	294
Lehrkräfte, erteilte Unterrichtsstunden	295
Schüler/-innen je Klasse, Schüler/-innen je Lehrkraft	296
Erteilte Unterrichtsstunden je Schüler/-innen, Erteilte Unterrichtsstunden je Klasse	297
<b>Fachgymnasien</b>	
Schüler/-innen, Lehrkräfte	298
Erteilte Unterrichtsstunden, Schüler/-innen je Lehrkraft	299
Erteilte Unterrichtsstunden je Schüler/-innen	300
<b>Fachoberschulen</b>	
Schüler/-innen, Klassen	301
Lehrkräfte, Erteilte Unterrichtsstunden	302
<b>Fachoberschulen in Vollzeitform</b>	
Schüler/-innen, Klassen	303
Lehrkräfte, erteilte Unterrichtsstunden	304
Schüler/-innen je Klasse, Schüler/-innen je Lehrkraft	305
Erteilte Unterrichtsstunden je Schüler/-innen, Erteilte Unterrichtsstunden je Klasse	306
<b>Fachoberschulen in Teilzeitform</b>	
Schüler/-innen, Klassen	307
Lehrkräfte, erteilte Unterrichtsstunden	308
Schüler/-innen je Klasse, Schüler/-innen je Lehrkraft	309
Erteilte Unterrichtsstunden je Schüler/-innen, Erteilte Unterrichtsstunden je Klasse	310
<b>Fachschulen</b>	
Schüler/-innen, Klassen	
Lehrkräfte, Erteilte Unterrichtsstunden	311
	312



# Inhaltsverzeichnis

<b>Gegenstand</b>	<b>Seite</b>
<b>B Schüler/-innen, Klassen, Lehrkräfte und erteilte Unterrichtsstunden nach Schularten und ausgewählten Klassenstufen</b>	
<b>II Berufliche Schulen</b>	
<b>Fachschulen in Vollzeitform</b>	
Schüler/-innen, Klassen	313
Lehrkräfte, erteilte Unterrichtsstunden	314
Schüler/-innen je Klasse, Schüler/-innen je Lehrkraft	315
Erteilte Unterrichtsstunden je Schüler/-innen, Erteilte Unterrichtsstunden je Klasse	316
<b>Fachschulen in Teilzeitform</b>	
Schüler/-innen, Klassen	317
Lehrkräfte, erteilte Unterrichtsstunden	318
Schüler/-innen je Klasse, Schüler/-innen je Lehrkraft	319
Erteilte Unterrichtsstunden je Schüler/-innen, Erteilte Unterrichtsstunden je Klasse	320
<b>Fachakademien</b>	
Schüler/-innen, Lehrkräfte	321
Erteilte Unterrichtsstunden	322
<b>Fachakademien in Vollzeitform</b>	
Schüler/-innen, Lehrkräfte	323
Erteilte Unterrichtsstunden, Schüler/-innen je Lehrkraft	324
Erteilte Unterrichtsstunden je Schüler/-innen	325
<b>Fachakademien in Teilzeitform</b>	
Schüler/-innen, Lehrkräfte	326
Erteilte Unterrichtsstunden, Schüler/-innen je Lehrkraft	327
Erteilte Unterrichtsstunden je Schüler/-innen	328
<b>nachrichtlich: Schulen des Gesundheitswesens</b>	
Schüler/-innen, Lehrkräfte	329

**B Schüler/-innen, Klassen, Lehrkräfte und erteilte Unterrichtsstunden nach Schularten und ausgewählten Klassenstufen**  
**II Berufliche Schulen**  
**1 Insgesamt**  
**1a Schüler/-innen**

Land	2013	2014	2015	2016	2017	2018	2019	2020	2021	2022
BW	406.312	405.848	406.824	410.572	404.816	397.765	392.843	386.912	379.119	368.702
BY	373.596	371.747	374.278	384.750	382.683	374.498	366.661	354.113	346.346	340.108
BE	88.082	86.926	86.824	88.653	88.456	87.304	87.326	83.411	82.301	79.225
BB	44.048	42.944	43.225	44.688	44.634	43.596	42.834	42.381	42.268	42.327
HB	25.624	25.101	25.285	25.747	25.350	24.762	24.217	24.317	23.928	23.737
HH	54.612	53.494	53.500	53.372	52.775	52.428	51.970	50.135	47.981	46.183
HE	189.921	188.789	186.681	187.694	184.045	179.853	175.968	172.324	168.293	164.007
MV	33.738	32.535	32.545	32.928	33.226	33.761	34.100	34.004	34.493	34.825
NI	275.113	272.922	270.958	271.774	266.884	262.429	258.410	249.573	244.858	237.206
NW	585.243	576.581	569.396	566.398	562.103	553.247	545.606	529.870	519.324	509.793
RP	123.859	123.160	122.215	121.494	120.073	117.728	115.507	111.304	111.304	105.956
SL	34.565	33.975	33.437	32.872	32.104	30.650	29.858	29.350	28.405	27.078
SN	100.517	99.499	99.389	101.022	102.242	102.965	103.639	103.872	104.171	104.400
ST	48.578	47.540	46.976	47.682	47.184	46.671	46.662	45.114	44.514	43.950
SH	94.744	93.624	94.730	95.511	94.330	92.442	90.930	88.768	86.435	83.851
TH	52.165	51.318	50.352	50.056	49.421	49.305	49.591	49.016	49.119	48.426
<b>BG</b>	<b>2.530.717</b>	<b>2.506.003</b>	<b>2.496.615</b>	<b>2.515.213</b>	<b>2.490.326</b>	<b>2.449.404</b>	<b>2.416.122</b>	<b>2.354.464</b>	<b>2.312.859</b>	<b>2.259.774</b>

Fußnoten: BY: Ohne Wirtschaftsschulen, die bei den Realschulen gezählt werden. HB (ab 2020): inklusive der privaten Ergänzungsschulen. RP (2021): Vorjahreswerte.

**B Schüler/-innen, Klassen, Lehrkräfte und erteilte Unterrichtsstunden nach Schularten und ausgewählten Klassenstufen**  
**II Berufliche Schulen**  
**1 Insgesamt**  
**1b Lehrkräfte**

Land	2013	2014	2015	2016	2017	2018	2019	2020	2021	2022
BW	21.398	21.527	21.821	22.034	21.966	21.801	21.663	21.746	21.600	21.486
BY	16.681	16.948	16.993	17.709	17.826	17.662	17.494	17.463	17.443	17.279
BE	4.436	4.626	4.653	4.909	4.950	4.868	4.753	4.765	4.486	4.354
BB	2.063	2.011	2.060	2.123	2.194	2.191	2.190	2.188	2.160	2.124
HB	1.089	1.107	1.121	1.151	1.143	1.137	1.135	1.175	1.196	1.206
HH	2.402	2.345	2.371	2.366	2.367	2.326	2.326	2.298	1.883	2.332
HE	8.985	8.969	8.916	8.986	8.709	8.803	8.727	8.668	8.438	8.294
MV	1.484	1.378	1.400	1.376	1.476	1.461	1.484	1.484	1.508	1.514
NI	12.051	12.255	12.403	12.386	12.188	12.036	11.892	11.965	11.829	11.654
NW	23.906	23.668	23.436	23.919	24.172	24.263	24.304	24.084	23.774	23.587
RP	5.414	5.419	5.406	5.463	5.428	5.361	5.256	5.140	5.140	4.832
SL	1.403	1.460	1.451	1.470	1.482	1.430	1.411	1.378	1.392	1.379
SN	5.774	5.546	5.437	5.568	5.566	5.521	5.476	5.409	5.266	5.432
ST	2.495	2.356	2.400	2.336	2.269	2.218	2.197	2.209	2.170	2.167
SH	4.101	4.126	4.152	4.279	4.276	4.275	4.242	4.219	4.183	4.162
TH	3.596	3.478	3.401	3.328	3.260	3.149	3.090	3.076	3.061	3.046
<b>BG</b>	<b>117.278</b>	<b>117.219</b>	<b>117.422</b>	<b>119.402</b>	<b>119.272</b>	<b>118.501</b>	<b>117.641</b>	<b>117.267</b>	<b>115.529</b>	<b>114.848</b>

Fußnoten: BY: Ohne Wirtschaftsschulen, die bei den Realschulen gezählt werden. HB (ab 2020): inklusive der privaten Ergänzungsschulen. MV (2020): Vorjahreswerte. RP (2021): Vorjahreswerte. (2022): Die Angaben zu den Lehrkräften sind aufgrund einer technischen Umstellung der Datenerhebung nur bedingt mit denen früherer Jahre vergleichbar.

**B** Schüler/-innen, Klassen, Lehrkräfte und erteilte Unterrichtsstunden nach Schularten und ausgewählten Klassenstufen  
**II** Berufliche Schulen  
**1** Insgesamt  
**1c** Erteilte Unterrichtsstunden

Land	2013	2014	2015	2016	2017	2018	2019	2020	2021	2022
<b>BW</b>	475.365	479.389	486.022	491.433	489.478	482.614	479.597	476.335	472.458	471.376
<b>BY</b>	356.520	359.230	359.905	374.537	376.493	373.739	369.059	365.062	364.555	357.688
<b>BE</b>	103.779	105.252	105.567	112.161	111.488	109.062	107.194	103.904	99.598	96.857
<b>BB</b>	43.753	42.194	41.054	43.179	44.157	43.687	43.163	42.961	42.341	42.060
<b>HB</b>	23.740	24.017	24.379	24.945	24.953	24.663	24.471	25.148	25.602	25.825
<b>HH</b>	50.083	48.656	49.514	50.118	49.002	46.011	48.800	50.874	41.608	41.256
<b>HE</b>	194.061	194.284	195.161	198.138	194.525	188.628	185.532	183.628	180.658	178.267
<b>MV</b>	34.989	32.596	33.180	33.710	33.872	33.883	34.727	34.727	35.555	35.663
<b>NI</b>	263.709	258.709	259.413	259.312	257.823	254.264	249.684	245.617	243.182	238.699
<b>NW</b>	525.198	523.892	521.869	523.977	531.824	533.425	529.651	521.000	514.911	510.764
<b>RP</b>	113.338	113.593	113.774	115.680	113.768	110.949	109.256	107.010	107.010	104.062
<b>SL</b>	33.188	32.394	32.577	33.736	32.851	32.768	32.354	31.612	31.621	31.970
<b>SN</b>	134.225	129.848	128.911	131.125	131.543	131.329	128.672	128.287	122.760	129.030
<b>ST</b>	50.104	48.199	49.978	49.306	47.525	47.028	46.335	46.658	46.137	45.974
<b>SH</b>	91.877	92.554	93.771	96.367	95.532	95.442	94.924	93.851	92.746	91.247
<b>TH</b>	66.583	65.782	64.415	63.455	62.461	60.668	59.991	59.002	59.472	58.831
<b>BG</b>	2.560.512	2.550.589	2.559.490	2.601.180	2.597.295	2.568.160	2.543.410	2.515.676	2.480.214	2.459.568

Fußnoten: HB (ab 2020): inklusive der privaten Ergänzungsschulen. MV(2020): Vorjahreswerte. RP (2021): Vorjahreswerte.

**B Schüler/-innen, Klassen, Lehrkräfte und erteilte Unterrichtsstunden nach Schularten und ausgewählten Klassenstufen**  
**II Berufliche Schulen**  
**1 Insgesamt**  
**1V Insgesamt in Vollzeitform**  
**1Va Schüler/-innen**

Land	2013	2014	2015	2016	2017	2018	2019	2020	2021	2022
BW	177.211	178.923	181.866	185.322	178.912	169.681	164.007	163.564	161.311	158.883
BY	87.755	89.512	94.580	103.470	102.102	94.320	90.007	91.366	90.889	93.133
BE	34.353	35.041	36.143	37.938	36.773	34.312	32.689	30.808	30.110	28.647
BB	13.278	13.554	14.066	15.657	15.677	14.685	14.096	14.191	14.042	14.384
HB	7.280	7.282	7.607	8.040	7.591	6.855	6.315	6.968	6.887	6.953
HH	15.920	15.114	15.152	15.037	14.472	13.537	12.976	13.220	12.730	12.607
HE	75.157	76.470	76.217	79.010	75.828	70.446	66.630	67.210	65.879	65.388
MV	11.236	10.922	11.357	12.054	12.218	12.453	12.820	13.024	13.361	13.566
NI	104.861	105.580	105.987	107.473	104.573	99.617	95.759	93.078	90.264	86.892
NW	198.929	201.199	208.473	212.121	210.575	202.160	195.793	194.623	189.417	186.888
RP	43.422	44.537	44.851	45.476	44.307	42.501	40.951	39.183	39.183	37.920
SL	13.946	14.252	14.194	14.153	13.978	13.134	12.303	12.509	11.923	11.316
SN	45.148	45.598	45.427	46.626	47.013	46.394	46.451	47.546	48.267	48.672
ST	17.471	17.676	18.045	19.000	18.925	18.300	18.111	17.157	16.587	16.266
SH	33.185	33.557	34.405	34.143	34.193	33.263	32.211	33.206	32.522	32.526
TH	22.174	22.124	22.175	22.395	21.928	21.544	21.641	21.455	21.642	21.010
<b>BG</b>	<b>901.326</b>	<b>911.341</b>	<b>930.545</b>	<b>957.915</b>	<b>939.065</b>	<b>893.202</b>	<b>862.760</b>	<b>859.108</b>	<b>845.014</b>	<b>835.051</b>

Fußnoten: RP (2021): Vorjahreswerte.

**B Schüler/-innen, Klassen, Lehrkräfte und erteilte Unterrichtsstunden nach Schularten und ausgewählten Klassenstufen**  
**II Berufliche Schulen**  
**1 Insgesamt**  
**1V Insgesamt in Vollzeitform**  
**1Vb Lehrkräfte**

Land	2013	2014	2015	2016	2017	2018	2019	2020	2021	2022
BW	14.213	14.436	14.761	14.879	14.771	14.459	14.177	14.283	14.140	14.132
BY	8.255	8.496	8.671	8.708	9.355	8.998	8.856	9.061	9.073	8.987
BE	2.768	2.889	2.963	3.213	3.192	3.074	2.869	2.803	2.706	2.603
BB	880	872	929	1.033	1.111	1.075	1.049	1.047	1.034	1.039
HB	553	563	587	618	613	595	573	601	594	605
HH	1.222	1.171	1.231	1.241	1.162	1.064	1.050	1.014	886	1.125
HE	5.448	5.497	5.521	5.629	5.428	5.367	5.202	5.245	5.078	5.011
MV	779	743	779	761	878	851	872	872	921	920
NI	7.731	7.890	7.998	7.996	7.817	7.614	7.474	7.517	7.404	7.231
NW	13.936	13.932	14.226	14.753	14.412	14.400	14.322	14.238	14.053	13.989
RP	3.203	3.269	3.295	3.394	3.344	3.270	3.151	3.042	3.042	2.823
SL	829	854	859	893	898	861	845	857	874	864
SN	3.623	3.468	3.439	3.521	3.531	3.460	3.444	3.373	3.396	3.488
ST	1.446	1.381	1.433	1.419	1.392	1.343	1.327	1.323	1.300	1.302
SH	2.160	2.200	2.219	2.208	2.252	2.240	2.171	2.289	2.269	2.281
TH	2.177	2.139	2.145	2.127	2.092	2.001	1.954	1.954	1.956	1.964
<b>BG</b>	<b>69.223</b>	<b>69.800</b>	<b>71.056</b>	<b>72.393</b>	<b>72.248</b>	<b>70.672</b>	<b>69.336</b>	<b>69.519</b>	<b>68.726</b>	<b>68.364</b>

Fußnoten: MV (2020): Vorjahreswerte. 2013 bis 2015: Werte wurden errechnet. RP (2021): Vorjahreswerte. (2022): Die Angaben zu den Lehrkräften sind aufgrund einer technischen Umstellung der Datenerhebung nur bedingt mit denen früherer Jahre vergleichbar.

**B** Schüler/-innen, Klassen, Lehrkräfte und erteilte Unterrichtsstunden nach Schularten und ausgewählten Klassenstufen  
**II** Berufliche Schulen  
**1** Insgesamt  
**1V** Insgesamt in Vollzeitform  
**1Vc** Erteilte Unterrichtsstunden

Land	2013	2014	2015	2016	2017	2018	2019	2020	2021	2022
<b>BW</b>	315.730	328.669	328.770	331.865	329.147	320.085	313.852	312.855	309.281	310.042
<b>BY</b>	178.584	182.199	185.717	186.289	199.285	192.307	188.559	191.136	191.250	188.915
<b>BE</b>	65.050	66.204	67.640	73.488	71.514	67.847	64.374	62.936	60.076	57.992
<b>BB</b>	18.477	18.144	18.454	20.899	21.935	21.044	20.360	20.175	19.897	20.264
<b>HB</b>	12.634	12.803	13.345	13.927	14.010	13.433	12.942	13.453	13.299	13.591
<b>HH</b>	25.687	24.447	24.975	25.514	24.188	19.283	22.278	24.569	20.031	20.661
<b>HE</b>	117.902	118.773	121.070	124.381	121.505	115.360	111.023	111.810	110.248	109.315
<b>MV</b>	19.896	18.966	19.887	19.567	20.269	19.914	20.525	20.525	21.803	21.944
<b>NI</b>	172.498	167.343	168.221	168.199	166.767	161.917	157.269	154.354	152.300	148.273
<b>NW</b>	306.555	308.691	316.775	323.173	317.084	316.583	312.118	308.000	304.365	302.921
<b>RP</b>	67.041	68.529	69.354	71.882	70.086	67.686	65.504	63.343	63.343	60.796
<b>SL</b>	19.557	18.886	19.247	20.460	19.836	19.679	19.304	19.601	19.773	19.972
<b>SN</b>	84.243	81.207	81.544	82.894	83.457	82.322	80.925	79.999	79.163	82.870
<b>ST</b>	29.209	28.757	30.169	30.243	29.322	28.762	28.099	28.154	27.859	27.750
<b>SH</b>	51.290	52.007	52.905	52.761	53.314	53.607	52.407	54.774	54.521	54.197
<b>TH</b>	41.301	41.311	41.204	41.064	40.610	39.180	38.613	37.985	38.548	38.411
<b>BG</b>	1.525.654	1.536.936	1.559.277	1.586.605	1.582.328	1.539.010	1.508.152	1.503.669	1.485.757	1.477.914

Fußnoten: MV (2020): Vorjahreswerte. RP (2021): Vorjahreswerte.

**B Schüler/-innen, Klassen, Lehrkräfte und erteilte Unterrichtsstunden nach Schularten und ausgewählten Klassenstufen**  
**II Berufliche Schulen**  
**1 Insgesamt**  
**1T Insgesamt in Teilzeitform**  
**1Ta Schüler/-innen**

Land	2013	2014	2015	2016	2017	2018	2019	2020	2021	2022
BW	229.101	226.925	224.958	225.250	225.904	228.084	228.836	223.348	217.808	209.819
BY	285.841	282.235	279.698	281.280	280.581	280.178	276.654	262.747	255.457	246.975
BE	53.729	51.885	50.681	50.715	51.683	52.992	54.637	52.603	52.191	50.578
BB	30.770	29.390	29.159	29.031	28.957	28.911	28.738	28.190	28.226	27.943
HB	18.344	17.819	17.678	17.707	17.759	17.907	17.902	17.349	17.041	16.784
HH	38.692	38.380	38.348	38.335	38.303	38.891	38.994	36.915	35.251	33.576
HE	114.764	112.319	110.464	108.684	108.217	109.407	109.338	105.114	102.414	98.619
MV	22.502	21.613	21.188	20.874	21.008	21.308	21.280	20.980	21.132	21.259
NI	170.252	167.342	164.971	164.301	162.311	162.812	162.651	156.495	154.594	150.314
NW	386.314	375.382	360.923	354.277	351.528	351.087	349.813	335.247	329.907	322.905
RP	80.437	78.623	77.364	76.018	75.766	75.227	74.556	72.121	72.121	68.036
SL	20.619	19.723	19.243	18.719	18.126	17.516	17.555	16.841	16.482	15.762
SN	55.369	53.901	53.962	54.396	55.229	56.571	57.188	56.326	55.904	55.728
ST	31.107	29.864	28.931	28.682	28.259	28.371	28.551	27.957	27.927	27.684
SH	61.559	60.067	60.325	61.368	60.137	59.179	58.719	55.562	53.913	51.325
TH	29.991	29.194	28.177	27.661	27.493	27.761	27.950	27.561	27.477	27.416
<b>BG</b>	<b>1.629.391</b>	<b>1.594.662</b>	<b>1.566.070</b>	<b>1.557.298</b>	<b>1.551.261</b>	<b>1.556.202</b>	<b>1.553.362</b>	<b>1.495.356</b>	<b>1.467.845</b>	<b>1.424.723</b>

Fußnoten: RP (2021): Vorjahreswerte.

**B Schüler/-innen, Klassen, Lehrkräfte und erteilte Unterrichtsstunden nach Schularten und ausgewählten Klassenstufen**  
**II Berufliche Schulen**  
**1 Insgesamt**  
**1T Insgesamt in Teilzeitform**  
**1Tb Lehrkräfte**

Land	2013	2014	2015	2016	2017	2018	2019	2020	2021	2022
BW	7.185	7.091	7.060	7.154	7.195	7.342	7.487	7.463	7.460	7.354
BY	8.426	8.452	8.322	9.001	8.471	8.664	8.638	8.402	8.370	8.292
BE	1.668	1.737	1.690	1.696	1.758	1.794	1.884	1.962	1.780	1.751
BB	1.183	1.139	1.131	1.090	1.083	1.116	1.141	1.141	1.126	1.085
HB	536	544	534	533	530	542	563	574	602	601
HH	1.180	1.174	1.140	1.125	1.205	1.262	1.276	1.284	997	1.207
HE	3.537	3.472	3.395	3.357	3.281	3.436	3.525	3.423	3.360	3.283
MV	705	635	621	615	598	610	612	612	587	594
NI	4.320	4.365	4.405	4.390	4.371	4.422	4.418	4.448	4.425	4.423
NW	9.970	9.736	9.210	9.166	9.760	9.863	9.982	9.846	9.721	9.598
RP	2.211	2.150	2.111	2.069	2.084	2.091	2.105	2.098	2.098	2.009
SL	574	606	592	577	584	569	566	521	518	515
SN	2.151	2.078	1.998	2.047	2.035	2.061	2.032	2.036	1.870	1.944
ST	1.049	975	967	917	877	875	870	886	870	865
SH	1.941	1.926	1.933	2.071	2.024	2.035	2.071	1.930	1.914	1.881
TH	1.419	1.339	1.256	1.201	1.168	1.148	1.136	1.122	1.105	1.082
<b>BG</b>	<b>48.055</b>	<b>47.419</b>	<b>46.365</b>	<b>47.010</b>	<b>47.024</b>	<b>47.829</b>	<b>48.305</b>	<b>47.748</b>	<b>46.803</b>	<b>46.484</b>

Fußnoten: MV (2020): Vorjahreswerte. 2013 bis 2015: Werte wurden errechnet. RP (2021): Vorjahreswerte. (2022): Die Angaben zu den Lehrkräften sind aufgrund einer technischen Umstellung der Datenerhebung nur bedingt mit denen früherer Jahre vergleichbar.

**B** Schüler/-innen, Klassen, Lehrkräfte und erteilte Unterrichtsstunden nach Schularten und ausgewählten Klassenstufen  
**II** Berufliche Schulen  
**1** Insgesamt  
**1T** Insgesamt in Teilzeitform  
**1Tc** Erteilte Unterrichtsstunden

Land	2013	2014	2015	2016	2017	2018	2019	2020	2021	2022
<b>BW</b>	159.635	150.720	157.252	159.568	160.331	162.529	165.744	163.480	163.177	161.333
<b>BY</b>	177.936	177.031	174.188	188.248	177.208	181.432	180.500	173.926	173.305	168.772
<b>BE</b>	38.729	39.048	37.927	38.673	39.974	41.215	42.820	40.968	39.522	38.865
<b>BB</b>	25.276	24.050	22.600	22.281	22.221	22.644	22.803	22.785	22.444	21.796
<b>HB</b>	11.106	11.214	11.034	11.018	10.943	11.230	11.529	11.696	12.303	12.234
<b>HH</b>	24.396	24.209	24.539	24.604	24.814	26.728	26.522	26.305	21.577	20.595
<b>HE</b>	76.159	75.511	74.091	73.757	73.020	73.268	74.509	71.818	70.410	68.952
<b>MV</b>	15.093	13.630	13.293	14.143	13.604	13.969	14.202	14.202	13.752	13.719
<b>NI</b>	91.211	91.366	91.192	91.113	91.056	92.347	92.415	91.263	90.882	90.426
<b>NW</b>	218.643	215.201	205.094	200.804	214.740	216.842	217.533	213.000	210.546	207.843
<b>RP</b>	46.297	45.064	44.420	43.798	43.682	43.263	43.752	43.667	43.667	43.266
<b>SL</b>	13.631	13.508	13.330	13.276	13.015	13.089	13.050	12.011	11.848	11.998
<b>SN</b>	49.982	48.641	47.367	48.231	48.086	49.007	47.747	48.288	43.597	46.160
<b>ST</b>	20.895	19.442	19.809	19.063	18.203	18.266	18.236	18.504	18.278	18.224
<b>SH</b>	40.587	40.547	40.866	43.607	42.219	41.835	42.517	39.077	38.225	37.050
<b>TH</b>	25.282	24.471	23.211	22.391	21.851	21.488	21.378	21.017	20.924	20.420
<b>BG</b>	1.034.858	1.013.653	1.000.213	1.014.575	1.014.967	1.029.151	1.035.257	1.012.007	994.457	981.654

Fußnoten: MV (2020): Vorjahreswerte. RP (2021): Vorjahreswerte.

**B Schüler/-innen, Klassen, Lehrkräfte und erteilte Unterrichtsstunden nach Schularten und ausgewählten Klassenstufen**  
**II Berufliche Schulen**  
**2 Berufsschulen**  
**2a Schüler/-innen**

Land	2013	2014	2015	2016	2017	2018	2019	2020	2021	2022
BW	199.377	197.217	199.193	204.843	203.441	202.572	199.852	192.405	187.108	185.204
BY	270.612	267.274	270.699	280.167	279.357	274.947	269.960	257.388	249.189	242.819
BE	50.652	48.510	47.980	50.630	51.423	50.538	52.803	49.268	48.797	48.518
BB	29.045	27.678	27.469	27.135	26.773	26.527	26.140	25.647	25.851	25.704
HB	19.030	18.722	19.144	19.846	19.657	19.261	18.866	18.041	17.738	17.649
HH	40.617	40.289	40.984	41.747	41.229	40.870	40.576	38.620	36.714	35.865
HE	114.542	112.280	111.215	114.496	112.939	111.969	110.458	106.023	103.062	101.540
MV	22.484	21.557	21.441	21.730	21.833	21.709	21.516	21.036	21.297	22.051
NI	165.370	162.191	161.323	164.861	163.447	161.890	160.030	153.142	151.268	149.072
NW	374.411	363.641	344.837	347.280	346.384	343.598	341.616	326.446	322.286	322.877
RP	74.650	73.039	72.074	72.650	72.275	71.409	71.020	67.950	67.950	65.412
SL	20.755	20.377	20.086	20.074	19.736	18.982	18.758	16.951	16.648	16.105
SN	55.453	54.896	55.686	57.306	57.713	57.781	57.559	56.470	56.375	57.665
ST	31.098	29.887	29.123	30.105	29.574	29.040	28.908	28.203	28.239	28.662
SH	62.829	61.563	62.750	64.449	64.058	63.008	62.794	60.847	59.103	57.657
TH	29.094	28.308	28.048	28.117	28.107	28.101	28.166	27.249	27.342	27.479
<b>BG</b>	<b>1.560.019</b>	<b>1.527.429</b>	<b>1.512.052</b>	<b>1.545.436</b>	<b>1.537.946</b>	<b>1.522.202</b>	<b>1.509.022</b>	<b>1.445.686</b>	<b>1.418.967</b>	<b>1.404.279</b>

Fußnoten: RP (2021): Vorjahreswerte.

**B Schüler/-innen, Klassen, Lehrkräfte und erteilte Unterrichtsstunden nach Schularten und ausgewählten Klassenstufen**  
**II Berufliche Schulen**  
**2 Berufsschulen**  
**2b Klassen**

Land	2013	2014	2015	2016	2017	2018	2019	2020	2021	2022
BW	10.037	9.915	10.029	10.262	10.156	9.998	9.916	9.764	9.600	9.441
BY	12.666	12.461	12.587	13.131	13.121	12.881	12.715	12.414	12.095	11.787
BE	2.549	2.455	2.430	2.671	2.708	2.646	2.723	2.630	2.560	2.536
BB	1.893	1.775	1.690	1.653	1.638	1.629	1.638	1.617	1.618	1.611
HB	999	1.019	1.049	1.069	1.052	1.029	1.033	1.018	1.017	1.016
HH	2.069	2.002	2.033	2.091	2.084	2.047	2.063	2.033	1.965	1.904
HE	6.428	6.376	6.335	6.544	6.469	6.356	6.293	6.194	6.040	5.974
MV	1.213	1.173	1.174	1.169	1.161	1.153	1.157	1.160	1.154	1.178
NI	9.046	8.988	9.056	9.296	9.273	9.165	9.069	8.912	8.810	8.753
NW	19.265	18.887	17.892	18.134	18.134	17.878	17.747	17.498	17.234	17.248
RP	4.151	4.057	3.986	4.023	3.986	3.939	3.943	3.929	3.929	3.872
SL	1.128	1.121	1.104	1.118	1.130	1.126	1.112	1.041	1.035	1.023
SN	3.171	3.104	3.123	3.232	3.213	3.262	3.261	3.230	3.175	3.183
ST	1.863	1.775	1.760	1.794	1.715	1.704	1.698	1.691	1.687	1.701
SH	3.548	3.534	3.570	3.694	3.633	3.656	3.689	3.681	3.627	3.561
TH	1.934	1.852	1.828	1.829	1.795	1.757	1.758	1.721	1.713	1.703
<b>BG</b>	<b>81.960</b>	<b>80.494</b>	<b>79.646</b>	<b>81.710</b>	<b>81.268</b>	<b>80.226</b>	<b>79.815</b>	<b>78.533</b>	<b>77.259</b>	<b>76.491</b>

Fußnoten: RP (2021): Vorjahreswerte. (2022): Die Angaben zu den Lehrkräften sind aufgrund einer technischen Umstellung der Datenerhebung nur bedingt mit denen früherer Jahre vergleichbar.



**B Schüler/-innen, Klassen, Lehrkräfte und erteilte Unterrichtsstunden nach Schularten und ausgewählten Klassenstufen**  
**II Berufliche Schulen**  
**2 Berufsschulen**  
**2c Lehrkräfte**

Land	2013	2014	2015	2016	2017	2018	2019	2020	2021	2022
BW	6.306	6.261	6.522	6.892	6.830	6.778	6.650	6.327	6.200	6.323
BY	8.153	8.213	8.272	8.782	8.837	8.677	8.559	8.452	8.306	8.288
BE	1.746	1.833	1.830	2.082	2.089	2.091	2.150	2.034	1.952	1.943
BB	1.110	1.056	1.046	1.000	981	999	1.007	1.008	990	962
HB	613	628	667	699	698	697	691	679	685	699
HH	1.430	1.439	1.519	1.570	1.560	1.532	1.518	1.541	1.178	1.629
HE	3.830	3.774	3.749	4.016	3.866	3.881	3.859	3.747	3.613	3.607
MV	718	642	657	694	701	683	669	669	631	652
NI	4.903	5.029	5.166	5.310	5.311	5.284	5.246	5.224	5.214	5.339
NW	10.745	10.466	9.285	9.910	10.038	9.997	10.054	9.893	9.767	9.985
RP	2.225	2.179	2.181	2.278	2.305	2.283	2.295	2.249	2.249	2.131
SL	678	704	725	759	756	731	721	623	634	661
SN	2.401	2.366	2.317	2.422	2.410	2.330	2.288	2.269	2.115	2.196
ST	1.236	1.164	1.146	1.174	1.124	1.075	1.045	1.050	1.014	1.017
SH	2.125	2.110	2.167	2.315	2.322	2.330	2.357	2.352	2.350	2.351
TH	1.550	1.448	1.431	1.401	1.380	1.336	1.290	1.254	1.237	1.247
<b>BG</b>	<b>49.769</b>	<b>49.312</b>	<b>48.680</b>	<b>51.304</b>	<b>51.209</b>	<b>50.703</b>	<b>50.400</b>	<b>49.371</b>	<b>48.135</b>	<b>49.030</b>

Fußnoten: MV (2020): Vorjahreswerte. RP (2021): Vorjahreswerte.

**B Schüler/-innen, Klassen, Lehrkräfte und erteilte Unterrichtsstunden nach Schularten und ausgewählten Klassenstufen**  
**II Berufliche Schulen**  
**2 Berufsschulen**  
**2d Erteilte Unterrichtsstunden**

Land	2013	2014	2015	2016	2017	2018	2019	2020	2021	2022
BW	140.103	139.420	145.272	153.707	152.201	150.039	147.232	138.587	135.615	138.728
BY	173.548	173.762	174.637	185.453	186.518	183.293	180.492	176.524	173.614	170.467
BE	40.801	41.696	41.520	48.322	48.502	47.839	48.384	46.609	44.298	44.181
BB	23.670	22.291	20.870	20.420	20.225	20.408	20.262	20.269	19.935	19.475
HB	12.870	13.127	14.035	14.673	14.772	14.724	14.495	14.150	14.254	14.477
HH	30.242	30.266	32.358	33.847	33.082	29.660	32.163	33.957	26.203	27.654
HE	83.098	81.394	82.453	89.317	86.943	83.673	82.912	80.025	76.983	77.251
MV	15.926	14.236	14.664	16.245	16.191	15.775	15.522	15.522	14.847	15.150
NI	104.861	104.963	106.935	110.126	110.968	110.328	109.658	107.431	107.355	109.600
NW	235.706	231.393	206.751	217.098	220.835	219.791	219.103	214.033	211.530	216.203
RP	46.583	45.677	45.893	48.228	48.305	47.238	47.687	46.810	46.810	46.652
SL	16.004	15.588	16.277	17.423	16.735	16.737	16.535	14.285	14.404	15.306
SN	55.811	55.383	54.928	57.024	56.962	55.416	53.758	53.821	49.299	52.164
ST	24.557	23.050	23.156	24.075	22.935	22.244	21.754	21.739	21.164	21.381
SH	44.296	44.351	45.734	48.574	48.301	48.557	49.243	48.676	48.201	47.772
TH	27.658	26.935	26.746	26.604	26.320	25.373	24.655	23.721	23.821	23.885
<b>BG</b>	<b>1.075.734</b>	<b>1.063.532</b>	<b>1.052.229</b>	<b>1.111.136</b>	<b>1.109.795</b>	<b>1.091.095</b>	<b>1.083.855</b>	<b>1.056.159</b>	<b>1.028.333</b>	<b>1.040.346</b>

Fußnoten: MV (2013 bis 2015): Werte wurden errechnet. (2020): Vorjahreswerte. RP (2021): Vorjahreswerte.

**B Schüler/-innen, Klassen, Lehrkräfte und erteilte Unterrichtsstunden nach Schularten und ausgewählten Klassenstufen**  
**II Berufliche Schulen**  
**2 Berufsschulen**  
**2V Berufsschulen in Vollzeitform**  
**2Va Schüler/-innen**

Land	2013	2014	2015	2016	2017	2018	2019	2020	2021	2022
BW	4.123	5.054	9.232	14.435	12.417	9.667	7.425	5.894	5.699	9.834
BY	9.502	11.120	16.261	25.323	23.884	18.784	16.669	17.364	17.591	20.297
BE	2.599	2.580	3.417	6.050	6.192	5.042	6.600	5.327	5.233	5.893
BB	-	-	-	-	-	-	-	-	-	-
HB	910	1.137	1.723	2.379	2.164	1.648	1.313	1.218	1.157	1.471
HH	3.226	3.373	4.196	4.847	4.473	3.598	3.272	3.418	3.231	3.872
HE	4.881	5.390	6.244	11.148	9.879	7.342	5.776	4.987	4.416	6.445
MV	537	481	744	1.360	1.378	989	747	552	555	1.089
NI	7.712	8.022	9.665	13.793	13.654	11.812	10.219	9.547	9.680	11.307
NW	21.394	20.988	16.071	24.054	24.523	20.666	19.242	17.227	17.550	23.425
RP	2.235	2.415	2.934	4.622	4.602	3.995	3.836	3.093	3.093	3.978
SL	1.257	1.831	1.988	2.440	2.618	2.376	2.134	1.036	1.011	1.129
SN	3.650	4.125	4.538	5.735	5.254	4.323	3.970	3.938	3.896	4.818
ST	1.615	1.626	1.823	2.907	2.816	2.229	2.004	1.791	1.752	2.337
SH	2.238	2.414	3.325	4.042	5.028	4.923	5.281	6.469	6.157	7.179
TH	1.048	1.062	1.451	1.838	1.845	1.576	1.371	1.116	1.178	1.432
<b>BG</b>	<b>66.927</b>	<b>71.618</b>	<b>83.612</b>	<b>124.973</b>	<b>120.727</b>	<b>98.970</b>	<b>89.859</b>	<b>82.977</b>	<b>82.199</b>	<b>104.506</b>

Fußnoten: RP (2021): Vorjahreswerte.

**B Schüler/-innen, Klassen, Lehrkräfte und erteilte Unterrichtsstunden nach Schularten und ausgewählten Klassenstufen**  
**II Berufliche Schulen**  
**2 Berufsschulen**  
**2V Berufsschulen in Vollzeitform**  
**2Vb Klassen**

Land	2013	2014	2015	2016	2017	2018	2019	2020	2021	2022
BW	301	367	599	917	826	649	523	430	404	612
BY	578	661	905	1.442	1.429	1.149	1.034	1.095	1.083	1.170
BE	153	155	209	401	408	315	369	320	300	340
BB	-	-	-	-	-	-	-	-	-	-
HB	79	99	138	172	171	146	130	114	118	131
HH	228	215	270	353	326	257	240	271	258	277
HE	355	382	440	687	627	486	408	364	316	387
MV	33	30	44	76	87	63	49	41	39	61
NI	581	598	702	973	977	862	737	698	689	759
NW	1.059	1.055	819	1.300	1.300	1.168	1.105	1.024	1.002	1.236
RP	160	172	209	318	319	287	270	242	242	277
SL	83	116	127	155	171	163	149	82	87	92
SN	270	287	304	404	382	318	308	295	294	327
ST	152	149	158	222	215	186	167	161	155	179
SH	136	145	201	236	277	296	319	413	410	429
TH	109	105	132	155	154	136	120	104	111	132
<b>BG</b>	<b>4.277</b>	<b>4.536</b>	<b>5.257</b>	<b>7.811</b>	<b>7.669</b>	<b>6.481</b>	<b>5.928</b>	<b>5.654</b>	<b>5.508</b>	<b>6.409</b>

Fußnoten: RP (2021): Vorjahreswerte.

**B Schüler/-innen, Klassen, Lehrkräfte und erteilte Unterrichtsstunden nach Schularten und ausgewählten Klassenstufen**  
**II Berufliche Schulen**  
**2 Berufsschulen**  
**2V Berufsschulen in Vollzeitform**  
**2Vc Lehrkräfte**

Land	2013	2014	2015	2016	2017	2018	2019	2020	2021	2022
BW	538	656	1.017	1.306	1.242	1.101	925	716	671	942
BY	1.014	1.112	1.317	1.391	1.796	1.496	1.415	1.513	1.517	1.619
BE	257	324	350	651	656	631	661	581	552	593
BB	-	-	-	-	-	-	-	-	-	-
HB	88	95	144	177	180	169	150	140	146	151
HH	315	334	418	475	440	355	334	344	277	498
HE	534	546	580	887	805	675	581	552	464	520
MV	51	45	69	94	122	94	79	79	62	74
NI	937	1.030	1.153	1.311	1.318	1.250	1.227	1.213	1.216	1.338
NW	1.707	1.644	972	1.635	1.742	1.564	1.503	1.405	1.374	1.668
RP	212	226	271	403	420	394	394	360	360	378
SL	134	127	153	202	197	188	181	129	145	174
SN	414	427	444	536	523	457	438	440	442	465
ST	252	250	246	321	311	274	250	246	229	244
SH	231	238	287	299	365	363	366	499	499	524
TH	236	210	257	281	286	261	225	200	203	229
<b>BG</b>	<b>6.920</b>	<b>7.264</b>	<b>7.678</b>	<b>9.968</b>	<b>10.403</b>	<b>9.272</b>	<b>8.729</b>	<b>8.417</b>	<b>8.157</b>	<b>9.417</b>

Fußnoten: MV (2020): Vorjahreswerte. RP (2021): Vorjahreswerte. (2022): Die Angaben zu den Lehrkräften sind aufgrund einer technischen Umstellung der Datenerhebung nur bedingt mit denen früherer Jahre vergleichbar.

**B Schüler/-innen, Klassen, Lehrkräfte und erteilte Unterrichtsstunden nach Schularten und ausgewählten Klassenstufen**  
**II Berufliche Schulen**  
**2 Berufsschulen**  
**2V Berufsschulen in Vollzeitform**  
**2Vd Erteilte Unterrichtsstunden**

Land	2013	2014	2015	2016	2017	2018	2019	2020	2021	2022
BW	11.951	14.604	22.653	29.120	27.673	24.367	20.489	15.678	14.685	20.657
BY	21.516	23.415	27.718	29.348	37.838	31.584	29.816	31.571	31.706	33.748
BE	6.199	7.709	8.228	15.601	15.672	14.219	14.666	13.632	12.790	13.733
BB	-	-	-	-	-	-	-	-	-	-
HB	2.012	2.167	3.268	3.883	4.078	3.796	3.385	3.178	3.301	3.394
HH	7.094	7.499	9.370	10.701	9.871	4.619	7.471	8.125	6.692	8.319
HE	11.533	10.689	12.892	20.255	18.478	14.873	12.828	12.120	10.138	11.655
MV	1.326	1.170	1.794	2.468	2.986	2.323	1.857	1.857	1.530	1.824
NI	21.368	21.384	24.028	27.438	28.091	26.606	25.961	25.286	25.415	27.952
NW	37.560	36.432	21.636	35.813	38.316	34.389	32.752	30.404	29.763	36.114
RP	4.436	4.730	5.697	8.535	8.803	8.151	8.186	7.493	7.493	8.555
SL	3.153	2.806	3.431	4.623	4.352	4.288	4.131	2.935	3.274	4.010
SN	9.638	10.005	10.532	12.613	12.372	10.881	10.288	10.443	10.295	11.049
ST	5.015	4.952	4.962	6.566	6.334	5.676	5.189	5.087	4.780	5.135
SH	4.814	5.000	6.054	6.263	7.609	8.262	8.477	11.306	11.390	11.915
TH	4.192	4.094	4.886	5.532	5.730	5.180	4.489	3.960	4.170	4.666
<b>BG</b>	<b>151.807</b>	<b>156.656</b>	<b>167.149</b>	<b>218.759</b>	<b>228.203</b>	<b>199.213</b>	<b>189.985</b>	<b>183.075</b>	<b>177.422</b>	<b>202.726</b>

Fußnoten: MV (2013 bis 2015): Werte wurden errechnet. (2020): Vorjahreswerte. RP (2021): Vorjahreswerte.

**B Schüler/-innen, Klassen, Lehrkräfte und erteilte Unterrichtsstunden nach Schularten und ausgewählten Klassenstufen**  
**II Berufliche Schulen**  
**2 Berufsschulen**  
**2T Berufsschulen in Teilzeitform**  
**2Ta Schüler/-innen**

Land	2013	2014	2015	2016	2017	2018	2019	2020	2021	2022
BW	195.254	192.163	189.961	190.408	191.024	192.905	192.427	186.511	181.409	175.370
BY	261.110	256.154	254.438	254.844	255.473	256.163	253.291	240.024	231.598	222.522
BE	48.053	45.930	44.563	44.580	45.231	45.496	46.203	43.941	43.564	42.625
BB	29.045	27.678	27.469	27.135	26.773	26.527	26.140	25.647	25.851	25.704
HB	18.120	17.585	17.421	17.467	17.493	17.613	17.553	16.823	16.581	16.178
HH	37.391	36.916	36.788	36.900	36.756	37.272	37.304	35.202	33.483	31.993
HE	109.661	106.890	104.971	103.348	103.060	104.627	104.682	101.036	98.646	95.095
MV	21.947	21.076	20.697	20.370	20.455	20.720	20.769	20.484	20.742	20.962
NI	157.658	154.169	151.658	151.068	149.793	150.078	149.811	143.595	141.588	137.765
NW	353.017	342.653	328.766	323.226	321.861	322.932	322.374	309.219	304.736	299.452
RP	72.415	70.624	69.140	68.028	67.673	67.414	67.184	64.857	64.857	61.434
SL	19.498	18.546	18.098	17.634	17.118	16.606	16.624	15.915	15.637	14.976
SN	51.803	50.771	51.148	51.571	52.459	53.458	53.589	52.532	52.479	52.847
ST	29.483	28.261	27.300	27.198	26.758	26.811	26.904	26.412	26.487	26.325
SH	60.591	59.149	59.425	60.407	59.030	58.085	57.513	54.378	52.946	50.478
TH	28.046	27.246	26.597	26.279	26.262	26.525	26.795	26.133	26.164	26.047
<b>BG</b>	<b>1.493.092</b>	<b>1.455.811</b>	<b>1.428.440</b>	<b>1.420.463</b>	<b>1.417.219</b>	<b>1.423.232</b>	<b>1.419.163</b>	<b>1.362.709</b>	<b>1.336.768</b>	<b>1.299.773</b>

Fußnoten: RP (2021): Vorjahreswerte.

**B Schüler/-innen, Klassen, Lehrkräfte und erteilte Unterrichtsstunden nach Schularten und ausgewählten Klassenstufen**  
**II Berufliche Schulen**  
**2 Berufsschulen**  
**2T Berufsschulen in Teilzeitform**  
**2Tb Klassen**

Land	2013	2014	2015	2016	2017	2018	2019	2020	2021	2022
BW	9.736	9.548	9.430	9.345	9.330	9.349	9.393	9.334	9.196	8.829
BY	12.088	11.800	11.682	11.689	11.692	11.732	11.681	11.319	11.012	10.617
BE	2.396	2.300	2.221	2.270	2.300	2.331	2.354	2.310	2.260	2.196
BB	1.893	1.775	1.690	1.653	1.638	1.629	1.638	1.617	1.618	1.611
HB	920	920	911	897	881	883	903	904	899	885
HH	1.841	1.787	1.763	1.738	1.758	1.790	1.823	1.762	1.707	1.627
HE	6.073	5.994	5.895	5.857	5.842	5.870	5.885	5.830	5.724	5.587
MV	1.180	1.143	1.130	1.093	1.074	1.090	1.108	1.119	1.115	1.117
NI	8.465	8.390	8.354	8.323	8.296	8.303	8.332	8.214	8.121	7.994
NW	18.206	17.832	17.073	16.834	16.834	16.710	16.642	16.474	16.232	16.012
RP	3.991	3.885	3.777	3.705	3.667	3.652	3.673	3.687	3.687	3.595
SL	1.045	1.005	977	963	959	963	963	959	948	931
SN	2.901	2.817	2.819	2.828	2.831	2.944	2.953	2.935	2.881	2.856
ST	1.711	1.626	1.602	1.572	1.500	1.518	1.531	1.530	1.532	1.522
SH	3.412	3.389	3.369	3.458	3.356	3.360	3.370	3.268	3.217	3.132
TH	1.825	1.747	1.696	1.674	1.641	1.621	1.638	1.617	1.602	1.571
<b>BG</b>	<b>77.683</b>	<b>75.958</b>	<b>74.389</b>	<b>73.899</b>	<b>73.599</b>	<b>73.745</b>	<b>73.887</b>	<b>72.879</b>	<b>71.751</b>	<b>70.082</b>

Fußnoten: RP (2021): Vorjahreswerte.

**B Schüler/-innen, Klassen, Lehrkräfte und erteilte Unterrichtsstunden nach Schularten und ausgewählten Klassenstufen**  
**II Berufliche Schulen**  
**2 Berufsschulen**  
**2T Berufsschulen in Teilzeitform**  
**2Tc Lehrkräfte**

Land	2013	2014	2015	2016	2017	2018	2019	2020	2021	2022
BW	5.768	5.605	5.505	5.586	5.588	5.677	5.725	5.611	5.529	5.382
BY	7.139	7.101	6.955	7.391	7.041	7.181	7.144	6.939	6.789	6.669
BE	1.489	1.509	1.480	1.431	1.433	1.460	1.489	1.453	1.400	1.350
BB	1.110	1.056	1.046	1.000	981	999	1.007	1.008	990	962
HB	525	533	523	522	519	528	542	539	539	548
HH	1.115	1.105	1.101	1.095	1.120	1.177	1.184	1.197	901	1.131
HE	3.296	3.228	3.169	3.129	3.061	3.206	3.278	3.195	3.149	3.087
MV	667	597	588	600	579	589	590	590	569	578
NI	3.966	3.999	4.013	3.999	3.993	4.034	4.019	4.011	3.998	4.001
NW	9.038	8.822	8.313	8.275	8.296	8.433	8.551	8.488	8.393	8.317
RP	2.013	1.953	1.910	1.875	1.885	1.889	1.901	1.889	1.889	1.753
SL	544	577	572	557	559	543	540	494	489	487
SN	1.987	1.939	1.872	1.886	1.887	1.873	1.850	1.829	1.673	1.731
ST	984	914	900	853	813	801	795	804	785	773
SH	1.894	1.872	1.880	2.016	1.957	1.967	1.991	1.853	1.851	1.827
TH	1.314	1.238	1.174	1.120	1.094	1.075	1.065	1.054	1.034	1.018
<b>BG</b>	<b>42.849</b>	<b>42.048</b>	<b>41.002</b>	<b>41.336</b>	<b>40.806</b>	<b>41.432</b>	<b>41.671</b>	<b>40.954</b>	<b>39.978</b>	<b>39.614</b>

Fußnoten: MV (2020): Vorjahreswerte. RP (2021): Vorjahreswerte. (2022): Die Angaben zu den Lehrkräften sind aufgrund einer technischen Umstellung der Datenerhebung nur bedingt mit denen früherer Jahre vergleichbar.

**B Schüler/-innen, Klassen, Lehrkräfte und erteilte Unterrichtsstunden nach Schularten und ausgewählten Klassenstufen**  
**II Berufliche Schulen**  
**2 Berufsschulen**  
**2T Berufsschulen in Teilzeitform**  
**2Td Erteilte Unterrichtsstunden**

Land	2013	2014	2015	2016	2017	2018	2019	2020	2021	2022
BW	128.152	124.816	122.619	124.587	124.528	125.672	126.743	122.909	120.930	118.070
BY	152.032	150.347	146.919	156.105	148.680	151.709	150.676	144.953	141.908	136.719
BE	34.602	33.987	33.292	32.721	32.830	33.620	33.718	32.977	31.508	30.448
BB	23.670	22.291	20.870	20.420	20.225	20.408	20.262	20.269	19.935	19.475
HB	10.858	10.960	10.766	10.790	10.694	10.928	11.110	10.972	10.953	11.083
HH	23.148	22.767	22.988	23.146	23.211	25.041	24.692	25.832	19.511	19.335
HE	71.565	70.705	69.561	69.062	68.465	68.800	70.084	67.905	66.845	65.596
MV	14.600	13.066	12.870	13.778	13.205	13.453	13.665	13.665	13.318	13.326
NI	83.493	83.579	82.907	82.688	82.877	83.722	83.697	82.145	81.940	81.648
NW	198.146	194.961	185.115	181.285	182.519	185.402	186.351	183.629	181.767	180.089
RP	42.147	40.947	40.196	39.693	39.502	39.087	39.501	39.317	39.317	38.097
SL	12.851	12.782	12.846	12.800	12.383	12.449	12.404	11.350	11.130	11.296
SN	46.173	45.378	44.396	44.411	44.590	44.535	43.470	43.378	39.004	41.115
ST	19.542	18.098	18.194	17.509	16.601	16.568	16.565	16.652	16.384	16.246
SH	39.482	39.351	39.680	42.311	40.692	40.295	40.766	37.370	36.811	35.857
TH	23.466	22.841	21.860	21.072	20.590	20.193	20.166	19.761	19.651	19.219
<b>BG</b>	<b>923.927</b>	<b>906.876</b>	<b>885.080</b>	<b>892.377</b>	<b>881.593</b>	<b>891.882</b>	<b>893.870</b>	<b>873.084</b>	<b>850.911</b>	<b>837.620</b>

Fußnoten: MV (2013 bis 2015): Werte wurden errechnet. (2020): Vorjahreswerte. RP (2021): Vorjahreswerte.

**B Schüler/-innen, Klassen, Lehrkräfte und erteilte Unterrichtsstunden nach Schularten und ausgewählten Klassenstufen**  
**II Berufliche Schulen**  
**2 Berufsschule**  
**2.1 Teilzeit-Berufsschule**  
**2.1a Schüler/-innen**

Land	2013	2014	2015	2016	2017	2018	2019	2020	2021	2022
BW	195.254	192.163	189.961	190.408	191.024	192.905	192.427	186.511	181.409	175.370
BY	261.110	256.154	254.438	254.844	255.473	256.163	253.291	240.024	231.598	222.522
BE	47.044	44.931	43.705	43.408	43.909	44.169	44.889	42.740	42.299	41.395
BB	29.045	27.678	27.469	27.135	26.773	26.527	26.140	25.647	25.851	25.704
HB	17.691	17.123	16.938	17.101	17.067	17.103	16.912	16.186	15.975	15.571
HH	36.976	36.528	36.363	36.417	36.290	36.783	36.847	34.787	33.059	31.586
HE	109.661	106.890	104.971	103.348	103.060	104.627	104.682	101.036	98.646	95.095
MV	20.367	19.798	19.318	19.117	19.108	19.363	19.397	19.203	19.510	19.789
NI	157.658	154.169	151.658	151.068	149.793	150.078	149.734	143.542	141.524	137.711
NW	353.017	342.653	328.766	323.226	321.861	322.932	322.374	309.219	304.736	299.452
RP	72.415	70.624	69.140	68.028	67.673	67.414	67.184	64.857	64.857	61.434
SL	19.498	18.546	18.098	17.634	17.118	16.606	16.624	15.915	15.637	14.976
SN	50.208	49.140	49.488	49.830	50.947	52.107	52.358	51.328	51.371	51.685
ST	29.483	28.261	27.300	27.198	26.758	26.811	26.904	26.412	26.487	26.325
SH	60.405	58.895	59.195	60.348	58.626	57.770	57.201	53.089	51.727	49.227
TH	27.905	27.088	26.597	26.279	26.262	26.525	26.795	26.133	26.164	26.047
<b>BG</b>	<b>1.487.737</b>	<b>1.450.641</b>	<b>1.423.405</b>	<b>1.415.389</b>	<b>1.411.742</b>	<b>1.417.883</b>	<b>1.413.759</b>	<b>1.356.629</b>	<b>1.330.850</b>	<b>1.293.889</b>

Fußnoten: Einschließlich Berufsgrundbildungsjahr in kooperativer Form. RP (2021): Vorjahreswerte.

**B Schüler/-innen, Klassen, Lehrkräfte und erteilte Unterrichtsstunden nach Schularten und ausgewählten Klassenstufen**  
**II Berufliche Schulen**  
**2 Berufsschule**  
**2.1 Teilzeit-Berufsschule**  
**2.1b Klassen**

Land	2013	2014	2015	2016	2017	2018	2019	2020	2021	2022
BW	9.736	9.548	9.430	9.345	9.330	9.349	9.393	9.334	9.196	8.829
BY	12.088	11.800	11.682	11.689	11.692	11.732	11.681	11.319	11.012	10.617
BE	2.316	2.227	2.160	2.178	2.205	2.232	2.266	2.222	2.173	2.107
BB	1.893	1.775	1.690	1.653	1.638	1.629	1.638	1.617	1.618	1.611
HB	877	876	869	867	852	846	857	857	855	843
HH	1.797	1.734	1.709	1.684	1.694	1.722	1.762	1.702	1.655	1.582
HE	6.073	5.994	5.895	5.857	5.842	5.870	5.885	5.830	5.724	5.587
MV	1.087	1.053	1.044	1.013	988	1.003	1.017	1.027	1.027	1.032
NI	8.465	8.390	8.354	8.323	8.296	8.303	8.325	8.210	8.116	7.990
NW	18.206	17.832	17.073	16.834	16.834	16.710	16.642	16.474	16.232	16.012
RP	3.991	3.885	3.777	3.705	3.667	3.652	3.673	3.687	3.687	3.595
SL	1.045	1.005	977	963	959	963	963	959	948	931
SN	2.775	2.700	2.698	2.702	2.726	2.845	2.866	2.844	2.790	2.771
ST	1.711	1.626	1.602	1.572	1.500	1.518	1.531	1.530	1.532	1.522
SH	3.395	3.363	3.355	3.454	3.330	3.341	3.351	3.159	3.104	3.020
TH	1.814	1.736	1.696	1.674	1.641	1.621	1.638	1.617	1.602	1.571
<b>BG</b>	<b>77.269</b>	<b>75.544</b>	<b>74.011</b>	<b>73.513</b>	<b>73.194</b>	<b>73.336</b>	<b>73.488</b>	<b>72.388</b>	<b>71.271</b>	<b>69.620</b>

Fußnoten: Einschließlich Berufsgrundbildungsjahr in kooperativer Form. RP (2021): Vorjahreswerte.

**B Schüler/-innen, Klassen, Lehrkräfte und erteilte Unterrichtsstunden nach Schularten und ausgewählten Klassenstufen**  
**II Berufliche Schulen**  
**2 Berufsschule**  
**2.1 Teilzeit-Berufsschule**  
**2.1c Lehrkräfte**

Land	2013	2014	2015	2016	2017	2018	2019	2020	2021	2022
BW	5.768	5.605	5.505	5.586	5.588	5.677	5.725	5.611	5.529	5.382
BY	7.139	7.101	6.955	7.391	7.041	7.181	7.144	6.939	6.789	6.669
BE	1.451	1.469	1.445	1.395	1.398	1.422	1.434	1.411	1.358	1.314
BB	1.110	1.056	1.046	1.000	981	999	1.007	1.008	990	962
HB	503	510	505	506	500	502	511	510	509	518
HH	1.092	1.083	1.078	1.070	1.094	1.149	1.155	1.171	878	1.101
HE	3.296	3.228	3.169	3.129	3.061	3.206	3.278	3.195	3.149	3.087
MV	607	549	536	559	534	542	540	540	526	534
NI	3.966	3.999	4.013	3.999	3.993	4.034	4.015	4.009	3.995	3.998
NW	9.038	8.822	8.313	8.275	8.296	8.433	8.551	8.488	8.393	8.317
RP	2.013	1.953	1.910	1.875	1.885	1.889	1.901	1.889	1.889	1.753
SL	544	577	572	557	559	543	540	494	489	487
SN	1.941	1.887	1.824	1.833	1.842	1.837	1.817	1.798	1.639	1.705
ST	984	914	900	853	813	801	795	804	785	773
SH	1.877	1.847	1.852	2.012	1.928	1.944	1.970	1.797	1.794	1.778
TH	1.280	1.227	1.174	1.120	1.094	1.075	1.065	1.054	1.034	1.018
<b>BG</b>	<b>42.609</b>	<b>41.827</b>	<b>40.798</b>	<b>41.161</b>	<b>40.607</b>	<b>41.234</b>	<b>41.449</b>	<b>40.718</b>	<b>39.746</b>	<b>39.396</b>

Fußnoten: Einschließlich Berufsgrundbildungsjahr in kooperativer Form. MV (2012 +2020): Vorjahreswerte. 2013 bis 2015: Werte wurden errechnet. RP (2021): Vorjahreswerte. (2022): Die Angaben zu den Lehrkräften sind aufgrund einer technischen Umstellung der Datenerhebung nur bedingt mit denen früherer Jahre vergleichbar.

**B Schüler/-innen, Klassen, Lehrkräfte und erteilte Unterrichtsstunden nach Schularten und ausgewählten Klassenstufen**  
**II Berufliche Schulen**  
**2 Berufsschule**  
**2.1 Teilzeit-Berufsschule**  
**2.1d Erteilte Unterrichtsstunden**

Land	2013	2014	2015	2016	2017	2018	2019	2020	2021	2022
BW	128.152	124.816	122.619	124.587	124.528	125.672	126.743	122.909	120.930	118.070
BY	152.032	150.347	146.919	156.105	148.680	151.709	150.676	144.953	141.908	136.719
BE	33.739	33.117	32.539	31.914	31.918	32.611	32.547	31.816	30.387	29.515
BB	23.670	22.291	20.870	20.420	20.225	20.408	20.262	20.269	19.935	19.475
HB	10.372	10.486	10.410	10.455	10.321	10.440	10.524	10.406	10.393	10.496
HH	22.608	22.271	22.444	22.566	22.620	23.782	24.068	25.224	18.978	18.826
HE	71.565	70.705	69.561	69.062	68.465	68.800	70.084	67.905	66.845	65.596
MV	13.275	12.006	11.722	12.839	12.141	12.328	12.477	12.477	12.265	12.277
NI	83.493	83.579	82.907	82.688	82.877	83.722	83.611	82.095	81.876	81.593
NW	198.146	194.961	185.115	181.285	182.519	185.402	186.351	183.629	181.767	180.089
RP	42.147	40.947	40.196	39.693	39.502	39.087	39.501	39.317	39.317	38.097
SL	12.851	12.782	12.846	12.800	12.383	12.449	12.404	11.350	11.130	11.296
SN	45.111	44.169	43.258	43.158	43.532	43.686	42.705	42.638	38.210	40.495
ST	19.542	18.098	18.194	17.509	16.601	16.568	16.565	16.652	16.384	16.246
SH	39.129	38.831	39.100	42.222	40.095	39.773	40.268	35.947	35.296	34.500
TH	23.269	22.715	21.860	21.072	20.590	20.193	20.166	19.761	19.651	19.219
<b>BG</b>	<b>919.101</b>	<b>902.121</b>	<b>880.560</b>	<b>888.374</b>	<b>876.998</b>	<b>886.631</b>	<b>888.952</b>	<b>867.347</b>	<b>845.271</b>	<b>832.510</b>

Fußnoten: Einschließlich Berufsgrundbildungsjahr in kooperativer Form. MV (2013 bis 2015): Werte wurden errechnet. (2020): Vorjahreswerte. RP (2021): Vorjahreswerte.

**B Schüler/-innen, Klassen, Lehrkräfte und erteilte Unterrichtsstunden nach Schularten und ausgewählten Klassenstufen**  
**II Berufliche Schulen**  
**2 Berufsschule**  
**2.1 Teilzeit-Berufsschule**  
**2.1e Schüler/-innen je Klasse**

Land	2013	2014	2015	2016	2017	2018	2019	2020	2021	2022
BW	20,1	20,1	20,1	20,4	20,5	20,6	20,5	20,0	19,7	19,9
BY	21,6	21,7	21,8	21,8	21,9	21,8	21,7	21,2	21,0	21,0
BE	20,3	20,2	20,2	19,9	19,9	19,8	19,8	19,2	19,5	19,6
BB	15,3	15,6	16,3	16,4	16,3	16,3	16,0	15,9	16,0	16,0
HB	20,2	19,5	19,5	19,7	20,0	20,2	19,7	18,9	18,7	18,5
HH	20,6	21,1	21,3	21,6	21,4	21,4	20,9	20,4	20,0	20,0
HE	18,1	17,8	17,8	17,6	17,6	17,8	17,8	17,3	17,2	17,0
MV	18,7	18,8	18,5	18,9	19,3	19,3	19,1	18,7	19,0	19,2
NI	18,6	18,4	18,2	18,2	18,1	18,1	18,0	17,5	17,4	17,2
NW	19,4	19,2	19,3	19,2	19,1	19,3	19,4	18,8	18,8	18,7
RP	18,1	18,2	18,3	18,4	18,5	18,5	18,3	17,6	17,6	17,1
SL	18,7	18,5	18,5	18,3	17,8	17,2	17,3	16,6	16,5	16,1
SN	18,1	18,2	18,3	18,4	18,7	18,3	18,3	18,0	18,4	18,7
ST	17,2	17,4	17,0	17,3	17,8	17,7	17,6	17,3	17,3	17,3
SH	17,8	17,5	17,6	17,5	17,6	17,3	17,1	16,8	16,7	16,3
TH	15,4	15,6	15,7	15,7	16,0	16,4	16,4	16,2	16,3	16,6
BG	19,3	19,2	19,2	19,3	19,3	19,3	19,2	18,7	18,7	18,6

**B Schüler/-innen, Klassen, Lehrkräfte und erteilte Unterrichtsstunden nach Schularten und ausgewählten Klassenstufen**  
**II Berufliche Schulen**  
**2 Berufsschule**  
**2.1 Teilzeit-Berufsschule**  
**2.1f Schüler/-innen je Lehrkraft**

Land	2013	2014	2015	2016	2017	2018	2019	2020	2021	2022
BW	33,9	34,3	34,5	34,1	34,2	34,0	33,6	33,2	32,8	32,6
BY	36,6	36,1	36,6	34,5	36,3	35,7	35,5	34,6	34,1	33,4
BE	32,4	30,6	30,2	31,1	31,4	31,1	31,3	30,3	31,1	31,5
BB	26,2	26,2	26,3	27,1	27,3	26,6	26,0	25,4	26,1	26,7
HB	35,2	33,6	33,5	33,8	34,2	34,0	33,1	31,7	31,4	30,1
HH	33,9	33,7	33,7	34,0	33,2	32,0	31,9	29,7	37,7	28,7
HE	33,3	33,1	33,1	33,0	33,7	32,6	31,9	31,6	31,3	30,8
MV	33,6	36,1	36,0	34,2	35,8	35,7	35,9	35,6	37,1	37,1
NI	39,8	38,6	37,8	37,8	37,5	37,2	37,3	35,8	35,4	34,4
NW	39,1	38,8	39,5	39,1	38,8	38,3	37,7	36,4	36,3	36,0
RP	36,0	36,2	36,2	36,3	35,9	35,7	35,3	34,3	34,3	35,0
SL	35,8	32,1	31,6	31,7	30,6	30,6	30,8	32,2	32,0	30,8
SN	25,9	26,0	27,1	27,2	27,7	28,4	28,8	28,5	31,3	30,3
ST	30,0	30,9	30,3	31,9	32,9	33,5	33,8	32,9	33,7	34,1
SH	32,2	31,9	32,0	30,0	30,4	29,7	29,0	29,5	28,8	27,7
TH	21,8	22,1	22,7	23,5	24,0	24,7	25,2	24,8	25,3	25,6
BG	34,9	34,7	34,9	34,4	34,8	34,4	34,1	33,3	33,5	32,8



**B Schüler/-innen, Klassen, Lehrkräfte und erteilte Unterrichtsstunden nach Schularten und ausgewählten Klassenstufen**  
**II Berufliche Schulen**  
**2 Berufsschule**  
**2.1 Teilzeit-Berufsschule**  
**2.1g Erteilte Unterrichtsstunden je Schüler/-innen**

Land	2013	2014	2015	2016	2017	2018	2019	2020	2021	2022
BW	0,66	0,65	0,65	0,65	0,65	0,65	0,66	0,66	0,67	0,67
BY	0,58	0,59	0,58	0,61	0,58	0,59	0,59	0,60	0,61	0,61
BE	0,72	0,74	0,74	0,74	0,73	0,74	0,73	0,74	0,72	0,71
BB	0,81	0,81	0,76	0,75	0,76	0,77	0,78	0,79	0,77	0,76
HB	0,59	0,61	0,61	0,61	0,60	0,61	0,62	0,64	0,65	0,67
HH	0,61	0,61	0,62	0,62	0,62	0,65	0,65	0,73	0,57	0,60
HE	0,65	0,66	0,66	0,67	0,66	0,66	0,67	0,67	0,68	0,69
MV	0,65	0,61	0,61	0,67	0,64	0,64	0,64	0,65	0,63	0,62
NI	0,53	0,54	0,55	0,55	0,55	0,56	0,56	0,57	0,58	0,59
NW	0,56	0,57	0,56	0,56	0,57	0,57	0,58	0,59	0,60	0,60
RP	0,58	0,58	0,58	0,58	0,58	0,58	0,59	0,61	0,61	0,62
SL	0,66	0,69	0,71	0,73	0,72	0,75	0,75	0,71	0,71	0,75
SN	0,90	0,90	0,87	0,87	0,85	0,84	0,82	0,83	0,74	0,78
ST	0,66	0,64	0,67	0,64	0,62	0,62	0,62	0,63	0,62	0,62
SH	0,65	0,66	0,66	0,70	0,68	0,69	0,70	0,68	0,68	0,70
TH	0,83	0,84	0,82	0,80	0,78	0,76	0,75	0,76	0,75	0,74
BG	0,62	0,62	0,62	0,63	0,62	0,63	0,63	0,64	0,64	0,64

**B Schüler/-innen, Klassen, Lehrkräfte und erteilte Unterrichtsstunden nach Schularten und ausgewählten Klassenstufen**  
**II Berufliche Schulen**  
**2 Berufsschule**  
**2.1 Teilzeit-Berufsschule**  
**2.1h Erteilte Unterrichtsstunden je Klasse**

Land	2013	2014	2015	2016	2017	2018	2019	2020	2021	2022
BW	13,2	13,1	13,0	13,3	13,3	13,4	13,5	13,2	13,2	13,4
BY	12,6	12,7	12,6	13,4	12,7	12,9	12,9	12,8	12,9	12,9
BE	14,6	14,9	15,1	14,7	14,5	14,6	14,4	14,3	14,0	14,0
BB	12,5	12,6	12,3	12,4	12,3	12,5	12,4	12,5	12,3	12,1
HB	11,8	12,0	12,0	12,1	12,1	12,3	12,3	12,1	12,2	12,5
HH	12,6	12,8	13,1	13,4	13,4	13,8	13,7	14,8	11,5	11,9
HE	11,8	11,8	11,8	11,8	11,7	11,7	11,9	11,6	11,7	11,7
MV	12,2	11,4	11,2	12,7	12,3	12,3	12,3	12,1	11,9	11,9
NI	9,9	10,0	9,9	9,9	10,0	10,1	10,0	10,0	10,1	10,2
NW	10,9	10,9	10,8	10,8	10,8	11,1	11,2	11,1	11,2	11,2
RP	10,6	10,5	10,6	10,7	10,8	10,7	10,8	10,7	10,7	10,6
SL	12,3	12,7	13,1	13,3	12,9	12,9	12,9	11,8	11,7	12,1
SN	16,3	16,4	16,0	16,0	16,0	15,4	14,9	15,0	13,7	14,6
ST	11,4	11,1	11,4	11,1	11,1	10,9	10,8	10,9	10,7	10,7
SH	11,5	11,5	11,7	12,2	12,0	11,9	12,0	11,4	11,4	11,4
TH	12,8	13,1	12,9	12,6	12,5	12,5	12,3	12,2	12,3	12,2
BG	11,9	11,9	11,9	12,1	12,0	12,1	12,1	12,0	11,9	12,0

**B Schüler/-innen, Klassen, Lehrkräfte und erteilte Unterrichtsstunden nach Schularten und ausgewählten Klassenstufen**  
**II Berufliche Schulen**  
**2 Berufsschule**  
**2.2 Berufsvorbereitungsjahr**  
**2.2a Schüler/-innen**

Land	2013	2014	2015	2016	2017	2018	2019	2020	2021	2022
BW	3.874	4.815	8.984	14.169	12.175	9.418	7.199	5.646	5.447	9.550
BY	5.958	7.394	12.408	21.381	20.034	15.120	13.032	13.785	13.957	16.765
BE	3.601	3.577	4.263	7.219	7.502	6.357	7.914	6.528	6.498	7.123
BB	-	-	-	-	-	-	-	-	-	-
HB	1.339	1.599	2.206	2.745	2.590	2.158	1.954	1.855	1.763	2.078
HH	3.641	3.761	4.621	5.330	4.939	4.087	3.729	3.833	3.655	4.279
HE	4.769	5.293	6.145	11.060	9.815	7.282	5.721	4.923	4.379	6.413
MV	2.117	1.759	2.123	2.613	2.725	2.346	2.119	1.833	1.787	2.262
NI	7.712	8.022	9.665	13.793	13.654	11.812	10.296	9.600	9.744	11.361
NW	4.827	4.839	-	24.054	24.523	20.666	19.242	17.227	17.550	23.425
RP	2.235	2.415	2.934	4.622	4.602	3.995	3.836	3.093	3.093	3.978
SL	453	496	759	1.162	1.125	1.032	937	1.036	1.011	1.129
SN	4.297	4.737	5.358	6.662	6.008	4.952	4.510	4.379	4.237	5.262
ST	1.225	1.294	1.522	2.907	2.816	2.229	2.004	1.791	1.752	2.337
SH	1.993	2.240	3.153	3.671	5.109	4.961	5.326	7.509	7.157	8.238
TH	1.189	1.220	1.451	1.838	1.845	1.576	1.371	1.116	1.178	1.432
<b>BG</b>	<b>49.230</b>	<b>53.461</b>	<b>65.592</b>	<b>123.226</b>	<b>119.462</b>	<b>97.991</b>	<b>89.190</b>	<b>84.154</b>	<b>83.208</b>	<b>105.632</b>

Fußnoten: Einschließlich Programme zum Erlernen der deutschen Sprache für jugendliche Schutzsuchende und Zugewanderte. BY: Berufsgrundschuljahr für Jungarbeiter einschließlich entsprechender Einrichtungen an Förderberufsschulen. NW: Vorklassen zum Berufsgrundbildungsjahr. NI (ab 2020): Die Angaben zum Berufsvorbereitungsjahr beinhalten die Daten der neu eingeführten Berufseinstiegsschule. Diese ersetzt die bisherige Berufseinstiegsklasse und das Berufsvorbereitungsjahr. SH: Berufsbefähigendes Jahr. SN: Einschließlich Berufsvorbereitende Bildungsmaßnahme der Bundesagentur für Arbeit. RP (2021): Vorjahreswerte.

**B Schüler/-innen, Klassen, Lehrkräfte und erteilte Unterrichtsstunden nach Schularten und ausgewählten Klassenstufen**  
**II Berufliche Schulen**  
**2 Berufsschule**  
**2.2 Berufsvorbereitungsjahr**  
**2.2b Klassen**

Land	2013	2014	2015	2016	2017	2018	2019	2020	2021	2022
BW	283	350	582	901	809	633	509	415	390	597
BY	406	487	728	1.259	1.250	974	862	923	910	1.004
BE	232	227	269	492	502	413	457	408	387	429
BB	-	-	-	-	-	-	-	-	-	-
HB	122	143	180	202	200	183	176	161	162	173
HH	272	268	324	407	390	325	301	331	310	322
HE	348	376	434	682	623	482	404	360	313	385
MV	126	120	130	156	173	150	140	133	127	146
NI	581	598	702	973	977	862	744	702	694	763
NW	299	305	-	1.300	1.300	1.168	1.105	1.024	1.002	1.236
RP	160	172	209	318	319	287	270	242	242	277
SL	39	43	58	80	86	83	80	82	87	92
SN	338	345	383	484	446	373	351	335	336	368
ST	125	126	140	222	215	186	167	161	155	179
SH	125	142	188	217	285	294	319	503	507	528
TH	120	116	132	155	154	136	120	104	111	132
<b>BG</b>	<b>3.576</b>	<b>3.818</b>	<b>4.459</b>	<b>7.848</b>	<b>7.729</b>	<b>6.549</b>	<b>6.005</b>	<b>5.884</b>	<b>5.733</b>	<b>6.631</b>

Fußnoten: Einschließlich Programme zum Erlernen der deutschen Sprache für jugendliche Schutzsuchende und Zugewanderte. BY: Berufsgrundschuljahr für Jungarbeiter einschließlich entsprechender Einrichtungen an Förderberufsschulen. NW: Vorklassen zum Berufsgrundbildungsjahr. NI (ab 2020): Die Angaben zum Berufsvorbereitungsjahr beinhalten die Daten der neu eingeführten Berufseinstiegsschule. Diese ersetzt die bisherige Berufseinstiegsklasse und das Berufsvorbereitungsjahr. SH: Berufsbefähigendes Jahr. SN: Einschließlich Berufsvorbereitende Bildungsmaßnahme der Bundesagentur für Arbeit. RP (2021): Vorjahreswerte.

**B Schüler/-innen, Klassen, Lehrkräfte und erteilte Unterrichtsstunden nach Schularten und ausgewählten Klassenstufen**  
**II Berufliche Schulen**  
**2 Berufsschule**  
**2.2 Berufsvorbereitungsjahr**  
**2.2c Lehrkräfte**

Land	2013	2014	2015	2016	2017	2018	2019	2020	2021	2022
BW	494	611	971	1.259	1.200	1.055	882	672	625	894
BY	613	706	905	951	1.361	1.086	1.020	1.102	1.105	1.223
BE	293	363	384	686	690	668	716	623	594	629
BB	-	-	-	-	-	-	-	-	-	-
HB	110	118	161	193	199	194	180	169	176	181
HH	338	356	441	500	466	383	363	370	300	528
HE	524	535	571	880	799	669	574	546	460	516
MV	111	93	121	135	167	141	129	129	105	118
NI	937	1.030	1.153	1.311	1.318	1.250	1.231	1.215	1.219	1.341
NW	429	419	-	1.635	1.742	1.564	1.503	1.405	1.374	1.668
RP	212	226	271	403	420	394	394	360	360	378
SL	63	55	96	132	135	119	112	129	145	174
SN	367	376	407	507	496	418	399	395	399	421
ST	204	209	210	321	311	274	250	246	229	244
SH	206	215	278	264	363	356	362	527	531	553
TH	270	221	257	281	286	261	225	200	203	229
<b>BG</b>	<b>5.171</b>	<b>5.533</b>	<b>6.227</b>	<b>9.457</b>	<b>9.953</b>	<b>8.832</b>	<b>8.340</b>	<b>8.088</b>	<b>7.825</b>	<b>9.097</b>

Fußnoten: Einschließlich Programme zum Erlernen der deutschen Sprache für jugendliche Schutzsuchende und Zugewanderte. BY: Berufsgrundschuljahr für Jungarbeiter einschließlich entsprechender Einrichtungen an Förderberufsschulen. MV (2020): Vorjahreswerte. 2013 bis 2015: Werte wurden errechnet. NW: Vorklassen zum Berufsgrundbildungsjahr. NI: Einschließlich Berufseinstiegsklassen und Schulversuch "SPRINT". SH: Berufsbefähigendes Jahr. SN: Einschließlich Berufsvorbereitende Bildungsmaßnahme der Bundesagentur für Arbeit. RP (2021): Vorjahreswerte. (2022): Die Angaben zu den Lehrkräften sind aufgrund einer technischen Umstellung der Datenerhebung nur bedingt mit denen früherer Jahre vergleichbar.

**B Schüler/-innen, Klassen, Lehrkräfte und erteilte Unterrichtsstunden nach Schularten und ausgewählten Klassenstufen**  
**II Berufliche Schulen**  
**2 Berufsschule**  
**2.2 Berufsvorbereitungsjahr**  
**2.2d Erteilte Unterrichtsstunden**

Land	2013	2014	2015	2016	2017	2018	2019	2020	2021	2022
BW	10.975	13.599	21.635	28.076	26.742	23.353	19.531	14.713	13.665	19.607
BY	13.004	14.859	19.058	20.072	28.653	22.934	21.467	22.989	23.076	25.288
BE	7.021	8.549	8.958	16.385	16.561	15.189	15.837	14.793	13.911	14.666
BB	-	-	-	-	-	-	-	-	-	-
HB	2.498	2.641	3.625	4.218	4.451	4.283	3.971	3.744	3.861	3.981
HH	7.634	7.995	9.914	11.281	10.462	5.878	8.095	8.733	7.225	8.828
HE	11.326	10.472	12.716	20.109	18.352	14.750	12.680	11.994	10.061	11.576
MV	2.651	2.230	2.942	3.407	4.050	3.447	3.046	3.046	2.583	2.872
NI	21.368	21.384	24.028	27.438	28.091	26.606	26.047	25.336	25.479	28.007
NW	9.439	9.285	-	35.813	38.316	34.389	32.752	30.404	29.763	36.114
RP	4.436	4.730	5.697	8.535	8.803	8.151	8.186	7.493	7.493	8.555
SL	1.481	1.220	2.153	3.021	2.986	2.722	2.559	2.935	3.274	4.010
SN	8.535	8.796	9.656	11.938	11.720	9.942	9.367	9.372	9.295	10.009
ST	4.060	4.137	4.240	6.566	6.334	5.676	5.189	5.087	4.780	5.135
SH	4.296	4.517	5.848	5.545	7.554	8.219	8.500	12.219	12.390	12.831
TH	4.389	4.220	4.886	5.532	5.730	5.180	4.489	3.960	4.170	4.666
<b>BG</b>	<b>113.113</b>	<b>118.634</b>	<b>135.356</b>	<b>207.935</b>	<b>218.805</b>	<b>190.719</b>	<b>181.715</b>	<b>176.818</b>	<b>171.026</b>	<b>196.145</b>

Fußnoten: Einschließlich Programme zum Erlernen der deutschen Sprache für jugendliche Schutzsuchende und Zugewanderte. BY: Berufsgrundschuljahr für Jungarbeiter einschließlich entsprechender Einrichtungen an Förderberufsschulen. MV (2013 bis 2015): Werte wurden errechnet. (2020): Vorjahreswerte. NW: Vorklassen zum Berufsgrundbildungsjahr. NI: Einschließlich Berufseinstiegsklassen und Schulversuch "SPRINT". SH: Berufsbefähigendes Jahr. SN: Einschließlich Berufsvorbereitende Bildungsmaßnahme der Bundesagentur für Arbeit. RP (2021): Vorjahreswerte.

**B Schüler/-innen, Klassen, Lehrkräfte und erteilte Unterrichtsstunden nach Schularten und ausgewählten Klassenstufen**  
**II Berufliche Schulen**  
**2 Berufsschule**  
**2.2 Berufsvorbereitungsjahr**  
**2.2V Berufsvorbereitungsjahr in Vollzeitform**  
**2.2Va Schüler/-innen**

Land	2013	2014	2015	2016	2017	2018	2019	2020	2021	2022
BW	3.874	4.815	8.984	14.169	12.175	9.418	7.199	5.646	5.447	9.550
BY	5.958	7.394	12.408	21.381	20.034	15.120	13.032	13.785	13.957	16.765
BE	2.592	2.578	3.405	6.047	6.180	5.030	6.600	5.327	5.233	5.893
BB	-	-	-	-	-	-	-	-	-	-
HB	910	1.137	1.723	2.379	2.164	1.648	1.313	1.218	1.157	1.471
HH	3.226	3.373	4.196	4.847	4.473	3.598	3.272	3.418	3.231	3.872
HE	4.769	5.293	6.145	11.060	9.815	7.282	5.721	4.923	4.379	6.413
MV	537	481	744	1.360	1.378	989	747	552	555	1.089
NI	7.712	8.022	9.665	13.793	13.654	11.812	10.219	9.547	9.680	11.307
NW	4.827	4.839	-	24.054	24.523	20.666	19.242	17.227	17.550	23.425
RP	2.235	2.415	2.934	4.622	4.602	3.995	3.836	3.093	3.093	3.978
SL	453	496	759	1.162	1.125	1.032	937	1.036	1.011	1.129
SN	2.702	3.106	3.698	4.921	4.496	3.601	3.279	3.175	3.129	4.100
ST	1.225	1.294	1.522	2.907	2.816	2.229	2.004	1.791	1.752	2.337
SH	1.807	1.986	2.923	3.612	4.705	4.646	5.014	6.220	5.938	6.987
TH	1.048	1.062	1.451	1.838	1.845	1.576	1.371	1.116	1.178	1.432
<b>BG</b>	<b>43.875</b>	<b>48.291</b>	<b>60.557</b>	<b>118.152</b>	<b>113.985</b>	<b>92.642</b>	<b>83.786</b>	<b>78.074</b>	<b>77.290</b>	<b>99.748</b>

Fußnoten: Einschließlich Programme zum Erlernen der deutschen Sprache für jugendliche Schutzsuchende und Zugewanderte. BE: Ohne berufsvorbereitende Lehrgänge im 10. Schuljahr. NI: Die Angaben zum Berufsvorbereitungsjahr beinhalten die Daten der neu eingeführten Berufseinstiegsschule. Diese ersetzt die bisherige Berufseinstiegsklasse und das Berufsvorbereitungsjahr. RP (2021): Vorjahreswerte.

**B Schüler/-innen, Klassen, Lehrkräfte und erteilte Unterrichtsstunden nach Schularten und ausgewählten Klassenstufen**  
**II Berufliche Schulen**  
**2 Berufsschule**  
**2.2 Berufsvorbereitungsjahr**  
**2.2V Berufsvorbereitungsjahr in Vollzeitform**  
**2.2Vb Klassen**

Land	2013	2014	2015	2016	2017	2018	2019	2020	2021	2022
BW	283	350	582	901	809	633	509	415	390	597
BY	406	487	728	1.259	1.250	974	862	923	910	1.004
BE	152	154	208	400	407	314	369	320	300	340
BB	-	-	-	-	-	-	-	-	-	-
HB	79	99	138	172	171	146	130	114	118	131
HH	228	215	270	353	326	257	240	271	258	277
HE	348	376	434	682	623	482	404	360	313	385
MV	33	30	44	76	87	63	49	41	39	61
NI	581	598	702	973	977	862	737	698	689	759
NW	299	305	-	1.300	1.300	1.168	1.105	1.024	1.002	1.236
RP	160	172	209	318	319	287	270	242	242	277
SL	39	43	58	80	86	83	80	82	87	92
SN	212	228	262	358	341	274	264	244	245	283
ST	125	126	140	222	215	186	167	161	155	179
SH	108	116	174	213	259	275	300	394	394	416
TH	109	105	132	155	154	136	120	104	111	132
<b>BG</b>	<b>3.162</b>	<b>3.404</b>	<b>4.081</b>	<b>7.462</b>	<b>7.324</b>	<b>6.140</b>	<b>5.606</b>	<b>5.393</b>	<b>5.253</b>	<b>6.169</b>

Fußnoten: Einschließlich Programme zum Erlernen der deutschen Sprache für jugendliche Schutzsuchende und Zugewanderte. BE: Ohne berufsvorbereitende Lehrgänge im 10. Schuljahr. NI: Die Angaben zum Berufsvorbereitungsjahr beinhalten die Daten der neu eingeführten Berufseinstiegsschule. Diese ersetzt die bisherige Berufseinstiegsklasse und das Berufsvorbereitungsjahr. RP (2021): Vorjahreswerte.

**B Schüler/-innen, Klassen, Lehrkräfte und erteilte Unterrichtsstunden nach Schularten und ausgewählten Klassenstufen**  
**II Berufliche Schulen**  
**2 Berufsschule**  
**2.2 Berufsvorbereitungsjahr**  
**2.2V Berufsvorbereitungsjahr in Vollzeitform**  
**2.2Vc Lehrkräfte**

Land	2013	2014	2015	2016	2017	2018	2019	2020	2021	2022
BW	494	611	971	1.259	1.200	1.055	882	672	625	894
BY	613	706	905	951	1.361	1.086	1.020	1.102	1.105	1.223
BE	255	323	349	650	655	630	661	581	552	593
BB	-	-	-	-	-	-	-	-	-	-
HB	88	95	144	177	180	169	150	140	146	151
HH	315	334	418	475	440	355	334	344	277	498
HE	524	535	571	880	799	669	574	546	460	516
MV	51	45	69	94	122	94	79	79	62	74
NI	937	1.030	1.153	1.311	1.318	1.250	1.227	1.213	1.216	1.338
NW	429	419	-	1.635	1.742	1.564	1.503	1.405	1.374	1.668
RP	212	226	271	403	420	394	394	360	360	378
SL	63	55	96	132	135	119	112	129	145	174
SN	321	324	359	454	451	382	366	364	365	395
ST	204	209	210	321	311	274	250	246	229	244
SH	189	190	250	260	334	333	341	471	474	504
TH	236	210	257	281	286	261	225	200	203	229
<b>BG</b>	<b>4.931</b>	<b>5.312</b>	<b>6.023</b>	<b>9.282</b>	<b>9.754</b>	<b>8.635</b>	<b>8.118</b>	<b>7.852</b>	<b>7.593</b>	<b>8.879</b>

Fußnoten: Einschließlich Programme zum Erlernen der deutschen Sprache für jugendliche Schutzsuchende und Zugewanderte. BE: Ohne berufsvorbereitende Lehrgänge im 10. Schuljahr. MV (2020): Vorjahreswerte. 2013 bis 2015: Werte wurden errechnet. NI: Die Angaben zum Berufsvorbereitungsjahr beinhalten die Daten der neu eingeführten Berufseinstiegsschule. Diese ersetzt die bisherige Berufseinstiegsklasse und das Berufsvorbereitungsjahr. RP (2021): Vorjahreswerte. (2022): Die Angaben zu den Lehrkräften sind aufgrund einer technischen Umstellung der Datenerhebung nur bedingt mit denen früherer Jahre vergleichbar.

**B Schüler/-innen, Klassen, Lehrkräfte und erteilte Unterrichtsstunden nach Schularten und ausgewählten Klassenstufen**  
**II Berufliche Schulen**  
**2 Berufsschule**  
**2.2 Berufsvorbereitungsjahr**  
**2.2V Berufsvorbereitungsjahr in Vollzeitform**  
**2.2Vd Erteilte Unterrichtsstunden**

Land	2013	2014	2015	2016	2017	2018	2019	2020	2021	2022
BW	10.975	13.599	21.635	28.076	26.742	23.353	19.531	14.713	13.665	19.607
BY	13.004	14.859	19.058	20.072	28.653	22.934	21.467	22.989	23.076	25.288
BE	6.158	7.679	8.205	15.578	15.649	14.180	14.666	13.632	12.790	13.733
BB	-	-	-	-	-	-	-	-	-	-
HB	2.012	2.167	3.268	3.883	4.078	3.796	3.385	3.178	3.301	3.394
HH	7.094	7.499	9.370	10.701	9.871	4.619	7.471	8.125	6.692	8.319
HE	11.326	10.472	12.716	20.109	18.352	14.750	12.680	11.994	10.061	11.576
MV	1.326	1.170	1.794	2.468	2.986	2.323	1.857	1.857	1.530	1.824
NI	21.368	21.384	24.028	27.438	28.091	26.606	25.961	25.286	25.415	27.952
NW	9.439	9.285	-	35.813	38.316	34.389	32.752	30.404	29.763	36.114
RP	4.436	4.730	5.697	8.535	8.803	8.151	8.186	7.493	7.493	8.555
SL	1.481	1.220	2.153	3.021	2.986	2.722	2.559	2.935	3.274	4.010
SN	7.473	7.587	8.518	10.685	10.662	9.093	8.602	8.632	8.501	9.389
ST	4.060	4.137	4.240	6.566	6.334	5.676	5.189	5.087	4.780	5.135
SH	3.943	3.997	5.268	5.455	6.957	7.697	8.002	10.796	10.875	11.474
TH	4.192	4.094	4.886	5.532	5.730	5.180	4.489	3.960	4.170	4.666
<b>BG</b>	<b>108.287</b>	<b>113.879</b>	<b>130.836</b>	<b>203.932</b>	<b>214.210</b>	<b>185.468</b>	<b>176.797</b>	<b>171.081</b>	<b>165.386</b>	<b>191.035</b>

Fußnoten: Einschließlich Programme zum Erlernen der deutschen Sprache für jugendliche Schutzsuchende und Zugewanderte. BE: Ohne berufsvorbereitende Lehrgänge im 10. Schuljahr. MV (2013 bis 2015): Werte wurden errechnet.(2020): Vorjahreswerte. NI: Die Angaben zum Berufsvorbereitungsjahr beinhalten die Daten der neu eingeführten Berufseinstiegsschule. Diese ersetzt die bisherige Berufseinstiegsklasse und das Berufsvorbereitungsjahr. RP (2021): Vorjahreswerte.

**B Schüler/-innen, Klassen, Lehrkräfte und erteilte Unterrichtsstunden nach Schularten und ausgewählten Klassenstufen**  
**II Berufliche Schulen**  
**2 Berufsschule**  
**2.2 Berufsvorbereitungsjahr**  
**2.2V Berufsvorbereitungsjahr in Vollzeitform**  
**2.2Ve Schüler/-innen je Klasse**

Land	2013	2014	2015	2016	2017	2018	2019	2020	2021	2022
BW	13,7	13,8	15,4	15,7	15,0	14,9	14,1	13,6	14,0	16,0
BY	14,7	15,2	17,0	17,0	16,0	15,5	15,1	14,9	15,3	16,7
BE	17,1	16,7	16,4	15,1	15,2	16,0	17,9	16,6	17,4	17,3
BB	-	-	-	-	-	-	-	-	-	-
HB	11,5	11,5	12,5	13,8	12,7	11,3	10,1	10,7	9,8	11,2
HH	14,1	15,7	15,5	13,7	13,7	14,0	13,6	12,6	12,5	14,0
HE	13,7	14,1	14,2	16,2	15,8	15,1	14,2	13,7	14,0	16,7
MV	16,3	16,0	16,9	17,9	15,8	15,7	15,2	13,5	14,2	17,9
NI	13,3	13,4	13,8	14,2	14,0	13,7	13,9	13,7	14,0	14,9
NW	16,1	15,9	-	18,5	18,9	17,7	17,4	16,8	17,5	19,0
RP	14,0	14,0	14,0	14,5	14,4	13,9	14,2	12,8	12,8	14,4
SL	11,6	11,5	13,1	14,5	13,1	12,4	11,7	12,6	11,6	12,3
SN	12,7	13,6	14,1	13,7	13,2	13,1	12,4	13,0	12,8	14,5
ST	9,8	10,3	10,9	13,1	13,1	12,0	12,0	11,1	11,3	13,1
SH	16,7	17,1	16,8	17,0	18,2	16,9	16,7	15,8	15,1	16,8
TH	9,6	10,1	11,0	11,9	12,0	11,6	11,4	10,7	10,6	10,8
BG	13,9	14,2	14,8	15,8	15,6	15,1	14,9	14,5	14,7	16,2

**B Schüler/-innen, Klassen, Lehrkräfte und erteilte Unterrichtsstunden nach Schularten und ausgewählten Klassenstufen**  
**II Berufliche Schulen**  
**2 Berufsschule**  
**2.2 Berufsvorbereitungsjahr**  
**2.2V Berufsvorbereitungsjahr in Vollzeitform**  
**2.2Vf Schüler/-innen je Lehrkraft**

Land	2013	2014	2015	2016	2017	2018	2019	2020	2021	2022
BW	7,8	7,9	9,2	11,3	10,1	8,9	8,2	8,4	8,7	10,7
BY	9,7	10,5	13,7	22,5	14,7	13,9	12,8	12,5	12,6	13,7
BE	10,2	8,0	9,8	9,3	9,4	8,0	10,0	9,2	9,5	9,9
BB	-	-	-	-	-	-	-	-	-	-
HB	10,3	12,0	12,0	13,5	12,0	9,8	8,8	8,7	7,9	9,7
HH	10,2	10,1	10,0	10,2	10,2	10,1	9,8	9,9	11,7	7,8
HE	9,1	9,9	10,8	12,6	12,3	10,9	10,0	9,0	9,5	12,4
MV	10,5	10,7	10,8	14,5	11,3	10,5	9,5	7,0	9,0	14,7
NI	8,2	7,8	8,4	10,5	10,4	9,4	8,3	7,9	8,0	8,5
NW	11,3	11,5	-	14,7	14,1	13,2	12,8	12,3	12,8	14,0
RP	10,5	10,7	10,8	11,5	11,0	10,1	9,7	8,6	8,6	10,5
SL	7,2	9,0	7,9	8,8	8,3	8,7	8,4	8,0	7,0	6,5
SN	8,4	9,6	10,3	10,8	10,0	9,4	9,0	8,7	8,6	10,4
ST	6,0	6,2	7,2	9,1	9,1	8,1	8,0	7,3	7,7	9,6
SH	9,6	10,5	11,7	13,9	14,1	14,0	14,7	13,2	12,5	13,9
TH	4,4	5,1	5,6	6,5	6,5	6,0	6,1	5,6	5,8	6,3
BG	8,9	9,1	10,1	12,7	11,7	10,7	10,3	9,9	10,2	11,2

**B Schüler/-innen, Klassen, Lehrkräfte und erteilte Unterrichtsstunden nach Schularten und ausgewählten Klassenstufen**  
**II Berufliche Schulen**  
**2 Berufsschule**  
**2.2 Berufsvorbereitungsjahr**  
**2.2V Berufsvorbereitungsjahr in Vollzeitform**  
**2.2Vg Erteilte Unterrichtsstunden je Schüler/-innen**

Land	2013	2014	2015	2016	2017	2018	2019	2020	2021	2022
BW	2,83	2,82	2,41	1,98	2,20	2,48	2,71	2,61	2,51	2,05
BY	2,18	2,01	1,54	0,94	1,43	1,52	1,65	1,67	1,65	1,51
BE	2,38	2,98	2,41	2,58	2,53	2,82	2,22	2,56	2,44	2,33
BB	-	-	-	-	-	-	-	-	-	-
HB	2,21	1,91	1,90	1,63	1,88	2,30	2,58	2,61	2,85	2,31
HH	2,20	2,22	2,23	2,21	2,21	1,28	2,28	2,38	2,07	2,15
HE	2,37	1,98	2,07	1,82	1,87	2,03	2,22	2,44	2,30	1,81
MV	2,47	2,43	2,41	1,81	2,17	2,35	2,49	3,36	2,76	1,67
NI	2,77	2,67	2,49	1,99	2,06	2,25	2,54	2,65	2,63	2,47
NW	1,96	1,92	-	1,49	1,56	1,66	1,70	1,76	1,70	1,54
RP	1,98	1,96	1,94	1,85	1,91	2,04	2,13	2,42	2,42	2,15
SL	3,27	2,46	2,84	2,60	2,65	2,64	2,73	2,83	3,24	3,55
SN	2,77	2,44	2,30	2,17	2,37	2,53	2,62	2,72	2,72	2,29
ST	3,31	3,20	2,79	2,26	2,25	2,55	2,59	2,84	2,73	2,20
SH	2,18	2,01	1,80	1,51	1,48	1,66	1,60	1,74	1,83	1,64
TH	4,00	3,85	3,37	3,01	3,11	3,29	3,27	3,55	3,54	3,26
BG	2,47	2,36	2,16	1,73	1,88	2,00	2,11	2,19	2,14	1,92

**B Schüler/-innen, Klassen, Lehrkräfte und erteilte Unterrichtsstunden nach Schularten und ausgewählten Klassenstufen**  
**II Berufliche Schulen**  
**2 Berufsschule**  
**2.2 Berufsvorbereitungsjahr**  
**2.2V Berufsvorbereitungsjahr in Vollzeitform**  
**2.2Vh Erteilte Unterrichtsstunden je Klasse**

Land	2013	2014	2015	2016	2017	2018	2019	2020	2021	2022
BW	38,8	38,9	37,2	31,2	33,1	36,9	38,4	35,5	35,0	32,8
BY	32,0	30,5	26,2	15,9	22,9	23,5	24,9	24,9	25,4	25,2
BE	40,5	49,9	39,4	38,9	38,4	45,2	39,7	42,6	42,6	40,4
BB	-	-	-	-	-	-	-	-	-	-
HB	25,5	21,9	23,7	22,6	23,8	26,0	26,0	27,9	28,0	25,9
HH	31,1	34,9	34,7	30,3	30,3	18,0	31,1	30,0	25,9	30,0
HE	32,5	27,9	29,3	29,5	29,5	30,6	31,4	33,3	32,1	30,1
MV	40,2	39,0	40,8	32,5	34,3	36,9	37,9	45,3	39,2	29,9
NI	36,8	35,8	34,2	28,2	28,8	30,9	35,2	36,2	36,9	36,8
NW	31,6	30,4	-	27,5	29,5	29,4	29,6	29,7	29,7	29,2
RP	27,7	27,5	27,3	26,8	27,6	28,4	30,3	31,0	31,0	30,9
SL	38,0	28,4	37,1	37,8	34,7	32,8	32,0	35,8	37,6	43,6
SN	35,3	33,3	32,5	29,8	31,3	33,2	32,6	35,4	34,7	33,2
ST	32,5	32,8	30,3	29,6	29,5	30,5	31,1	31,6	30,8	28,7
SH	36,5	34,5	30,3	25,6	26,9	28,0	26,7	27,4	27,6	27,6
TH	38,5	39,0	37,0	35,7	37,2	38,1	37,4	38,1	37,6	35,3
BG	34,2	33,5	32,1	27,3	29,2	30,2	31,5	31,7	31,5	31,0

**B Schüler/-innen, Klassen, Lehrkräfte und erteilte Unterrichtsstunden nach Schularten und ausgewählten Klassenstufen**  
**II Berufliche Schulen**  
**2 Berufsschule**  
**2.2 Berufsvorbereitungsjahr**  
**2.2T Berufsvorbereitungsjahr in Teilzeitform**  
**2.2Ta Schüler/-innen**

Land	2013	2014	2015	2016	2017	2018	2019	2020	2021	2022
BW	-	-	-	-	-	-	-	-	-	-
BY	-	-	-	-	-	-	-	-	-	-
BE	1.009	999	858	1.172	1.322	1.327	1.314	1.201	1.265	1.230
BB	-	-	-	-	-	-	-	-	-	-
HB	429	462	483	366	426	510	641	637	606	607
HH	415	388	425	483	466	489	457	415	424	407
HE	-	-	-	-	-	-	-	-	-	-
MV	1.580	1.278	1.379	1.253	1.347	1.357	1.372	1.281	1.232	1.173
NI	-	-	-	-	-	-	77	53	64	54
NW	-	-	-	-	-	-	-	-	-	-
RP	-	-	-	-	-	-	-	-	-	-
SL	-	-	-	-	-	-	-	-	-	-
SN	1.595	1.631	1.660	1.741	1.512	1.351	1.231	1.204	1.108	1.162
ST	-	-	-	-	-	-	-	-	-	-
SH	186	254	230	59	404	315	312	1.289	1.219	1.251
TH	141	158	-	-	-	-	-	-	-	-
<b>BG</b>	<b>5.355</b>	<b>5.170</b>	<b>5.035</b>	<b>5.074</b>	<b>5.477</b>	<b>5.349</b>	<b>5.404</b>	<b>6.080</b>	<b>5.918</b>	<b>5.884</b>

Fußnoten: SN: Einschließlich berufsvorbereitende Bildungsmaßnahme der Bundesagentur für Arbeit. NI: Die Angaben zum Berufsvorbereitungsjahr beinhalten die Daten der neu eingeführten Berufseinstiegsschule. Diese ersetzt die bisherige Berufseinstiegsklasse und das Berufsvorbereitungsjahr. RP (2021): Vorjahreswerte.

**B Schüler/-innen, Klassen, Lehrkräfte und erteilte Unterrichtsstunden nach Schularten und ausgewählten Klassenstufen**  
**II Berufliche Schulen**  
**2 Berufsschule**  
**2.2 Berufsvorbereitungsjahr**  
**2.2T Berufsvorbereitungsjahr in Teilzeitform**  
**2.2Tb Klassen**

Land	2013	2014	2015	2016	2017	2018	2019	2020	2021	2022
BW	-	-	-	-	-	-	-	-	-	-
BY	-	-	-	-	-	-	-	-	-	-
BE	80	73	61	92	95	99	88	88	87	89
BB	-	-	-	-	-	-	-	-	-	-
HB	43	44	42	30	29	37	46	47	44	42
HH	44	53	54	54	64	68	61	60	52	45
HE	-	-	-	-	-	-	-	-	-	-
MV	93	90	86	80	86	87	91	92	88	85
NI	-	-	-	-	-	-	7	4	5	4
NW	-	-	-	-	-	-	-	-	-	-
RP	-	-	-	-	-	-	-	-	-	-
SL	-	-	-	-	-	-	-	-	-	-
SN	126	117	121	126	105	99	87	91	91	85
ST	-	-	-	-	-	-	-	-	-	-
SH	17	26	14	4	26	19	19	109	113	112
TH	11	11	-	-	-	-	-	-	-	-
<b>BG</b>	<b>414</b>	<b>414</b>	<b>378</b>	<b>386</b>	<b>405</b>	<b>409</b>	<b>399</b>	<b>491</b>	<b>480</b>	<b>462</b>

Fußnoten: SN: Einschließlich berufsvorbereitende Bildungsmaßnahme der Bundesagentur für Arbeit. NI: Die Angaben zum Berufsvorbereitungsjahr beinhalten die Daten der neu eingeführten Berufseinstiegsschule. Diese ersetzt die bisherige Berufseinstiegsklasse und das Berufsvorbereitungsjahr. RP (2021): Vorjahreswerte.



**B Schüler/-innen, Klassen, Lehrkräfte und erteilte Unterrichtsstunden nach Schularten und ausgewählten Klassenstufen**  
**II Berufliche Schulen**  
**2 Berufsschule**  
**2.2 Berufsvorbereitungsjahr**  
**2.2T Berufsvorbereitungsjahr in Teilzeitform**  
**2.2Tc Lehrkräfte**

Land	2013	2014	2015	2016	2017	2018	2019	2020	2021	2022
BW	-	-	-	-	-	-	-	-	-	-
BY	-	-	-	-	-	-	-	-	-	-
BE	38	40	35	36	35	38	55	42	42	36
BB	-	-	-	-	-	-	-	-	-	-
HB	22	23	17	16	19	25	30	29	30	30
HH	23	22	23	25	26	28	29	26	23	30
HE	-	-	-	-	-	-	-	-	-	-
MV	60	48	52	41	45	47	50	50	43	44
NI	-	-	-	-	-	-	4	2	3	3
NW	-	-	-	-	-	-	-	-	-	-
RP	-	-	-	-	-	-	-	-	-	-
SL	-	-	-	-	-	-	-	-	-	-
SN	46	52	48	53	45	36	33	31	34	26
ST	-	-	-	-	-	-	-	-	-	-
SH	17	25	28	4	29	23	21	56	57	49
TH	34	11	-	-	-	-	-	-	-	-
<b>BG</b>	<b>240</b>	<b>221</b>	<b>203</b>	<b>175</b>	<b>199</b>	<b>197</b>	<b>222</b>	<b>236</b>	<b>232</b>	<b>218</b>

Fußnoten: MV (2020): Vorjahreswerte. 2013 bis 2015: Werte wurden errechnet. SN: Einschließlich berufsvorbereitende Bildungsmaßnahme der Bundesagentur für Arbeit. NI: Die Angaben zum Berufsvorbereitungsjahr beinhalten die Daten der neu eingeführten Berufseinstiegsschule. Diese ersetzt die bisherige Berufseinstiegsklasse und das Berufsvorbereitungsjahr. RP (2021): Vorjahreswerte. (2022): Die Angaben zu den Lehrkräften sind aufgrund einer technischen Umstellung der Datenerhebung nur bedingt mit denen früherer Jahre vergleichbar.

**B Schüler/-innen, Klassen, Lehrkräfte und erteilte Unterrichtsstunden nach Schularten und ausgewählten Klassenstufen**  
**II Berufliche Schulen**  
**2 Berufsschule**  
**2.2 Berufsvorbereitungsjahr**  
**2.2T Berufsvorbereitungsjahr in Teilzeitform**  
**2.2Td Erteilte Unterrichtsstunden**

Land	2013	2014	2015	2016	2017	2018	2019	2020	2021	2022
BW	-	-	-	-	-	-	-	-	-	-
BY	-	-	-	-	-	-	-	-	-	-
BE	863	870	753	807	912	1.009	1.171	1.161	1.121	933
BB	-	-	-	-	-	-	-	-	-	-
HB	486	474	356	335	373	487	586	566	560	587
HH	540	496	544	580	591	1.259	624	608	533	509
HE	-	-	-	-	-	-	-	-	-	-
MV	1.325	1.060	1.148	939	1.064	1.124	1.189	1.189	1.053	1.049
NI	-	-	-	-	-	-	86	50	64	55
NW	-	-	-	-	-	-	-	-	-	-
RP	-	-	-	-	-	-	-	-	-	-
SL	-	-	-	-	-	-	-	-	-	-
SN	1.062	1.209	1.138	1.253	1.058	849	765	740	794	620
ST	-	-	-	-	-	-	-	-	-	-
SH	353	520	580	89	597	522	498	1.423	1.515	1.357
TH	197	126	-	-	-	-	-	-	-	-
<b>BG</b>	<b>4.826</b>	<b>4.755</b>	<b>4.519</b>	<b>4.003</b>	<b>4.595</b>	<b>5.251</b>	<b>4.918</b>	<b>5.737</b>	<b>5.640</b>	<b>5.110</b>

Fußnoten: MV (2013 bis 2015): Werte wurden errechnet. (2020): Vorjahreswerte. SN: Einschließlich berufsvorbereitende Bildungsmaßnahme der Bundesagentur für Arbeit. NI: Die Angaben zum Berufsvorbereitungsjahr beinhalten die Daten der neu eingeführten Berufseinstiegsschule. Diese ersetzt die bisherige Berufseinstiegsklasse und das Berufsvorbereitungsjahr. RP (2021): Vorjahreswerte.

**B Schüler/-innen, Klassen, Lehrkräfte und erteilte Unterrichtsstunden nach Schularten und ausgewählten Klassenstufen**  
**II Berufliche Schulen**  
**2 Berufsschule**  
**2.2 Berufsvorbereitungsjahr**  
**2.2T Berufsvorbereitungsjahr in Teilzeitform**  
**2.2Te Schüler/-innen je Klasse**

Land	2013	2014	2015	2016	2017	2018	2019	2020	2021	2022
BW	-	-	-	-	-	-	-	-	-	-
BY	-	-	-	-	-	-	-	-	-	-
BE	12,6	13,7	14,1	12,7	13,9	13,4	14,9	13,6	14,5	13,8
BB	-	-	-	-	-	-	-	-	-	-
HB	10,0	10,5	11,5	12,2	14,7	13,8	13,9	13,6	13,8	14,5
HH	9,4	7,3	7,9	8,9	7,3	7,2	7,5	6,9	8,2	9,0
HE	-	-	-	-	-	-	-	-	-	-
MV	17,0	14,2	16,0	15,7	15,7	15,6	15,1	13,9	14,0	13,8
NI	-	-	-	-	-	-	11,0	13,3	12,8	13,5
NW	-	-	-	-	-	-	-	-	-	-
RP	-	-	-	-	-	-	-	-	-	-
SL	-	-	-	-	-	-	-	-	-	-
SN	12,7	13,9	13,7	13,8	14,4	13,6	14,1	13,2	12,2	13,7
ST	-	-	-	-	-	-	-	-	-	-
SH	10,9	9,8	16,4	14,8	15,5	16,6	16,4	11,8	10,8	11,2
TH	12,8	14,4	-	-	-	-	-	-	-	-
<b>BG</b>	<b>12,9</b>	<b>12,5</b>	<b>13,3</b>	<b>13,1</b>	<b>13,5</b>	<b>13,1</b>	<b>13,5</b>	<b>12,4</b>	<b>12,3</b>	<b>12,7</b>

**B Schüler/-innen, Klassen, Lehrkräfte und erteilte Unterrichtsstunden nach Schularten und ausgewählten Klassenstufen**  
**II Berufliche Schulen**  
**2 Berufsschule**  
**2.2 Berufsvorbereitungsjahr**  
**2.2T Berufsvorbereitungsjahr in Teilzeitform**  
**2.2Tf Schüler/-innen je Lehrkraft**

Land	2013	2014	2015	2016	2017	2018	2019	2020	2021	2022
BW	-	-	-	-	-	-	-	-	-	-
BY	-	-	-	-	-	-	-	-	-	-
BE	26,6	25,0	24,5	32,6	37,8	34,9	23,9	28,6	30,1	34,2
BB	-	-	-	-	-	-	-	-	-	-
HB	19,5	20,1	27,6	22,7	22,6	20,2	21,3	22,0	20,2	20,2
HH	18,0	17,6	18,5	19,3	17,9	17,5	15,8	16,0	18,4	13,6
HE	-	-	-	-	-	-	-	-	-	-
MV	26,3	26,6	26,5	30,6	29,9	28,9	27,4	25,6	28,7	26,7
NI	-	-	-	-	-	-	19,3	26,5	21,3	18,0
NW	-	-	-	-	-	-	-	-	-	-
RP	-	-	-	-	-	-	-	-	-	-
SL	-	-	-	-	-	-	-	-	-	-
SN	34,7	31,4	34,6	32,8	33,6	37,5	37,3	38,8	32,6	44,7
ST	-	-	-	-	-	-	-	-	-	-
SH	10,9	10,2	8,2	14,8	13,9	13,7	14,9	23,0	21,4	25,5
TH	4,1	14,4	-	-	-	-	-	-	-	-
<b>BG</b>	<b>22,3</b>	<b>23,4</b>	<b>24,7</b>	<b>29,0</b>	<b>27,5</b>	<b>27,1</b>	<b>24,3</b>	<b>25,8</b>	<b>25,5</b>	<b>27,0</b>

**B Schüler/-innen, Klassen, Lehrkräfte und erteilte Unterrichtsstunden nach Schularten und ausgewählten Klassenstufen**  
**II Berufliche Schulen**  
**2 Berufsschule**  
**2.2 Berufsvorbereitungsjahr**  
**2.2T Berufsvorbereitungsjahr in Teilzeitform**  
**2.2Tg Erteilte Unterrichtsstunden je Schüler/-innen**

Land	2013	2014	2015	2016	2017	2018	2019	2020	2021	2022
BW	-	-	-	-	-	-	-	-	-	-
BY	-	-	-	-	-	-	-	-	-	-
BE	0,86	0,87	0,88	0,69	0,69	0,76	0,89	0,97	0,89	0,76
BB	-	-	-	-	-	-	-	-	-	-
HB	1,13	1,03	0,74	0,91	0,88	0,96	0,91	0,89	0,92	0,97
HH	1,30	1,28	1,28	1,20	1,27	2,57	1,37	1,47	1,26	1,25
HE	-	-	-	-	-	-	-	-	-	-
MV	0,84	0,83	0,83	0,75	0,79	0,83	0,87	0,93	0,85	0,89
NI	-	-	-	-	-	-	1,12	0,94	1,00	1,02
NW	-	-	-	-	-	-	-	-	-	-
RP	-	-	-	-	-	-	-	-	-	-
SL	-	-	-	-	-	-	-	-	-	-
SN	0,67	0,74	0,69	0,72	0,70	0,63	0,62	0,61	0,72	0,53
ST	-	-	-	-	-	-	-	-	-	-
SH	1,90	2,05	2,52	1,51	1,48	1,66	1,60	1,10	1,24	1,08
TH	1,40	0,80	-	-	-	-	-	-	-	-
<b>BG</b>	<b>0,90</b>	<b>0,92</b>	<b>0,90</b>	<b>0,79</b>	<b>0,84</b>	<b>0,98</b>	<b>0,91</b>	<b>0,94</b>	<b>0,95</b>	<b>0,87</b>

**B Schüler/-innen, Klassen, Lehrkräfte und erteilte Unterrichtsstunden nach Schularten und ausgewählten Klassenstufen**  
**II Berufliche Schulen**  
**2 Berufsschule**  
**2.2 Berufsvorbereitungsjahr**  
**2.2T Berufsvorbereitungsjahr in Teilzeitform**  
**2.2Th Erteilte Unterrichtsstunden je Klasse**

Land	2013	2014	2015	2016	2017	2018	2019	2020	2021	2022
BW	-	-	-	-	-	-	-	-	-	-
BY	-	-	-	-	-	-	-	-	-	-
BE	10,8	11,9	12,3	8,8	9,6	10,2	13,3	13,2	12,9	10,5
BB	-	-	-	-	-	-	-	-	-	-
HB	11,3	10,8	8,5	11,2	12,9	13,2	12,7	12,0	12,7	14,0
HH	12,3	9,4	10,1	10,7	9,2	18,5	10,2	10,1	10,3	11,3
HE	-	-	-	-	-	-	-	-	-	-
MV	14,2	11,8	13,3	11,7	12,4	12,9	13,1	12,9	12,0	12,3
NI	-	-	-	-	-	-	12,3	12,5	12,8	13,8
NW	-	-	-	-	-	-	-	-	-	-
RP	-	-	-	-	-	-	-	-	-	-
SL	-	-	-	-	-	-	-	-	-	-
SN	8,4	10,3	9,4	9,9	10,1	8,6	8,8	8,1	8,7	7,3
ST	-	-	-	-	-	-	-	-	-	-
SH	20,8	20,0	41,4	22,3	23,0	27,5	26,2	13,1	13,4	12,1
TH	17,9	11,5	-	-	-	-	-	-	-	-
<b>BG</b>	<b>11,7</b>	<b>11,5</b>	<b>12,0</b>	<b>10,4</b>	<b>11,3</b>	<b>12,8</b>	<b>12,3</b>	<b>11,7</b>	<b>11,7</b>	<b>11,1</b>

**B Schüler/-innen, Klassen, Lehrkräfte und erteilte Unterrichtsstunden nach Schularten und ausgewählten Klassenstufen**  
**II Berufliche Schulen**  
**2 Berufsschule**  
**2.3 Berufsgrundbildungsjahr in Vollzeitform**  
**2.3a Schüler/-innen**

Land	2013	2014	2015	2016	2017	2018	2019	2020	2021	2022
BW	249	239	248	266	242	249	226	248	252	284
BY	3.544	3.726	3.853	3.942	3.850	3.664	3.637	3.579	3.634	3.532
BE	7	2	12	3	12	12	-	-	-	-
BB	-	-	-	-	-	-	-	-	-	-
HB	-	-	-	-	-	-	-	-	-	-
HH	-	-	-	-	-	-	-	-	-	-
HE	112	97	99	88	64	60	55	64	37	32
MV	-	-	-	-	-	-	-	-	-	-
NI	-	-	-	-	-	-	-	-	-	-
NW	16.567	16.149	16.071	-	-	-	-	-	-	-
RP	-	-	-	-	-	-	-	-	-	-
SL	804	1.335	1.229	1.278	1.493	1.344	1.197	-	-	-
SN	948	1.019	840	814	758	722	691	763	767	718
ST	390	332	301	-	-	-	-	-	-	-
SH	431	428	402	430	323	277	267	249	219	192
TH	-	-	-	-	-	-	-	-	-	-
<b>BG</b>	<b>23.052</b>	<b>23.327</b>	<b>23.055</b>	<b>6.821</b>	<b>6.742</b>	<b>6.328</b>	<b>6.073</b>	<b>4.903</b>	<b>4.909</b>	<b>4.758</b>

Fußnoten: BY: Einschließlich entsprechender Einrichtungen an Förderschulen. SL: Einschließlich Berufsgrundschul-Förderklassen (BGS-F). (2020): Berufsbildungsjahr wurde im Saarland abgeschafft.

**B Schüler/-innen, Klassen, Lehrkräfte und erteilte Unterrichtsstunden nach Schularten und ausgewählten Klassenstufen**  
**II Berufliche Schulen**  
**2 Berufsschule**  
**2.3 Berufsgrundbildungsjahr in Vollzeitform**  
**2.3b Klassen**

Land	2013	2014	2015	2016	2017	2018	2019	2020	2021	2022
BW	18	17	17	16	17	16	14	15	14	15
BY	172	174	177	183	179	175	172	172	173	166
BE	1	1	1	1	1	1	-	-	-	-
BB	-	-	-	-	-	-	-	-	-	-
HB	-	-	-	-	-	-	-	-	-	-
HH	-	-	-	-	-	-	-	-	-	-
HE	7	6	6	5	4	4	4	4	3	2
MV	-	-	-	-	-	-	-	-	-	-
NI	-	-	-	-	-	-	-	-	-	-
NW	760	750	819	-	-	-	-	-	-	-
RP	-	-	-	-	-	-	-	-	-	-
SL	44	73	69	75	85	80	69	-	-	-
SN	58	59	42	46	41	44	44	51	49	44
ST	27	23	18	-	-	-	-	-	-	-
SH	28	29	27	23	18	21	19	19	16	13
TH	-	-	-	-	-	-	-	-	-	-
<b>BG</b>	<b>1.115</b>	<b>1.132</b>	<b>1.176</b>	<b>349</b>	<b>345</b>	<b>341</b>	<b>322</b>	<b>261</b>	<b>255</b>	<b>240</b>

Fußnoten: BY: Einschließlich entsprechender Einrichtungen an Förderschulen. SL: Einschließlich Berufsgrundschul-Förderklassen (BGS-F). (2020): Berufsbildungsjahr wurde im Saarland abgeschafft.

**B Schüler/-innen, Klassen, Lehrkräfte und erteilte Unterrichtsstunden nach Schularten und ausgewählten Klassenstufen**  
**II Berufliche Schulen**  
**2 Berufsschule**  
**2.3 Berufsgrundbildungsjahr in Vollzeitform**  
**2.3c Lehrkräfte**

Land	2013	2014	2015	2016	2017	2018	2019	2020	2021	2022
BW	44	45	46	47	42	46	43	44	47	48
BY	401	406	412	440	435	410	395	411	412	396
BE	2	1	1	1	1	1	-	-	-	-
BB	-	-	-	-	-	-	-	-	-	-
HB	-	-	-	-	-	-	-	-	-	-
HH	-	-	-	-	-	-	-	-	-	-
HE	10	11	9	7	6	6	7	6	4	4
MV	-	-	-	-	-	-	-	-	-	-
NI	-	-	-	-	-	-	-	-	-	-
NW	1.278	1.225	972	-	-	-	-	-	-	-
RP	-	-	-	-	-	-	-	-	-	-
SL	71	72	57	70	62	69	69	-	-	-
SN	93	103	85	82	72	75	72	76	77	70
ST	48	41	36	-	-	-	-	-	-	-
SH	42	48	37	39	31	30	25	28	25	20
TH	-	-	-	-	-	-	-	-	-	-
<b>BG</b>	<b>1.989</b>	<b>1.952</b>	<b>1.655</b>	<b>686</b>	<b>649</b>	<b>637</b>	<b>611</b>	<b>565</b>	<b>565</b>	<b>538</b>

Fußnoten: BY: Einschließlich entsprechender Einrichtungen an Förderschulen. SL: Einschließlich Berufsgrundschul-Förderklassen (BGS-F). (2020): Berufsbildungsjahr wurde im Saarland abgeschafft.

**B Schüler/-innen, Klassen, Lehrkräfte und erteilte Unterrichtsstunden nach Schularten und ausgewählten Klassenstufen**  
**II Berufliche Schulen**  
**2 Berufsschule**  
**2.3 Berufsgrundbildungsjahr in Vollzeitform**  
**2.3d Erteilte Unterrichtsstunden**

Land	2013	2014	2015	2016	2017	2018	2019	2020	2021	2022
BW	976	1.005	1.018	1.044	931	1.014	958	965	1.020	1.050
BY	8.512	8.556	8.660	9.276	9.185	8.650	8.349	8.582	8.630	8.460
BE	41	30	23	23	23	39	-	-	-	-
BB	-	-	-	-	-	-	-	-	-	-
HB	-	-	-	-	-	-	-	-	-	-
HH	-	-	-	-	-	-	-	-	-	-
HE	207	217	176	146	126	123	148	126	77	79
MV	-	-	-	-	-	-	-	-	-	-
NI	-	-	-	-	-	-	-	-	-	-
NW	28.121	27.147	21.636	-	-	-	-	-	-	-
RP	-	-	-	-	-	-	-	-	-	-
SL	1.672	1.586	1.278	1.602	1.366	1.566	1.572	-	-	-
SN	2.165	2.418	2.014	1.928	1.710	1.788	1.686	1.811	1.794	1.660
ST	955	815	722	-	-	-	-	-	-	-
SH	871	1.003	786	808	652	565	475	510	515	441
TH	-	-	-	-	-	-	-	-	-	-
<b>BG</b>	<b>43.520</b>	<b>42.777</b>	<b>36.313</b>	<b>14.827</b>	<b>13.993</b>	<b>13.745</b>	<b>13.188</b>	<b>11.994</b>	<b>12.036</b>	<b>11.691</b>

Fußnoten: BY: Einschließlich entsprechender Einrichtungen an Förderschulen. SL: Einschließlich Berufsgrundschul-Förderklassen (BGS-F). (2020): Berufsbildungsjahr wurde im Saarland abgeschafft.

**B Schüler/-innen, Klassen, Lehrkräfte und erteilte Unterrichtsstunden nach Schularten und ausgewählten Klassenstufen**  
**II Berufliche Schulen**  
**2 Berufsschule**  
**2.3 Berufsgrundbildungsjahr in Vollzeitform**  
**2.3e Schüler/-innen je Klasse**

Land	2013	2014	2015	2016	2017	2018	2019	2020	2021	2022
BW	13,8	14,1	14,6	16,6	14,2	15,6	16,1	16,5	18,0	18,9
BY	20,6	21,4	21,8	21,5	21,5	20,9	21,1	20,8	21,0	21,3
BE	7,0	2,0	12,0	3,0	12,0	12,0	-	-	-	-
BB	-	-	-	-	-	-	-	-	-	-
HB	-	-	-	-	-	-	-	-	-	-
HH	-	-	-	-	-	-	-	-	-	-
HE	16,0	16,2	16,5	17,6	16,0	15,0	13,8	16,0	12,3	16,0
MV	-	-	-	-	-	-	-	-	-	-
NI	-	-	-	-	-	-	-	-	-	-
NW	21,8	21,5	19,6	-	-	-	-	-	-	-
RP	-	-	-	-	-	-	-	-	-	-
SL	18,3	18,3	17,8	17,0	17,6	16,8	17,3	-	-	-
SN	16,3	17,3	20,0	17,7	18,5	16,4	15,7	15,0	15,7	16,3
ST	14,4	14,4	16,7	-	-	-	-	-	-	-
SH	15,4	14,8	14,9	18,7	17,9	13,2	14,1	13,1	13,7	14,8
TH	-	-	-	-	-	-	-	-	-	-
<b>BG</b>	<b>20,7</b>	<b>20,6</b>	<b>19,6</b>	<b>19,5</b>	<b>19,5</b>	<b>18,6</b>	<b>18,9</b>	<b>18,8</b>	<b>19,3</b>	<b>19,8</b>

**B Schüler/-innen, Klassen, Lehrkräfte und erteilte Unterrichtsstunden nach Schularten und ausgewählten Klassenstufen**  
**II Berufliche Schulen**  
**2 Berufsschule**  
**2.3 Berufsgrundbildungsjahr in Vollzeitform**  
**2.3f Schüler/-innen je Lehrkraft**

Land	2013	2014	2015	2016	2017	2018	2019	2020	2021	2022
BW	5,7	5,3	5,4	5,7	5,8	5,4	5,2	5,6	5,4	5,9
BY	8,8	9,2	9,4	9,0	8,9	8,9	9,2	8,7	8,8	8,9
BE	3,5	2,0	12,0	3,0	12,0	12,0	-	-	-	-
BB	-	-	-	-	-	-	-	-	-	-
HB	-	-	-	-	-	-	-	-	-	-
HH	-	-	-	-	-	-	-	-	-	-
HE	11,2	8,8	11,0	12,6	10,7	10,0	7,9	10,7	9,3	8,0
MV	-	-	-	-	-	-	-	-	-	-
NI	-	-	-	-	-	-	-	-	-	-
NW	13,0	13,2	16,5	-	-	-	-	-	-	-
RP	-	-	-	-	-	-	-	-	-	-
SL	11,3	18,5	21,6	18,3	24,1	19,5	17,3	-	-	-
SN	10,2	9,9	9,9	9,9	10,5	9,6	9,6	10,0	10,0	10,3
ST	8,1	8,1	8,4	-	-	-	-	-	-	-
SH	10,3	8,9	10,9	11,0	10,4	9,2	10,7	8,9	8,8	9,6
TH	-	-	-	-	-	-	-	-	-	-
<b>BG</b>	<b>11,6</b>	<b>12,0</b>	<b>13,9</b>	<b>9,9</b>	<b>10,4</b>	<b>9,9</b>	<b>9,9</b>	<b>8,7</b>	<b>8,7</b>	<b>8,8</b>

**B Schüler/-innen, Klassen, Lehrkräfte und erteilte Unterrichtsstunden nach Schularten und ausgewählten Klassenstufen**  
**II Berufliche Schulen**  
**2 Berufsschule**  
**2.3 Berufsgrundbildungsjahr in Vollzeitform**  
**2.3g Erteilte Unterrichtsstunden je Schüler/-innen**

Land	2013	2014	2015	2016	2017	2018	2019	2020	2021	2022
BW	3,92	4,21	4,10	3,92	3,85	4,07	4,24	3,89	4,05	3,70
BY	2,40	2,30	2,25	2,35	2,39	2,36	2,30	2,40	2,37	2,40
BE	5,86	15,00	1,92	7,67	1,92	3,25	-	-	-	-
BB	-	-	-	-	-	-	-	-	-	-
HB	-	-	-	-	-	-	-	-	-	-
HH	-	-	-	-	-	-	-	-	-	-
HE	1,85	2,24	1,78	1,66	1,97	2,05	2,69	1,97	2,08	2,47
MV	-	-	-	-	-	-	-	-	-	-
NI	-	-	-	-	-	-	-	-	-	-
NW	1,70	1,68	1,35	-	-	-	-	-	-	-
RP	-	-	-	-	-	-	-	-	-	-
SL	2,08	1,19	1,04	1,25	0,91	1,17	1,31	-	-	-
SN	2,28	2,37	2,40	2,37	2,26	2,48	2,44	2,37	2,34	2,31
ST	2,45	2,45	2,40	-	-	-	-	-	-	-
SH	2,02	2,34	1,96	1,88	2,02	2,04	1,78	2,05	2,35	2,30
TH	-	-	-	-	-	-	-	-	-	-
<b>BG</b>	<b>1,89</b>	<b>1,83</b>	<b>1,58</b>	<b>2,17</b>	<b>2,08</b>	<b>2,17</b>	<b>2,17</b>	<b>2,45</b>	<b>2,45</b>	<b>2,46</b>

**B Schüler/-innen, Klassen, Lehrkräfte und erteilte Unterrichtsstunden nach Schularten und ausgewählten Klassenstufen**  
**II Berufliche Schulen**  
**2 Berufsschule**  
**2.3 Berufsgrundbildungsjahr in Vollzeitform**  
**2.3h Erteilte Unterrichtsstunden je Klasse**

Land	2013	2014	2015	2016	2017	2018	2019	2020	2021	2022
BW	54,2	59,1	59,9	65,3	54,8	63,4	68,4	64,3	72,8	70,0
BY	49,5	49,2	48,9	50,7	51,3	49,4	48,5	49,9	49,9	51,0
BE	41,0	30,0	23,0	23,0	23,0	39,0	-	-	-	-
BB	-	-	-	-	-	-	-	-	-	-
HB	-	-	-	-	-	-	-	-	-	-
HH	-	-	-	-	-	-	-	-	-	-
HE	29,6	36,2	29,3	29,2	31,5	30,8	37,0	31,5	25,7	39,5
MV	-	-	-	-	-	-	-	-	-	-
NI	-	-	-	-	-	-	-	-	-	-
NW	37,0	36,2	26,4	-	-	-	-	-	-	-
RP	-	-	-	-	-	-	-	-	-	-
SL	38,0	21,7	18,5	21,4	16,1	19,6	22,8	-	-	-
SN	37,3	41,0	48,0	41,9	41,7	40,6	38,3	35,5	36,6	37,7
ST	35,4	35,4	40,1	-	-	-	-	-	-	-
SH	31,1	34,6	29,1	35,1	36,2	26,9	25,0	26,8	32,2	33,9
TH	-	-	-	-	-	-	-	-	-	-
<b>BG</b>	<b>39,0</b>	<b>37,8</b>	<b>30,9</b>	<b>42,5</b>	<b>40,6</b>	<b>40,3</b>	<b>41,0</b>	<b>46,0</b>	<b>47,2</b>	<b>48,7</b>

B Schüler/-innen, Klassen, Lehrkräfte und erteilte Unterrichtsstunden nach Schularten und ausgewählten Klassenstufen  
 II Berufliche Schulen  
 3 Berufsaufbauschulen (in Vollzeitform)  
 3a Schüler/-innen

Land	2013	2014	2015	2016	2017	2018	2019	2020	2021	2022
BW	360	298	236	147	118	45	51	42	33	26
BY	-	-	-	-	-	-	-	-	-	-
BE	-	-	-	-	-	-	-	-	-	-
BB	-	-	-	-	-	-	-	-	-	-
HB	-	-	-	-	-	-	-	-	-	-
HH	-	-	-	-	-	-	-	-	-	-
HE	-	-	-	-	-	-	-	-	-	-
MV	-	-	-	-	-	-	-	-	-	-
NI	-	-	-	-	-	-	-	-	-	-
NW	-	-	-	-	-	-	-	-	-	-
RP	-	-	-	-	-	-	-	-	-	-
SL	-	-	-	-	-	-	-	-	-	-
SN	-	-	-	-	-	-	-	-	-	-
ST	-	-	-	-	-	-	-	-	-	-
SH	-	-	-	-	-	-	-	-	-	-
TH	-	-	-	-	-	-	-	-	-	-
<b>BG</b>	<b>360</b>	<b>298</b>	<b>236</b>	<b>147</b>	<b>118</b>	<b>45</b>	<b>51</b>	<b>42</b>	<b>33</b>	<b>26</b>

B Schüler/-innen, Klassen, Lehrkräfte und erteilte Unterrichtsstunden nach Schularten und ausgewählten Klassenstufen  
 II Berufliche Schulen  
 3 Berufsaufbauschulen (in Vollzeitform)  
 3b Klassen

Land	2013	2014	2015	2016	2017	2018	2019	2020	2021	2022
BW	17	15	13	9	8	3	4	3	2	1
BY	-	-	-	-	-	-	-	-	-	-
BE	-	-	-	-	-	-	-	-	-	-
BB	-	-	-	-	-	-	-	-	-	-
HB	-	-	-	-	-	-	-	-	-	-
HH	-	-	-	-	-	-	-	-	-	-
HE	-	-	-	-	-	-	-	-	-	-
MV	-	-	-	-	-	-	-	-	-	-
NI	-	-	-	-	-	-	-	-	-	-
NW	-	-	-	-	-	-	-	-	-	-
RP	-	-	-	-	-	-	-	-	-	-
SL	-	-	-	-	-	-	-	-	-	-
SN	-	-	-	-	-	-	-	-	-	-
ST	-	-	-	-	-	-	-	-	-	-
SH	-	-	-	-	-	-	-	-	-	-
TH	-	-	-	-	-	-	-	-	-	-
<b>BG</b>	<b>17</b>	<b>15</b>	<b>13</b>	<b>9</b>	<b>8</b>	<b>3</b>	<b>4</b>	<b>3</b>	<b>2</b>	<b>1</b>



B Schüler/-innen, Klassen, Lehrkräfte und erteilte Unterrichtsstunden nach Schularten und ausgewählten Klassenstufen  
 II Berufliche Schulen  
 3 Berufsaufbauschulen (in Vollzeitform)  
 3c Lehrkräfte

Land	2013	2014	2015	2016	2017	2018	2019	2020	2021	2022
BW	26	22	19	13	12	4	6	5	3	1
BY	-	-	-	-	-	-	-	-	-	-
BE	-	-	-	-	-	-	-	-	-	-
BB	-	-	-	-	-	-	-	-	-	-
HB	-	-	-	-	-	-	-	-	-	-
HH	-	-	-	-	-	-	-	-	-	-
HE	-	-	-	-	-	-	-	-	-	-
MV	-	-	-	-	-	-	-	-	-	-
NI	-	-	-	-	-	-	-	-	-	-
NW	-	-	-	-	-	-	-	-	-	-
RP	-	-	-	-	-	-	-	-	-	-
SL	-	-	-	-	-	-	-	-	-	-
SN	-	-	-	-	-	-	-	-	-	-
ST	-	-	-	-	-	-	-	-	-	-
SH	-	-	-	-	-	-	-	-	-	-
TH	-	-	-	-	-	-	-	-	-	-
<b>BG</b>	<b>26</b>	<b>22</b>	<b>19</b>	<b>13</b>	<b>12</b>	<b>4</b>	<b>6</b>	<b>5</b>	<b>3</b>	<b>1</b>

B Schüler/-innen, Klassen, Lehrkräfte und erteilte Unterrichtsstunden nach Schularten und ausgewählten Klassenstufen  
 II Berufliche Schulen  
 3 Berufsaufbauschulen (in Vollzeitform)  
 3d Erteilte Unterrichtsstunden

Land	2013	2014	2015	2016	2017	2018	2019	2020	2021	2022
BW	572	480	427	297	259	93	129	99	66	32
BY	-	-	-	-	-	-	-	-	-	-
BE	-	-	-	-	-	-	-	-	-	-
BB	-	-	-	-	-	-	-	-	-	-
HB	-	-	-	-	-	-	-	-	-	-
HH	-	-	-	-	-	-	-	-	-	-
HE	-	-	-	-	-	-	-	-	-	-
MV	-	-	-	-	-	-	-	-	-	-
NI	-	-	-	-	-	-	-	-	-	-
NW	-	-	-	-	-	-	-	-	-	-
RP	-	-	-	-	-	-	-	-	-	-
SL	-	-	-	-	-	-	-	-	-	-
SN	-	-	-	-	-	-	-	-	-	-
ST	-	-	-	-	-	-	-	-	-	-
SH	-	-	-	-	-	-	-	-	-	-
TH	-	-	-	-	-	-	-	-	-	-
<b>BG</b>	<b>572</b>	<b>480</b>	<b>427</b>	<b>297</b>	<b>259</b>	<b>93</b>	<b>129</b>	<b>99</b>	<b>66</b>	<b>32</b>

**B** Schüler/-innen, Klassen, Lehrkräfte und erteilte Unterrichtsstunden nach Schularten und ausgewählten Klassenstufen  
**II** Berufliche Schulen  
**3** Berufsaufbauschulen (in Vollzeitform)  
**3e** Schüler/-innen je Klasse

Land	2013	2014	2015	2016	2017	2018	2019	2020	2021	2022
BW	21,2	19,9	18,2	16,3	14,8	15,0	12,8	14,0	16,5	26,0
BY	-	-	-	-	-	-	-	-	-	-
BE	-	-	-	-	-	-	-	-	-	-
BB	-	-	-	-	-	-	-	-	-	-
HB	-	-	-	-	-	-	-	-	-	-
HH	-	-	-	-	-	-	-	-	-	-
HE	-	-	-	-	-	-	-	-	-	-
MV	-	-	-	-	-	-	-	-	-	-
NI	-	-	-	-	-	-	-	-	-	-
NW	-	-	-	-	-	-	-	-	-	-
RP	-	-	-	-	-	-	-	-	-	-
SL	-	-	-	-	-	-	-	-	-	-
SN	-	-	-	-	-	-	-	-	-	-
ST	-	-	-	-	-	-	-	-	-	-
SH	-	-	-	-	-	-	-	-	-	-
TH	-	-	-	-	-	-	-	-	-	-
<b>BG</b>	<b>21,2</b>	<b>19,9</b>	<b>18,2</b>	<b>16,3</b>	<b>14,8</b>	<b>15,0</b>	<b>12,8</b>	<b>14,0</b>	<b>16,5</b>	<b>26,0</b>

**B** Schüler/-innen, Klassen, Lehrkräfte und erteilte Unterrichtsstunden nach Schularten und ausgewählten Klassenstufen  
**II** Berufliche Schulen  
**3** Berufsaufbauschulen (in Vollzeitform)  
**3f** Schüler/-innen je Lehrkraft

Land	2013	2014	2015	2016	2017	2018	2019	2020	2021	2022
BW	13,8	13,5	12,3	11,0	10,1	10,7	8,7	9,3	10,9	18,1
BY	-	-	-	-	-	-	-	-	-	-
BE	-	-	-	-	-	-	-	-	-	-
BB	-	-	-	-	-	-	-	-	-	-
HB	-	-	-	-	-	-	-	-	-	-
HH	-	-	-	-	-	-	-	-	-	-
HE	-	-	-	-	-	-	-	-	-	-
MV	-	-	-	-	-	-	-	-	-	-
NI	-	-	-	-	-	-	-	-	-	-
NW	-	-	-	-	-	-	-	-	-	-
RP	-	-	-	-	-	-	-	-	-	-
SL	-	-	-	-	-	-	-	-	-	-
SN	-	-	-	-	-	-	-	-	-	-
ST	-	-	-	-	-	-	-	-	-	-
SH	-	-	-	-	-	-	-	-	-	-
TH	-	-	-	-	-	-	-	-	-	-
<b>BG</b>	<b>13,8</b>	<b>13,5</b>	<b>12,3</b>	<b>11,0</b>	<b>10,1</b>	<b>10,7</b>	<b>8,7</b>	<b>9,3</b>	<b>10,9</b>	<b>18,1</b>

B Schüler/-innen, Klassen, Lehrkräfte und erteilte Unterrichtsstunden nach Schularten und ausgewählten Klassenstufen  
 II Berufliche Schulen  
 3 Berufsaufbauschulen (in Vollzeitform)  
 3g Erteilte Unterrichtsstunden je Schüler/-innen

Land	2013	2014	2015	2016	2017	2018	2019	2020	2021	2022
BW	1,59	1,61	1,81	2,02	2,20	2,07	2,54	2,35	2,01	1,21
BY	-	-	-	-	-	-	-	-	-	-
BE	-	-	-	-	-	-	-	-	-	-
BB	-	-	-	-	-	-	-	-	-	-
HB	-	-	-	-	-	-	-	-	-	-
HH	-	-	-	-	-	-	-	-	-	-
HE	-	-	-	-	-	-	-	-	-	-
MV	-	-	-	-	-	-	-	-	-	-
NI	-	-	-	-	-	-	-	-	-	-
NW	-	-	-	-	-	-	-	-	-	-
RP	-	-	-	-	-	-	-	-	-	-
SL	-	-	-	-	-	-	-	-	-	-
SN	-	-	-	-	-	-	-	-	-	-
ST	-	-	-	-	-	-	-	-	-	-
SH	-	-	-	-	-	-	-	-	-	-
TH	-	-	-	-	-	-	-	-	-	-
<b>BG</b>	<b>1,59</b>	<b>1,61</b>	<b>1,81</b>	<b>2,02</b>	<b>2,20</b>	<b>2,07</b>	<b>2,54</b>	<b>2,35</b>	<b>2,01</b>	<b>1,21</b>

B Schüler/-innen, Klassen, Lehrkräfte und erteilte Unterrichtsstunden nach Schularten und ausgewählten Klassenstufen  
 II Berufliche Schulen  
 3 Berufsaufbauschulen (in Vollzeitform)  
 3h Erteilte Unterrichtsstunden je Klasse

Land	2013	2014	2015	2016	2017	2018	2019	2020	2021	2022
BW	33,6	32,0	32,8	33,0	32,4	31,0	32,4	32,9	33,1	31,5
BY	-	-	-	-	-	-	-	-	-	-
BE	-	-	-	-	-	-	-	-	-	-
BB	-	-	-	-	-	-	-	-	-	-
HB	-	-	-	-	-	-	-	-	-	-
HH	-	-	-	-	-	-	-	-	-	-
HE	-	-	-	-	-	-	-	-	-	-
MV	-	-	-	-	-	-	-	-	-	-
NI	-	-	-	-	-	-	-	-	-	-
NW	-	-	-	-	-	-	-	-	-	-
RP	-	-	-	-	-	-	-	-	-	-
SL	-	-	-	-	-	-	-	-	-	-
SN	-	-	-	-	-	-	-	-	-	-
ST	-	-	-	-	-	-	-	-	-	-
SH	-	-	-	-	-	-	-	-	-	-
TH	-	-	-	-	-	-	-	-	-	-
<b>BG</b>	<b>33,6</b>	<b>32,0</b>	<b>32,8</b>	<b>33,0</b>	<b>32,4</b>	<b>31,0</b>	<b>32,4</b>	<b>32,9</b>	<b>33,1</b>	<b>31,5</b>

**B Schüler/-innen, Klassen, Lehrkräfte und erteilte Unterrichtsstunden nach Schularten und ausgewählten Klassenstufen**  
**II Berufliche Schulen**  
**4 Berufsfachschulen**  
**4a Schüler/-innen**

Land	2013	2014	2015	2016	2017	2018	2019	2020	2021	2022
BW	119.815	118.982	118.004	117.328	114.903	111.889	112.554	115.521	113.465	106.962
BY	21.376	20.784	20.214	20.088	19.803	19.396	18.819	18.396	17.164	15.829
BE	17.118	16.919	16.111	15.088	14.866	15.067	13.602	13.241	12.324	10.790
BB	3.175	3.075	3.148	4.515	4.803	4.123	3.804	3.783	3.699	3.993
HB	3.257	3.112	2.974	2.799	2.736	2.725	2.595	2.915	2.959	2.728
HH	5.578	4.935	4.633	4.439	4.511	4.944	5.138	5.416	5.133	4.708
HE	21.655	21.620	21.133	20.426	20.403	19.820	19.537	20.089	19.392	17.712
MV	6.575	6.409	6.421	6.494	6.683	7.352	8.013	8.394	8.777	8.689
NI	50.192	49.488	48.715	47.485	46.648	46.693	46.925	45.549	43.188	39.159
NW	101.749	101.865	113.032	109.257	108.838	106.684	103.841	104.334	100.330	95.710
RP	20.431	20.363	20.007	19.480	19.587	18.923	18.064	18.026	18.026	18.104
SL	3.208	3.222	3.115	3.022	3.038	3.167	3.138	4.491	4.229	3.729
SN	21.256	20.244	19.642	20.009	20.713	21.517	22.137	22.568	22.493	21.672
ST	9.738	9.299	8.844	8.352	8.362	8.436	8.613	7.782	7.173	6.273
SH	13.819	13.408	13.434	13.247	13.202	13.045	12.565	12.692	12.545	12.069
TH	12.258	12.121	11.719	11.711	11.728	12.068	12.310	12.500	12.370	11.765
<b>BG</b>	<b>431.200</b>	<b>425.846</b>	<b>431.146</b>	<b>423.740</b>	<b>420.824</b>	<b>415.849</b>	<b>411.655</b>	<b>415.697</b>	<b>403.267</b>	<b>379.892</b>

Fußnoten: Ohne Schulen des Gesundheitswesens und die angegliederten Pflegevorschulen; ohne Landwirtschaft. BY: Unter den insgesamt 17.164 Schülern bzw. 935 Klassen an Berufsfachschulen befinden sich 553 Schüler in 29 Klassen in Teilzeitform. Da im derzeitigen Datenmodell für diese Schüler und Klassen die dazugehörige Anzahl an VZLE und Unterrichtsstunden nicht ermittelt werden kann, wird auf eine Aufgliederung in Vollzeit- und Teilzeitform verzichtet. Ohne Wirtschaftsschulen, die bei den Realschulen gezählt werden. ST: Durch Neustrukturierung der generalisierten Pflegeausbildung haben im Jahr 2020 keine Schüler/-innen eine Altenpflegeausbildung begonnen. TH: Schulen des Gesundheitswesens mit enthalten. RP (2021): Vorjahreswerte.

**B Schüler/-innen, Klassen, Lehrkräfte und erteilte Unterrichtsstunden nach Schularten und ausgewählten Klassenstufen**  
**II Berufliche Schulen**  
**4 Berufsfachschulen**  
**4b Klassen**

Land	2013	2014	2015	2016	2017	2018	2019	2020	2021	2022
BW	5.578	5.548	5.535	5.597	5.555	5.442	5.481	5.627	5.629	5.421
BY	1.034	1.022	1.000	1.001	1.002	976	960	952	935	890
BE	883	901	881	838	837	840	780	736	682	595
BB	153	146	151	229	263	230	213	205	202	225
HB	156	154	147	145	144	145	145	168	176	168
HH	262	225	211	208	216	236	256	248	251	237
HE	1.109	1.109	1.063	1.025	1.071	1.050	1.042	1.059	1.059	985
MV	369	351	347	360	364	381	409	417	446	477
NI	2.437	2.435	2.411	2.379	2.340	2.302	2.296	2.222	2.135	1.976
NW	4.570	4.543	5.122	4.968	4.968	4.954	4.879	4.912	4.819	4.678
RP	921	917	918	912	902	888	856	887	887	904
SL	154	153	149	145	144	157	158	224	221	198
SN	1.220	1.160	1.140	1.146	1.165	1.209	1.240	1.229	1.242	1.226
ST	568	561	547	488	483	486	478	441	416	364
SH	646	633	632	630	621	617	606	622	619	617
TH	733	714	705	698	690	693	693	704	723	716
<b>BG</b>	<b>20.793</b>	<b>20.572</b>	<b>20.959</b>	<b>20.769</b>	<b>20.765</b>	<b>20.606</b>	<b>20.492</b>	<b>20.653</b>	<b>20.442</b>	<b>19.677</b>

Fußnoten: Ohne Schulen des Gesundheitswesens und die angegliederten Pflegevorschulen; ohne Landwirtschaft. BY: Unter den insgesamt 17.164 Schülern bzw. 935 Klassen an Berufsfachschulen befinden sich 553 Schüler in 29 Klassen in Teilzeitform. Da im derzeitigen Datenmodell für diese Schüler und Klassen die dazugehörige Anzahl an VZLE und Unterrichtsstunden nicht ermittelt werden kann, wird auf eine Aufgliederung in Vollzeit- und Teilzeitform verzichtet. Ohne Wirtschaftsschulen, die bei den Realschulen gezählt werden. ST: Durch Neustrukturierung der generalisierten Pflegeausbildung haben im Jahr 2020 keine Schüler/-innen eine Altenpflegeausbildung begonnen. TH: Schulen des Gesundheitswesens mit enthalten. RP (2021): Vorjahreswerte.

**B Schüler/-innen, Klassen, Lehrkräfte und erteilte Unterrichtsstunden nach Schularten und ausgewählten Klassenstufen**  
**II Berufliche Schulen**  
**4 Berufsfachschulen**  
**4c Lehrkräfte**

Land	2013	2014	2015	2016	2017	2018	2019	2020	2021	2022
BW	8.817	8.749	8.810	8.671	8.668	8.641	8.755	9.140	9.161	8.938
BY	2.143	2.141	2.081	2.079	2.077	2.061	2.034	2.030	1.991	1.823
BE	1.390	1.415	1.373	1.336	1.307	1.304	1.216	1.321	1.139	1.074
BB	199	178	185	278	332	295	277	271	271	287
HB	235	240	222	224	220	224	225	245	245	248
HH	388	338	305	293	314	340	387	373	323	389
HE	1.728	1.696	1.691	1.601	1.635	1.647	1.667	1.720	1.736	1.630
MV	451	431	430	389	437	451	477	477	541	544
NI	3.740	3.686	3.619	3.503	3.378	3.350	3.356	3.374	3.271	3.020
NW	7.052	6.946	7.843	7.669	7.770	7.918	7.912	7.908	7.790	7.547
RP	1.611	1.602	1.573	1.550	1.541	1.526	1.434	1.394	1.394	1.315
SL	230	245	227	228	229	241	244	327	324	300
SN	1.581	1.387	1.371	1.376	1.422	1.479	1.498	1.446	1.447	1.519
ST	747	670	689	602	586	572	581	578	581	552
SH	871	842	821	822	804	806	768	790	806	796
TH	1.106	1.104	1.059	1.052	1.034	1.009	1.009	1.034	1.049	1.024
<b>BG</b>	<b>32.289</b>	<b>31.670</b>	<b>32.298</b>	<b>31.672</b>	<b>31.754</b>	<b>31.864</b>	<b>31.839</b>	<b>32.428</b>	<b>32.069</b>	<b>31.006</b>

Fußnoten: Ohne Schulen des Gesundheitswesens und die angegliederten Pflegevorschulen; ohne Landwirtschaft. BY: Unter den insgesamt 17.164 Schülern bzw. 935 Klassen an Berufsfachschulen befinden sich 553 Schüler in 29 Klassen in Teilzeitform. Da im derzeitigen Datenmodell für diese Schüler und Klassen die dazugehörige Anzahl an VZLE und Unterrichtsstunden nicht ermittelt werden kann, wird auf eine Aufgliederung in Vollzeit- und Teilzeitform verzichtet. Ohne Wirtschaftsschulen, die bei den Realschulen gezählt werden. MV (2020): Vorjahreswerte. 2013 bis 2015: Werte wurden errechnet. ST: Durch Neustrukturierung der generalisierten Pflegeausbildung haben im Jahr 2020 keine Schüler/-innen eine Altenpflegeausbildung begonnen. TH: Schulen des Gesundheitswesens mit enthalten. RP (2021): Vorjahreswerte. (2022): Die Angaben zu den Lehrkräften sind aufgrund einer technischen Umstellung der Datenerhebung nur bedingt mit denen früherer Jahre vergleichbar.

**B Schüler/-innen, Klassen, Lehrkräfte und erteilte Unterrichtsstunden nach Schularten und ausgewählten Klassenstufen**  
**II Berufliche Schulen**  
**4 Berufsfachschulen**  
**4d Erteilte Unterrichtsstunden**

Land	2013	2014	2015	2016	2017	2018	2019	2020	2021	2022
BW	195.883	194.846	196.223	193.386	193.159	191.294	193.822	200.196	200.373	196.099
BY	49.095	48.602	46.988	46.743	46.619	46.245	45.532	45.009	43.269	40.135
BE	32.963	32.726	31.888	30.717	29.006	28.984	27.364	25.918	24.774	23.416
BB	4.372	3.928	3.857	5.820	6.781	6.037	5.575	5.351	5.339	5.740
HB	5.389	5.517	5.091	5.162	5.091	5.109	5.123	5.538	5.489	5.640
HH	8.143	7.146	6.500	6.361	6.445	7.227	8.201	8.694	7.394	6.776
HE	37.580	37.221	37.156	35.345	36.780	35.668	35.828	36.597	37.409	34.814
MV	11.922	11.401	11.366	10.123	10.402	10.719	11.703	11.703	13.140	13.244
NI	85.658	79.519	77.505	75.244	74.068	73.258	72.223	70.973	68.878	63.388
NW	155.124	153.904	174.646	167.999	170.958	174.068	172.422	171.070	168.714	163.436
RP	33.719	33.595	33.111	32.820	32.309	31.572	29.810	29.019	29.019	28.323
SL	5.420	5.403	5.080	5.222	5.047	5.502	5.565	7.458	7.328	6.929
SN	36.743	32.480	32.498	32.418	33.608	35.189	35.196	34.283	33.738	36.074
ST	15.265	14.372	14.889	13.212	12.680	12.483	12.507	12.630	12.595	11.828
SH	21.244	20.644	20.306	20.265	20.323	20.164	19.676	20.052	20.247	20.065
TH	21.320	21.377	20.621	20.508	20.352	20.170	20.377	20.452	20.927	20.354
<b>BG</b>	<b>719.840</b>	<b>702.681</b>	<b>717.725</b>	<b>701.345</b>	<b>703.628</b>	<b>703.689</b>	<b>700.923</b>	<b>704.943</b>	<b>698.634</b>	<b>676.262</b>

Fußnoten: Ohne Schulen des Gesundheitswesens und die angegliederten Pflegevorschulen; ohne Landwirtschaft.; BY: Unter den insgesamt 17.164 Schülern bzw. 935 Klassen an Berufsfachschulen befinden sich 553 Schüler in 29 Klassen in Teilzeitform. Da im derzeitigen Datenmodell für diese Schüler und Klassen die dazugehörige Anzahl an VZLE und Unterrichtsstunden nicht ermittelt werden kann, wird auf eine Aufgliederung in Vollzeit- und Teilzeitform verzichtet. Ohne Wirtschaftsschulen, die bei den Realschulen gezählt werden. MV (2013 bis 2015): Werte wurden errechnet. (2020): Vorjahreswerte. ST: Durch Neustrukturierung der generalisierten Pflegeausbildung haben im Jahr 2020 keine Schüler/-innen eine Altenpflegeausbildung begonnen. TH: Schulen des Gesundheitswesens mit enthalten. RP (2021): Vorjahreswerte.

**B Schüler/-innen, Klassen, Lehrkräfte und erteilte Unterrichtsstunden nach Schularten und ausgewählten Klassenstufen**  
**II Berufliche Schulen**  
**4 Berufsfachschulen**  
**4V Berufsfachschulen in Vollzeitform**  
**4Va Schüler/-innen**

Land	2013	2014	2015	2016	2017	2018	2019	2020	2021	2022
BW	96.216	94.467	92.965	92.411	89.796	86.428	85.562	87.620	85.753	80.682
BY	21.376	20.784	20.214	20.088	19.803	19.396	18.819	18.396	17.164	15.276
BE	16.000	15.692	14.801	13.910	13.727	14.084	12.405	12.147	11.515	10.306
BB	3.174	3.075	3.148	4.515	4.803	4.123	3.804	3.783	3.699	3.993
HB	3.257	3.112	2.974	2.799	2.736	2.725	2.595	2.915	2.943	2.702
HH	5.561	4.918	4.633	4.439	4.511	4.944	5.138	5.416	5.110	4.686
HE	21.655	21.620	21.133	20.426	20.403	19.820	19.537	20.089	19.392	17.712
MV	6.529	6.318	6.378	6.494	6.683	7.352	8.013	8.394	8.777	8.689
NI	50.068	49.346	48.359	47.076	46.296	46.144	46.194	44.600	42.206	38.252
NW	101.749	101.865	113.000	109.191	108.808	106.648	103.841	104.334	100.330	95.710
RP	20.431	20.363	20.007	19.480	19.587	18.923	18.064	18.026	18.026	18.104
SL	3.208	3.222	3.115	3.022	3.038	3.167	3.138	4.491	4.229	3.729
SN	20.415	19.426	18.818	19.075	19.817	20.503	21.060	21.603	21.734	21.148
ST	9.358	8.964	8.550	8.146	8.204	8.259	8.385	7.602	7.068	6.213
SH	13.807	13.408	13.434	13.247	13.202	13.045	12.565	12.680	12.534	12.069
TH	11.996	11.765	11.518	11.580	11.573	11.922	12.159	12.129	12.051	11.375
<b>BG</b>	<b>404.800</b>	<b>398.345</b>	<b>403.047</b>	<b>395.899</b>	<b>392.987</b>	<b>387.483</b>	<b>381.279</b>	<b>384.225</b>	<b>372.531</b>	<b>350.646</b>

Fußnoten: Ohne Schulen des Gesundheitswesens und die ihnen angegliederten Pflegevorschulen; ohne Landwirtschaft. BY: Unter den insgesamt 17.164 Schülern bzw. 935 Klassen an Berufsfachschulen befinden sich 553 Schüler in 29 Klassen in Teilzeitform. Da im derzeitigen Datenmodell für diese Schüler und Klassen die dazugehörige Anzahl an VZLE und Unterrichtsstunden nicht ermittelt werden kann, wird auf eine Aufgliederung in Vollzeit- und Teilzeitform verzichtet. Ohne Wirtschaftsschulen, die bei den Realschulen gezählt werden. ST: Durch Neustrukturierung der generalisierten Pflegeausbildung haben im Jahr 2020 keine Schüler/-innen eine Altenpflegeausbildung begonnen. TH: Schulen des Gesundheitswesens mit enthalten. RP (2021): Vorjahreswerte.

**B Schüler/-innen, Klassen, Lehrkräfte und erteilte Unterrichtsstunden nach Schularten und ausgewählten Klassenstufen**  
**II Berufliche Schulen**  
**4 Berufsfachschulen**  
**4V Berufsfachschulen in Vollzeitform**  
**4Vb Klassen**

Land	2013	2014	2015	2016	2017	2018	2019	2020	2021	2022
BW	4.417	4.328	4.284	4.328	4.267	4.140	4.119	4.210	4.194	4.014
BY	1.034	1.022	1.000	1.001	1.002	976	960	952	935	857
BE	818	824	793	755	754	767	700	660	630	566
BB	153	146	151	229	263	230	213	205	202	225
HB	156	154	147	145	144	145	145	168	175	166
HH	261	224	211	208	216	236	256	248	250	236
HE	1.109	1.109	1.063	1.025	1.071	1.050	1.042	1.059	1.059	985
MV	365	345	343	360	364	381	409	417	446	477
NI	2.422	2.417	2.382	2.349	2.314	2.267	2.253	2.172	2.083	1.930
NW	4.570	4.543	5.120	4.964	4.964	4.952	4.879	4.912	4.819	4.678
RP	921	917	918	912	902	888	856	887	887	904
SL	154	153	149	145	144	157	158	224	221	198
SN	1.159	1.092	1.071	1.070	1.094	1.134	1.154	1.155	1.173	1.173
ST	543	538	525	471	467	469	460	428	408	360
SH	645	633	632	630	621	617	606	621	618	617
TH	713	689	686	687	679	684	684	681	701	693
<b>BG</b>	<b>19.440</b>	<b>19.134</b>	<b>19.475</b>	<b>19.279</b>	<b>19.266</b>	<b>19.093</b>	<b>18.894</b>	<b>18.999</b>	<b>18.801</b>	<b>18.079</b>

Fußnoten: Ohne Schulen des Gesundheitswesens und die ihnen angegliederten Pflegevorschulen; ohne Landwirtschaft. BY: Unter den insgesamt 17.164 Schülern bzw. 935 Klassen an Berufsfachschulen befinden sich 553 Schüler in 29 Klassen in Teilzeitform. Da im derzeitigen Datenmodell für diese Schüler und Klassen die dazugehörige Anzahl an VZLE und Unterrichtsstunden nicht ermittelt werden kann, wird auf eine Aufgliederung in Vollzeit- und Teilzeitform verzichtet. Ohne Wirtschaftsschulen, die bei den Realschulen gezählt werden. ST: Durch Neustrukturierung der generalisierten Pflegeausbildung haben im Jahr 2020 keine Schüler/-innen eine Altenpflegeausbildung begonnen. TH: Schulen des Gesundheitswesens mit enthalten. RP (2021): Vorjahreswerte.

**B Schüler/-innen, Klassen, Lehrkräfte und erteilte Unterrichtsstunden nach Schularten und ausgewählten Klassenstufen**  
**II Berufliche Schulen**  
**4 Berufsfachschulen**  
**4V Berufsfachschulen in Vollzeitform**  
**4Vc Lehrkräfte**

Land	2013	2014	2015	2016	2017	2018	2019	2020	2021	2022
BW	7.798	7.660	7.658	7.503	7.464	7.389	7.396	7.676	7.612	7.358
BY	2.143	2.141	2.081	2.079	2.077	2.061	2.034	2.030	1.991	1.777
BE	1.347	1.353	1.318	1.262	1.232	1.259	1.154	1.126	1.092	1.018
BB	199	178	185	278	332	295	277	271	271	287
HB	235	240	222	224	220	224	225	245	244	247
HH	387	337	305	293	314	340	387	373	322	387
HE	1.728	1.696	1.691	1.601	1.635	1.647	1.667	1.720	1.736	1.630
MV	446	422	426	389	437	451	477	477	541	544
NI	3.730	3.674	3.600	3.483	3.361	3.326	3.326	3.334	3.233	2.986
NW	7.052	6.946	7.842	7.666	7.768	7.915	7.912	7.908	7.790	7.547
RP	1.611	1.602	1.573	1.550	1.541	1.526	1.434	1.394	1.394	1.315
SL	230	245	227	228	229	241	244	327	324	300
SN	1.546	1.350	1.325	1.318	1.361	1.391	1.427	1.383	1.373	1.425
ST	731	658	676	592	578	562	571	567	572	542
SH	871	842	821	822	804	806	768	790	806	796
TH	1.088	1.083	1.043	1.039	1.025	1.002	1.002	1.027	1.040	1.015
<b>BG</b>	<b>31.142</b>	<b>30.427</b>	<b>30.993</b>	<b>30.327</b>	<b>30.378</b>	<b>30.435</b>	<b>30.301</b>	<b>30.648</b>	<b>30.341</b>	<b>29.174</b>

Fußnoten: Ohne Schulen des Gesundheitswesens und die ihnen angegliederten Pflegevorschulen; ohne Landwirtschaft. BY: Unter den insgesamt 17.164 Schülern bzw. 935 Klassen an Berufsfachschulen befinden sich 553 Schüler in 29 Klassen in Teilzeitform. Da im derzeitigen Datenmodell für diese Schüler und Klassen die dazugehörige Anzahl an VZLE und Unterrichtsstunden nicht ermittelt werden kann, wird auf eine Aufgliederung in Vollzeit- und Teilzeitform verzichtet. Ohne Wirtschaftsschulen, die bei den Realschulen gezählt werden. MV (2020) Vorjahreswerte. 2013 bis 2015: Werte wurden errechnet. ST: Durch Neustrukturierung der generalisierten Pflegeausbildung haben im Jahr 2020 keine Schüler/-innen eine Altenpflegeausbildung begonnen. TH: Schulen des Gesundheitswesens enthalten. RP (2021): Vorjahreswerte. (2022): Die Angaben zu den Lehrkräften sind aufgrund einer technischen Umstellung der Datenerhebung nur bedingt mit denen früherer Jahre vergleichbar.

**B Schüler/-innen, Klassen, Lehrkräfte und erteilte Unterrichtsstunden nach Schularten und ausgewählten Klassenstufen**  
**II Berufliche Schulen**  
**4 Berufsfachschulen**  
**4V Berufsfachschulen in Vollzeitform**  
**4Vd Erteilte Unterrichtsstunden**

Land	2013	2014	2015	2016	2017	2018	2019	2020	2021	2022
BW	173.236	177.792	170.559	167.345	166.326	163.577	163.744	168.135	166.496	161.423
BY	49.095	48.602	46.988	46.743	46.619	46.245	45.532	45.009	43.269	39.135
BE	31.970	31.411	30.621	29.053	27.397	27.975	25.869	24.922	23.937	22.462
BB	4.372	3.928	3.857	5.820	6.781	6.037	5.575	5.351	5.339	5.740
HB	5.389	5.517	5.091	5.162	5.091	5.109	5.123	5.538	5.480	5.616
HH	8.127	7.130	6.500	6.361	6.445	7.227	8.201	8.694	7.362	6.749
HE	37.580	37.221	37.156	35.345	36.780	35.668	35.828	36.597	37.409	34.814
MV	11.781	11.147	11.253	10.123	10.402	10.719	11.703	11.703	13.140	13.244
NI	85.425	79.251	77.076	74.797	73.680	72.722	71.557	70.122	68.071	62.663
NW	155.124	153.904	174.628	167.937	170.911	174.009	172.422	171.070	168.714	163.436
RP	33.719	33.595	33.111	32.820	32.309	31.572	29.810	29.019	29.019	28.323
SL	5.420	5.403	5.080	5.222	5.047	5.502	5.565	7.458	7.328	6.929
SN	35.940	31.602	31.421	31.045	32.174	33.102	33.537	32.799	32.020	33.859
ST	14.958	14.119	14.619	13.007	12.493	12.273	12.274	12.383	12.400	11.629
SH	21.244	20.644	20.306	20.265	20.323	20.164	19.676	20.036	20.233	20.065
TH	21.117	21.166	20.450	20.389	20.246	20.065	20.239	20.309	20.766	20.185
<b>BG</b>	<b>694.497</b>	<b>682.432</b>	<b>688.716</b>	<b>671.434</b>	<b>673.023</b>	<b>671.966</b>	<b>666.654</b>	<b>669.144</b>	<b>660.984</b>	<b>636.273</b>

Fußnoten: Ohne Schulen des Gesundheitswesens und die ihnen angegliederten Pflegevorschulen, ohne Landwirtschaft. BY: Unter den insgesamt 17.164 Schülern bzw. 935 Klassen an Berufsfachschulen befinden sich 553 Schüler in 29 Klassen in Teilzeitform. Da im derzeitigen Datenmodell für diese Schüler und Klassen die dazugehörige Anzahl an VZLE und Unterrichtsstunden nicht ermittelt werden kann, wird auf eine Aufgliederung in Vollzeit- und Teilzeitform verzichtet. Ohne Wirtschaftsschulen, die bei den Realschulen gezählt werden. MV (2013 bis 2015): Werte wurden errechnet. (2020): Vorjahreswerte. ST: Durch Neustrukturierung der generalisierten Pflegeausbildung haben im Jahr 2020 keine Schüler/-innen eine Altenpflegeausbildung begonnen. TH: Schulen des Gesundheitswesens mit enthalten. RP (2021): Vorjahreswerte.

**B Schüler/-innen, Klassen, Lehrkräfte und erteilte Unterrichtsstunden nach Schularten und ausgewählten Klassenstufen**  
**II Berufliche Schulen**  
**4 Berufsfachschulen**  
**4V Berufsfachschulen in Vollzeitform**  
**4Ve Schüler/-innen je Klasse**

Land	2013	2014	2015	2016	2017	2018	2019	2020	2021	2022
BW	21,8	21,8	21,7	21,4	21,0	20,9	20,8	20,8	20,4	20,1
BY	20,7	20,3	20,2	20,1	19,8	19,9	19,6	19,3	18,4	17,8
BE	19,6	19,0	18,7	18,4	18,2	18,4	17,7	18,4	18,3	18,2
BB	20,7	21,1	20,8	19,7	18,3	17,9	17,8	18,5	18,3	17,7
HB	20,9	20,2	20,2	19,3	19,0	18,8	17,9	17,4	16,8	16,3
HH	21,3	22,0	22,0	21,3	20,9	20,9	20,1	21,8	20,4	19,9
HE	19,5	19,5	19,9	19,9	19,1	18,9	18,7	19,0	18,3	18,0
MV	17,9	18,3	18,6	18,0	18,4	19,3	19,6	20,1	19,7	18,2
NI	20,7	20,4	20,3	20,0	20,0	20,4	20,5	20,5	20,3	19,8
NW	22,3	22,4	22,1	22,0	21,9	21,5	21,3	21,2	20,8	20,5
RP	22,2	22,2	21,8	21,4	21,7	21,3	21,1	20,3	20,3	20,0
SL	20,8	21,1	20,9	20,8	21,1	20,2	19,9	20,0	19,1	18,8
SN	17,6	17,8	17,6	17,8	18,1	18,1	18,2	18,7	18,5	18,0
ST	17,2	16,7	16,3	17,3	17,6	17,6	18,2	17,8	17,3	17,3
SH	21,4	21,2	21,3	21,0	21,3	21,1	20,7	20,4	20,3	19,6
TH	16,8	17,1	16,8	16,9	17,0	17,4	17,8	17,8	17,2	16,4
BG	20,8	20,8	20,7	20,5	20,4	20,3	20,2	20,2	19,8	19,4

**B Schüler/-innen, Klassen, Lehrkräfte und erteilte Unterrichtsstunden nach Schularten und ausgewählten Klassenstufen**  
**II Berufliche Schulen**  
**4 Berufsfachschulen**  
**4V Berufsfachschulen in Vollzeitform**  
**4Vf Schüler/-innen je Lehrkraft**

Land	2013	2014	2015	2016	2017	2018	2019	2020	2021	2022
BW	12,3	12,3	12,1	12,3	12,0	11,7	11,6	11,4	11,3	11,0
BY	10,0	9,7	9,7	9,7	9,5	9,4	9,3	9,1	8,6	8,6
BE	11,9	11,6	11,2	11,0	11,1	11,2	10,7	10,8	10,5	10,1
BB	15,9	17,3	17,0	16,2	14,5	14,0	13,7	14,0	13,6	13,9
HB	13,9	13,0	13,4	12,5	12,4	12,2	11,6	11,9	12,1	10,9
HH	14,4	14,6	15,2	15,2	14,4	14,5	13,3	14,5	15,9	12,1
HE	12,5	12,7	12,5	12,8	12,5	12,0	11,7	11,7	11,2	10,9
MV	14,6	15,0	15,0	16,7	15,3	16,3	16,8	17,6	16,2	16,0
NI	13,4	13,4	13,4	13,5	13,8	13,9	13,9	13,4	13,1	12,8
NW	14,4	14,7	14,4	14,2	14,0	13,5	13,1	13,2	12,9	12,7
RP	12,7	12,7	12,7	12,6	12,7	12,4	12,6	12,9	12,9	13,8
SL	13,9	13,2	13,7	13,3	13,3	13,1	12,9	13,7	13,1	12,4
SN	13,2	14,4	14,2	14,5	14,6	14,7	14,8	15,6	15,8	14,8
ST	12,8	13,6	12,6	13,8	14,2	14,7	14,7	13,4	12,4	11,5
SH	15,9	15,9	16,4	16,1	16,4	16,2	16,4	16,1	15,6	15,2
TH	11,0	10,9	11,0	11,1	11,3	11,9	12,1	11,8	11,6	11,2
BG	13,0	13,1	13,0	13,1	12,9	12,7	12,6	12,5	12,3	12,0



**B Schüler/-innen, Klassen, Lehrkräfte und erteilte Unterrichtsstunden nach Schularten und ausgewählten Klassenstufen**  
**II Berufliche Schulen**  
**4 Berufsfachschulen**  
**4V Berufsfachschulen in Vollzeitform**  
**4Vg Erteilte Unterrichtsstunden je Schüler/-innen**

Land	2013	2014	2015	2016	2017	2018	2019	2020	2021	2022
BW	1,80	1,88	1,83	1,81	1,85	1,89	1,91	1,92	1,94	2,00
BY	2,30	2,34	2,32	2,33	2,35	2,38	2,42	2,45	2,52	2,56
BE	2,00	2,00	2,07	2,09	2,00	1,99	2,09	2,05	2,08	2,18
BB	1,38	1,28	1,23	1,29	1,41	1,46	1,47	1,41	1,44	1,44
HB	1,65	1,77	1,71	1,84	1,86	1,87	1,97	1,90	1,86	2,08
HH	1,46	1,45	1,40	1,43	1,43	1,46	1,60	1,61	1,44	1,44
HE	1,74	1,72	1,76	1,73	1,80	1,80	1,83	1,82	1,93	1,97
MV	1,80	1,76	1,76	1,56	1,56	1,46	1,46	1,39	1,50	1,52
NI	1,71	1,61	1,59	1,59	1,59	1,58	1,55	1,57	1,61	1,64
NW	1,52	1,51	1,55	1,54	1,57	1,63	1,66	1,64	1,68	1,71
RP	1,65	1,65	1,65	1,68	1,65	1,67	1,65	1,61	1,61	1,56
SL	1,69	1,68	1,63	1,73	1,66	1,74	1,77	1,66	1,73	1,86
SN	1,76	1,63	1,67	1,63	1,62	1,61	1,59	1,52	1,47	1,60
ST	1,60	1,58	1,71	1,60	1,52	1,49	1,46	1,63	1,75	1,87
SH	1,54	1,54	1,51	1,53	1,54	1,55	1,57	1,58	1,61	1,66
TH	1,76	1,80	1,78	1,76	1,75	1,68	1,66	1,67	1,72	1,77
BG	1,72	1,71	1,71	1,70	1,71	1,73	1,75	1,74	1,77	1,81

**B Schüler/-innen, Klassen, Lehrkräfte und erteilte Unterrichtsstunden nach Schularten und ausgewählten Klassenstufen**  
**II Berufliche Schulen**  
**4 Berufsfachschulen**  
**4V Berufsfachschulen in Vollzeitform**  
**4Vh Erteilte Unterrichtsstunden je Klasse**

Land	2013	2014	2015	2016	2017	2018	2019	2020	2021	2022
BW	39,2	41,1	39,8	38,7	39,0	39,5	39,8	39,9	39,7	40,2
BY	47,5	47,6	47,0	46,7	46,5	47,4	47,4	47,3	46,3	45,7
BE	39,1	38,1	38,6	38,5	36,3	36,5	37,0	37,8	38,0	39,7
BB	28,6	26,9	25,5	25,4	25,8	26,2	26,1	26,1	26,4	25,5
HB	34,5	35,8	34,6	35,6	35,4	35,2	35,3	33,0	31,3	33,8
HH	31,1	31,8	30,8	30,6	29,8	30,6	32,0	35,1	29,4	28,6
HE	33,9	33,6	35,0	34,5	34,3	34,0	34,4	34,6	35,3	35,3
MV	32,3	32,3	32,8	28,1	28,6	28,1	28,6	28,1	29,5	27,8
NI	35,3	32,8	32,4	31,8	31,8	32,1	31,8	32,3	32,7	32,5
NW	33,9	33,9	34,1	33,8	34,4	35,1	35,3	34,8	35,0	34,9
RP	36,6	36,6	36,1	36,0	35,8	35,6	34,8	32,7	32,7	31,3
SL	35,2	35,3	34,1	36,0	35,0	35,0	35,2	33,3	33,2	35,0
SN	31,0	28,9	29,3	29,0	29,4	29,2	29,1	28,4	27,3	28,9
ST	27,5	26,2	27,8	27,6	26,8	26,2	26,7	28,9	30,4	32,3
SH	32,9	32,6	32,1	32,2	32,7	32,7	32,5	32,3	32,7	32,5
TH	29,6	30,7	29,8	29,7	29,8	29,3	29,6	29,8	29,6	29,1
BG	35,7	35,7	35,4	34,8	34,9	35,2	35,3	35,2	35,2	35,2

**B Schüler/-innen, Klassen, Lehrkräfte und erteilte Unterrichtsstunden nach Schularten und ausgewählten Klassenstufen**  
**II Berufliche Schulen**  
**4 Berufsfachschulen**  
**4T Berufsfachschulen in Teilzeitform**  
**4Ta Schüler/-innen**

Land	2013	2014	2015	2016	2017	2018	2019	2020	2021	2022
BW	23.599	24.515	25.039	24.917	25.107	25.461	26.992	27.901	27.712	26.280
BY	-	-	-	-	-	-	-	-	-	553
BE	1.118	1.227	1.310	1.178	1.139	983	1.197	1.094	809	484
BB	1	-	-	-	-	-	-	-	-	-
HB	-	-	-	-	-	-	-	-	16	26
HH	17	17	-	-	-	-	-	-	23	22
HE	-	-	-	-	-	-	-	-	-	-
MV	46	91	43	-	-	-	-	-	-	-
NI	124	142	356	409	352	549	731	949	982	907
NW	-	-	32	66	30	36	-	-	-	-
RP	-	-	-	-	-	-	-	-	-	-
SL	-	-	-	-	-	-	-	-	-	-
SN	841	818	824	934	896	1.014	1.077	965	759	524
ST	380	335	294	206	158	177	228	180	105	60
SH	12	-	-	-	-	-	-	12	11	-
TH	262	356	201	131	155	146	151	371	319	390
<b>BG</b>	<b>26.400</b>	<b>27.501</b>	<b>28.099</b>	<b>27.841</b>	<b>27.837</b>	<b>28.366</b>	<b>30.376</b>	<b>31.472</b>	<b>30.736</b>	<b>29.246</b>

BY: Unter den insgesamt 17.164 Schülern bzw. 935 Klassen an Berufsfachschulen befinden sich 553 Schüler in 29 Klassen in Teilzeitform. Da im derzeitigen Datenmodell für diese Schüler und Klassen die dazugehörige Anzahl an VZLE und Unterrichtsstunden nicht ermittelt werden kann, wird auf eine Aufgliederung in Vollzeit- und Teilzeitform verzichtet.; ST: Durch Neustrukturierung der generalisierten Pflegeausbildung haben im Jahr 2020 keine Schüler/-innen eine Altenpflegeausbildung begonnen. TH: Schulen des Gesundheitswesens sind enthalten.

**B Schüler/-innen, Klassen, Lehrkräfte und erteilte Unterrichtsstunden nach Schularten und ausgewählten Klassenstufen**  
**II Berufliche Schulen**  
**4 Berufsfachschulen**  
**4T Berufsfachschulen in Teilzeitform**  
**4Tb Klassen**

Land	2013	2014	2015	2016	2017	2018	2019	2020	2021	2022
BW	1.161	1.220	1.251	1.269	1.288	1.302	1.362	1.417	1.435	1.407
BY	-	-	-	-	-	-	-	-	-	33
BE	65	77	88	83	83	73	80	76	52	29
BB	-	-	-	-	-	-	-	-	-	-
HB	-	-	-	-	-	-	-	-	1	2
HH	1	1	-	-	-	-	-	-	1	1
HE	-	-	-	-	-	-	-	-	-	-
MV	4	6	4	-	-	-	-	-	-	-
NI	15	18	29	30	26	35	43	50	52	46
NW	-	-	2	4	4	2	-	-	-	-
RP	-	-	-	-	-	-	-	-	-	-
SL	-	-	-	-	-	-	-	-	-	-
SN	61	68	69	76	71	75	86	74	69	53
ST	25	23	22	17	16	17	18	13	8	4
SH	1	-	-	-	-	-	-	1	1	-
TH	20	25	19	11	11	9	9	23	22	23
<b>BG</b>	<b>1.353</b>	<b>1.438</b>	<b>1.484</b>	<b>1.490</b>	<b>1.499</b>	<b>1.513</b>	<b>1.598</b>	<b>1.654</b>	<b>1.641</b>	<b>1.598</b>

BY: Unter den insgesamt 17.164 Schülern bzw. 935 Klassen an Berufsfachschulen befinden sich 553 Schüler in 29 Klassen in Teilzeitform. Da im derzeitigen Datenmodell für diese Schüler und Klassen die dazugehörige Anzahl an VZLE und Unterrichtsstunden nicht ermittelt werden kann, wird auf eine Aufgliederung in Vollzeit- und Teilzeitform verzichtet.; ST: Durch Neustrukturierung der generalisierten Pflegeausbildung haben im Jahr 2020 keine Schüler/-innen eine Altenpflegeausbildung begonnen. TH: Schulen des Gesundheitswesens sind enthalten.

**B Schüler/-innen, Klassen, Lehrkräfte und erteilte Unterrichtsstunden nach Schularten und ausgewählten Klassenstufen**  
**II Berufliche Schulen**  
**4 Berufsfachschulen**  
**4T Berufsfachschulen in Teilzeitform**  
**4Tc Lehrkräfte**

Land	2013	2014	2015	2016	2017	2018	2019	2020	2021	2022
BW	1.019	1.089	1.152	1.168	1.204	1.252	1.359	1.464	1.549	1.581
BY	-	-	-	-	-	-	-	-	-	46
BE	43	62	55	74	75	45	62	195	47	56
BB	-	-	-	-	-	-	-	-	-	-
HB	-	-	-	-	-	-	-	-	1	1
HH	1	1	-	-	-	-	-	-	1	2
HE	-	-	-	-	-	-	-	-	-	-
MV	5	9	4	-	-	-	-	-	-	-
NI	10	12	19	20	17	24	30	40	38	34
NW	-	-	1	3	2	3	-	-	-	-
RP	-	-	-	-	-	-	-	-	-	-
SL	-	-	-	-	-	-	-	-	-	-
SN	35	37	45	58	61	88	71	63	74	94
ST	16	12	13	10	8	10	10	11	9	10
SH	-	-	-	-	-	-	-	-	-	-
TH	18	21	16	13	9	7	7	7	9	9
<b>BG</b>	<b>1.147</b>	<b>1.243</b>	<b>1.306</b>	<b>1.345</b>	<b>1.376</b>	<b>1.429</b>	<b>1.539</b>	<b>1.780</b>	<b>1.728</b>	<b>1.833</b>

Fußnoten: BY: Unter den insgesamt 17.164 Schülern bzw. 935 Klassen an Berufsfachschulen befinden sich 553 Schüler in 29 Klassen in Teilzeitform. Da im derzeitigen Datenmodell für diese Schüler und Klassen die dazugehörige Anzahl an VZLE und Unterrichtsstunden nicht ermittelt werden kann, wird auf eine Aufgliederung in Vollzeit- und Teilzeitform verzichtet.; MV (2012): Vorjahreswerte. 2013 bis 2015: Werte wurden errechnet.; ST: Durch Neustrukturierung der generalisierten Pflegeausbildung haben im Jahr 2020 keine Schüler/-innen eine Altenpflegeausbildung begonnen. TH: Schulen des Gesundheitswesens sind enthalten.

**B Schüler/-innen, Klassen, Lehrkräfte und erteilte Unterrichtsstunden nach Schularten und ausgewählten Klassenstufen**  
**II Berufliche Schulen**  
**4 Berufsfachschulen**  
**4T Berufsfachschulen in Teilzeitform**  
**4Td Erteilte Unterrichtsstunden**

Land	2013	2014	2015	2016	2017	2018	2019	2020	2021	2022
BW	22.647	17.054	25.664	26.041	26.833	27.716	30.078	32.062	33.877	34.676
BY	-	-	-	-	-	-	-	-	-	1.000
BE	993	1.315	1.267	1.664	1.609	1.009	1.495	996	837	954
BB	-	-	-	-	-	-	-	-	-	-
HB	-	-	-	-	-	-	-	-	9	24
HH	16	16	-	-	-	-	-	-	32	27
HE	-	-	-	-	-	-	-	-	-	-
MV	141	254	113	-	-	-	-	-	-	-
NI	233	268	429	447	388	536	666	851	807	725
NW	-	-	18	62	47	59	-	-	-	-
RP	-	-	-	-	-	-	-	-	-	-
SL	-	-	-	-	-	-	-	-	-	-
SN	803	878	1.077	1.373	1.434	2.087	1.659	1.484	1.718	2.215
ST	307	253	270	205	187	210	233	247	195	199
SH	-	-	-	-	-	-	-	16	14	-
TH	203	211	171	119	106	105	138	143	161	169
<b>BG</b>	<b>25.343</b>	<b>20.249</b>	<b>29.009</b>	<b>29.911</b>	<b>30.604</b>	<b>31.722</b>	<b>34.269</b>	<b>35.799</b>	<b>37.650</b>	<b>39.989</b>

Fußnoten: BY: UUnter den insgesamt 17.164 Schülern bzw. 935 Klassen an Berufsfachschulen befinden sich 553 Schüler in 29 Klassen in Teilzeitform. Da im derzeitigen Datenmodell für diese Schüler und Klassen die dazugehörige Anzahl an VZLE und Unterrichtsstunden nicht ermittelt werden kann, wird auf eine Aufgliederung in Vollzeit- und Teilzeitform verzichtet.; MV (2013 bis 2015): Werte wurden errechnet. ST: Durch Neustrukturierung der generalisierten Pflegeausbildung haben im Jahr 2020 keine Schüler/-innen eine Altenpflegeausbildung begonnen. TH: Schulen des Gesundheitswesens sind enthalten.

**B** Schüler/-innen, Klassen, Lehrkräfte und erteilte Unterrichtsstunden nach Schularten und ausgewählten Klassenstufen  
**II** Berufliche Schulen  
**4** Berufsfachschulen  
**4T** Berufsfachschulen in Teilzeitform  
**4Te** Schüler/-innen je Klasse

Land	2013	2014	2015	2016	2017	2018	2019	2020	2021	2022
BW	20,3	20,1	20,0	19,6	19,5	19,6	19,8	19,7	19,3	18,7
BY	-	-	-	-	-	-	-	-	-	16,8
BE	17,2	15,9	14,9	14,2	13,7	13,5	15,0	14,4	15,6	16,7
BB	-	-	-	-	-	-	-	-	-	-
HB	-	-	-	-	-	-	-	-	16,0	13,0
HH	17,0	17,0	-	-	-	-	-	-	23,0	22,0
HE	-	-	-	-	-	-	-	-	-	-
MV	11,5	15,2	10,8	-	-	-	-	-	-	-
NI	8,3	7,9	12,3	13,6	13,5	15,7	17,0	19,0	18,9	19,7
NW	-	-	16,0	16,5	7,5	18,0	-	-	-	-
RP	-	-	-	-	-	-	-	-	-	-
SL	-	-	-	-	-	-	-	-	-	-
SN	13,8	12,0	11,9	12,3	12,6	13,5	12,5	13,0	11,0	9,9
ST	15,2	14,6	13,4	12,1	9,9	10,4	12,7	13,8	13,1	15,0
SH	12,0	-	-	-	-	-	-	12,0	11,0	-
TH	13,1	14,2	10,6	11,9	14,1	16,2	16,8	16,1	14,5	17,0
<b>BG</b>	<b>19,5</b>	<b>19,1</b>	<b>18,9</b>	<b>18,7</b>	<b>18,6</b>	<b>18,7</b>	<b>19,0</b>	<b>19,0</b>	<b>18,7</b>	<b>18,3</b>

**B** Schüler/-innen, Klassen, Lehrkräfte und erteilte Unterrichtsstunden nach Schularten und ausgewählten Klassenstufen  
**II** Berufliche Schulen  
**4** Berufsfachschulen  
**4T** Berufsfachschulen in Teilzeitform  
**4Tf** Schüler/-innen je Lehrkraft

Land	2013	2014	2015	2016	2017	2018	2019	2020	2021	2022
BW	23,2	22,5	21,7	21,3	20,8	20,3	19,9	19,1	17,9	16,6
BY	-	-	-	-	-	-	-	-	-	12,0
BE	26,0	19,8	23,8	15,9	15,2	21,8	19,3	5,6	17,2	8,6
BB	-	-	-	-	-	-	-	-	-	-
HB	-	-	-	-	-	-	-	-	16,0	26,0
HH	17,0	17,0	-	-	-	-	-	-	23,0	11,0
HE	-	-	-	-	-	-	-	-	-	-
MV	9,2	10,1	10,8	-	-	-	-	-	-	-
NI	12,4	11,8	18,7	20,5	20,7	22,9	24,4	23,7	25,8	26,7
NW	-	-	32,0	23,3	15,0	12,0	-	-	-	-
RP	-	-	-	-	-	-	-	-	-	-
SL	-	-	-	-	-	-	-	-	-	-
SN	24,0	22,1	18,1	16,1	14,7	11,5	15,2	15,3	10,3	5,6
ST	23,8	27,9	22,6	20,6	19,8	17,7	22,8	16,4	11,7	6,0
SH	-	-	-	-	-	-	-	-	-	-
TH	14,6	17,0	12,6	10,1	17,2	20,9	21,6	53,0	35,4	43,3
<b>BG</b>	<b>23,0</b>	<b>22,1</b>	<b>21,5</b>	<b>20,7</b>	<b>20,2</b>	<b>19,9</b>	<b>19,7</b>	<b>17,7</b>	<b>17,8</b>	<b>16,0</b>

**B** Schüler/-innen, Klassen, Lehrkräfte und erteilte Unterrichtsstunden nach Schularten und ausgewählten Klassenstufen  
**II** Berufliche Schulen  
**4** Berufsfachschulen  
**4T** Berufsfachschulen in Teilzeitform  
**4Tg** Erteilte Unterrichtsstunden je Schüler/-innen

Land	2013	2014	2015	2016	2017	2018	2019	2020	2021	2022
BW	0,96	0,70	1,02	1,05	1,07	1,09	1,11	1,15	1,22	1,32
BY	-	-	-	-	-	-	-	-	-	1,81
BE	0,89	1,07	0,97	1,41	1,41	1,03	1,25	0,91	1,03	1,97
BB	-	-	-	-	-	-	-	-	-	-
HB	-	-	-	-	-	-	-	-	0,56	0,92
HH	0,94	0,94	-	-	-	-	-	-	1,39	1,23
HE	-	-	-	-	-	-	-	-	-	-
MV	3,07	2,79	2,63	-	-	-	-	-	-	-
NI	1,88	1,89	1,21	1,09	1,10	0,98	0,91	0,90	0,82	0,80
NW	-	-	0,56	0,94	1,57	1,64	-	-	-	-
RP	-	-	-	-	-	-	-	-	-	-
SL	-	-	-	-	-	-	-	-	-	-
SN	0,95	1,07	1,31	1,47	1,60	2,06	1,54	1,54	2,26	4,23
ST	0,81	0,76	0,92	1,00	1,18	1,19	1,02	1,37	1,86	3,32
SH	-	-	-	-	-	-	-	1,33	1,27	-
TH	0,77	0,59	0,85	0,91	0,68	0,72	0,91	0,39	0,50	0,43
BG	0,96	0,74	1,03	1,07	1,10	1,12	1,13	1,14	1,22	1,37

**B** Schüler/-innen, Klassen, Lehrkräfte und erteilte Unterrichtsstunden nach Schularten und ausgewählten Klassenstufen  
**II** Berufliche Schulen  
**4** Berufsfachschulen  
**4T** Berufsfachschulen in Teilzeitform  
**4Th** Erteilte Unterrichtsstunden je Klasse

Land	2013	2014	2015	2016	2017	2018	2019	2020	2021	2022
BW	19,5	14,0	20,5	20,5	20,8	21,3	22,1	22,6	23,6	24,6
BY	-	-	-	-	-	-	-	-	-	30,3
BE	15,3	17,1	14,4	20,0	19,4	13,8	18,7	13,1	16,1	32,9
BB	-	-	-	-	-	-	-	-	-	-
HB	-	-	-	-	-	-	-	-	9,0	12,0
HH	16,0	16,0	-	-	-	-	-	-	32,0	27,0
HE	-	-	-	-	-	-	-	-	-	-
MV	35,3	42,3	28,3	-	-	-	-	-	-	-
NI	15,5	14,9	14,8	14,9	14,9	15,3	15,5	17,0	15,5	15,8
NW	-	-	9,0	15,5	11,8	29,5	-	-	-	-
RP	-	-	-	-	-	-	-	-	-	-
SL	-	-	-	-	-	-	-	-	-	-
SN	13,2	12,9	15,6	18,1	20,2	27,8	19,3	20,1	24,9	41,8
ST	12,3	11,0	12,3	12,1	11,7	12,4	12,9	19,0	24,4	49,8
SH	-	-	-	-	-	-	-	16,0	14,0	-
TH	10,2	8,4	9,0	10,8	9,6	11,7	15,3	6,2	7,3	7,3
BG	18,7	14,1	19,5	20,1	20,4	21,0	21,4	21,6	22,9	25,0

**B** Schüler/-innen, Klassen, Lehrkräfte und erteilte Unterrichtsstunden nach Schularten und ausgewählten Klassenstufen  
**II** Berufliche Schulen  
**5** Berufsoberschule/Technische Oberschule  
**5a** Schüler/-innen

Land	2013	2014	2015	2016	2017	2018	2019	2020	2021	2022
BW	2.212	2.065	1.847	1.640	1.467	1.352	1.232	1.158	1.038	879
BY	13.129	12.344	11.204	9.977	8.828	8.152	7.482	7.218	7.085	6.220
BE	1.151	1.093	997	933	840	666	488	455	448	441
BB	-	-	-	-	-	-	-	-	-	-
HB	72	83	81	51	69	69	73	72	64	46
HH	227	321	324	281	295	218	190	199	210	179
HE	-	-	-	-	-	-	-	-	-	-
MV	-	-	-	-	-	-	-	-	-	-
NI	238	194	179	144	100	90	76	62	58	66
NW	-	-	-	-	-	-	-	-	-	-
RP	4.092	3.794	3.580	3.036	2.670	2.397	1.912	1.477	1.477	1.185
SL	-	-	-	-	-	-	-	-	-	-
SN	-	-	-	-	-	-	-	-	-	-
ST	-	-	-	-	-	-	-	-	-	-
SH	912	856	963	911	855	870	729	721	754	668
TH	-	-	-	-	-	-	-	-	-	-
<b>BG</b>	<b>22.033</b>	<b>20.750</b>	<b>19.175</b>	<b>16.973</b>	<b>15.124</b>	<b>13.814</b>	<b>12.182</b>	<b>11.362</b>	<b>11.134</b>	<b>9.684</b>

Fußnoten: RP (2021): Vorjahreswerte.

**B** Schüler/-innen, Klassen, Lehrkräfte und erteilte Unterrichtsstunden nach Schularten und ausgewählten Klassenstufen  
**II** Berufliche Schulen  
**5** Berufsoberschule/Technische Oberschule  
**5b** Klassen

Land	2013	2014	2015	2016	2017	2018	2019	2020	2021	2022
BW	105	101	92	86	78	70	64	63	54	50
BY	595	575	524	482	429	424	398	386	383	351
BE	59	57	51	51	46	42	34	36	35	36
BB	-	-	-	-	-	-	-	-	-	-
HB	3	4	5	4	4	4	4	3	4	3
HH	12	15	15	12	13	12	11	10	11	10
HE	-	-	-	-	-	-	-	-	-	-
MV	-	-	-	-	-	-	-	-	-	-
NI	14	10	10	8	7	7	6	6	5	5
NW	-	-	-	-	-	-	-	-	-	-
RP	202	189	178	158	149	137	120	109	109	71
SL	-	-	-	-	-	-	-	-	-	-
SN	-	-	-	-	-	-	-	-	-	-
ST	-	-	-	-	-	-	-	-	-	-
SH	40	41	43	43	44	46	46	42	43	41
TH	-	-	-	-	-	-	-	-	-	-
<b>BG</b>	<b>1.030</b>	<b>992</b>	<b>918</b>	<b>844</b>	<b>770</b>	<b>742</b>	<b>683</b>	<b>655</b>	<b>644</b>	<b>567</b>

Fußnoten: RP (2021): Vorjahreswerte.

**B Schüler/-innen, Klassen, Lehrkräfte und erteilte Unterrichtsstunden nach Schularten und ausgewählten Klassenstufen**  
**II Berufliche Schulen**  
**5 Berufsoberschule/Technische Oberschule**  
**5c Lehrkräfte**

Land	2013	2014	2015	2016	2017	2018	2019	2020	2021	2022
BW	157	159	143	135	124	114	101	100	88	82
BY	1.111	1.074	982	930	833	804	749	723	697	648
BE	95	96	88	84	71	66	53	53	47	39
BB	-	-	-	-	-	-	-	-	-	-
HB	7	6	7	6	7	7	9	6	8	7
HH	19	26	26	23	24	18	16	17	15	15
HE	-	-	-	-	-	-	-	-	-	-
MV	-	-	-	-	-	-	-	-	-	-
NI	19	17	17	14	12	10	10	10	8	8
NW	-	-	-	-	-	-	-	-	-	-
RP	209	194	179	162	146	133	123	109	109	90
SL	-	-	-	-	-	-	-	-	-	-
SN	-	-	-	-	-	-	-	-	-	-
ST	-	-	-	-	-	-	-	-	-	-
SH	40	49	50	45	49	54	54	51	44	43
TH	-	-	-	-	-	-	-	-	-	-
<b>BG</b>	<b>1.657</b>	<b>1.621</b>	<b>1.492</b>	<b>1.399</b>	<b>1.266</b>	<b>1.206</b>	<b>1.114</b>	<b>1.069</b>	<b>1.016</b>	<b>932</b>

Fußnoten: RP (2021): Vorjahreswerte. (2022): Die Angaben zu den Lehrkräften sind aufgrund einer technischen Umstellung der Datenerhebung nur bedingt mit denen früherer Jahre vergleichbar.

**B Schüler/-innen, Klassen, Lehrkräfte und erteilte Unterrichtsstunden nach Schularten und ausgewählten Klassenstufen**  
**II Berufliche Schulen**  
**5 Berufsoberschule/Technische Oberschule**  
**5d Erteilte Unterrichtsstunden**

Land	2013	2014	2015	2016	2017	2018	2019	2020	2021	2022
BW	3.479	3.542	3.181	3.009	2.753	2.526	2.232	2.188	1.931	1.804
BY	22.379	21.501	19.574	18.332	16.541	15.854	14.958	14.336	14.140	13.094
BE	2.185	2.063	1.895	1.806	1.555	1.433	1.214	1.185	1.039	856
BB	-	-	-	-	-	-	-	-	-	-
HB	169	135	172	138	176	159	204	140	187	157
HH	347	482	486	427	446	335	295	324	290	247
HE	-	-	-	-	-	-	-	-	-	-
MV	-	-	-	-	-	-	-	-	-	-
NI	411	320	321	279	244	210	174	181	141	139
NW	-	-	-	-	-	-	-	-	-	-
RP	4.362	4.059	3.762	3.432	3.067	2.747	2.566	2.285	2.285	1.880
SL	-	-	-	-	-	-	-	-	-	-
SN	-	-	-	-	-	-	-	-	-	-
ST	-	-	-	-	-	-	-	-	-	-
SH	1.302	1.312	1.322	1.350	1.363	1.333	1.367	1.333	1.236	1.176
TH	-	-	-	-	-	-	-	-	-	-
<b>BG</b>	<b>34.634</b>	<b>33.414</b>	<b>30.712</b>	<b>28.773</b>	<b>26.145</b>	<b>24.596</b>	<b>23.011</b>	<b>21.972</b>	<b>21.249</b>	<b>19.353</b>

Fußnoten: RP (2021): Vorjahreswerte.

**B Schüler/-innen, Klassen, Lehrkräfte und erteilte Unterrichtsstunden nach Schularten und ausgewählten Klassenstufen**  
**II Berufliche Schulen**  
**5 Berufsoberschulen/Technische Oberschulen**  
**5V Berufsoberschulen/Technische Oberschulen in Vollzeitform**  
**5Va Schüler/-innen**

Land	2013	2014	2015	2016	2017	2018	2019	2020	2021	2022
BW	2.212	2.065	1.847	1.640	1.467	1.352	1.232	1.158	1.038	879
BY	13.049	12.273	11.148	9.937	8.807	8.106	7.447	7.210	7.075	6.197
BE	1.095	1.043	951	899	799	643	457	428	420	409
BB	-	-	-	-	-	-	-	-	-	-
HB	72	83	81	51	69	69	73	72	64	46
HH	227	321	324	281	295	218	190	199	210	179
HE	-	-	-	-	-	-	-	-	-	-
MV	-	-	-	-	-	-	-	-	-	-
NI	238	194	179	144	100	90	76	62	58	66
NW	-	-	-	-	-	-	-	-	-	-
RP	2.253	2.188	1.981	1.749	1.462	1.275	1.128	999	999	777
SL	-	-	-	-	-	-	-	-	-	-
SN	-	-	-	-	-	-	-	-	-	-
ST	-	-	-	-	-	-	-	-	-	-
SH	912	856	963	911	855	870	729	721	754	668
TH	-	-	-	-	-	-	-	-	-	-
<b>BG</b>	<b>20.058</b>	<b>19.023</b>	<b>17.474</b>	<b>15.612</b>	<b>13.854</b>	<b>12.623</b>	<b>11.332</b>	<b>10.849</b>	<b>10.618</b>	<b>9.221</b>

Fußnoten: RP (2021): Vorjahreswerte.

**B Schüler/-innen, Klassen, Lehrkräfte und erteilte Unterrichtsstunden nach Schularten und ausgewählten Klassenstufen**  
**II Berufliche Schulen**  
**5 Berufsoberschulen/Technische Oberschulen**  
**5V Berufsoberschulen/Technische Oberschulen in Vollzeitform**  
**5Vb Klassen**

Land	2013	2014	2015	2016	2017	2018	2019	2020	2021	2022
BW	105	101	92	86	78	70	64	63	54	50
BY	590	571	520	479	427	421	395	385	382	349
BE	56	54	48	48	43	39	31	33	32	33
BB	-	-	-	-	-	-	-	-	-	-
HB	3	4	5	4	4	4	4	3	4	3
HH	12	15	15	12	13	12	11	10	11	10
HE	-	-	-	-	-	-	-	-	-	-
MV	-	-	-	-	-	-	-	-	-	-
NI	14	10	10	8	7	7	6	6	5	5
NW	-	-	-	-	-	-	-	-	-	-
RP	98	92	86	78	71	75	58	51	51	42
SL	-	-	-	-	-	-	-	-	-	-
SN	-	-	-	-	-	-	-	-	-	-
ST	-	-	-	-	-	-	-	-	-	-
SH	40	41	43	43	44	46	46	42	43	41
TH	-	-	-	-	-	-	-	-	-	-
<b>BG</b>	<b>918</b>	<b>888</b>	<b>819</b>	<b>758</b>	<b>687</b>	<b>674</b>	<b>615</b>	<b>593</b>	<b>582</b>	<b>533</b>

Fußnoten: RP (2021): Vorjahreswerte.



**B Schüler/-innen, Klassen, Lehrkräfte und erteilte Unterrichtsstunden nach Schularten und ausgewählten Klassenstufen**  
**II Berufliche Schulen**  
**5 Berufsoberschulen/Technische Oberschulen**  
**5V Berufsoberschulen/Technische Oberschulen in Vollzeitform**  
**5Vc Lehrkräfte**

Land	2013	2014	2015	2016	2017	2018	2019	2020	2021	2022
BW	157	159	143	135	124	114	101	100	88	82
BY	1.106	1.069	978	926	831	800	746	722	696	646
BE	91	92	84	80	67	61	50	50	44	39
BB	-	-	-	-	-	-	-	-	-	-
HB	7	6	7	6	7	7	9	6	8	7
HH	19	26	26	23	24	18	16	17	15	15
HE	-	-	-	-	-	-	-	-	-	-
MV	-	-	-	-	-	-	-	-	-	-
NI	19	17	17	14	12	10	10	10	8	8
NW	-	-	-	-	-	-	-	-	-	-
RP	168	157	146	133	118	106	101	87	87	59
SL	-	-	-	-	-	-	-	-	-	-
SN	-	-	-	-	-	-	-	-	-	-
ST	-	-	-	-	-	-	-	-	-	-
SH	40	49	50	45	49	54	54	51	44	43
TH	-	-	-	-	-	-	-	-	-	-
<b>BG</b>	<b>1.607</b>	<b>1.575</b>	<b>1.451</b>	<b>1.362</b>	<b>1.232</b>	<b>1.170</b>	<b>1.086</b>	<b>1.043</b>	<b>990</b>	<b>899</b>

Fußnoten: RP (2021): Vorjahreswerte. (2022): Die Angaben zu den Lehrkräften sind aufgrund einer technischen Umstellung der Datenerhebung nur bedingt mit denen früherer Jahre vergleichbar.

**B Schüler/-innen, Klassen, Lehrkräfte und erteilte Unterrichtsstunden nach Schularten und ausgewählten Klassenstufen**  
**II Berufliche Schulen**  
**5 Berufsoberschulen/Technische Oberschulen**  
**5V Berufsoberschulen/Technische Oberschulen in Vollzeitform**  
**5Vd Erteilte Unterrichtsstunden**

Land	2013	2014	2015	2016	2017	2018	2019	2020	2021	2022
BW	3.479	3.542	3.181	3.009	2.753	2.526	2.232	2.188	1.931	1.804
BY	22.281	21.411	19.494	18.259	16.495	15.786	14.899	14.317	14.111	13.050
BE	2.108	1.976	1.819	1.731	1.487	1.361	1.140	1.116	970	856
BB	-	-	-	-	-	-	-	-	-	-
HB	169	135	172	138	176	159	204	140	187	157
HH	347	482	486	427	446	335	295	324	290	247
HE	-	-	-	-	-	-	-	-	-	-
MV	-	-	-	-	-	-	-	-	-	-
NI	411	320	321	279	244	210	174	181	141	139
NW	-	-	-	-	-	-	-	-	-	-
RP	3.509	3.289	3.066	2.825	2.474	2.198	2.105	1.820	1.820	1.233
SL	-	-	-	-	-	-	-	-	-	-
SN	-	-	-	-	-	-	-	-	-	-
ST	-	-	-	-	-	-	-	-	-	-
SH	1.302	1.312	1.322	1.350	1.363	1.333	1.367	1.333	1.236	1.176
TH	-	-	-	-	-	-	-	-	-	-
<b>BG</b>	<b>33.606</b>	<b>32.467</b>	<b>29.860</b>	<b>28.018</b>	<b>25.438</b>	<b>23.907</b>	<b>22.417</b>	<b>21.419</b>	<b>20.686</b>	<b>18.662</b>

Fußnoten: RP (2021): Vorjahreswerte.

**B** Schüler/-innen, Klassen, Lehrkräfte und erteilte Unterrichtsstunden nach Schularten und ausgewählten Klassenstufen  
**II** Berufliche Schulen  
**5** Berufsoberschulen/Technische Oberschulen  
**5V** Berufsoberschulen/Technische Oberschulen in Vollzeitform  
**5Ve** Schüler/-innen je Klasse

Land	2013	2014	2015	2016	2017	2018	2019	2020	2021	2022
BW	21,1	20,4	20,1	19,1	18,8	19,3	19,3	18,4	19,2	17,6
BY	22,1	21,5	21,4	20,7	20,6	19,3	18,9	18,7	18,5	17,8
BE	19,6	19,3	19,8	18,7	18,6	16,5	14,7	13,0	13,1	12,4
BB	-	-	-	-	-	-	-	-	-	-
HB	24,0	20,8	16,2	12,8	17,3	17,3	18,3	24,0	16,0	15,3
HH	18,9	21,4	21,6	23,4	22,7	18,2	17,3	19,9	19,1	17,9
HE	-	-	-	-	-	-	-	-	-	-
MV	-	-	-	-	-	-	-	-	-	-
NI	17,0	19,4	17,9	18,0	14,3	12,9	12,7	10,3	11,6	13,2
NW	-	-	-	-	-	-	-	-	-	-
RP	23,0	23,8	23,0	22,4	20,6	17,0	19,4	19,6	19,6	18,5
SL	-	-	-	-	-	-	-	-	-	-
SN	-	-	-	-	-	-	-	-	-	-
ST	-	-	-	-	-	-	-	-	-	-
SH	22,8	20,9	22,4	21,2	19,4	18,9	15,8	17,2	17,5	16,3
TH	-	-	-	-	-	-	-	-	-	-
<b>BG</b>	<b>21,8</b>	<b>21,4</b>	<b>21,3</b>	<b>20,6</b>	<b>20,2</b>	<b>18,7</b>	<b>18,4</b>	<b>18,3</b>	<b>18,2</b>	<b>17,3</b>

**B** Schüler/-innen, Klassen, Lehrkräfte und erteilte Unterrichtsstunden nach Schularten und ausgewählten Klassenstufen  
**II** Berufliche Schulen  
**5** Berufsoberschulen/Technische Oberschulen  
**5V** Berufsoberschulen/Technische Oberschulen in Vollzeitform  
**5Vf** Schüler/-innen je Lehrkraft

Land	2013	2014	2015	2016	2017	2018	2019	2020	2021	2022
BW	14,1	13,0	12,9	12,2	11,9	11,8	12,2	11,6	11,8	10,7
BY	11,8	11,5	11,4	10,7	10,6	10,1	10,0	10,0	10,2	9,6
BE	12,0	11,3	11,3	11,2	11,9	10,5	9,1	8,6	9,5	10,5
BB	-	-	-	-	-	-	-	-	-	-
HB	10,3	13,8	11,0	8,8	9,3	10,3	8,5	12,0	8,0	6,6
HH	11,9	12,3	12,5	12,2	12,3	12,1	11,9	11,7	14,0	11,9
HE	-	-	-	-	-	-	-	-	-	-
MV	-	-	-	-	-	-	-	-	-	-
NI	12,5	11,4	10,5	10,3	8,3	9,0	7,6	6,2	7,3	8,3
NW	-	-	-	-	-	-	-	-	-	-
RP	13,4	13,9	13,6	13,2	12,4	12,0	11,2	11,5	11,5	13,2
SL	-	-	-	-	-	-	-	-	-	-
SN	-	-	-	-	-	-	-	-	-	-
ST	-	-	-	-	-	-	-	-	-	-
SH	22,8	17,5	19,3	20,2	17,4	16,1	13,5	14,1	17,1	15,5
TH	-	-	-	-	-	-	-	-	-	-
<b>BG</b>	<b>12,5</b>	<b>12,1</b>	<b>12,0</b>	<b>11,5</b>	<b>11,2</b>	<b>10,8</b>	<b>10,4</b>	<b>10,4</b>	<b>10,7</b>	<b>10,3</b>

**B Schüler/-innen, Klassen, Lehrkräfte und erteilte Unterrichtsstunden nach Schularten und ausgewählten Klassenstufen**  
**II Berufliche Schulen**  
**5 Berufsoberschulen/Technische Oberschulen**  
**5V Berufsoberschulen/Technische Oberschulen in Vollzeitform**  
**5Vg Erteilte Unterrichtsstunden je Schüler/-innen**

Land	2013	2014	2015	2016	2017	2018	2019	2020	2021	2022
BW	1,57	1,72	1,72	1,83	1,88	1,87	1,81	1,89	1,86	2,05
BY	1,71	1,74	1,75	1,84	1,87	1,95	2,00	1,99	1,99	2,11
BE	1,93	1,89	1,91	1,93	1,86	2,12	2,49	2,61	2,31	2,09
BB	-	-	-	-	-	-	-	-	-	-
HB	2,35	1,63	2,12	2,70	2,55	2,30	2,80	1,94	2,92	3,41
HH	1,53	1,50	1,50	1,52	1,51	1,54	1,55	1,63	1,38	1,38
HE	-	-	-	-	-	-	-	-	-	-
MV	-	-	-	-	-	-	-	-	-	-
NI	1,73	1,65	1,79	1,94	2,44	2,33	2,29	2,92	2,43	2,11
NW	-	-	-	-	-	-	-	-	-	-
RP	1,56	1,50	1,55	1,62	1,69	1,72	1,87	1,82	1,82	1,59
SL	-	-	-	-	-	-	-	-	-	-
SN	-	-	-	-	-	-	-	-	-	-
ST	-	-	-	-	-	-	-	-	-	-
SH	1,43	1,53	1,37	1,48	1,59	1,53	1,88	1,85	1,64	1,76
TH	-	-	-	-	-	-	-	-	-	-
<b>BG</b>	<b>1,68</b>	<b>1,71</b>	<b>1,71</b>	<b>1,79</b>	<b>1,84</b>	<b>1,89</b>	<b>1,98</b>	<b>1,97</b>	<b>1,95</b>	<b>2,02</b>

**B Schüler/-innen, Klassen, Lehrkräfte und erteilte Unterrichtsstunden nach Schularten und ausgewählten Klassenstufen**  
**II Berufliche Schulen**  
**5 Berufsoberschulen/Technische Oberschulen**  
**5V Berufsoberschulen/Technische Oberschulen in Vollzeitform**  
**5Vh Erteilte Unterrichtsstunden je Klasse**

Land	2013	2014	2015	2016	2017	2018	2019	2020	2021	2022
BW	33,1	35,1	34,6	35,0	35,3	36,1	34,9	34,7	35,8	36,1
BY	37,8	37,5	37,5	38,1	38,6	37,5	37,7	37,2	36,9	37,4
BE	37,6	36,6	37,9	36,1	34,6	34,9	36,8	33,8	30,3	25,9
BB	-	-	-	-	-	-	-	-	-	-
HB	56,3	33,8	34,4	34,5	44,0	39,6	51,1	46,7	46,8	52,3
HH	28,9	32,1	32,4	35,6	34,3	27,9	26,8	32,4	26,4	24,7
HE	-	-	-	-	-	-	-	-	-	-
MV	-	-	-	-	-	-	-	-	-	-
NI	29,4	32,0	32,1	34,9	34,9	30,0	29,0	30,2	28,2	27,8
NW	-	-	-	-	-	-	-	-	-	-
RP	35,8	35,8	35,7	36,2	34,8	29,3	36,3	35,7	35,7	29,4
SL	-	-	-	-	-	-	-	-	-	-
SN	-	-	-	-	-	-	-	-	-	-
ST	-	-	-	-	-	-	-	-	-	-
SH	32,6	32,0	30,7	31,4	31,0	29,0	29,7	31,7	28,7	28,7
TH	-	-	-	-	-	-	-	-	-	-
<b>BG</b>	<b>36,6</b>	<b>36,6</b>	<b>36,5</b>	<b>37,0</b>	<b>37,0</b>	<b>35,5</b>	<b>36,4</b>	<b>36,1</b>	<b>35,5</b>	<b>35,0</b>

**B** Schüler/-innen, Klassen, Lehrkräfte und erteilte Unterrichtsstunden nach Schularten und ausgewählten Klassenstufen  
**II** Berufliche Schulen  
**5** Berufsoberschulen/Technische Oberschulen  
**5T** Berufsoberschulen/Technische Oberschulen in Teilzeitform  
**5Ta** Schüler/-innen

Land	2013	2014	2015	2016	2017	2018	2019	2020	2021	2022
BW	-	-	-	-	-	-	-	-	-	-
BY	80	71	56	40	21	46	35	8	10	23
BE	56	50	46	34	41	23	31	27	28	32
BB	-	-	-	-	-	-	-	-	-	-
HB	-	-	-	-	-	-	-	-	-	-
HH	-	-	-	-	-	-	-	-	-	-
HE	-	-	-	-	-	-	-	-	-	-
MV	-	-	-	-	-	-	-	-	-	-
NI	-	-	-	-	-	-	-	-	-	-
NW	-	-	-	-	-	-	-	-	-	-
RP	1.839	1.606	1.599	1.287	1.208	1.122	784	478	478	408
SL	-	-	-	-	-	-	-	-	-	-
SN	-	-	-	-	-	-	-	-	-	-
ST	-	-	-	-	-	-	-	-	-	-
SH	-	-	-	-	-	-	-	-	-	-
TH	-	-	-	-	-	-	-	-	-	-
<b>BG</b>	<b>1.975</b>	<b>1.727</b>	<b>1.701</b>	<b>1.361</b>	<b>1.270</b>	<b>1.191</b>	<b>850</b>	<b>513</b>	<b>516</b>	<b>463</b>

Fußnoten: RP (2021): Vorjahreswerte.

**B** Schüler/-innen, Klassen, Lehrkräfte und erteilte Unterrichtsstunden nach Schularten und ausgewählten Klassenstufen  
**II** Berufliche Schulen  
**5** Berufsoberschulen/Technische Oberschulen  
**5T** Berufsoberschulen/Technische Oberschulen in Teilzeitform  
**5Tb** Klassen

Land	2013	2014	2015	2016	2017	2018	2019	2020	2021	2022
BW	-	-	-	-	-	-	-	-	-	-
BY	5	4	4	3	2	3	3	1	1	2
BE	3	3	3	3	3	3	3	3	3	3
BB	-	-	-	-	-	-	-	-	-	-
HB	-	-	-	-	-	-	-	-	-	-
HH	-	-	-	-	-	-	-	-	-	-
HE	-	-	-	-	-	-	-	-	-	-
MV	-	-	-	-	-	-	-	-	-	-
NI	-	-	-	-	-	-	-	-	-	-
NW	-	-	-	-	-	-	-	-	-	-
RP	104	97	92	80	78	62	62	58	58	29
SL	-	-	-	-	-	-	-	-	-	-
SN	-	-	-	-	-	-	-	-	-	-
ST	-	-	-	-	-	-	-	-	-	-
SH	-	-	-	-	-	-	-	-	-	-
TH	-	-	-	-	-	-	-	-	-	-
<b>BG</b>	<b>112</b>	<b>104</b>	<b>99</b>	<b>86</b>	<b>83</b>	<b>68</b>	<b>68</b>	<b>62</b>	<b>62</b>	<b>34</b>

Fußnoten: RP (2021): Vorjahreswerte.

**B Schüler/-innen, Klassen, Lehrkräfte und erteilte Unterrichtsstunden nach Schularten und ausgewählten Klassenstufen**  
**II Berufliche Schulen**  
**5 Berufsoberschulen/Technische Oberschulen**  
**5T Berufsoberschulen/Technische Oberschulen in Teilzeitform**  
**5Tc Lehrkräfte**

Land	2013	2014	2015	2016	2017	2018	2019	2020	2021	2022
BW	-	-	-	-	-	-	-	-	-	-
BY	5	5	4	4	2	4	3	1	1	2
BE	4	4	4	4	4	5	3	3	3	-
BB	-	-	-	-	-	-	-	-	-	-
HB	-	-	-	-	-	-	-	-	-	-
HH	-	-	-	-	-	-	-	-	-	-
HE	-	-	-	-	-	-	-	-	-	-
MV	-	-	-	-	-	-	-	-	-	-
NI	-	-	-	-	-	-	-	-	-	-
NW	-	-	-	-	-	-	-	-	-	-
RP	41	37	33	29	28	27	22	22	22	31
SL	-	-	-	-	-	-	-	-	-	-
SN	-	-	-	-	-	-	-	-	-	-
ST	-	-	-	-	-	-	-	-	-	-
SH	-	-	-	-	-	-	-	-	-	-
TH	-	-	-	-	-	-	-	-	-	-
<b>BG</b>	<b>50</b>	<b>46</b>	<b>41</b>	<b>37</b>	<b>34</b>	<b>36</b>	<b>28</b>	<b>26</b>	<b>26</b>	<b>33</b>

Fußnoten: RP (2021): Vorjahreswerte. (2022): Die Angaben zu den Lehrkräften sind aufgrund einer technischen Umstellung der Datenerhebung nur bedingt mit denen früherer Jahre vergleichbar.

**B Schüler/-innen, Klassen, Lehrkräfte und erteilte Unterrichtsstunden nach Schularten und ausgewählten Klassenstufen**  
**II Berufliche Schulen**  
**5 Berufsoberschulen/Technische Oberschulen**  
**5T Berufsoberschulen/Technische Oberschulen in Teilzeitform**  
**5Td Erteilte Unterrichtsstunden**

Land	2013	2014	2015	2016	2017	2018	2019	2020	2021	2022
BW	-	-	-	-	-	-	-	-	-	-
BY	98	90	80	73	46	68	59	19	29	44
BE	77	87	76	75	68	72	74	69	69	-
BB	-	-	-	-	-	-	-	-	-	-
HB	-	-	-	-	-	-	-	-	-	-
HH	-	-	-	-	-	-	-	-	-	-
HE	-	-	-	-	-	-	-	-	-	-
MV	-	-	-	-	-	-	-	-	-	-
NI	-	-	-	-	-	-	-	-	-	-
NW	-	-	-	-	-	-	-	-	-	-
RP	853	770	696	607	593	549	461	465	465	647
SL	-	-	-	-	-	-	-	-	-	-
SN	-	-	-	-	-	-	-	-	-	-
ST	-	-	-	-	-	-	-	-	-	-
SH	-	-	-	-	-	-	-	-	-	-
TH	-	-	-	-	-	-	-	-	-	-
<b>BG</b>	<b>1.028</b>	<b>947</b>	<b>852</b>	<b>755</b>	<b>707</b>	<b>689</b>	<b>594</b>	<b>553</b>	<b>563</b>	<b>691</b>

Fußnoten: BY: Aufgrund der geringen Quantitäten an der Berufsoberschule in Teilzeitform, notwendiger Schätzverfahren bei der Bestimmung der Unterrichtsstunden und der ganzzahligen Angabe der VollzeitLehrkräfteeinheiten haben die Relationswerte in diesen Bereichen nur eingeschränkte Aussagekraft. RP (2021): Vorjahreswerte.

**B** Schüler/-innen, Klassen, Lehrkräfte und erteilte Unterrichtsstunden nach Schularten und ausgewählten Klassenstufen  
**II** Berufliche Schulen  
**5** Berufsoberschulen/Technische Oberschulen  
**5T** Berufsoberschulen/Technische Oberschulen in Teilzeitform  
**5Te** Schüler/-innen je Klasse

Land	2013	2014	2015	2016	2017	2018	2019	2020	2021	2022
BW	-	-	-	-	-	-	-	-	-	-
BY	16,0	17,8	14,0	13,3	10,5	15,3	11,7	8,0	10,0	11,5
BE	18,7	16,7	15,3	11,3	13,7	7,7	10,3	9,0	9,3	10,7
BB	-	-	-	-	-	-	-	-	-	-
HB	-	-	-	-	-	-	-	-	-	-
HH	-	-	-	-	-	-	-	-	-	-
HE	-	-	-	-	-	-	-	-	-	-
MV	-	-	-	-	-	-	-	-	-	-
NI	-	-	-	-	-	-	-	-	-	-
NW	-	-	-	-	-	-	-	-	-	-
RP	17,7	16,6	17,4	16,1	15,5	18,1	12,6	8,2	8,2	14,1
SL	-	-	-	-	-	-	-	-	-	-
SN	-	-	-	-	-	-	-	-	-	-
ST	-	-	-	-	-	-	-	-	-	-
SH	-	-	-	-	-	-	-	-	-	-
TH	-	-	-	-	-	-	-	-	-	-
<b>BG</b>	<b>17,6</b>	<b>16,6</b>	<b>17,2</b>	<b>15,8</b>	<b>15,3</b>	<b>17,5</b>	<b>12,5</b>	<b>8,3</b>	<b>8,3</b>	<b>13,6</b>

**B** Schüler/-innen, Klassen, Lehrkräfte und erteilte Unterrichtsstunden nach Schularten und ausgewählten Klassenstufen  
**II** Berufliche Schulen  
**5** Berufsoberschulen/Technische Oberschulen  
**5T** Berufsoberschulen/Technische Oberschulen in Teilzeitform  
**5Tf** Schüler/-innen je Lehrkraft

Land	2013	2014	2015	2016	2017	2018	2019	2020	2021	2022
BW	-	-	-	-	-	-	-	-	-	-
BY	16,0	14,2	14,0	10,0	10,5	11,5	11,7	8,0	10,0	11,5
BE	14,0	12,5	11,5	8,5	10,3	4,6	10,3	9,0	9,3	-
BB	-	-	-	-	-	-	-	-	-	-
HB	-	-	-	-	-	-	-	-	-	-
HH	-	-	-	-	-	-	-	-	-	-
HE	-	-	-	-	-	-	-	-	-	-
MV	-	-	-	-	-	-	-	-	-	-
NI	-	-	-	-	-	-	-	-	-	-
NW	-	-	-	-	-	-	-	-	-	-
RP	44,9	43,4	48,5	44,4	43,1	41,6	35,6	21,7	21,7	13,2
SL	-	-	-	-	-	-	-	-	-	-
SN	-	-	-	-	-	-	-	-	-	-
ST	-	-	-	-	-	-	-	-	-	-
SH	-	-	-	-	-	-	-	-	-	-
TH	-	-	-	-	-	-	-	-	-	-
<b>BG</b>	<b>39,5</b>	<b>37,5</b>	<b>41,5</b>	<b>36,8</b>	<b>37,4</b>	<b>33,1</b>	<b>30,4</b>	<b>19,7</b>	<b>19,8</b>	<b>14,0</b>

Fußnoten: BY: Aufgrund der geringen Quantitäten an der Berufsoberschule in Teilzeitform, notwendiger Schätzverfahren bei der Bestimmung der Unterrichtsstunden und der ganzzahligen Angabe der VollzeitLehrkräfteeinheiten haben die Relationswerte in diesen Bereichen nur eingeschränkte Aussagekraft.

**B Schüler/-innen, Klassen, Lehrkräfte und erteilte Unterrichtsstunden nach Schularten und ausgewählten Klassenstufen**  
**II Berufliche Schulen**  
**5 Berufsoberschulen/Technische Oberschulen**  
**5T Berufsoberschulen/Technische Oberschulen in Teilzeitform**  
**5Tg Erteilte Unterrichtsstunden je Schüler/-innen**

Land	2013	2014	2015	2016	2017	2018	2019	2020	2021	2022
BW	-	-	-	-	-	-	-	-	-	-
BY	1,23	1,27	1,43	1,83	2,19	1,48	1,69	2,38	2,90	1,91
BE	1,38	1,74	1,65	2,21	1,66	3,13	2,39	2,56	2,46	-
BB	-	-	-	-	-	-	-	-	-	-
HB	-	-	-	-	-	-	-	-	-	-
HH	-	-	-	-	-	-	-	-	-	-
HE	-	-	-	-	-	-	-	-	-	-
MV	-	-	-	-	-	-	-	-	-	-
NI	-	-	-	-	-	-	-	-	-	-
NW	-	-	-	-	-	-	-	-	-	-
RP	0,46	0,48	0,44	0,47	0,49	0,49	0,59	0,97	0,97	1,59
SL	-	-	-	-	-	-	-	-	-	-
SN	-	-	-	-	-	-	-	-	-	-
ST	-	-	-	-	-	-	-	-	-	-
SH	-	-	-	-	-	-	-	-	-	-
TH	-	-	-	-	-	-	-	-	-	-
<b>BG</b>	<b>0,52</b>	<b>0,55</b>	<b>0,50</b>	<b>0,55</b>	<b>0,56</b>	<b>0,58</b>	<b>0,70</b>	<b>1,08</b>	<b>1,09</b>	<b>1,49</b>

Fußnoten: BY: Aufgrund der geringen Quantitäten an der Berufsoberschule in Teilzeitform, notwendiger Schätzverfahren bei der Bestimmung der Unterrichtsstunden und der ganzzahligen Angabe der VollzeitLehrkräfteeinheiten haben die Relationswerte in diesen Bereichen nur eingeschränkte Aussagekraft.

**B Schüler/-innen, Klassen, Lehrkräfte und erteilte Unterrichtsstunden nach Schularten und ausgewählten Klassenstufen**  
**II Berufliche Schulen**  
**5 Berufsoberschulen/Technische Oberschulen**  
**5T Berufsoberschulen/Technische Oberschulen in Teilzeitform**  
**5Th Erteilte Unterrichtsstunden je Klasse**

Land	2013	2014	2015	2016	2017	2018	2019	2020	2021	2022
BW	-	-	-	-	-	-	-	-	-	-
BY	19,6	22,5	20,0	24,3	23,0	22,7	19,7	19,0	29,0	22,0
BE	25,7	29,0	25,3	25,0	22,7	24,0	24,7	23,0	23,0	-
BB	-	-	-	-	-	-	-	-	-	-
HB	-	-	-	-	-	-	-	-	-	-
HH	-	-	-	-	-	-	-	-	-	-
HE	-	-	-	-	-	-	-	-	-	-
MV	-	-	-	-	-	-	-	-	-	-
NI	-	-	-	-	-	-	-	-	-	-
NW	-	-	-	-	-	-	-	-	-	-
RP	8,2	7,9	7,6	7,6	7,6	8,9	7,4	8,0	8,0	22,3
SL	-	-	-	-	-	-	-	-	-	-
SN	-	-	-	-	-	-	-	-	-	-
ST	-	-	-	-	-	-	-	-	-	-
SH	-	-	-	-	-	-	-	-	-	-
TH	-	-	-	-	-	-	-	-	-	-
<b>BG</b>	<b>9,2</b>	<b>9,1</b>	<b>8,6</b>	<b>8,8</b>	<b>8,5</b>	<b>10,1</b>	<b>8,7</b>	<b>8,9</b>	<b>9,1</b>	<b>20,3</b>

Fußnoten: BY: Aufgrund der geringen Quantitäten an der Berufsoberschule in Teilzeitform, notwendiger Schätzverfahren bei der Bestimmung der Unterrichtsstunden und der ganzzahligen Angabe der VollzeitLehrkräfteeinheiten haben die Relationswerte in diesen Bereichen nur eingeschränkte Aussagekraft.

**B Schüler/-innen, Klassen, Lehrkräfte und erteilte Unterrichtsstunden nach Schularten und ausgewählten Klassenstufen**  
**II Berufliche Schulen**  
**6 Fachgymnasien**  
**6a Schüler/-innen**

Land	2013	2014	2015	2016	2017	2018	2019	2020	2021	2022
BW	63.247	66.070	66.681	66.097	65.033	62.375	60.108	59.309	59.398	58.903
BY	-	-	-	-	-	-	-	-	-	-
BE	3.729	4.400	5.372	5.747	5.653	5.032	4.599	4.564	4.557	4.474
BB	3.193	3.678	4.159	4.486	4.451	4.310	4.217	4.187	4.051	4.185
HB	1.162	1.157	1.142	1.138	1.044	963	908	924	932	901
HH	2.029	1.785	1.604	1.406	1.300	1.171	1.079	1.114	1.032	948
HE	15.137	15.706	15.884	15.639	14.823	14.143	13.729	14.186	14.555	14.513
MV	2.029	2.178	2.296	2.334	2.322	2.308	2.337	2.342	2.219	2.096
NI	23.778	24.412	24.517	23.860	22.432	20.840	19.494	19.502	19.479	18.984
NW	34.674	36.663	37.954	37.671	37.041	35.761	34.884	34.433	33.309	31.230
RP	9.420	9.852	10.218	9.823	9.320	8.994	8.769	8.774	8.774	8.120
SL	1.658	1.730	1.795	1.734	1.669	1.522	1.320	1.243	1.169	1.170
SN	6.532	7.264	7.634	8.000	8.349	8.564	8.614	8.822	8.916	9.007
ST	1.510	1.754	1.965	2.008	2.021	1.953	1.908	1.896	1.836	1.842
SH	9.882	10.318	10.211	9.883	9.427	8.779	8.127	7.787	7.594	7.242
TH	2.732	2.995	3.264	3.358	3.302	3.166	3.100	3.079	3.099	3.029
<b>BG</b>	<b>180.712</b>	<b>189.962</b>	<b>194.696</b>	<b>193.184</b>	<b>188.187</b>	<b>179.881</b>	<b>173.193</b>	<b>172.162</b>	<b>170.920</b>	<b>166.644</b>

Fußnoten: RP (2021): Vorjahreswerte.

**B Schüler/-innen, Klassen, Lehrkräfte und erteilte Unterrichtsstunden nach Schularten und ausgewählten Klassenstufen**  
**II Berufliche Schulen**  
**6 Fachgymnasien**  
**6b Lehrkräfte**

Land	2013	2014	2015	2016	2017	2018	2019	2020	2021	2022
BW	4.768	5.024	5.029	5.036	5.036	4.975	4.883	4.921	4.894	4.924
BY	-	-	-	-	-	-	-	-	-	-
BE	329	355	441	475	500	464	410	418	408	395
BB	279	315	362	390	403	407	405	404	387	378
HB	94	96	98	94	93	86	84	86	86	90
HH	176	155	139	121	113	102	95	97	82	89
HE	1.308	1.341	1.373	1.344	1.295	1.292	1.278	1.266	1.285	1.299
MV	149	159	168	157	185	190	197	197	199	192
NI	1.670	1.703	1.740	1.724	1.668	1.623	1.542	1.594	1.590	1.563
NW	2.653	2.788	2.858	2.902	2.918	2.940	2.934	2.907	2.873	2.772
RP	725	745	769	762	737	722	707	712	712	662
SL	145	157	155	158	158	147	151	141	140	135
SN	613	641	645	692	711	713	707	710	707	720
ST	144	161	177	180	185	177	173	167	167	171
SH	669	697	689	703	701	673	618	587	561	570
TH	326	328	346	352	354	351	351	351	345	336
<b>BG</b>	<b>14.048</b>	<b>14.665</b>	<b>14.988</b>	<b>15.090</b>	<b>15.057</b>	<b>14.862</b>	<b>14.535</b>	<b>14.558</b>	<b>14.436</b>	<b>14.296</b>

Fußnoten: MV (2020): Vorjahreswerte. 2013 bis 2015: Werte wurden errechnet. RP (2021): Vorjahreswerte. (2022): Die Angaben zu den Lehrkräften sind aufgrund einer technischen Umstellung der Datenerhebung nur bedingt mit denen früherer Jahre vergleichbar.



**B Schüler/-innen, Klassen, Lehrkräfte und erteilte Unterrichtsstunden nach Schularten und ausgewählten Klassenstufen**  
**II Berufliche Schulen**  
**6 Fachgymnasien**  
**6c Erteilte Unterrichtsstunden**

Land	2013	2014	2015	2016	2017	2018	2019	2020	2021	2022
BW	105.930	111.866	112.012	112.323	112.224	110.133	108.092	107.783	107.052	108.017
BY	-	-	-	-	-	-	-	-	-	-
BE	7.476	7.832	9.607	10.527	10.387	9.593	9.402	9.371	9.058	8.832
BB	5.775	6.426	7.098	7.789	8.029	7.906	7.918	7.818	7.479	7.445
HB	2.158	2.219	2.248	2.151	2.149	1.988	1.949	1.947	1.977	2.043
HH	3.334	2.938	2.520	2.320	2.149	1.934	1.780	1.921	1.627	1.498
HE	28.568	29.686	30.543	29.722	28.955	27.837	27.784	27.491	27.665	27.959
MV	3.619	3.862	4.080	3.813	3.977	4.125	4.247	4.247	4.319	4.146
NI	35.055	35.375	35.497	34.942	33.684	32.617	30.957	31.013	31.167	30.602
NW	58.347	61.777	63.635	63.574	64.202	64.637	63.931	62.883	62.219	60.031
RP	15.178	15.626	16.194	16.129	15.448	14.951	14.701	14.828	14.828	14.044
SL	3.402	3.459	3.453	3.600	3.477	3.356	3.433	3.218	3.148	3.109
SN	14.262	15.019	15.286	16.285	16.790	16.968	16.610	16.849	16.479	17.112
ST	2.868	3.184	3.567	3.683	3.760	3.663	3.602	3.455	3.488	3.603
SH	15.494	16.131	16.388	16.453	16.026	15.695	14.736	13.983	13.654	13.291
TH	5.764	5.941	6.217	6.418	6.397	6.327	6.373	6.387	6.353	6.141
<b>BG</b>	<b>307.230</b>	<b>321.341</b>	<b>328.345</b>	<b>329.730</b>	<b>327.653</b>	<b>321.730</b>	<b>315.515</b>	<b>313.194</b>	<b>310.513</b>	<b>307.873</b>

Fußnoten: MV(2020): Vorjahreswerte. RP (2021): Vorjahreswerte.

**B Schüler/-innen, Klassen, Lehrkräfte und erteilte Unterrichtsstunden nach Schularten und ausgewählten Klassenstufen**  
**II Berufliche Schulen**  
**6 Fachgymnasium**  
**6d Schüler/-innen je Lehrkraft**

Land	2013	2014	2015	2016	2017	2018	2019	2020	2021	2022
BW	13,3	13,2	13,3	13,1	12,9	12,5	12,3	12,1	12,1	12,0
BY	-	-	-	-	-	-	-	-	-	-
BE	11,3	12,4	12,2	12,1	11,3	10,8	11,2	10,9	11,2	11,3
BB	11,4	11,7	11,5	11,5	11,0	10,6	10,4	10,4	10,5	11,1
HB	12,4	12,1	11,7	12,1	11,3	11,2	10,8	10,7	10,8	10,0
HH	11,5	11,5	11,5	11,6	11,5	11,5	11,4	11,5	12,6	10,7
HE	11,6	11,7	11,6	11,6	11,4	10,9	10,7	11,2	11,3	11,2
MV	13,6	13,7	13,7	14,9	12,6	12,1	11,9	11,9	11,2	10,9
NI	14,2	14,3	14,1	13,8	13,4	12,8	12,6	12,2	12,3	12,1
NW	13,1	13,2	13,3	13,0	12,7	12,2	11,9	11,8	11,6	11,3
RP	13,0	13,2	13,3	12,9	12,6	12,5	12,4	12,3	12,3	12,3
SL	11,4	11,0	11,6	11,0	10,6	10,4	8,7	8,8	8,4	8,7
SN	10,7	11,3	11,8	11,6	11,7	12,0	12,2	12,4	12,6	12,5
ST	10,5	10,9	11,1	11,2	10,9	11,0	11,0	11,4	11,0	10,8
SH	14,8	14,8	14,8	14,1	13,4	13,0	13,2	13,3	13,5	12,7
TH	8,4	9,1	9,4	9,5	9,3	9,0	8,8	8,8	9,0	9,0
<b>BG</b>	<b>12,9</b>	<b>13,0</b>	<b>13,0</b>	<b>12,8</b>	<b>12,5</b>	<b>12,1</b>	<b>11,9</b>	<b>11,8</b>	<b>11,8</b>	<b>11,7</b>

**B** Schüler/-innen, Klassen, Lehrkräfte und erteilte Unterrichtsstunden nach Schularten und ausgewählten Klassenstufen  
**II** Berufliche Schulen  
**6** Fachgymnasium  
**6e** Erteilte Unterrichtsstunden je Schüler/-innen

Land	2013	2014	2015	2016	2017	2018	2019	2020	2021	2022
<b>BW</b>	1,67	1,69	1,68	1,70	1,73	1,77	1,80	1,82	1,80	1,83
<b>BY</b>	-	-	-	-	-	-	-	-	-	-
<b>BE</b>	2,00	1,78	1,79	1,83	1,84	1,91	2,04	2,05	1,99	1,97
<b>BB</b>	1,81	1,75	1,71	1,74	1,80	1,83	1,88	1,87	1,85	1,78
<b>HB</b>	1,86	1,92	1,97	1,89	2,06	2,06	2,15	2,11	2,12	2,27
<b>HH</b>	1,64	1,65	1,57	1,65	1,65	1,65	1,65	1,72	1,58	1,58
<b>HE</b>	1,89	1,89	1,92	1,90	1,95	1,97	2,02	1,94	1,90	1,93
<b>MV</b>	1,78	1,77	1,78	1,63	1,71	1,79	1,82	1,81	1,95	1,98
<b>NI</b>	1,47	1,45	1,45	1,46	1,50	1,57	1,59	1,59	1,60	1,61
<b>NW</b>	1,68	1,68	1,68	1,69	1,73	1,81	1,83	1,83	1,87	1,92
<b>RP</b>	1,61	1,59	1,58	1,64	1,66	1,66	1,68	1,69	1,69	1,73
<b>SL</b>	2,05	2,00	1,92	2,08	2,08	2,20	2,60	2,59	2,69	2,66
<b>SN</b>	2,18	2,07	2,00	2,04	2,01	1,98	1,93	1,91	1,85	1,90
<b>ST</b>	1,90	1,82	1,82	1,83	1,86	1,88	1,89	1,82	1,90	1,96
<b>SH</b>	1,57	1,56	1,60	1,66	1,70	1,79	1,81	1,80	1,80	1,84
<b>TH</b>	2,11	1,98	1,90	1,91	1,94	2,00	2,06	2,07	2,05	2,03
<b>BG</b>	1,70	1,69	1,69	1,71	1,74	1,79	1,82	1,82	1,82	1,85

**B Schüler/-innen, Klassen, Lehrkräfte und erteilte Unterrichtsstunden nach Schularten und ausgewählten Klassenstufen**  
**II Berufliche Schulen**  
**7 Fachoberschulen**  
**7a Schüler/-innen**

Land	2013	2014	2015	2016	2017	2018	2019	2020	2021	2022
BW	-	-	-	-	-	-	-	-	-	-
BY	42.797	45.297	46.494	49.151	49.857	47.481	46.049	46.652	48.451	48.395
BE	4.744	4.655	4.916	4.790	4.452	3.952	3.637	3.635	3.738	3.473
BB	2.366	2.444	2.624	2.719	2.642	2.589	2.580	2.668	2.731	2.735
HB	1.311	1.237	1.182	1.161	1.105	1.047	1.025	1.043	989	952
HH	915	766	681	558	509	441	373	335	331	261
HE	22.598	22.750	22.095	21.152	20.703	19.572	18.207	17.954	17.130	16.385
MV	320	232	145	118	81	77	35	25	22	25
NI	20.459	21.086	20.924	20.176	19.238	18.308	17.592	17.106	16.644	16.056
NW	23.453	22.962	22.091	21.142	19.988	18.334	17.108	16.891	15.856	14.793
RP	1.563	1.916	2.170	2.154	2.102	2.129	2.050	2.074	2.074	1.933
SL	6.062	5.530	5.299	4.978	4.691	4.186	3.783	3.783	3.519	3.362
SN	5.303	5.653	5.744	5.844	5.946	5.709	5.497	5.772	5.974	6.035
ST	1.987	2.079	2.250	2.400	2.386	2.385	2.337	2.328	2.364	2.382
SH	1.311	1.260	1.147	984	874	748	573	519	450	339
TH	1.581	1.689	1.688	1.703	1.570	1.467	1.525	1.592	1.560	1.497
<b>BG</b>	<b>136.770</b>	<b>139.556</b>	<b>139.450</b>	<b>139.030</b>	<b>136.144</b>	<b>128.425</b>	<b>122.371</b>	<b>122.377</b>	<b>121.833</b>	<b>118.623</b>

Fußnoten: RP (2021): Vorjahreswerte.

**B Schüler/-innen, Klassen, Lehrkräfte und erteilte Unterrichtsstunden nach Schularten und ausgewählten Klassenstufen**  
**II Berufliche Schulen**  
**7 Fachoberschulen**  
**7b Klassen**

Land	2013	2014	2015	2016	2017	2018	2019	2020	2021	2022
BW	-	-	-	-	-	-	-	-	-	-
BY	1.754	1.850	1.915	2.088	2.118	2.097	2.066	2.083	2.169	2.191
BE	221	227	229	219	215	192	181	176	179	167
BB	109	110	118	120	122	126	126	126	126	129
HB	56	56	54	54	54	52	52	55	53	52
HH	42	33	30	24	21	19	18	12	14	12
HE	1.010	1.026	1.009	976	954	918	865	855	839	807
MV	18	13	7	7	4	5	3	3	3	3
NI	889	906	922	917	881	851	823	802	785	769
NW	1.028	1.011	983	950	950	865	812	788	752	722
RP	84	97	108	110	107	104	108	113	113	14
SL	269	247	241	229	218	199	179	184	173	173
SN	287	302	297	292	316	291	281	282	293	296
ST	106	107	115	121	121	126	124	126	122	122
SH	60	63	60	56	58	55	53	43	44	36
TH	79	85	88	87	83	79	79	80	79	79
<b>BG</b>	<b>6.012</b>	<b>6.133</b>	<b>6.176</b>	<b>6.250</b>	<b>6.222</b>	<b>5.979</b>	<b>5.770</b>	<b>5.728</b>	<b>5.744</b>	<b>5.572</b>

Fußnoten: RP (2021): Vorjahreswerte.

**B Schüler/-innen, Klassen, Lehrkräfte und erteilte Unterrichtsstunden nach Schularten und ausgewählten Klassenstufen**  
**II Berufliche Schulen**  
**7 Fachoberschulen**  
**7c Lehrkräfte**

Land	2013	2014	2015	2016	2017	2018	2019	2020	2021	2022
BW	-	-	-	-	-	-	-	-	-	-
BY	2.757	2.926	3.033	3.276	3.413	3.471	3.472	3.551	3.663	3.737
BE	292	295	299	298	301	252	240	256	243	225
BB	140	135	148	140	146	148	141	143	150	146
HB	85	75	72	72	72	65	66	68	69	67
HH	62	52	46	37	34	30	25	23	20	20
HE	1.166	1.207	1.182	1.117	1.071	1.113	1.015	1.019	970	964
MV	20	15	9	10	8	8	5	5	5	4
NI	883	896	922	898	878	841	817	817	788	767
NW	1.086	1.070	1.036	1.006	984	945	888	872	842	797
RP	88	110	118	125	124	123	125	126	126	104
SL	264	249	270	251	256	229	209	195	191	183
SN	363	379	363	364	334	324	321	315	324	338
ST	129	126	129	133	129	136	128	136	131	132
SH	61	64	62	44	38	35	36	31	26	26
TH	145	147	147	145	138	127	125	131	123	131
<b>BG</b>	<b>7.541</b>	<b>7.746</b>	<b>7.836</b>	<b>7.916</b>	<b>7.926</b>	<b>7.847</b>	<b>7.612</b>	<b>7.688</b>	<b>7.671</b>	<b>7.641</b>

Fußnoten: MV(2020): Vorjahreswerte. RP (2021): Vorjahreswerte. (2022): Die Angaben zu den Lehrkräften sind aufgrund einer technischen Umstellung der Datenerhebung nur bedingt mit denen früherer Jahre vergleichbar.

**B Schüler/-innen, Klassen, Lehrkräfte und erteilte Unterrichtsstunden nach Schularten und ausgewählten Klassenstufen**  
**II Berufliche Schulen**  
**7 Fachoberschulen**  
**7d Erteilte Unterrichtsstunden**

Land	2013	2014	2015	2016	2017	2018	2019	2020	2021	2022
BW	-	-	-	-	-	-	-	-	-	-
BY	54.108	56.415	59.064	64.002	66.431	68.290	68.021	69.080	71.559	72.647
BE	6.746	6.580	6.577	6.588	6.792	5.714	5.499	5.718	5.409	4.975
BB	2.753	2.656	2.749	2.671	2.724	2.782	2.597	2.712	2.804	2.745
HB	1.919	1.661	1.589	1.584	1.623	1.440	1.443	1.467	1.499	1.445
HH	1.273	1.067	946	775	707	618	520	493	437	344
HE	24.868	25.918	25.465	24.277	23.546	23.450	21.390	21.380	20.367	20.177
MV	487	365	219	263	158	201	116	116	108	105
NI	18.768	18.843	19.126	18.580	18.296	17.468	16.852	16.472	15.968	15.472
NW	23.887	23.690	23.072	22.047	21.652	20.769	19.341	18.854	18.243	17.257
RP	1.838	2.298	2.480	2.654	2.594	2.556	2.604	2.628	2.628	2.547
SL	6.234	5.523	6.050	5.751	5.656	5.219	4.770	4.451	4.319	4.215
SN	8.430	8.862	8.615	8.578	7.888	7.701	7.547	7.466	7.562	8.029
ST	2.584	2.531	2.670	2.788	2.699	2.895	2.699	2.871	2.780	2.789
SH	1.884	2.016	1.894	1.642	1.562	1.429	1.254	1.131	1.060	915
TH	2.512	2.670	2.677	2.665	2.535	2.328	2.327	2.399	2.292	2.349
<b>BG</b>	<b>158.291</b>	<b>161.095</b>	<b>163.193</b>	<b>164.864</b>	<b>164.863</b>	<b>162.860</b>	<b>156.980</b>	<b>157.238</b>	<b>157.035</b>	<b>156.010</b>

Fußnoten: MV (2013 bis 2015): Werte wurden errechnet. (2020):Vorjahreswerte. RP (2021): Vorjahreswerte.

**B Schüler/-innen, Klassen, Lehrkräfte und erteilte Unterrichtsstunden nach Schularten und ausgewählten Klassenstufen**  
**II Berufliche Schulen**  
**7 Fachoberschulen**  
**7V Fachoberschulen in Vollzeitform**  
**7Va Schüler/-innen**

Land	2013	2014	2015	2016	2017	2018	2019	2020	2021	2022
BW	-	-	-	-	-	-	-	-	-	-
BY	21.825	23.001	24.810	26.050	27.640	26.158	25.418	26.450	26.924	26.574
BE	4.272	4.262	4.567	4.523	4.239	3.808	3.508	3.515	3.629	3.372
BB	2.366	2.444	2.624	2.719	2.642	2.589	2.580	2.668	2.731	2.735
HB	1.123	1.038	950	953	900	845	819	849	784	744
HH	915	766	681	558	509	441	373	335	331	261
HE	22.473	22.655	22.015	21.081	20.640	19.529	18.164	17.924	17.091	16.355
MV	320	232	145	118	81	77	35	25	22	25
NI	11.375	11.608	11.510	10.916	10.598	9.813	9.227	9.014	8.505	7.969
NW	12.547	12.305	11.737	11.016	10.362	9.466	8.633	8.912	8.057	7.138
RP	1.563	1.916	2.170	2.154	2.102	2.129	2.050	2.074	2.074	1.933
SL	5.950	5.442	5.234	4.926	4.655	4.151	3.748	3.747	3.480	3.329
SN	5.252	5.631	5.736	5.844	5.946	5.709	5.497	5.772	5.974	6.035
ST	1.987	2.079	2.250	2.400	2.386	2.385	2.337	2.328	2.364	2.382
SH	1.252	1.260	1.115	957	791	690	505	453	380	312
TH	1.581	1.689	1.688	1.703	1.570	1.467	1.525	1.592	1.560	1.497
<b>BG</b>	<b>94.801</b>	<b>96.328</b>	<b>97.232</b>	<b>95.918</b>	<b>95.061</b>	<b>89.257</b>	<b>84.419</b>	<b>85.658</b>	<b>83.906</b>	<b>80.661</b>

Fußnoten: RP (2021): Vorjahreswerte.

**B Schüler/-innen, Klassen, Lehrkräfte und erteilte Unterrichtsstunden nach Schularten und ausgewählten Klassenstufen**  
**II Berufliche Schulen**  
**7 Fachoberschulen**  
**7V Fachoberschulen in Vollzeitform**  
**7Vb Klassen**

Land	2013	2014	2015	2016	2017	2018	2019	2020	2021	2022
BW	-	-	-	-	-	-	-	-	-	-
BY	944	994	1.066	1.181	1.230	1.215	1.197	1.228	1.265	1.277
BE	194	204	209	205	202	183	173	168	171	159
BB	109	110	118	120	122	126	126	126	126	129
HB	47	46	43	44	44	42	42	45	43	41
HH	42	33	30	24	21	19	18	12	14	12
HE	1.001	1.019	1.004	972	951	915	862	853	837	805
MV	18	13	7	7	4	5	3	3	3	3
NI	498	505	515	503	495	460	442	424	412	393
NW	562	564	550	521	521	471	436	424	409	380
RP	84	97	108	110	107	104	108	113	113	14
SL	263	242	236	226	215	197	177	182	171	171
SN	283	299	296	292	316	291	281	282	293	296
ST	106	107	115	121	121	126	124	126	122	122
SH	57	63	56	53	50	49	45	35	36	32
TH	79	85	88	87	83	79	79	80	79	79
<b>BG</b>	<b>4.287</b>	<b>4.381</b>	<b>4.441</b>	<b>4.466</b>	<b>4.482</b>	<b>4.282</b>	<b>4.113</b>	<b>4.101</b>	<b>4.094</b>	<b>3.913</b>

Fußnoten: RP (2021): Vorjahreswerte.

**B Schüler/-innen, Klassen, Lehrkräfte und erteilte Unterrichtsstunden nach Schularten und ausgewählten Klassenstufen**  
**II Berufliche Schulen**  
**7 Fachoberschulen**  
**7V Fachoberschulen in Vollzeitform**  
**7Vc Lehrkräfte**

Land	2013	2014	2015	2016	2017	2018	2019	2020	2021	2022
BW	-	-	-	-	-	-	-	-	-	-
BY	1.670	1.763	1.858	1.858	2.167	2.161	2.153	2.245	2.226	2.283
BE	272	275	280	284	290	244	233	247	234	222
BB	140	135	148	140	146	148	141	143	150	146
HB	76	66	62	63	63	56	55	61	58	56
HH	62	52	46	37	34	30	25	23	20	20
HE	1.158	1.200	1.178	1.114	1.068	1.111	1.013	1.017	968	962
MV	20	15	9	10	8	8	5	5	5	4
NI	663	678	693	672	663	629	605	600	575	556
NW	823	820	790	758	510	488	448	460	428	385
RP	88	110	118	125	124	123	125	126	126	104
SL	260	245	267	248	254	226	207	193	189	181
SN	359	376	362	350	334	324	321	315	324	338
ST	129	126	129	133	129	136	128	136	131	132
SH	58	64	60	43	34	32	32	27	22	24
TH	145	147	147	145	138	127	125	131	123	131
<b>BG</b>	<b>5.923</b>	<b>6.072</b>	<b>6.147</b>	<b>5.980</b>	<b>5.962</b>	<b>5.843</b>	<b>5.616</b>	<b>5.729</b>	<b>5.579</b>	<b>5.544</b>

Fußnoten: MV(2020): Vorjahreswerte. RP (2021): Vorjahreswerte. (2022): Die Angaben zu den Lehrkräften sind aufgrund einer technischen Umstellung der Datenerhebung nur bedingt mit denen früherer Jahre vergleichbar.

**B Schüler/-innen, Klassen, Lehrkräfte und erteilte Unterrichtsstunden nach Schularten und ausgewählten Klassenstufen**  
**II Berufliche Schulen**  
**7 Fachoberschulen**  
**7V Fachoberschulen in Vollzeitform**  
**7Vd Erteilte Unterrichtsstunden**

Land	2013	2014	2015	2016	2017	2018	2019	2020	2021	2022
BW	-	-	-	-	-	-	-	-	-	-
BY	32.789	34.006	36.186	36.298	42.163	42.511	42.172	43.665	43.469	44.379
BE	6.317	6.160	6.181	6.299	6.594	5.560	5.338	5.527	5.211	4.918
BB	2.753	2.656	2.749	2.671	2.724	2.782	2.597	2.712	2.804	2.745
HB	1.714	1.464	1.372	1.386	1.420	1.241	1.240	1.321	1.280	1.240
HH	1.273	1.067	946	775	707	618	520	493	437	344
HE	24.718	25.807	25.394	24.231	23.514	23.416	21.358	21.344	20.336	20.137
MV	487	365	219	263	158	201	116	116	108	105
NI	14.054	14.286	14.409	13.842	13.835	13.010	12.468	12.130	11.641	11.175
NW	18.111	18.161	17.596	16.605	11.225	10.723	9.760	9.948	9.270	8.327
RP	1.838	2.298	2.480	2.654	2.594	2.556	2.604	2.628	2.628	2.547
SL	6.124	5.410	5.976	5.683	5.596	5.153	4.722	4.411	4.274	4.170
SN	8.339	8.795	8.588	8.241	7.888	7.701	7.547	7.466	7.562	8.029
ST	2.584	2.531	2.670	2.788	2.699	2.895	2.699	2.871	2.780	2.789
SH	1.780	2.016	1.841	1.597	1.414	1.318	1.105	987	895	842
TH	2.512	2.670	2.677	2.665	2.535	2.328	2.327	2.399	2.292	2.349
<b>BG</b>	<b>125.393</b>	<b>127.692</b>	<b>129.284</b>	<b>125.997</b>	<b>125.066</b>	<b>122.014</b>	<b>116.574</b>	<b>118.017</b>	<b>114.987</b>	<b>114.095</b>

Fußnoten: MV (2013 bis 2015): Werte wurden errechnet. (2020): Vorjahreswerte. RP (2021): Vorjahreswerte.

**B** Schüler/-innen, Klassen, Lehrkräfte und erteilte Unterrichtsstunden nach Schularten und ausgewählten Klassenstufen  
**II** Berufliche Schulen  
**7** Fachoberschulen  
**7V** Fachoberschulen in Vollzeitform  
**7Ve** Schüler/-innen je Klasse

Land	2013	2014	2015	2016	2017	2018	2019	2020	2021	2022
BW	-	-	-	-	-	-	-	-	-	-
BY	23,1	23,1	23,3	22,1	22,5	21,5	21,2	21,5	21,3	20,8
BE	22,0	20,9	21,9	22,1	21,0	20,8	20,3	20,9	21,2	21,2
BB	21,7	22,2	22,2	22,7	21,7	20,5	20,5	21,2	21,7	21,2
HB	23,9	22,6	22,1	21,7	20,5	20,1	19,5	18,9	18,2	18,1
HH	21,8	23,2	22,7	23,3	24,2	23,2	20,7	27,9	23,6	21,8
HE	22,5	22,2	21,9	21,7	21,7	21,3	21,1	21,0	20,4	20,3
MV	17,8	17,8	20,7	16,9	20,3	15,4	11,7	8,3	7,3	8,3
NI	22,8	23,0	22,3	21,7	21,4	21,3	20,9	21,3	20,6	20,3
NW	22,3	21,8	21,3	21,1	19,9	20,1	19,8	21,0	19,7	18,8
RP	18,6	19,8	20,1	19,6	19,6	20,5	19,0	18,4	18,4	138,1
SL	22,6	22,5	22,2	21,8	21,7	21,1	21,2	20,6	20,4	19,5
SN	18,6	18,8	19,4	20,0	18,8	19,6	19,6	20,5	20,4	20,4
ST	18,7	19,4	19,6	19,8	19,7	18,9	18,8	18,5	19,4	19,5
SH	22,0	20,0	19,9	18,1	15,8	14,1	11,2	12,9	10,6	9,8
TH	20,0	19,9	19,2	19,6	18,9	18,6	19,3	19,9	19,7	18,9
BG	22,1	22,0	21,9	21,5	21,2	20,8	20,5	20,9	20,5	20,6

**B** Schüler/-innen, Klassen, Lehrkräfte und erteilte Unterrichtsstunden nach Schularten und ausgewählten Klassenstufen  
**II** Berufliche Schulen  
**7** Fachoberschulen  
**7V** Fachoberschulen in Vollzeitform  
**7Vf** Schüler/-innen je Lehrkraft

Land	2013	2014	2015	2016	2017	2018	2019	2020	2021	2022
BW	-	-	-	-	-	-	-	-	-	-
BY	13,1	13,0	13,4	14,0	12,8	12,1	11,8	11,8	12,1	11,6
BE	15,7	15,5	16,3	15,9	14,6	15,6	15,1	14,2	15,5	15,2
BB	16,9	18,1	17,7	19,4	18,1	17,5	18,3	18,7	18,2	18,7
HB	14,8	15,7	15,3	15,2	14,3	15,0	14,8	13,9	13,5	13,3
HH	14,8	14,7	14,8	15,1	15,0	14,7	14,9	14,6	16,6	13,1
HE	19,4	18,9	18,7	18,9	19,3	17,6	17,9	17,6	17,7	17,0
MV	16,0	15,5	16,1	11,8	10,1	9,6	7,0	5,0	4,4	6,3
NI	17,2	17,1	16,6	16,2	16,0	15,6	15,3	15,0	14,8	14,3
NW	15,2	15,0	14,9	14,5	20,3	19,4	19,3	19,4	18,8	18,5
RP	17,8	17,4	18,4	17,2	17,0	17,3	16,4	16,5	16,5	18,6
SL	22,9	22,2	19,6	19,9	18,3	18,4	18,1	19,4	18,4	18,4
SN	14,6	15,0	15,8	16,7	17,8	17,6	17,1	18,3	18,4	17,9
ST	15,4	16,5	17,4	18,0	18,5	17,5	18,3	17,1	18,0	18,0
SH	21,6	19,7	18,6	22,3	23,3	21,6	15,8	16,8	17,3	13,0
TH	10,9	11,5	11,5	11,7	11,4	11,6	12,2	12,2	12,7	11,4
BG	16,0	15,9	15,8	16,0	15,9	15,3	15,0	15,0	15,0	14,5

**B Schüler/-innen, Klassen, Lehrkräfte und erteilte Unterrichtsstunden nach Schularten und ausgewählten Klassenstufen**  
**II Berufliche Schulen**  
**7 Fachoberschulen**  
**7V Fachoberschulen in Vollzeitform**  
**7Vg Erteilte Unterrichtsstunden je Schüler/-innen**

Land	2013	2014	2015	2016	2017	2018	2019	2020	2021	2022
BW	-	-	-	-	-	-	-	-	-	-
BY	1,50	1,48	1,46	1,39	1,53	1,63	1,66	1,65	1,61	1,67
BE	1,48	1,45	1,35	1,39	1,56	1,46	1,52	1,57	1,44	1,46
BB	1,16	1,09	1,05	0,98	1,03	1,07	1,01	1,02	1,03	1,00
HB	1,53	1,41	1,44	1,45	1,58	1,47	1,51	1,56	1,63	1,67
HH	1,39	1,39	1,39	1,39	1,39	1,40	1,39	1,47	1,32	1,32
HE	1,10	1,14	1,15	1,15	1,14	1,20	1,18	1,19	1,19	1,23
MV	1,52	1,57	1,51	2,23	1,95	2,61	3,31	4,64	4,91	4,19
NI	1,24	1,23	1,25	1,27	1,31	1,33	1,35	1,35	1,37	1,40
NW	1,44	1,48	1,50	1,51	1,08	1,13	1,13	1,12	1,15	1,17
RP	1,18	1,20	1,14	1,23	1,23	1,20	1,27	1,27	1,27	1,32
SL	1,03	0,99	1,14	1,15	1,20	1,24	1,26	1,18	1,23	1,25
SN	1,59	1,56	1,50	1,41	1,33	1,35	1,37	1,29	1,27	1,33
ST	1,30	1,22	1,19	1,16	1,13	1,21	1,15	1,23	1,18	1,17
SH	1,42	1,60	1,65	1,67	1,79	1,91	2,19	2,18	2,36	2,70
TH	1,59	1,58	1,59	1,56	1,61	1,59	1,53	1,51	1,47	1,57
BG	1,32	1,33	1,33	1,31	1,32	1,37	1,38	1,38	1,37	1,41

**B Schüler/-innen, Klassen, Lehrkräfte und erteilte Unterrichtsstunden nach Schularten und ausgewählten Klassenstufen**  
**II Berufliche Schulen**  
**7 Fachoberschulen**  
**7V Fachoberschulen in Vollzeitform**  
**7Vh Erteilte Unterrichtsstunden je Klasse**

Land	2013	2014	2015	2016	2017	2018	2019	2020	2021	2022
BW	-	-	-	-	-	-	-	-	-	-
BY	34,7	34,2	33,9	30,7	34,3	35,0	35,2	35,6	34,4	34,8
BE	32,6	30,2	29,6	30,7	32,6	30,4	30,9	32,9	30,5	30,9
BB	25,3	24,1	23,3	22,3	22,3	22,1	20,6	21,5	22,3	21,3
HB	36,5	31,8	31,9	31,5	32,3	29,6	29,5	29,4	29,8	30,2
HH	30,3	32,3	31,5	32,3	33,7	32,5	28,9	41,1	31,2	28,7
HE	24,7	25,3	25,3	24,9	24,7	25,6	24,8	25,0	24,3	25,0
MV	27,1	28,1	31,3	37,6	39,5	40,2	38,6	38,6	36,0	34,9
NI	28,2	28,3	28,0	27,5	27,9	28,3	28,2	28,6	28,3	28,4
NW	32,2	32,2	32,0	31,9	21,5	22,8	22,4	23,5	22,7	21,9
RP	21,9	23,7	23,0	24,1	24,2	24,6	24,1	23,3	23,3	181,9
SL	23,3	22,4	25,3	25,1	26,0	26,2	26,7	24,2	25,0	24,4
SN	29,5	29,4	29,0	28,2	25,0	26,5	26,9	26,5	25,8	27,1
ST	24,4	23,7	23,2	23,0	22,3	23,0	21,8	22,8	22,8	22,9
SH	31,2	32,0	32,9	30,1	28,3	26,9	24,6	28,2	24,9	26,3
TH	31,8	31,4	30,4	30,6	30,5	29,5	29,5	30,0	29,0	29,7
BG	29,2	29,1	29,1	28,2	27,9	28,5	28,3	28,8	28,1	29,2



**B Schüler/-innen, Klassen, Lehrkräfte und erteilte Unterrichtsstunden nach Schularten und ausgewählten Klassenstufen**  
**II Berufliche Schulen**  
**7 Fachoberschulen**  
**7T Fachoberschulen in Teilzeitform**  
**7Ta Schüler/-innen**

Land	2013	2014	2015	2016	2017	2018	2019	2020	2021	2022
BW	-	-	-	-	-	-	-	-	-	-
BY	20.972	22.296	21.684	23.101	22.217	21.323	20.631	20.202	21.527	21.821
BE	472	393	349	267	213	144	129	120	109	101
BB	-	-	-	-	-	-	-	-	-	-
HB	188	199	232	208	205	202	206	194	205	208
HH	-	-	-	-	-	-	-	-	-	-
HE	125	95	80	71	63	43	43	30	39	30
MV	-	-	-	-	-	-	-	-	-	-
NI	9.084	9.478	9.414	9.260	8.640	8.495	8.365	8.092	8.139	8.087
NW	10.906	10.657	10.354	10.126	9.626	8.868	8.475	7.979	7.799	7.655
RP	-	-	-	-	-	-	-	-	-	-
SL	112	88	65	52	36	35	35	36	39	33
SN	51	22	8	-	-	-	-	-	-	-
ST	-	-	-	-	-	-	-	-	-	-
SH	59	-	32	27	83	58	68	66	70	27
TH	-	-	-	-	-	-	-	-	-	-
<b>BG</b>	<b>41.969</b>	<b>43.228</b>	<b>42.218</b>	<b>43.112</b>	<b>41.083</b>	<b>39.168</b>	<b>37.952</b>	<b>36.719</b>	<b>37.927</b>	<b>37.962</b>

**B Schüler/-innen, Klassen, Lehrkräfte und erteilte Unterrichtsstunden nach Schularten und ausgewählten Klassenstufen**  
**II Berufliche Schulen**  
**7 Fachoberschulen**  
**7T Fachoberschulen in Teilzeitform**  
**7Tb Klassen**

Land	2013	2014	2015	2016	2017	2018	2019	2020	2021	2022
BW	-	-	-	-	-	-	-	-	-	-
BY	810	856	849	907	888	882	869	855	904	914
BE	27	23	20	14	13	9	8	8	8	8
BB	-	-	-	-	-	-	-	-	-	-
HB	9	10	11	10	10	10	10	10	10	11
HH	-	-	-	-	-	-	-	-	-	-
HE	9	7	5	4	3	3	3	2	2	2
MV	-	-	-	-	-	-	-	-	-	-
NI	391	401	407	414	386	391	381	378	373	376
NW	466	447	433	429	429	394	376	364	343	342
RP	-	-	-	-	-	-	-	-	-	-
SL	6	5	5	3	3	2	2	2	2	2
SN	4	3	1	-	-	-	-	-	-	-
ST	-	-	-	-	-	-	-	-	-	-
SH	3	-	4	3	8	6	8	8	8	4
TH	-	-	-	-	-	-	-	-	-	-
<b>BG</b>	<b>1.725</b>	<b>1.752</b>	<b>1.735</b>	<b>1.784</b>	<b>1.740</b>	<b>1.697</b>	<b>1.657</b>	<b>1.627</b>	<b>1.650</b>	<b>1.659</b>

**B Schüler/-innen, Klassen, Lehrkräfte und erteilte Unterrichtsstunden nach Schularten und ausgewählten Klassenstufen**  
**II Berufliche Schulen**  
**7 Fachoberschulen**  
**7T Fachoberschulen in Teilzeitform**  
**7Tc Lehrkräfte**

Land	2013	2014	2015	2016	2017	2018	2019	2020	2021	2022
BW	-	-	-	-	-	-	-	-	-	-
BY	1.087	1.163	1.175	1.418	1.246	1.310	1.319	1.306	1.437	1.454
BE	20	20	19	14	11	8	7	9	9	3
BB	-	-	-	-	-	-	-	-	-	-
HB	9	9	10	9	9	9	10	7	11	11
HH	-	-	-	-	-	-	-	-	-	-
HE	8	7	4	3	3	2	2	2	2	2
MV	-	-	-	-	-	-	-	-	-	-
NI	220	218	229	226	215	212	212	217	213	211
NW	263	250	246	248	474	457	440	412	414	412
RP	-	-	-	-	-	-	-	-	-	-
SL	4	4	3	3	2	3	2	2	2	2
SN	4	3	1	14	-	-	-	-	-	-
ST	-	-	-	-	-	-	-	-	-	-
SH	3	-	2	1	4	3	4	4	4	2
TH	-	-	-	-	-	-	-	-	-	-
<b>BG</b>	<b>1.618</b>	<b>1.674</b>	<b>1.689</b>	<b>1.936</b>	<b>1.964</b>	<b>2.004</b>	<b>1.996</b>	<b>1.959</b>	<b>2.092</b>	<b>2.097</b>

**B Schüler/-innen, Klassen, Lehrkräfte und erteilte Unterrichtsstunden nach Schularten und ausgewählten Klassenstufen**  
**II Berufliche Schulen**  
**7 Fachoberschulen**  
**7T Fachoberschulen in Teilzeitform**  
**7Td Erteilte Unterrichtsstunden**

Land	2013	2014	2015	2016	2017	2018	2019	2020	2021	2022
BW	-	-	-	-	-	-	-	-	-	-
BY	21.319	22.409	22.878	27.704	24.268	25.779	25.849	25.415	28.090	28.268
BE	429	420	396	289	198	154	161	191	198	57
BB	-	-	-	-	-	-	-	-	-	-
HB	205	197	217	198	203	198	202	147	219	205
HH	-	-	-	-	-	-	-	-	-	-
HE	150	111	71	46	32	34	32	36	31	40
MV	-	-	-	-	-	-	-	-	-	-
NI	4.714	4.557	4.717	4.738	4.461	4.458	4.384	4.342	4.327	4.297
NW	5.776	5.529	5.476	5.442	10.427	10.046	9.581	8.906	8.973	8.930
RP	-	-	-	-	-	-	-	-	-	-
SL	110	113	74	68	60	66	48	40	45	45
SN	91	67	27	337	-	-	-	-	-	-
ST	-	-	-	-	-	-	-	-	-	-
SH	104	-	53	45	148	111	149	144	165	73
TH	-	-	-	-	-	-	-	-	-	-
<b>BG</b>	<b>32.898</b>	<b>33.403</b>	<b>33.909</b>	<b>38.867</b>	<b>39.797</b>	<b>40.846</b>	<b>40.406</b>	<b>39.221</b>	<b>42.048</b>	<b>41.915</b>

**B Schüler/-innen, Klassen, Lehrkräfte und erteilte Unterrichtsstunden nach Schularten und ausgewählten Klassenstufen**  
**II Berufliche Schulen**  
**7 Fachoberschulen**  
**7T Fachoberschulen in Teilzeitform**  
**7Te Schüler/-innen je Klasse**

Land	2013	2014	2015	2016	2017	2018	2019	2020	2021	2022
BW	-	-	-	-	-	-	-	-	-	-
BY	25,9	26,0	25,5	25,5	25,0	24,2	23,7	23,6	23,8	23,9
BE	17,5	17,1	17,5	19,1	16,4	16,0	16,1	15,0	13,6	12,6
BB	-	-	-	-	-	-	-	-	-	-
HB	20,9	19,9	21,1	20,8	20,5	20,2	20,6	19,4	20,5	18,9
HH	-	-	-	-	-	-	-	-	-	-
HE	13,9	13,6	16,0	17,8	21,0	14,3	14,3	15,0	19,5	15,0
MV	-	-	-	-	-	-	-	-	-	-
NI	23,2	23,6	23,1	22,4	22,4	21,7	22,0	21,4	21,8	21,5
NW	23,4	23,8	23,9	23,6	22,4	22,5	22,5	21,9	22,7	22,4
RP	-	-	-	-	-	-	-	-	-	-
SL	18,7	17,6	13,0	17,3	12,0	17,5	17,5	18,0	19,5	16,5
SN	12,8	7,3	8,0	-	-	-	-	-	-	-
ST	-	-	-	-	-	-	-	-	-	-
SH	19,7	-	8,0	9,0	10,4	9,7	8,5	8,3	8,8	6,8
TH	-	-	-	-	-	-	-	-	-	-
<b>BG</b>	<b>24,3</b>	<b>24,7</b>	<b>24,3</b>	<b>24,2</b>	<b>23,6</b>	<b>23,1</b>	<b>22,9</b>	<b>22,6</b>	<b>23,0</b>	<b>22,9</b>

**B Schüler/-innen, Klassen, Lehrkräfte und erteilte Unterrichtsstunden nach Schularten und ausgewählten Klassenstufen**  
**II Berufliche Schulen**  
**7 Fachoberschulen**  
**7T Fachoberschulen in Teilzeitform**  
**7Tf Schüler/-innen je Lehrkraft**

Land	2013	2014	2015	2016	2017	2018	2019	2020	2021	2022
BW	-	-	-	-	-	-	-	-	-	-
BY	19,3	19,2	18,5	16,3	17,8	16,3	15,6	15,5	15,0	15,0
BE	23,6	19,7	18,4	19,1	19,4	18,0	18,4	13,3	12,1	33,7
BB	-	-	-	-	-	-	-	-	-	-
HB	20,9	22,1	23,4	23,1	22,8	22,4	19,8	27,7	18,6	18,9
HH	-	-	-	-	-	-	-	-	-	-
HE	15,6	13,6	20,0	23,7	21,0	21,5	21,5	15,0	19,5	15,0
MV	-	-	-	-	-	-	-	-	-	-
NI	41,3	43,5	41,1	41,0	40,2	40,1	39,5	37,3	38,2	38,3
NW	41,5	42,6	42,1	40,8	20,3	19,4	19,3	19,4	18,8	18,6
RP	-	-	-	-	-	-	-	-	-	-
SL	28,0	22,0	21,7	17,3	18,0	11,7	17,5	18,0	19,5	16,5
SN	12,8	7,3	7,0	-	-	-	-	-	-	-
ST	-	-	-	-	-	-	-	-	-	-
SH	19,7	-	16,0	27,0	20,8	19,3	17,0	16,5	17,5	13,5
TH	-	-	-	-	-	-	-	-	-	-
<b>BG</b>	<b>25,9</b>	<b>25,8</b>	<b>25,0</b>	<b>22,3</b>	<b>20,9</b>	<b>19,5</b>	<b>19,0</b>	<b>18,7</b>	<b>18,1</b>	<b>18,1</b>

**B** Schüler/-innen, Klassen, Lehrkräfte und erteilte Unterrichtsstunden nach Schularten und ausgewählten Klassenstufen  
**II** Berufliche Schulen  
**7** Fachoberschulen  
**7T** Fachoberschulen in Teilzeitform  
**7Tg** Erteilte Unterrichtsstunden je Schüler/-innen

Land	2013	2014	2015	2016	2017	2018	2019	2020	2021	2022
BW	-	-	-	-	-	-	-	-	-	-
BY	1,02	1,01	1,06	1,20	1,09	1,21	1,25	1,26	1,30	1,30
BE	0,91	1,07	1,13	1,08	0,93	1,07	1,25	1,59	1,82	0,56
BB	-	-	-	-	-	-	-	-	-	-
HB	1,09	0,99	0,94	0,95	0,99	0,98	0,98	0,76	1,07	0,99
HH	-	-	-	-	-	-	-	-	-	-
HE	1,20	1,17	0,89	0,65	0,51	0,79	0,74	1,20	0,79	1,33
MV	-	-	-	-	-	-	-	-	-	-
NI	0,52	0,48	0,50	0,51	0,52	0,52	0,52	0,54	0,53	0,53
NW	0,53	0,52	0,53	0,54	1,08	1,13	1,13	1,12	1,15	1,17
RP	-	-	-	-	-	-	-	-	-	-
SL	0,98	1,28	1,14	1,31	1,67	1,89	1,37	1,11	1,15	1,36
SN	1,78	3,05	3,38	-	-	-	-	-	-	-
ST	-	-	-	-	-	-	-	-	-	-
SH	1,76	-	1,66	1,67	1,79	1,91	2,19	2,18	2,36	2,70
TH	-	-	-	-	-	-	-	-	-	-
<b>BG</b>	<b>0,78</b>	<b>0,77</b>	<b>0,80</b>	<b>0,90</b>	<b>0,97</b>	<b>1,04</b>	<b>1,06</b>	<b>1,07</b>	<b>1,11</b>	<b>1,10</b>

**B** Schüler/-innen, Klassen, Lehrkräfte und erteilte Unterrichtsstunden nach Schularten und ausgewählten Klassenstufen  
**II** Berufliche Schulen  
**7** Fachoberschulen  
**7T** Fachoberschulen in Teilzeitform  
**7Th** Erteilte Unterrichtsstunden je Klasse

Land	2013	2014	2015	2016	2017	2018	2019	2020	2021	2022
BW	-	-	-	-	-	-	-	-	-	-
BY	26,3	26,2	26,9	30,5	27,3	29,2	29,7	29,7	31,1	30,9
BE	15,9	18,3	19,8	20,6	15,2	17,1	20,1	23,9	24,8	7,1
BB	-	-	-	-	-	-	-	-	-	-
HB	22,8	19,7	19,8	19,8	20,3	19,8	20,2	14,7	21,9	18,6
HH	-	-	-	-	-	-	-	-	-	-
HE	16,7	15,9	14,2	11,5	10,7	11,3	10,7	18,0	15,5	20,0
MV	-	-	-	-	-	-	-	-	-	-
NI	12,1	11,4	11,6	11,4	11,6	11,4	11,5	11,5	11,6	11,4
NW	12,4	12,4	12,6	12,7	24,3	25,5	25,5	24,5	26,2	26,1
RP	-	-	-	-	-	-	-	-	-	-
SL	18,3	22,6	14,8	22,7	20,0	33,0	24,0	20,0	22,5	22,5
SN	22,8	22,3	27,0	-	-	-	-	-	-	-
ST	-	-	-	-	-	-	-	-	-	-
SH	34,7	-	13,3	15,0	18,5	18,5	18,6	18,0	20,6	18,3
TH	-	-	-	-	-	-	-	-	-	-
<b>BG</b>	<b>19,1</b>	<b>19,1</b>	<b>19,5</b>	<b>21,8</b>	<b>22,9</b>	<b>24,1</b>	<b>24,4</b>	<b>24,1</b>	<b>25,5</b>	<b>25,3</b>

**B Schüler/-innen, Klassen, Lehrkräfte und erteilte Unterrichtsstunden nach Schularten und ausgewählten Klassenstufen**  
**II Berufliche Schulen**  
**8 Fachschulen**  
**8a Schüler/-innen**

Land	2013	2014	2015	2016	2017	2018	2019	2020	2021	2022
BW	21.301	21.216	20.863	20.517	19.854	19.532	19.046	18.477	18.077	16.728
BY	17.024	17.302	16.816	16.346	15.601	15.040	14.637	14.355	13.916	12.921
BE	10.688	11.349	11.448	11.465	11.222	12.049	12.197	12.248	12.437	11.529
BB	6.269	6.069	5.825	5.833	5.965	6.047	6.093	6.096	5.936	5.710
HB	792	790	762	752	739	697	750	1.322	1.246	1.461
HH	5.246	5.398	5.274	4.941	4.931	4.784	4.614	4.451	4.561	4.222
HE	15.989	16.433	16.354	15.981	15.177	14.349	14.037	14.072	14.154	13.857
MV	2.330	2.159	2.242	2.252	2.307	2.315	2.199	2.207	2.178	1.964
NI	15.076	15.551	15.300	15.248	15.019	14.608	14.293	14.212	14.221	13.869
NW	50.956	51.450	51.482	51.048	49.852	48.870	48.157	47.766	47.543	45.183
RP	13.703	14.196	14.166	14.351	14.119	13.876	13.692	13.003	13.003	11.202
SL	2.882	3.116	3.142	3.064	2.970	2.793	2.859	2.882	2.840	2.712
SN	11.973	11.442	10.683	9.863	9.521	9.394	9.832	10.240	10.413	10.021
ST	4.245	4.521	4.794	4.817	4.841	4.857	4.896	4.905	4.902	4.791
SH	5.991	6.219	6.225	6.037	5.914	5.992	6.142	6.202	5.989	5.876
TH	6.500	6.205	5.633	5.167	4.714	4.503	4.490	4.596	4.748	4.656
<b>BG</b>	<b>190.965</b>	<b>193.416</b>	<b>191.009</b>	<b>187.682</b>	<b>182.746</b>	<b>179.706</b>	<b>177.934</b>	<b>177.034</b>	<b>176.164</b>	<b>166.702</b>

Fußnoten: Ohne Schulen des Gesundheitswesens und die ihnen angegliederten Pflegevorschulen. BY: Schrittweises Auslaufen der Fachschulen für Altenpflege und Altenpflegehilfe und Überführung in Berufsfachschulen des Gesundheitswesens (Altenpflege) bzw. Berufsfachschulen (Altenpflegehilfe). HE: Ohne Fachschulen für Landwirtschaft. RP: Ohne private Ergänzungsschulen, einschließlich landwirtschaftlicher Fachschulen. SH: Einschließlich Studienkolleg für Ausländer. RP (2021): Vorjahreswerte.

**B Schüler/-innen, Klassen, Lehrkräfte und erteilte Unterrichtsstunden nach Schularten und ausgewählten Klassenstufen**  
**II Berufliche Schulen**  
**8 Fachschulen**  
**8b Klassen**

Land	2013	2014	2015	2016	2017	2018	2019	2020	2021	2022
BW	1.020	1.009	1.010	1.001	991	975	953	936	936	896
BY	807	829	828	825	801	775	768	761	748	714
BE	512	556	581	588	580	622	639	635	664	638
BB	315	312	303	307	314	322	325	330	333	324
HB	35	35	34	35	35	36	40	70	70	82
HH	228	240	229	217	220	216	215	222	220	209
HE	803	822	856	843	828	799	793	795	817	816
MV	120	114	119	119	121	125	126	129	124	119
NI	730	775	783	799	808	796	779	773	773	763
NW	2.324	2.347	2.362	2.357	2.357	2.327	2.336	2.341	2.343	2.296
RP	607	631	621	637	627	620	628	610	610	536
SL	128	137	148	145	136	135	142	137	138	133
SN	572	591	575	543	547	513	516	530	557	540
ST	221	239	260	265	268	273	279	287	289	285
SH	291	309	315	314	303	317	326	333	328	323
TH	360	341	319	299	283	269	262	261	278	274
<b>BG</b>	<b>9.073</b>	<b>9.287</b>	<b>9.343</b>	<b>9.294</b>	<b>9.219</b>	<b>9.120</b>	<b>9.127</b>	<b>9.150</b>	<b>9.228</b>	<b>8.948</b>

Fußnoten: Ohne Schulen des Gesundheitswesens und die ihnen angegliederten Pflegevorschulen. BY: Schrittweises Auslaufen der Fachschulen für Altenpflege und Altenpflegehilfe und Überführung in Berufsfachschulen des Gesundheitswesens (Altenpflege) bzw. Berufsfachschulen (Altenpflegehilfe). HE: Ohne Fachschulen für Landwirtschaft. RP: Ohne private Ergänzungsschulen, einschließlich landwirtschaftlicher Fachschulen. SH: Einschließlich Studienkolleg für Ausländer. RP (2021): Vorjahreswerte.

**B Schüler/-innen, Klassen, Lehrkräfte und erteilte Unterrichtsstunden nach Schularten und ausgewählten Klassenstufen**  
**II Berufliche Schulen**  
**8 Fachschulen**  
**8c Lehrkräfte**

Land	2013	2014	2015	2016	2017	2018	2019	2020	2021	2022
BW	1.324	1.312	1.298	1.287	1.296	1.289	1.269	1.255	1.254	1.217
BY	1.415	1.446	1.453	1.438	1.426	1.381	1.388	1.389	1.382	1.335
BE	584	632	622	634	682	691	684	683	697	678
BB	335	327	319	315	332	342	360	362	362	351
HB	55	62	56	57	52	58	61	91	103	95
HH	327	335	336	322	322	304	285	247	265	190
HE	953	951	921	908	842	870	908	916	834	794
MV	146	131	136	126	145	129	136	136	132	122
NI	836	924	939	937	941	928	921	946	958	957
NW	2.370	2.398	2.414	2.431	2.462	2.463	2.517	2.504	2.502	2.486
RP	556	589	586	586	575	574	572	550	550	530
SL	86	105	74	74	83	82	86	92	103	100
SN	816	773	742	714	689	675	662	669	673	659
ST	239	235	259	247	245	258	270	278	277	295
SH	335	364	363	350	362	377	409	408	396	376
TH	469	451	418	378	354	326	315	306	307	308
<b>BG</b>	<b>10.846</b>	<b>11.035</b>	<b>10.936</b>	<b>10.804</b>	<b>10.808</b>	<b>10.747</b>	<b>10.842</b>	<b>10.832</b>	<b>10.795</b>	<b>10.493</b>

Fußnoten: Ohne Schulen des Gesundheitswesens und die ihnen angegliederten Pflegevorschulen. BY: Schrittweises Auslaufen der Fachschulen für Altenpflege und Altenpflegehilfe und Überführung in Berufsfachschulen des Gesundheitswesens (Altenpflege) bzw. Berufsfachschulen (Altenpflegehilfe). HE: Ohne Fachschulen für Landwirtschaft. MV (2020): Vorjahreswerte. 2013 bis 2015: Werte wurden errechnet. RP: Ohne private Ergänzungsschulen, einschließlich landwirtschaftlicher Fachschulen. SH: Einschließlich Studienkolleg für Ausländer. RP (2021): Vorjahreswerte. (2022): Die Angaben zu den Lehrkräften sind aufgrund einer technischen Umstellung der Datenerhebung nur bedingt mit denen früherer Jahre vergleichbar.

**B Schüler/-innen, Klassen, Lehrkräfte und erteilte Unterrichtsstunden nach Schularten und ausgewählten Klassenstufen**  
**II Berufliche Schulen**  
**8 Fachschulen**  
**8d Erteilte Unterrichtsstunden**

Land	2013	2014	2015	2016	2017	2018	2019	2020	2021	2022
BW	29.398	29.235	28.907	28.711	28.882	28.530	28.090	27.482	27.421	26.696
BY	32.578	33.300	33.418	33.023	32.701	31.668	31.227	30.834	30.609	29.053
BE	13.608	14.355	14.080	14.201	15.246	15.499	15.331	15.103	15.020	14.597
BB	7.183	6.893	6.480	6.479	6.398	6.553	6.810	6.812	6.784	6.654
HB	1.235	1.358	1.245	1.238	1.142	1.244	1.258	1.906	2.196	2.063
HH	6.744	6.757	6.704	6.388	6.173	6.237	5.841	5.485	5.657	4.737
HE	19.947	20.065	19.544	19.477	18.301	18.000	17.618	18.135	18.234	18.066
MV	3.035	2.732	2.851	3.265	3.144	3.063	3.139	3.139	3.140	3.018
NI	18.956	19.689	20.029	20.141	20.563	20.383	19.820	19.547	19.673	19.498
NW	52.134	53.128	53.765	53.259	54.177	54.160	54.854	54.160	54.205	53.837
RP	11.658	12.338	12.334	12.417	12.045	11.885	11.888	11.440	11.440	10.616
SL	2.128	2.421	1.717	1.740	1.936	1.954	2.051	2.200	2.422	2.411
SN	18.979	18.104	17.584	16.820	16.295	16.055	15.561	15.868	15.682	15.651
ST	4.830	5.062	5.696	5.548	5.451	5.743	5.773	5.963	6.110	6.373
SH	7.657	8.100	8.127	8.084	7.958	8.264	8.648	8.676	8.348	8.028
TH	9.329	8.859	8.154	7.260	6.857	6.470	6.259	6.043	6.079	6.102
<b>BG</b>	<b>239.399</b>	<b>242.396</b>	<b>240.635</b>	<b>238.051</b>	<b>237.270</b>	<b>235.708</b>	<b>234.168</b>	<b>232.793</b>	<b>233.021</b>	<b>227.401</b>

Fußnoten: Ohne Schulen des Gesundheitswesens und die ihnen angegliederten Pflegevorschulen. BY: Schrittweises Auslaufen der Fachschulen für Altenpflege und Altenpflegehilfe und Überführung in Berufsfachschulen des Gesundheitswesens (Altenpflege) bzw. Berufsfachschulen (Altenpflegehilfe). MV (2013 bis 2015): Werte wurden errechnet. (2020): Vorjahreswerte. HE: Ohne Fachschulen für Landwirtschaft. RP: Ohne private Ergänzungsschulen, einschließlich landwirtschaftlicher Fachschulen. SH: Einschließlich Studienkolleg für Ausländer. RP (2021): Vorjahreswerte.

**B Schüler/-innen, Klassen, Lehrkräfte und erteilte Unterrichtsstunden nach Schularten und ausgewählten Klassenstufen**  
**II Berufliche Schulen**  
**8 Fachschulen**  
**8V Fachschulen in Vollzeitform**  
**8Va Schüler/-innen**

Land	2013	2014	2015	2016	2017	2018	2019	2020	2021	2022
BW	11.053	10.969	10.905	10.592	10.081	9.814	9.629	9.541	9.390	8.559
BY	14.058	14.321	14.028	13.714	13.406	12.993	12.619	12.487	12.189	11.392
BE	6.658	7.064	7.035	6.809	6.163	5.703	5.120	4.827	4.756	4.193
BB	4.545	4.357	4.135	3.937	3.781	3.663	3.495	3.553	3.561	3.471
HB	756	755	737	720	678	605	607	990	1.007	1.089
HH	3.962	3.951	3.714	3.506	3.384	3.165	2.924	2.738	2.816	2.661
HE	11.011	11.099	10.941	10.716	10.083	9.612	9.424	10.024	10.425	10.363
MV	1.821	1.713	1.794	1.748	1.754	1.727	1.688	1.711	1.788	1.667
NI	11.690	11.998	11.757	11.684	11.493	10.918	10.549	10.353	10.336	10.314
NW	28.565	29.378	29.711	30.189	29.841	29.619	29.193	29.717	30.171	29.385
RP	7.520	7.803	7.541	7.648	7.234	7.185	7.104	6.217	6.217	5.008
SL	1.873	2.027	2.062	2.031	1.998	1.918	1.963	1.992	2.034	1.959
SN	9.299	9.152	8.701	7.972	7.647	7.295	7.310	7.411	7.747	7.664
ST	3.001	3.253	3.457	3.539	3.498	3.474	3.477	3.540	3.567	3.492
SH	5.094	5.301	5.357	5.103	4.890	4.956	5.004	5.096	5.103	5.056
TH	4.817	4.613	4.254	3.916	3.638	3.413	3.486	3.539	3.754	3.677
<b>BG</b>	<b>125.723</b>	<b>127.754</b>	<b>126.129</b>	<b>123.824</b>	<b>119.569</b>	<b>116.060</b>	<b>113.592</b>	<b>113.736</b>	<b>114.861</b>	<b>109.950</b>

Fußnoten: BY: Schrittweises Auslaufen der Fachschulen für Altenpflege und Altenpflegehilfe und Überführung in Berufsfachschulen des Gesundheitswesens (Altenpflege) bzw. Berufsfachschulen (Altenpflegehilfe). RP (2021): Vorjahreswerte.

**B Schüler/-innen, Klassen, Lehrkräfte und erteilte Unterrichtsstunden nach Schularten und ausgewählten Klassenstufen**  
**II Berufliche Schulen**  
**8 Fachschulen**  
**8V Fachschulen in Vollzeitform**  
**8Vb Klassen**

Land	2013	2014	2015	2016	2017	2018	2019	2020	2021	2022
BW	525	518	523	522	515	501	487	483	488	456
BY	666	683	681	681	670	653	652	652	647	624
BE	310	334	346	339	314	304	277	259	265	244
BB	221	213	204	200	196	191	180	182	186	189
HB	32	32	32	32	32	29	30	48	51	53
HH	171	175	158	153	152	145	142	145	141	136
HE	551	554	573	565	537	525	528	549	584	587
MV	91	90	94	93	93	92	94	96	96	93
NI	553	583	587	594	595	577	550	538	541	538
NW	1.244	1.265	1.286	1.300	1.300	1.334	1.339	1.363	1.370	1.376
RP	320	339	320	331	311	310	311	287	287	240
SL	79	86	95	90	87	84	92	90	94	92
SN	460	459	455	426	433	391	381	381	406	401
ST	150	164	175	178	175	175	181	191	192	189
SH	237	254	262	253	240	251	254	257	265	264
TH	254	244	231	216	208	190	189	184	203	200
<b>BG</b>	<b>5.864</b>	<b>5.993</b>	<b>6.022</b>	<b>5.973</b>	<b>5.858</b>	<b>5.752</b>	<b>5.687</b>	<b>5.705</b>	<b>5.816</b>	<b>5.682</b>

Fußnoten: BY: Schrittweises Auslaufen der Fachschulen für Altenpflege und Altenpflegehilfe und Überführung in Berufsfachschulen des Gesundheitswesens (Altenpflege) bzw. Berufsfachschulen (Altenpflegehilfe). RP (2021): Vorjahreswerte.

**B Schüler/-innen, Klassen, Lehrkräfte und erteilte Unterrichtsstunden nach Schularten und ausgewählten Klassenstufen**  
**II Berufliche Schulen**  
**8 Fachschulen**  
**8V Fachschulen in Vollzeitform**  
**8Vc Lehrkräfte**

Land	2013	2014	2015	2016	2017	2018	2019	2020	2021	2022
BW	926	915	895	886	894	876	866	866	871	825
BY	1.281	1.312	1.314	1.309	1.305	1.269	1.277	1.290	1.290	1.254
BE	472	490	490	461	447	415	361	381	376	336
BB	262	244	234	225	230	225	226	229	226	228
HB	53	60	55	55	50	53	50	63	52	54
HH	263	267	297	292	237	219	193	160	170	116
HE	720	714	699	683	625	642	663	690	625	600
MV	113	102	107	111	126	108	114	114	114	106
NI	712	788	795	792	795	776	764	766	782	780
NW	1.701	1.734	1.764	1.791	1.474	1.493	1.526	1.558	1.588	1.617
RP	399	429	418	421	404	399	390	363	363	305
SL	60	80	57	57	60	59	62	67	76	74
SN	691	674	663	625	602	575	551	525	550	540
ST	190	186	205	193	189	194	205	207	201	213
SH	291	310	312	296	299	312	333	335	337	324
TH	382	371	352	310	289	260	251	245	245	253
<b>BG</b>	<b>8.516</b>	<b>8.676</b>	<b>8.657</b>	<b>8.508</b>	<b>8.026</b>	<b>7.875</b>	<b>7.832</b>	<b>7.859</b>	<b>7.866</b>	<b>7.625</b>

Fußnoten: BY: Schrittweises Auslaufen der Fachschulen für Altenpflege und Altenpflegehilfe und Überführung in Berufsfachschulen des Gesundheitswesens (Altenpflege) bzw. Berufsfachschulen (Altenpflegehilfe). MV (2020): Vorjahreswerte. 2013 bis 2015: Werte wurden errechnet. RP (2021): Vorjahreswerte. (2022): Die Angaben zu den Lehrkräften sind aufgrund einer technischen Umstellung der Datenerhebung nur bedingt mit denen früherer Jahre vergleichbar.

**B Schüler/-innen, Klassen, Lehrkräfte und erteilte Unterrichtsstunden nach Schularten und ausgewählten Klassenstufen**  
**II Berufliche Schulen**  
**8 Fachschulen**  
**8V Fachschulen in Vollzeitform**  
**8Vd Erteilte Unterrichtsstunden**

Land	2013	2014	2015	2016	2017	2018	2019	2020	2021	2022
BW	20.562	20.385	19.938	19.771	19.913	19.390	19.166	18.972	19.051	18.109
BY	29.477	30.186	30.191	29.988	29.843	29.076	28.685	28.559	28.482	27.216
BE	10.980	11.116	11.184	10.277	9.977	9.139	7.959	8.368	8.110	7.191
BB	5.577	5.134	4.750	4.619	4.402	4.318	4.269	4.295	4.274	4.334
HB	1.192	1.301	1.194	1.207	1.095	1.141	1.041	1.329	1.074	1.141
HH	5.512	5.331	5.153	4.930	4.570	4.550	4.011	5.012	3.623	3.504
HE	15.503	15.370	15.085	14.828	13.778	13.566	13.225	14.258	14.700	14.750
MV	2.683	2.422	2.541	2.900	2.745	2.547	2.602	2.602	2.706	2.625
NI	16.185	16.727	16.890	16.901	17.233	16.752	16.152	15.622	15.865	15.742
NW	37.413	38.417	39.280	39.244	32.430	32.825	33.253	33.695	34.399	35.013
RP	8.361	8.991	8.806	8.919	8.458	8.258	8.098	7.555	7.555	6.094
SL	1.458	1.808	1.307	1.332	1.364	1.380	1.453	1.579	1.749	1.754
SN	16.064	15.786	15.717	14.710	14.233	13.670	12.943	12.442	12.807	12.821
ST	3.784	3.971	4.351	4.199	4.036	4.255	4.335	4.358	4.411	4.594
SH	6.656	6.904	6.994	6.833	6.580	6.835	7.046	7.129	7.113	6.908
TH	7.716	7.440	6.974	6.060	5.702	5.280	5.185	4.930	4.967	5.070
<b>BG</b>	<b>189.123</b>	<b>191.289</b>	<b>190.355</b>	<b>186.718</b>	<b>176.360</b>	<b>172.981</b>	<b>169.424</b>	<b>170.706</b>	<b>170.886</b>	<b>166.866</b>

Fußnoten: BY: Schrittweises Auslaufen der Fachschulen für Altenpflege und Altenpflegehilfe und Überführung in Berufsfachschulen des Gesundheitswesens (Altenpflege) bzw. Berufsfachschulen (Altenpflegehilfe). MV (2013 bis 2015): Werte wurden errechnet. (2020): Vorjahreswerte. RP (2021): Vorjahreswerte.



**B** Schüler/-innen, Klassen, Lehrkräfte und erteilte Unterrichtsstunden nach Schularten und ausgewählten Klassenstufen  
**II** Berufliche Schulen  
**8** Fachschulen  
**8V** Fachschulen in Vollzeitform  
**8Ve** Schüler/-innen je Klasse

Land	2013	2014	2015	2016	2017	2018	2019	2020	2021	2022
BW	21,1	21,2	20,9	20,3	19,6	19,6	19,8	19,8	19,2	18,8
BY	21,1	21,0	20,6	20,1	20,0	19,9	19,4	19,2	18,8	18,3
BE	21,5	21,1	20,3	20,1	19,6	18,8	18,5	18,6	17,9	17,2
BB	20,6	20,5	20,3	19,7	19,3	19,2	19,4	19,6	19,1	18,4
HB	23,6	23,6	23,0	22,5	21,2	20,9	20,2	20,6	19,7	20,5
HH	23,2	22,6	23,5	22,9	22,3	21,8	20,6	18,9	20,0	19,6
HE	20,0	20,0	19,1	19,0	18,8	18,3	17,8	18,3	17,9	17,7
MV	20,0	19,0	19,1	18,8	18,9	18,8	18,0	17,8	18,6	17,9
NI	21,1	20,6	20,0	19,7	19,3	18,9	19,2	19,2	19,1	19,2
NW	23,0	23,2	23,1	23,2	23,0	22,2	21,8	21,8	22,0	21,4
RP	23,5	23,0	23,6	23,1	23,3	23,2	22,8	21,7	21,7	20,9
SL	23,7	23,6	21,7	22,6	23,0	22,8	21,3	22,1	21,6	21,3
SN	20,2	19,9	19,1	18,7	17,7	18,7	19,2	19,5	19,1	19,1
ST	20,0	19,8	19,8	19,9	20,0	19,9	19,2	18,5	18,6	18,5
SH	21,5	20,9	20,4	20,2	20,4	19,7	19,7	19,8	19,3	19,2
TH	19,0	18,9	18,4	18,1	17,5	18,0	18,4	19,2	18,5	18,4
BG	21,4	21,3	20,9	20,7	20,4	20,2	20,0	19,9	19,7	19,4

**B** Schüler/-innen, Klassen, Lehrkräfte und erteilte Unterrichtsstunden nach Schularten und ausgewählten Klassenstufen  
**II** Berufliche Schulen  
**8** Fachschulen  
**8V** Fachschulen in Vollzeitform  
**8Vf** Schüler/-innen je Lehrkraft

Land	2013	2014	2015	2016	2017	2018	2019	2020	2021	2022
BW	11,9	12,0	12,2	11,9	11,3	11,2	11,1	11,0	10,8	10,4
BY	11,0	10,9	10,7	10,5	10,3	10,2	9,9	9,7	9,4	9,1
BE	14,1	14,4	14,4	14,8	13,8	13,7	14,2	12,7	12,6	12,5
BB	17,3	17,9	17,7	17,5	16,4	16,3	15,5	15,5	15,8	15,2
HB	14,3	12,6	13,4	13,1	13,5	11,3	12,2	15,7	19,4	20,2
HH	15,1	14,8	12,5	12,0	14,3	14,5	15,2	17,1	16,6	22,9
HE	15,3	15,5	15,7	15,7	16,1	15,0	14,2	14,5	16,7	17,3
MV	16,1	16,8	16,8	15,7	13,9	16,0	14,8	15,0	15,7	15,7
NI	16,4	15,2	14,8	14,8	14,5	14,1	13,8	13,5	13,2	13,2
NW	16,8	16,9	16,8	16,9	20,2	19,8	19,1	19,1	19,0	18,2
RP	18,8	18,2	18,0	18,2	17,9	18,0	18,2	17,1	17,1	16,4
SL	31,2	25,3	36,2	35,6	33,3	32,5	31,7	29,7	26,8	26,5
SN	13,5	13,6	13,1	12,8	12,7	12,7	13,3	14,1	14,1	14,2
ST	15,8	17,5	16,9	18,3	18,5	17,9	17,0	17,1	17,7	16,4
SH	17,5	17,1	17,2	17,2	16,4	15,9	15,0	15,2	15,1	15,6
TH	12,6	12,4	12,1	12,6	12,6	13,1	13,9	14,4	15,3	14,5
BG	14,8	14,7	14,6	14,6	14,9	14,7	14,5	14,5	14,6	14,4

**B Schüler/-innen, Klassen, Lehrkräfte und erteilte Unterrichtsstunden nach Schularten und ausgewählten Klassenstufen**  
**II Berufliche Schulen**  
**8 Fachschulen**  
**8V Fachschulen in Vollzeitform**  
**8Vg Erteilte Unterrichtsstunden je Schüler/-innen**

Land	2013	2014	2015	2016	2017	2018	2019	2020	2021	2022
BW	1,86	1,86	1,83	1,87	1,98	1,98	1,99	1,99	2,03	2,12
BY	2,10	2,11	2,15	2,19	2,23	2,24	2,27	2,29	2,34	2,39
BE	1,65	1,57	1,59	1,51	1,62	1,60	1,55	1,73	1,71	1,72
BB	1,23	1,18	1,15	1,17	1,16	1,18	1,22	1,21	1,20	1,25
HB	1,58	1,72	1,62	1,68	1,62	1,89	1,72	1,34	1,07	1,05
HH	1,39	1,35	1,39	1,41	1,35	1,44	1,37	1,83	1,29	1,32
HE	1,41	1,38	1,38	1,38	1,37	1,41	1,40	1,42	1,41	1,42
MV	1,47	1,41	1,42	1,66	1,57	1,47	1,54	1,52	1,51	1,57
NI	1,38	1,39	1,44	1,45	1,50	1,53	1,53	1,51	1,53	1,53
NW	1,31	1,31	1,32	1,30	1,09	1,11	1,14	1,13	1,14	1,19
RP	1,11	1,15	1,17	1,17	1,17	1,15	1,14	1,22	1,22	1,22
SL	0,78	0,89	0,63	0,66	0,68	0,72	0,74	0,79	0,86	0,90
SN	1,73	1,72	1,81	1,85	1,86	1,87	1,77	1,68	1,65	1,67
ST	1,26	1,22	1,26	1,19	1,15	1,22	1,25	1,23	1,24	1,32
SH	1,31	1,30	1,31	1,34	1,35	1,38	1,41	1,40	1,39	1,37
TH	1,60	1,61	1,64	1,55	1,57	1,55	1,49	1,39	1,32	1,38
BG	1,50	1,50	1,51	1,51	1,47	1,49	1,49	1,50	1,49	1,52

**B Schüler/-innen, Klassen, Lehrkräfte und erteilte Unterrichtsstunden nach Schularten und ausgewählten Klassenstufen**  
**II Berufliche Schulen**  
**8 Fachschulen**  
**8V Fachschulen in Vollzeitform**  
**8Vh Erteilte Unterrichtsstunden je Klasse**

Land	2013	2014	2015	2016	2017	2018	2019	2020	2021	2022
BW	39,2	39,4	38,1	37,9	38,7	38,7	39,4	39,3	39,0	39,7
BY	44,3	44,2	44,3	44,0	44,5	44,5	44,0	43,8	44,0	43,6
BE	35,4	33,3	32,3	30,3	31,8	30,1	28,7	32,3	30,6	29,5
BB	25,2	24,1	23,3	23,1	22,5	22,6	23,7	23,6	22,9	23,0
HB	37,3	40,7	37,3	37,7	34,2	39,3	34,7	27,7	21,1	21,5
HH	32,2	30,5	32,6	32,2	30,1	31,4	28,2	34,6	25,7	25,8
HE	28,1	27,7	26,3	26,2	25,7	25,8	25,0	26,0	25,2	25,1
MV	29,5	26,9	27,0	31,2	29,5	27,7	27,7	27,1	28,2	28,2
NI	29,3	28,7	28,8	28,5	29,0	29,0	29,4	29,0	29,3	29,3
NW	30,1	30,4	30,5	30,2	24,9	24,6	24,8	24,7	25,1	25,4
RP	26,1	26,5	27,5	26,9	27,2	26,6	26,0	26,3	26,3	25,4
SL	18,5	21,0	13,8	14,8	15,7	16,4	15,8	17,5	18,6	19,1
SN	34,9	34,4	34,5	34,5	32,9	35,0	34,0	32,7	31,5	32,0
ST	25,2	24,2	24,9	23,6	23,1	24,3	24,0	22,8	23,0	24,3
SH	28,1	27,2	26,7	27,0	27,4	27,2	27,7	27,7	26,8	26,2
TH	30,4	30,5	30,2	28,1	27,4	27,8	27,4	26,8	24,5	25,4
BG	32,3	31,9	31,6	31,3	30,1	30,1	29,8	29,9	29,4	29,4

**B Schüler/-innen, Klassen, Lehrkräfte und erteilte Unterrichtsstunden nach Schularten und ausgewählten Klassenstufen**  
**II Berufliche Schulen**  
**8 Fachschulen**  
**8T Fachschulen in Teilzeitform**  
**8Ta Schüler/-innen**

Land	2013	2014	2015	2016	2017	2018	2019	2020	2021	2022
BW	10.248	10.247	9.958	9.925	9.773	9.718	9.417	8.936	8.687	8.169
BY	2.966	2.981	2.788	2.632	2.195	2.047	2.018	1.868	1.727	1.529
BE	4.030	4.285	4.413	4.656	5.059	6.346	7.077	7.421	7.681	7.336
BB	1.724	1.712	1.690	1.896	2.184	2.384	2.598	2.543	2.375	2.239
HB	36	35	25	32	61	92	143	332	239	372
HH	1.284	1.447	1.560	1.435	1.547	1.619	1.690	1.713	1.745	1.561
HE	4.978	5.334	5.413	5.265	5.094	4.737	4.613	4.048	3.729	3.494
MV	509	446	448	504	553	588	511	496	390	297
NI	3.386	3.553	3.543	3.564	3.526	3.690	3.744	3.859	3.885	3.555
NW	22.391	22.072	21.771	20.859	20.011	19.251	18.964	18.049	17.372	15.798
RP	6.183	6.393	6.625	6.703	6.885	6.691	6.588	6.786	6.786	6.194
SL	1.009	1.089	1.080	1.033	972	875	896	890	806	753
SN	2.674	2.290	1.982	1.891	1.874	2.099	2.522	2.829	2.666	2.357
ST	1.244	1.268	1.337	1.278	1.343	1.383	1.419	1.365	1.335	1.299
SH	897	918	868	934	1.024	1.036	1.138	1.106	886	820
TH	1.683	1.592	1.379	1.251	1.076	1.090	1.004	1.057	994	979
<b>BG</b>	<b>65.242</b>	<b>65.662</b>	<b>64.880</b>	<b>63.858</b>	<b>63.177</b>	<b>63.646</b>	<b>64.342</b>	<b>63.298</b>	<b>61.303</b>	<b>56.752</b>

Fußnoten: BY: Schrittweises Auslaufen der Fachschulen für Altenpflege und Altenpflegehilfe und Überführung in Berufsfachschulen des Gesundheitswesens (Altenpflege) bzw. Berufsfachschulen (Altenpflegehilfe). RP (2021): Vorjahreswerte.

**B Schüler/-innen, Klassen, Lehrkräfte und erteilte Unterrichtsstunden nach Schularten und ausgewählten Klassenstufen**  
**II Berufliche Schulen**  
**8 Fachschulen**  
**8T Fachschulen in Teilzeitform**  
**8Tb Klassen**

Land	2013	2014	2015	2016	2017	2018	2019	2020	2021	2022
BW	495	491	487	479	476	474	466	453	448	440
BY	141	146	147	144	131	122	116	109	101	90
BE	202	222	235	249	266	318	362	376	399	394
BB	94	99	99	107	118	131	145	148	147	135
HB	3	3	2	3	3	7	10	22	19	29
HH	57	65	71	64	68	71	73	77	79	73
HE	252	268	283	278	291	274	265	246	233	229
MV	29	24	25	26	28	33	32	33	28	26
NI	177	192	196	205	213	219	229	235	232	225
NW	1.080	1.082	1.076	1.057	1.057	993	997	978	973	920
RP	287	292	301	306	316	310	317	323	323	296
SL	49	51	53	55	49	51	50	47	44	41
SN	112	132	120	117	114	122	135	149	151	139
ST	71	75	85	87	93	98	98	96	97	96
SH	54	55	53	61	63	66	72	76	63	59
TH	106	97	88	83	75	79	73	77	75	74
<b>BG</b>	<b>3.209</b>	<b>3.294</b>	<b>3.321</b>	<b>3.321</b>	<b>3.361</b>	<b>3.368</b>	<b>3.440</b>	<b>3.445</b>	<b>3.412</b>	<b>3.266</b>

Fußnoten: BY: Schrittweises Auslaufen der Fachschulen für Altenpflege und Altenpflegehilfe und Überführung in Berufsfachschulen des Gesundheitswesens (Altenpflege) bzw. Berufsfachschulen (Altenpflegehilfe). RP (2021): Vorjahreswerte.

**B Schüler/-innen, Klassen, Lehrkräfte und erteilte Unterrichtsstunden nach Schularten und ausgewählten Klassenstufen**  
**II Berufliche Schulen**  
**8 Fachschulen**  
**8T Fachschulen in Teilzeitform**  
**8Tc Lehrkräfte**

Land	2013	2014	2015	2016	2017	2018	2019	2020	2021	2022
BW	398	397	403	401	403	413	403	389	383	391
BY	134	134	139	129	121	112	111	99	92	81
BE	112	142	132	173	235	276	323	302	321	342
BB	73	83	85	90	102	117	134	133	136	123
HB	2	2	1	1	2	5	11	28	51	41
HH	64	68	39	30	85	85	92	87	95	74
HE	233	237	222	225	217	228	245	226	209	194
MV	33	29	29	15	19	21	22	22	18	16
NI	124	136	144	145	146	152	157	180	176	177
NW	669	664	650	640	988	970	991	946	914	869
RP	157	160	168	165	171	175	182	187	187	225
SL	26	25	17	17	23	23	24	25	27	26
SN	125	99	79	89	87	100	111	144	123	119
ST	49	49	54	54	56	64	65	71	76	82
SH	44	54	51	54	63	65	76	73	59	52
TH	87	80	66	68	65	66	64	61	62	55
<b>BG</b>	<b>2.330</b>	<b>2.359</b>	<b>2.279</b>	<b>2.296</b>	<b>2.783</b>	<b>2.872</b>	<b>3.011</b>	<b>2.973</b>	<b>2.929</b>	<b>2.867</b>

Fußnoten: BY: Schrittweises Auslaufen der Fachschulen für Altenpflege und Altenpflegehilfe und Überführung in Berufsfachschulen des Gesundheitswesens (Altenpflege) bzw. Berufsfachschulen (Altenpflegehilfe). MV (2020): Vorjahreswerte. 2013 bis 2015: Werte wurden errechnet. RP (2021): Vorjahreswerte. (2022): Die Angaben zu den Lehrkräften sind aufgrund einer technischen Umstellung der Datenerhebung nur bedingt mit denen früherer Jahre vergleichbar.

**B Schüler/-innen, Klassen, Lehrkräfte und erteilte Unterrichtsstunden nach Schularten und ausgewählten Klassenstufen**  
**II Berufliche Schulen**  
**8 Fachschulen**  
**8T Fachschulen in Teilzeitform**  
**8Td Erteilte Unterrichtsstunden**

Land	2013	2014	2015	2016	2017	2018	2019	2020	2021	2022
BW	8.836	8.850	8.969	8.940	8.970	9.140	8.924	8.510	8.371	8.587
BY	3.101	3.114	3.227	3.035	2.858	2.592	2.542	2.275	2.127	1.837
BE	2.628	3.239	2.896	3.924	5.269	6.360	7.372	6.735	6.910	7.406
BB	1.606	1.759	1.730	1.861	1.996	2.235	2.541	2.517	2.509	2.321
HB	43	57	50	30	46	104	217	577	1.122	922
HH	1.232	1.426	1.551	1.458	1.603	1.687	1.830	473	2.034	1.233
HE	4.444	4.695	4.459	4.649	4.523	4.434	4.393	3.877	3.534	3.316
MV	352	310	310	365	399	516	537	537	434	393
NI	2.771	2.962	3.139	3.240	3.330	3.631	3.668	3.925	3.808	3.756
NW	14.721	14.711	14.485	14.015	21.747	21.335	21.601	20.465	19.806	18.824
RP	3.297	3.347	3.528	3.498	3.587	3.627	3.790	3.885	3.885	4.522
SL	670	613	410	408	572	574	598	621	673	657
SN	2.915	2.318	1.867	2.110	2.062	2.385	2.618	3.426	2.875	2.830
ST	1.046	1.091	1.345	1.349	1.415	1.488	1.438	1.605	1.699	1.779
SH	1.001	1.196	1.133	1.251	1.378	1.429	1.602	1.547	1.235	1.120
TH	1.613	1.419	1.180	1.200	1.155	1.190	1.074	1.113	1.112	1.032
<b>BG</b>	<b>50.276</b>	<b>51.107</b>	<b>50.279</b>	<b>51.333</b>	<b>60.910</b>	<b>62.727</b>	<b>64.745</b>	<b>62.087</b>	<b>62.134</b>	<b>60.534</b>

Fußnoten: BY: Schrittweises Auslaufen der Fachschulen für Altenpflege und Altenpflegehilfe und Überführung in Berufsfachschulen des Gesundheitswesens (Altenpflege) bzw. Berufsfachschulen (Altenpflegehilfe). MV (2013 bis 2015): Werte wurden errechnet.(2020): Vorjahreswerte. RP (2021): Vorjahreswerte.

**B** Schüler/-innen, Klassen, Lehrkräfte und erteilte Unterrichtsstunden nach Schularten und ausgewählten Klassenstufen  
**II** Berufliche Schulen  
**8** Fachschulen  
**8T** Fachschulen in Teilzeitform  
**8Te** Schüler/-innen je Klasse

Land	2013	2014	2015	2016	2017	2018	2019	2020	2021	2022
BW	20,7	20,9	20,4	20,7	20,5	20,5	20,2	19,7	19,4	18,6
BY	21,0	20,4	19,0	18,3	16,8	16,8	17,4	17,1	17,1	17,0
BE	20,0	19,3	18,8	18,7	19,0	20,0	19,5	19,7	19,3	18,6
BB	18,3	17,3	17,1	17,7	18,5	18,2	17,9	17,1	16,2	16,5
HB	12,0	11,7	12,5	10,7	20,3	13,1	14,3	15,1	12,6	12,8
HH	22,5	22,3	22,0	22,4	22,8	22,8	23,2	22,2	22,1	21,4
HE	19,8	19,9	19,1	18,9	17,5	17,3	17,4	16,5	16,0	15,3
MV	17,6	18,6	17,9	19,4	19,8	17,8	16,0	15,0	13,9	11,4
NI	19,1	18,5	18,1	17,4	16,6	16,8	16,3	16,4	16,7	15,8
NW	20,7	20,4	20,2	19,7	18,9	19,4	19,0	18,5	17,9	17,2
RP	21,5	21,9	22,0	21,9	21,8	21,6	20,8	21,0	21,0	20,9
SL	20,6	21,4	20,4	18,8	19,8	17,2	17,9	18,9	18,3	18,4
SN	23,9	17,3	16,5	16,2	16,4	17,2	18,7	19,0	17,7	17,0
ST	17,5	16,9	15,7	14,7	14,4	14,1	14,5	14,2	13,8	13,5
SH	16,6	16,7	16,4	15,3	16,3	15,7	15,8	14,6	14,1	13,9
TH	15,9	16,4	15,7	15,1	14,3	13,8	13,8	13,7	13,3	13,2
BG	20,3	19,9	19,5	19,2	18,8	18,9	18,7	18,4	18,0	17,4

**B** Schüler/-innen, Klassen, Lehrkräfte und erteilte Unterrichtsstunden nach Schularten und ausgewählten Klassenstufen  
**II** Berufliche Schulen  
**8** Fachschulen  
**8T** Fachschulen in Teilzeitform  
**8Tf** Schüler/-innen je Lehrkraft

Land	2013	2014	2015	2016	2017	2018	2019	2020	2021	2022
BW	25,7	25,8	24,7	24,8	24,3	23,5	23,4	23,0	22,7	20,9
BY	22,1	22,2	20,1	20,4	18,1	18,3	18,2	18,9	18,8	18,9
BE	36,0	30,2	33,4	26,9	21,5	23,0	21,9	24,6	23,9	21,5
BB	23,6	20,6	19,9	21,1	21,4	20,4	19,4	19,1	17,5	18,2
HB	18,0	17,5	17,9	22,9	29,0	18,8	13,5	11,9	4,7	9,1
HH	20,1	21,3	40,0	47,8	18,2	19,0	18,4	19,7	18,4	21,1
HE	21,4	22,5	24,4	23,4	23,5	20,8	18,8	17,9	17,8	18,0
MV	15,4	15,4	15,4	33,6	29,1	28,0	23,2	22,5	21,7	18,6
NI	27,3	26,1	24,6	24,6	24,2	24,3	23,8	21,4	22,1	20,1
NW	33,5	33,2	33,5	32,6	20,3	19,8	19,1	19,1	19,0	18,2
RP	39,4	40,0	39,4	40,6	40,3	38,2	36,2	36,3	36,3	27,5
SL	38,8	43,6	63,5	60,8	42,3	38,0	37,3	35,6	29,9	29,0
SN	21,4	23,1	25,2	21,2	21,5	21,0	22,7	19,6	21,7	19,8
ST	25,4	25,9	24,8	23,7	24,0	21,6	21,8	19,2	17,6	15,8
SH	20,4	17,0	17,0	17,3	16,3	15,9	15,0	15,2	15,0	15,8
TH	19,3	19,9	20,9	18,4	16,6	16,5	15,7	17,3	16,0	17,8
BG	28,0	27,8	28,5	27,8	22,7	22,2	21,4	21,3	20,9	19,8

**B** Schüler/-innen, Klassen, Lehrkräfte und erteilte Unterrichtsstunden nach Schularten und ausgewählten Klassenstufen  
**II** Berufliche Schulen  
**8** Fachschulen  
**8T** Fachschulen in Teilzeitform  
**8Tg** Erteilte Unterrichtsstunden je Schüler/-innen

Land	2013	2014	2015	2016	2017	2018	2019	2020	2021	2022
BW	0,86	0,86	0,90	0,90	0,92	0,94	0,95	0,95	0,96	1,05
BY	1,05	1,04	1,16	1,15	1,30	1,27	1,26	1,22	1,23	1,20
BE	0,65	0,76	0,66	0,84	1,04	1,00	1,04	0,91	0,90	1,01
BB	0,93	1,03	1,02	0,98	0,91	0,94	0,98	0,99	1,06	1,04
HB	1,19	1,63	2,02	0,95	0,76	1,13	1,52	1,74	4,69	2,48
HH	0,96	0,99	0,99	1,02	1,04	1,04	1,08	0,28	1,17	0,79
HE	0,89	0,88	0,82	0,88	0,89	0,94	0,95	0,96	0,95	0,95
MV	0,69	0,70	0,69	0,73	0,72	0,88	1,05	1,08	1,11	1,32
NI	0,82	0,83	0,89	0,91	0,94	0,98	0,98	1,02	0,98	1,06
NW	0,66	0,67	0,67	0,67	1,09	1,11	1,14	1,13	1,14	1,19
RP	0,53	0,52	0,53	0,52	0,52	0,54	0,58	0,57	0,57	0,73
SL	0,66	0,56	0,38	0,39	0,59	0,66	0,67	0,70	0,83	0,87
SN	1,09	1,01	0,94	1,12	1,10	1,14	1,04	1,21	1,08	1,20
ST	0,84	0,86	1,01	1,06	1,05	1,08	1,01	1,18	1,27	1,37
SH	1,12	1,30	1,31	1,34	1,35	1,38	1,41	1,40	1,39	1,37
TH	0,96	0,89	0,86	0,96	1,07	1,09	1,07	1,05	1,12	1,05
BG	0,77	0,78	0,77	0,80	0,96	0,99	1,01	0,98	1,01	1,07

**B** Schüler/-innen, Klassen, Lehrkräfte und erteilte Unterrichtsstunden nach Schularten und ausgewählten Klassenstufen  
**II** Berufliche Schulen  
**8** Fachschulen  
**8T** Fachschulen in Teilzeitform  
**8Th** Erteilte Unterrichtsstunden je Klasse

Land	2013	2014	2015	2016	2017	2018	2019	2020	2021	2022
BW	17,9	18,0	18,4	18,7	18,8	19,3	19,1	18,8	18,7	19,5
BY	22,0	21,3	22,0	21,1	21,8	21,2	21,9	20,9	21,1	20,4
BE	13,0	14,6	12,3	15,8	19,8	20,0	20,4	17,9	17,3	18,8
BB	17,1	17,8	17,5	17,4	16,9	17,1	17,5	17,0	17,1	17,2
HB	14,3	19,0	25,2	10,1	15,5	14,8	21,7	26,2	59,1	31,8
HH	21,6	21,9	21,8	22,8	23,6	23,8	25,1	6,1	25,7	16,9
HE	17,6	17,5	15,8	16,7	15,5	16,2	16,6	15,8	15,2	14,5
MV	12,1	12,9	12,4	14,1	14,3	15,6	16,8	16,3	15,5	15,1
NI	15,7	15,4	16,0	15,8	15,6	16,6	16,0	16,7	16,4	16,7
NW	13,6	13,6	13,5	13,3	20,6	21,5	21,7	20,9	20,4	20,5
RP	11,5	11,5	11,7	11,4	11,4	11,7	12,0	12,0	12,0	15,3
SL	13,7	12,0	7,7	7,4	11,7	11,3	12,0	13,2	15,3	16,0
SN	26,0	17,6	15,6	18,0	18,1	19,5	19,4	23,0	19,0	20,4
ST	14,7	14,5	15,8	15,5	15,2	15,2	14,7	16,7	17,5	18,5
SH	18,5	21,7	21,4	20,5	21,9	21,7	22,3	20,4	19,6	19,0
TH	15,2	14,6	13,4	14,5	15,4	15,1	14,7	14,5	14,8	13,9
BG	15,7	15,5	15,1	15,5	18,1	18,6	18,8	18,0	18,2	18,5

**B Schüler/-innen, Klassen, Lehrkräfte und erteilte Unterrichtsstunden nach Schularten und ausgewählten Klassenstufen**  
**II Berufliche Schulen**  
**9 Fachakademien**  
**9a Schüler/-innen**

Land	2013	2014	2015	2016	2017	2018	2019	2020	2021	2022
BW	-	-	-	-	-	-	-	-	-	-
BY	8.658	8.746	8.851	9.021	9.237	9.482	9.714	10.104	10.541	13.924
BE	-	-	-	-	-	-	-	-	-	-
BB	-	-	-	-	-	-	-	-	-	-
HB	-	-	-	-	-	-	-	-	-	-
HH	-	-	-	-	-	-	-	-	-	-
HE	-	-	-	-	-	-	-	-	-	-
MV	-	-	-	-	-	-	-	-	-	-
NI	-	-	-	-	-	-	-	-	-	-
NW	-	-	-	-	-	-	-	-	-	-
RP	-	-	-	-	-	-	-	-	-	-
SL	-	-	-	-	-	-	-	-	-	-
SN	-	-	-	-	-	-	-	-	-	-
ST	-	-	-	-	-	-	-	-	-	-
SH	-	-	-	-	-	-	-	-	-	-
TH	-	-	-	-	-	-	-	-	-	-
<b>BG</b>	<b>8.658</b>	<b>8.746</b>	<b>8.851</b>	<b>9.021</b>	<b>9.237</b>	<b>9.482</b>	<b>9.714</b>	<b>10.104</b>	<b>10.541</b>	<b>13.924</b>

Fußnoten: BY: Ohne Studierende im 3. Ausbildungsabschnitt der Fachakademie für Sozialpädagogik, die ein Berufspraktikum ableisten.

**B Schüler/-innen, Klassen, Lehrkräfte und erteilte Unterrichtsstunden nach Schularten und ausgewählten Klassenstufen**  
**II Berufliche Schulen**  
**9 Fachakademien**  
**9b Lehrkräfte**

Land	2013	2014	2015	2016	2017	2018	2019	2020	2021	2022
BW	-	-	-	-	-	-	-	-	-	-
BY	1.102	1.148	1.172	1.204	1.240	1.268	1.292	1.318	1.404	1.448
BE	-	-	-	-	-	-	-	-	-	-
BB	-	-	-	-	-	-	-	-	-	-
HB	-	-	-	-	-	-	-	-	-	-
HH	-	-	-	-	-	-	-	-	-	-
HE	-	-	-	-	-	-	-	-	-	-
MV	-	-	-	-	-	-	-	-	-	-
NI	-	-	-	-	-	-	-	-	-	-
NW	-	-	-	-	-	-	-	-	-	-
RP	-	-	-	-	-	-	-	-	-	-
SL	-	-	-	-	-	-	-	-	-	-
SN	-	-	-	-	-	-	-	-	-	-
ST	-	-	-	-	-	-	-	-	-	-
SH	-	-	-	-	-	-	-	-	-	-
TH	-	-	-	-	-	-	-	-	-	-
<b>BG</b>	<b>1.102</b>	<b>1.148</b>	<b>1.172</b>	<b>1.204</b>	<b>1.240</b>	<b>1.268</b>	<b>1.292</b>	<b>1.318</b>	<b>1.404</b>	<b>1.448</b>

**B** Schüler/-innen, Klassen, Lehrkräfte und erteilte Unterrichtsstunden nach Schularten und ausgewählten Klassenstufen  
**II** Berufliche Schulen  
**9** Fachakademien  
**9c** Erteilte Unterrichtsstunden

Land	2013	2014	2015	2016	2017	2018	2019	2020	2021	2022
BW	-	-	-	-	-	-	-	-	-	-
BY	24.812	25.650	26.224	26.984	27.683	28.389	28.829	29.279	31.364	32.291
BE	-	-	-	-	-	-	-	-	-	-
BB	-	-	-	-	-	-	-	-	-	-
HB	-	-	-	-	-	-	-	-	-	-
HH	-	-	-	-	-	-	-	-	-	-
HE	-	-	-	-	-	-	-	-	-	-
MV	-	-	-	-	-	-	-	-	-	-
NI	-	-	-	-	-	-	-	-	-	-
NW	-	-	-	-	-	-	-	-	-	-
RP	-	-	-	-	-	-	-	-	-	-
SL	-	-	-	-	-	-	-	-	-	-
SN	-	-	-	-	-	-	-	-	-	-
ST	-	-	-	-	-	-	-	-	-	-
SH	-	-	-	-	-	-	-	-	-	-
TH	-	-	-	-	-	-	-	-	-	-
<b>BG</b>	<b>24.812</b>	<b>25.650</b>	<b>26.224</b>	<b>26.984</b>	<b>27.683</b>	<b>28.389</b>	<b>28.829</b>	<b>29.279</b>	<b>31.364</b>	<b>32.291</b>



**B Schüler/-innen, Klassen, Lehrkräfte und erteilte Unterrichtsstunden nach Schularten und ausgewählten Klassenstufen**  
**II Berufliche Schulen**  
**9 Fachakademien**  
**9V Fachakademien in Vollzeitform**  
**9Va Schüler/-innen**

Land	2013	2014	2015	2016	2017	2018	2019	2020	2021	2022
BW	-	-	-	-	-	-	-	-	-	-
BY	7.945	8.013	8.119	8.358	8.562	8.883	9.035	9.459	9.946	13.397
BE	-	-	-	-	-	-	-	-	-	-
BB	-	-	-	-	-	-	-	-	-	-
HB	-	-	-	-	-	-	-	-	-	-
HH	-	-	-	-	-	-	-	-	-	-
HE	-	-	-	-	-	-	-	-	-	-
MV	-	-	-	-	-	-	-	-	-	-
NI	-	-	-	-	-	-	-	-	-	-
NW	-	-	-	-	-	-	-	-	-	-
RP	-	-	-	-	-	-	-	-	-	-
SL	-	-	-	-	-	-	-	-	-	-
SN	-	-	-	-	-	-	-	-	-	-
ST	-	-	-	-	-	-	-	-	-	-
SH	-	-	-	-	-	-	-	-	-	-
TH	-	-	-	-	-	-	-	-	-	-
<b>BG</b>	<b>7.945</b>	<b>8.013</b>	<b>8.119</b>	<b>8.358</b>	<b>8.562</b>	<b>8.883</b>	<b>9.035</b>	<b>9.459</b>	<b>9.946</b>	<b>13.397</b>

Fußnoten: BY: Ohne Studierende im 3. Ausbildungsabschnitt der Fachakademie für Sozialpädagogik, die ein Berufspraktikum ableisten.

**B Schüler/-innen, Klassen, Lehrkräfte und erteilte Unterrichtsstunden nach Schularten und ausgewählten Klassenstufen**  
**II Berufliche Schulen**  
**9 Fachakademien**  
**9V Fachakademien in Vollzeitform**  
**9Vb Lehrkräfte**

Land	2013	2014	2015	2016	2017	2018	2019	2020	2021	2022
BW	-	-	-	-	-	-	-	-	-	-
BY	1.041	1.099	1.123	1.145	1.179	1.211	1.231	1.261	1.353	1.408
BE	-	-	-	-	-	-	-	-	-	-
BB	-	-	-	-	-	-	-	-	-	-
HB	-	-	-	-	-	-	-	-	-	-
HH	-	-	-	-	-	-	-	-	-	-
HE	-	-	-	-	-	-	-	-	-	-
MV	-	-	-	-	-	-	-	-	-	-
NI	-	-	-	-	-	-	-	-	-	-
NW	-	-	-	-	-	-	-	-	-	-
RP	-	-	-	-	-	-	-	-	-	-
SL	-	-	-	-	-	-	-	-	-	-
SN	-	-	-	-	-	-	-	-	-	-
ST	-	-	-	-	-	-	-	-	-	-
SH	-	-	-	-	-	-	-	-	-	-
TH	-	-	-	-	-	-	-	-	-	-
<b>BG</b>	<b>1.041</b>	<b>1.099</b>	<b>1.123</b>	<b>1.145</b>	<b>1.179</b>	<b>1.211</b>	<b>1.231</b>	<b>1.261</b>	<b>1.353</b>	<b>1.408</b>

**B** Schüler/-innen, Klassen, Lehrkräfte und erteilte Unterrichtsstunden nach Schularten und ausgewählten Klassenstufen  
**II** Berufliche Schulen  
**9** Fachakademien  
**9V** Fachakademien in Vollzeitform  
**9Vc** Erteilte Unterrichtsstunden

Land	2013	2014	2015	2016	2017	2018	2019	2020	2021	2022
BW	-	-	-	-	-	-	-	-	-	-
BY	23.426	24.579	25.140	25.653	26.327	27.105	27.455	28.015	30.213	31.387
BE	-	-	-	-	-	-	-	-	-	-
BB	-	-	-	-	-	-	-	-	-	-
HB	-	-	-	-	-	-	-	-	-	-
HH	-	-	-	-	-	-	-	-	-	-
HE	-	-	-	-	-	-	-	-	-	-
MV	-	-	-	-	-	-	-	-	-	-
NI	-	-	-	-	-	-	-	-	-	-
NW	-	-	-	-	-	-	-	-	-	-
RP	-	-	-	-	-	-	-	-	-	-
SL	-	-	-	-	-	-	-	-	-	-
SN	-	-	-	-	-	-	-	-	-	-
ST	-	-	-	-	-	-	-	-	-	-
SH	-	-	-	-	-	-	-	-	-	-
TH	-	-	-	-	-	-	-	-	-	-
<b>BG</b>	<b>23.426</b>	<b>24.579</b>	<b>25.140</b>	<b>25.653</b>	<b>26.327</b>	<b>27.105</b>	<b>27.455</b>	<b>28.015</b>	<b>30.213</b>	<b>31.387</b>

**B** Schüler/-innen, Klassen, Lehrkräfte und erteilte Unterrichtsstunden nach Schularten und ausgewählten Klassenstufen  
**II** Berufliche Schulen  
**9** Fachakademien  
**9V** Fachakademien in Vollzeitform  
**9Vd** Schüler/-innen je Lehrkraft

Land	2013	2014	2015	2016	2017	2018	2019	2020	2021	2022
BW	-	-	-	-	-	-	-	-	-	-
BY	7,6	7,3	7,2	7,3	7,3	7,3	7,3	7,5	7,4	9,5
BE	-	-	-	-	-	-	-	-	-	-
BB	-	-	-	-	-	-	-	-	-	-
HB	-	-	-	-	-	-	-	-	-	-
HH	-	-	-	-	-	-	-	-	-	-
HE	-	-	-	-	-	-	-	-	-	-
MV	-	-	-	-	-	-	-	-	-	-
NI	-	-	-	-	-	-	-	-	-	-
NW	-	-	-	-	-	-	-	-	-	-
RP	-	-	-	-	-	-	-	-	-	-
SL	-	-	-	-	-	-	-	-	-	-
SN	-	-	-	-	-	-	-	-	-	-
ST	-	-	-	-	-	-	-	-	-	-
SH	-	-	-	-	-	-	-	-	-	-
TH	-	-	-	-	-	-	-	-	-	-
<b>BG</b>	<b>7,6</b>	<b>7,3</b>	<b>7,2</b>	<b>7,3</b>	<b>7,3</b>	<b>7,3</b>	<b>7,3</b>	<b>7,5</b>	<b>7,4</b>	<b>9,5</b>

B Schüler/-innen, Klassen, Lehrkräfte und erteilte Unterrichtsstunden nach Schularten und ausgewählten Klassenstufen  
 II Berufliche Schulen  
 9 Fachakademien  
 9V Fachakademien in Vollzeitform  
 9Ve Erteilte Unterrichtsstunden je Schüler/-innen

Land	2013	2014	2015	2016	2017	2018	2019	2020	2021	2022
BW	-	-	-	-	-	-	-	-	-	-
BY	2,95	3,07	3,10	3,07	3,07	3,05	3,04	2,96	3,04	2,34
BE	-	-	-	-	-	-	-	-	-	-
BB	-	-	-	-	-	-	-	-	-	-
HB	-	-	-	-	-	-	-	-	-	-
HH	-	-	-	-	-	-	-	-	-	-
HE	-	-	-	-	-	-	-	-	-	-
MV	-	-	-	-	-	-	-	-	-	-
NI	-	-	-	-	-	-	-	-	-	-
NW	-	-	-	-	-	-	-	-	-	-
RP	-	-	-	-	-	-	-	-	-	-
SL	-	-	-	-	-	-	-	-	-	-
SN	-	-	-	-	-	-	-	-	-	-
ST	-	-	-	-	-	-	-	-	-	-
SH	-	-	-	-	-	-	-	-	-	-
TH	-	-	-	-	-	-	-	-	-	-
BG	2,95	3,07	3,10	3,07	3,07	3,05	3,04	2,96	3,04	2,34

B Schüler/-innen, Klassen, Lehrkräfte und erteilte Unterrichtsstunden nach Schularten und ausgewählten Klassenstufen  
 II Berufliche Schulen  
 9 Fachakademien  
 9T Fachakademien in Teilzeitform  
 9Ta Schüler/-innen

Land	2013	2014	2015	2016	2017	2018	2019	2020	2021	2022
BW	-	-	-	-	-	-	-	-	-	-
BY	713	733	732	663	675	599	679	645	595	527
BE	-	-	-	-	-	-	-	-	-	-
BB	-	-	-	-	-	-	-	-	-	-
HB	-	-	-	-	-	-	-	-	-	-
HH	-	-	-	-	-	-	-	-	-	-
HE	-	-	-	-	-	-	-	-	-	-
MV	-	-	-	-	-	-	-	-	-	-
NI	-	-	-	-	-	-	-	-	-	-
NW	-	-	-	-	-	-	-	-	-	-
RP	-	-	-	-	-	-	-	-	-	-
SL	-	-	-	-	-	-	-	-	-	-
SN	-	-	-	-	-	-	-	-	-	-
ST	-	-	-	-	-	-	-	-	-	-
SH	-	-	-	-	-	-	-	-	-	-
TH	-	-	-	-	-	-	-	-	-	-
<b>BG</b>	<b>713</b>	<b>733</b>	<b>732</b>	<b>663</b>	<b>675</b>	<b>599</b>	<b>679</b>	<b>645</b>	<b>595</b>	<b>527</b>

Fußnoten: BY: Ohne Studierende im 3. Ausbildungsabschnitt der Fachakademie für Sozialpädagogik, die ein Berufspraktikum ableisten.

B Schüler/-innen, Klassen, Lehrkräfte und erteilte Unterrichtsstunden nach Schularten und ausgewählten Klassenstufen  
 II Berufliche Schulen  
 9 Fachakademien  
 9T Fachakademien in Teilzeitform  
 9Tb Lehrkräfte

Land	2013	2014	2015	2016	2017	2018	2019	2020	2021	2022
BW	-	-	-	-	-	-	-	-	-	-
BY	61	49	49	59	61	57	61	57	51	40
BE	-	-	-	-	-	-	-	-	-	-
BB	-	-	-	-	-	-	-	-	-	-
HB	-	-	-	-	-	-	-	-	-	-
HH	-	-	-	-	-	-	-	-	-	-
HE	-	-	-	-	-	-	-	-	-	-
MV	-	-	-	-	-	-	-	-	-	-
NI	-	-	-	-	-	-	-	-	-	-
NW	-	-	-	-	-	-	-	-	-	-
RP	-	-	-	-	-	-	-	-	-	-
SL	-	-	-	-	-	-	-	-	-	-
SN	-	-	-	-	-	-	-	-	-	-
ST	-	-	-	-	-	-	-	-	-	-
SH	-	-	-	-	-	-	-	-	-	-
TH	-	-	-	-	-	-	-	-	-	-
<b>BG</b>	<b>61</b>	<b>49</b>	<b>49</b>	<b>59</b>	<b>61</b>	<b>57</b>	<b>61</b>	<b>57</b>	<b>51</b>	<b>40</b>

B Schüler/-innen, Klassen, Lehrkräfte und erteilte Unterrichtsstunden nach Schularten und ausgewählten Klassenstufen  
 II Berufliche Schulen  
 9 Fachakademien  
 9T Fachakademien in Teilzeitform  
 9Tc Erteilte Unterrichtsstunden

Land	2013	2014	2015	2016	2017	2018	2019	2020	2021	2022
BW	-	-	-	-	-	-	-	-	-	-
BY	1.386	1.071	1.084	1.331	1.356	1.284	1.374	1.264	1.151	904
BE	-	-	-	-	-	-	-	-	-	-
BB	-	-	-	-	-	-	-	-	-	-
HB	-	-	-	-	-	-	-	-	-	-
HH	-	-	-	-	-	-	-	-	-	-
HE	-	-	-	-	-	-	-	-	-	-
MV	-	-	-	-	-	-	-	-	-	-
NI	-	-	-	-	-	-	-	-	-	-
NW	-	-	-	-	-	-	-	-	-	-
RP	-	-	-	-	-	-	-	-	-	-
SL	-	-	-	-	-	-	-	-	-	-
SN	-	-	-	-	-	-	-	-	-	-
ST	-	-	-	-	-	-	-	-	-	-
SH	-	-	-	-	-	-	-	-	-	-
TH	-	-	-	-	-	-	-	-	-	-
<b>BG</b>	<b>1.386</b>	<b>1.071</b>	<b>1.084</b>	<b>1.331</b>	<b>1.356</b>	<b>1.284</b>	<b>1.374</b>	<b>1.264</b>	<b>1.151</b>	<b>904</b>

B Schüler/-innen, Klassen, Lehrkräfte und erteilte Unterrichtsstunden nach Schularten und ausgewählten Klassenstufen  
 II Berufliche Schulen  
 9 Fachakademien  
 9T Fachakademien in Teilzeitform  
 9Td Schüler/-innen je Lehrkraft

Land	2013	2014	2015	2016	2017	2018	2019	2020	2021	2022
BW	-	-	-	-	-	-	-	-	-	-
BY	11,7	15,0	14,9	11,2	11,1	10,5	11,1	11,3	11,7	13,2
BE	-	-	-	-	-	-	-	-	-	-
BB	-	-	-	-	-	-	-	-	-	-
HB	-	-	-	-	-	-	-	-	-	-
HH	-	-	-	-	-	-	-	-	-	-
HE	-	-	-	-	-	-	-	-	-	-
MV	-	-	-	-	-	-	-	-	-	-
NI	-	-	-	-	-	-	-	-	-	-
NW	-	-	-	-	-	-	-	-	-	-
RP	-	-	-	-	-	-	-	-	-	-
SL	-	-	-	-	-	-	-	-	-	-
SN	-	-	-	-	-	-	-	-	-	-
ST	-	-	-	-	-	-	-	-	-	-
SH	-	-	-	-	-	-	-	-	-	-
TH	-	-	-	-	-	-	-	-	-	-
<b>BG</b>	<b>11,7</b>	<b>15,0</b>	<b>14,9</b>	<b>11,2</b>	<b>11,1</b>	<b>10,5</b>	<b>11,1</b>	<b>11,3</b>	<b>11,7</b>	<b>13,2</b>

**B** Schüler/-innen, Klassen, Lehrkräfte und erteilte Unterrichtsstunden nach Schularten und ausgewählten Klassenstufen  
**II** Berufliche Schulen  
**9** Fachakademien  
**9T** Fachakademien in Teilzeitform  
**9Te** Erteilte Unterrichtsstunden je Schüler/-innen

Land	2013	2014	2015	2016	2017	2018	2019	2020	2021	2022
BW	-	-	-	-	-	-	-	-	-	-
BY	1,94	1,46	1,48	2,01	2,01	2,14	2,02	1,96	1,93	1,72
BE	-	-	-	-	-	-	-	-	-	-
BB	-	-	-	-	-	-	-	-	-	-
HB	-	-	-	-	-	-	-	-	-	-
HH	-	-	-	-	-	-	-	-	-	-
HE	-	-	-	-	-	-	-	-	-	-
MV	-	-	-	-	-	-	-	-	-	-
NI	-	-	-	-	-	-	-	-	-	-
NW	-	-	-	-	-	-	-	-	-	-
RP	-	-	-	-	-	-	-	-	-	-
SL	-	-	-	-	-	-	-	-	-	-
SN	-	-	-	-	-	-	-	-	-	-
ST	-	-	-	-	-	-	-	-	-	-
SH	-	-	-	-	-	-	-	-	-	-
TH	-	-	-	-	-	-	-	-	-	-
<b>BG</b>	<b>1,94</b>	<b>1,46</b>	<b>1,48</b>	<b>2,01</b>	<b>2,01</b>	<b>2,14</b>	<b>2,02</b>	<b>1,96</b>	<b>1,93</b>	<b>1,72</b>

**B Schüler/-innen, Klassen, Lehrkräfte und erteilte Unterrichtsstunden nach Schularten und ausgewählten Klassenstufen**  
**II Berufliche Schulen**  
nachr.: **Schulen des Gesundheitswesens**  
a **Schüler/-innen**

Land	2013	2014	2015	2016	2017	2018	2019	2020	2021	2022
BW	17.208	17.218	17.580	18.174	18.739	19.294	20.131	20.876	21.183	20.592
BY	29.048	29.564	29.799	30.545	30.629	30.804	31.946	32.405	33.478	32.205
BE	5.724	5.851	5.783	5.649	5.707	5.891	6.403	7.753	8.832	9.802
BB	4.443	4.630	4.616	4.700	4.867	5.175	5.503	5.683	5.919	5.641
HB	887	781	840	877	872	819	832	1.636	1.742	1.549
HH	3.995	4.024	3.880	4.122	4.197	4.282	4.482	5.154	5.764	5.917
HE	11.793	10.994	11.208	11.649	11.084	12.044	12.404	13.085	13.781	12.965
MV	-	-	-	-	-	-	-	-	-	-
NI	11.241	11.007	11.061	10.944	11.413	11.610	12.383	9.898	8.110	5.927
NW	46.755	49.342	48.721	48.749	46.476	46.303	46.303	38.210	26.635	19.952
RP	7.438	7.662	7.732	7.785	7.905	7.798	7.919	8.473	8.473	8.692
SL	3.101	3.440	3.602	3.691	3.385	3.500	4.069	4.137	4.173	4.173
SN	-	-	-	-	-	-	-	-	-	-
ST	2.394	2.344	2.195	2.194	2.306	2.436	2.538	1.962	1.491	1.080
SH	5.592	5.947	5.972	5.943	6.356	7.065	7.120	-	-	7.535
TH	-	-	-	-	-	-	-	-	-	-
<b>BG</b>	<b>149.619</b>	<b>152.804</b>	<b>152.989</b>	<b>155.022</b>	<b>153.936</b>	<b>157.021</b>	<b>162.033</b>	<b>149.272</b>	<b>139.581</b>	<b>136.030</b>

Fußnoten: BY: Seit 2005 werden die Berufsfachschulen für Altenpflegehilfe zu den Berufsfachschulen des Gesundheitswesens gezählt.  
HE (bis 2011): Geschätzt. NI: Die privaten Pflegeschulen unterliegen dem Sozialministerium. Die Daten werden an den Pflegefond gemeldet und liegen dem Kultusministerium nicht vor. NW (2019): Vorjahreswerte. ST (ab 2020): Durch Neustrukturierung der generalisierten Pflegeausbildung haben im Jahr 2020 keine Schüler/-innen eine Kranken- bzw. Kinderkrankenpflegeausbildung begonnen. SH (2020+2021): Aufgrund fehlender gesetzlicher Grundlage wurden die Schulen des Gesundheitswesens nicht erhoben. TH: Bei den anderen beruflichen Schulen enthalten. RP (2021): Vorjahreswerte. SL (2022): Vorjahreswerte.

**B Schüler/-innen, Klassen, Lehrkräfte und erteilte Unterrichtsstunden nach Schularten und ausgewählten Klassenstufen**  
**II Berufliche Schulen**  
nachr.: **Schulen des Gesundheitswesens**  
b **Klassen**

Land	2013	2014	2015	2016	2017	2018	2019	2020	2021	2022
BW	917	927	957	978	1.024	1.078	1.096	1.101	1.092	1.097
BY	1.371	1.388	1.394	1.435	1.438	1.459	1.470	1.490	1.496	1.556
BE	307	311	311	301	298	313	333	377	440	504
BB	224	237	241	246	249	260	275	282	301	324
HB	43	41	44	43	42	42	45	84	84	87
HH	199	226	237	196	205	226	273	247	-	234
HE	599	623	604	591	553	588	595	614	661	670
MV	-	-	-	-	-	-	-	-	-	-
NI	614	612	605	605	656	657	691	564	453	352
NW	2.290	2.290	2.445	2.457	2.330	2.315	2.315	1.945	1.350	1.063
RP	459	540	465	473	470	457	452	448	448	471
SL	143	153	166	167	161	165	190	204	209	209
SN	-	-	-	-	-	-	-	-	-	-
ST	143	140	129	133	138	149	148	119	102	72
SH	290	315	337	343	483	421	431	-	-	447
TH	-	-	-	-	-	-	-	-	-	-
<b>BG</b>	<b>7.599</b>	<b>7.803</b>	<b>7.935</b>	<b>7.968</b>	<b>8.047</b>	<b>8.130</b>	<b>8.314</b>	<b>7.475</b>	<b>6.636</b>	<b>7.086</b>

Fußnoten: BY: Seit 2005 werden die Berufsfachschulen für Altenpflegehilfe zu den Berufsfachschulen des Gesundheitswesens gezählt.  
HE (bis 2011): Geschätzt. NI: Die privaten Pflegeschulen unterliegen dem Sozialministerium. Die Daten werden an den Pflegefond gemeldet und liegen dem Kultusministerium nicht vor. NW (2019): Vorjahreswerte. ST (ab 2020): Durch Neustrukturierung der generalisierten Pflegeausbildung haben im Jahr 2020 keine Schüler/-innen eine Kranken- bzw. Kinderkrankenpflegeausbildung begonnen. SH (2020+2021): Aufgrund fehlender gesetzlicher Grundlage wurden die Schulen des Gesundheitswesens nicht erhoben. TH: Bei den anderen beruflichen Schulen enthalten. RP (2021): Vorjahreswerte.





**Absolvierende der allgemeinbildenden und beruflichen Schulen**

# Inhaltsverzeichnis

<b>Gegenstand</b>	<b>Seite</b>
<b>C Absolvierende der allgemeinbildenden und beruflichen Schulen</b>	
<b>I Allgemeinbildende Schulen</b>	
Absolvierende/Abgehende	336
darunter: Schulentlassene	336
<b>Abgehende nach Beendigung der Vollzeitschulpflicht ohne Hauptschulabschluss</b>	
Abgehende nach Beendigung der Vollzeitschulpflicht ohne Hauptschulabschluss	337
darunter: aus Förderschulen mit den Förderschwerpunkten "Lernen" und "Geistige Entwicklung"	337
darunter aus Förderschulen mit sonstigen Förderschwerpunkten	338
Quote der Abgehenden ohne Hauptschulabschluss	338
<b>Absolvierende nach Beendigung der Vollzeitschulpflicht mit Hauptschulabschluss</b>	
Absolvierende nach Beendigung der Vollzeitschulpflicht mit Hauptschulabschluss	339
darunter: Schulentlassene	339
Quote der Absolvierenden mit Hauptschulabschluss	340
<b>Absolvierende mit mittlerem Abschluss und entsprechenden Abschlüssen</b>	
Absolvierende mit mittlerem Abschluss und entsprechenden Abschlüssen	341
darunter: Schulentlassene	341
Quote der Absolvierenden mit mittlerem Abschluss und entsprechenden Abschlüssen	342
<b>Absolvierende mit Hochschul- und Fachhochschulreife</b>	
Absolvierende mit Hochschul- und Fachhochschulreife	343
Quote der Absolvierenden mit Hochschul- und Fachhochschulreife	343
<b>Absolvierende mit Fachhochschulreife</b>	344
Quote der Absolvierenden mit Fachhochschulreife	344
<b>Absovlenten mit Hochschulreife</b>	345
Quote der Absolvierenden mit Hochschulreife	345
<b>II Berufliche Schulen</b>	
<b>Absolvierende/Abgehende nach Schularten</b>	
Absolvierende/Abgehende insgesamt	348
Berufsschulen	348
Teilzeit-Berufsschulen	349
Berufsvorbereitungsjahr	349
Berufgrundbildungsjahr	350
Berufsaufbauschulen	350
Berufsfachschulen	351
Berufsoberschulen/Technische Oberschulen	351
Fachoberschulen	352
Fachgymnasien	352
Fachschulen	353
Fachakademien/Berufsakademien	353

# Inhaltsverzeichnis

<b>Gegenstand</b>	<b>Seite</b>
<b>C Absolvierende der allgemeinbildenden und beruflichen Schulen</b>	
<b>II Berufliche Schulen</b>	
<b>Absolvierende der beruflichen Schulen nach den dort erworbenen allgemeinbildenden Abschlüssen</b>	
Absolvierende insgesamt	354
<b>Absolvierende mit Hauptschulabschluss</b>	
Absolvierende mit Hauptschulabschluss	354
Quote der Absolvierenden mit Hauptschulabschluss	355
<b>Absolvierende mit mittlerem Abschluss und entsprechenden Abschlüssen</b>	
Absolvierende mit mittlerem Abschluss und entsprechenden Abschlüssen	356
Quote der Absolvierenden mit mittlerem Abschluss und entsprechenden Abschlüssen	356
<b>Absolvierende mit Hochschul- und Fachhochschulreife</b>	
Absolvierende mit Hochschul- und Fachhochschulreife	357
Quote der Absolvierenden mit Hochschul- und Fachhochschulreife	357
Absolvierende mit Fachhochschulreife	358
Quote der Absolvierenden mit Fachhochschulreife	358
Absolvierende mit Hochschulreife	359
Quote der Absolvierenden mit Hochschulreife	359
<b>III Allgemeinbildende und berufliche Schulen</b>	
<b>Absolvierende der allgemeinbildenden und beruflichen Schulen nach allgemeinbildenden Abschlüssen</b>	
<b>Absolvierende mit Hauptschulabschluss</b>	
Absolvierende nach Beendigung der Vollzeitschulpflicht mit Hauptschulabschluss	362
Quote der Absolvierenden mit Hauptschulabschluss	362
<b>Absolvierende mit mittlerem Abschluss und entsprechenden Abschlüssen</b>	
Absolvierende mit mittlerem Abschluss und entsprechenden Abschlüssen	363
Quote der Absolvierenden mit mittlerem Abschluss und entsprechenden Abschlüssen	363
<b>Absolvierende mit Hochschul- und Fachhochschulreife</b>	
Absolvierende mit Hochschul- und Fachhochschulreife	364
Quote der Absolvierenden mit Hochschul- und Fachhochschulreife	364
Absolvierende mit Fachhochschulreife	365
Quote der Absolvierenden mit Fachhochschulreife	365
Absolvierende mit Hochschulreife	366
Quote der Absolvierenden mit Hochschulreife	366



## **Absolvierende der allgemeinbildenden Schulen**

**C Abgehende und Absolvierende nach Abschlussarten**  
**I Allgemeinbildende Schulen**  
**1 Absolvierende und Abgehende**

Land	2013	2014	2015	2016	2017	2018	2019	2020	2021	2022
BW	120.845	119.403	120.546	118.906	113.034	108.343	106.380	103.660	99.694	100.186
BY	135.994	135.387	135.448	139.060	135.896	132.545	128.648	119.688	120.017	120.550
BE	29.211	28.913	30.088	29.702	31.197	29.640	30.190	29.455	30.309	29.868
BB	17.944	18.155	20.754	20.879	21.283	21.648	21.092	20.644	21.799	21.204
HB	7.373	7.286	7.386	6.991	7.108	6.682	6.558	6.516	6.575	6.623
HH	13.874	15.379	16.386	16.714	16.926	16.957	16.247	16.505	16.060	16.318
HE	73.096	69.062	61.555	63.121	60.616	60.234	58.426	57.969	55.604	55.184
MV	10.366	10.896	11.826	12.446	12.737	13.395	13.247	12.707	13.245	13.780
NI	86.460	87.284	85.828	84.155	82.433	81.064	80.172	57.318	76.319	76.241
NW	255.240	211.072	207.106	203.053	197.235	189.198	189.155	179.793	183.599	181.982
RP	44.272	43.020	42.505	42.653	41.488	41.117	39.613	37.325	37.325	37.984
SL	9.994	9.576	9.341	9.458	9.126	9.169	8.758	8.664	8.917	8.766
SN	25.653	27.459	28.463	30.147	31.029	30.272	31.304	31.138	31.791	32.486
ST	14.122	15.211	16.396	17.198	17.181	17.679	17.718	17.613	17.436	18.051
SH	29.544	29.821	29.689	36.792	29.986	28.842	29.117	27.586	26.051	26.624
TH	14.781	15.839	16.485	17.074	17.404	17.454	18.199	17.423	17.418	17.747
<b>BG</b>	<b>888.769</b>	<b>843.763</b>	<b>839.802</b>	<b>848.349</b>	<b>824.679</b>	<b>804.239</b>	<b>794.824</b>	<b>744.004</b>	<b>762.159</b>	<b>763.594</b>

Fußnoten: Ohne Nichtschüler.; HE (2013 nur 1,5), NW (2013) und SH (2016): Doppelentlassjahrgang. BY (2014): Vorjahresdaten bei den Gymnasien und Abendrealschulen., An Gymnasien, Realschulen, Realschulen zur sonderpädagogischen Förderung und Abendrealschulen erworbene Abschlüsse umfassen auch Abschlüsse von Nichtschülern. RP (2021): Vorjahreswerte.

**C Abgehende und Absolvierende nach Abschlussarten**  
**I Allgemeinbildende Schulen**  
**1 Absolvierende und Abgehende**  
**1a darunter: Schulentlassene**

Land	2013	2014	2015	2016	2017	2018	2019	2020	2021	2022
BW	120.311	118.829	120.123	118.320	112.525	107.928	105.629	102.985	98.871	99.315
BY	133.171	132.830	132.855	136.495	133.486	130.409	126.321	117.673	118.019	118.723
BE	26.821	25.994	26.890	27.660	29.684	26.001	25.773	25.436	25.283	24.891
BB	17.568	17.745	20.231	20.422	20.848	21.165	20.646	20.133	21.198	20.758
HB	6.667	6.527	6.726	6.608	6.904	6.485	6.397	6.365	6.419	6.461
HH	13.874	15.379	16.386	16.714	16.926	16.957	16.247	16.505	16.060	16.318
HE	68.635	64.456	57.124	58.151	56.546	56.647	53.901	53.340	50.573	50.175
MV	10.262	10.732	11.657	12.218	12.507	13.193	13.015	12.483	12.982	13.418
NI	84.805	84.739	83.441	81.611	80.212	78.506	77.720	55.127	73.980	73.805
NW	240.836	197.289	194.247	190.677	185.250	178.408	178.579	168.758	171.712	171.304
RP	41.981	41.017	40.517	40.691	39.463	39.157	36.591	35.155	35.155	35.570
SL	9.535	9.083	8.870	8.752	8.634	9.169	8.241	8.242	8.518	8.766
SN	25.478	27.348	28.320	29.973	30.813	30.011	31.101	30.877	31.505	32.185
ST	14.047	15.114	16.296	17.109	17.069	17.550	17.463	17.448	17.190	17.820
SH	28.762	29.091	29.037	36.000	29.468	27.798	28.342	26.897	25.418	23.920
TH	14.417	15.461	16.131	16.768	17.128	17.166	17.878	17.091	17.080	17.380
<b>BG</b>	<b>857.170</b>	<b>811.634</b>	<b>808.851</b>	<b>818.169</b>	<b>797.463</b>	<b>776.550</b>	<b>763.844</b>	<b>714.515</b>	<b>729.963</b>	<b>730.809</b>

Fußnoten: Schulentlassene sind Absolvierende/Abgehende, die nicht zum Erwerb einer höheren Qualifikation auf eine andere allgemeinbildende Schule wechseln, sondern das allgemeinbildende Schulsystem endgültig verlassen. RP (2021): Vorjahreswerte.

**C Abgehende und Absolvierende nach Abschlussarten**  
**I Allgemeinbildende Schulen**  
**1 Absolvierende und Abgehende**  
**1.1 Abgehende nach Beendigung der Vollzeitschulpflicht ohne Hauptschulabschluss**

Land	2013	2014	2015	2016	2017	2018	2019	2020	2021	2022
BW	5.517	5.868	5.768	6.125	7.439	6.951	6.281	5.612	6.209	6.919
BY	5.992	5.892	6.259	7.033	7.496	7.414	6.974	5.964	6.154	6.205
BE	2.115	2.430	3.009	2.490	2.983	2.955	2.699	2.037	2.000	2.096
BB	1.432	1.462	1.556	1.523	1.564	1.628	1.579	1.134	1.390	1.549
HB	449	448	447	437	575	564	607	593	612	632
HH	697	755	897	992	896	1.090	978	1.119	945	1.043
HE	3.029	3.031	2.542	3.180	3.095	3.011	3.044	2.555	3.152	3.561
MV	1.155	961	1.000	1.175	1.133	1.194	1.225	919	1.075	1.407
NI	4.372	4.245	4.339	4.291	4.830	5.093	5.424	4.612	4.590	5.086
NW	11.190	11.692	11.054	10.805	11.149	11.522	11.422	9.709	10.126	11.387
RP	2.346	2.357	2.606	2.525	2.785	2.811	2.958	2.460	2.460	2.881
SL	509	463	442	662	610	656	637	546	549	658
SN	2.599	2.348	2.354	2.533	2.566	2.637	2.708	2.455	2.793	2.775
ST	1.479	1.528	1.735	1.663	1.749	2.004	1.998	1.770	1.671	2.067
SH	2.237	2.323	2.234	2.436	2.293	2.453	2.673	2.283	2.012	2.333
TH	1.177	1.118	1.197	1.286	1.519	1.620	1.627	1.302	1.453	1.660
<b>BG</b>	<b>46.295</b>	<b>46.921</b>	<b>47.439</b>	<b>49.156</b>	<b>52.682</b>	<b>53.603</b>	<b>52.834</b>	<b>45.070</b>	<b>47.191</b>	<b>52.259</b>

Fußnoten: Aus den Klassen 7 und 8 und nach erfolglosem Besuch des 9. Schuljahres. BE: Einschließlich Abgänger ohne Beendigung der Vollzeitschulpflicht. HB: Im Rahmen der Inklusion absolvieren Schülerinnen und Schüler mit Förderschwerpunkt "Geistige Entwicklung" ihre Werkstufe von Klassenstufe 10 bis 12 im beruflichen Bereich. RP (2021): Vorjahreswerte.

**C Abgehende und Absolvierende nach Abschlussarten**  
**I Allgemeinbildende Schulen**  
**1 Absolvierende und Abgehende**  
**1.1 Abgehende nach Beendigung der Vollzeitschulpflicht ohne Hauptschulabschluss**  
**1.1.1 darunter: aus Förderschulklassen mit den Förderschwerpunkten "Lernen" und "Geistige Entwicklung"**

Land	2013	2014	2015	2016	2017	2018	2019	2020	2021	2022
BW	3.280	2.890	2.771	2.739	2.816	3.087	2.658	2.807	2.851	2.836
BY	2.623	2.524	2.503	2.506	2.642	2.870	2.670	2.528	2.601	2.563
BE	582	608	699	575	610	558	444	403	379	387
BB	967	972	925	880	901	869	848	802	813	822
HB	108	58	71	49	22	28	7	-	4	5
HH	375	-	78	310	212	252	248	260	199	234
HE	1.482	1.521	1.433	1.673	1.504	1.299	1.382	1.293	1.325	1.383
MV	762	536	598	621	560	536	563	515	470	573
NI	2.231	2.115	2.202	1.913	1.811	1.618	1.423	1.343	1.345	936
NW	5.123	5.155	5.417	4.678	4.287	3.957	3.866	3.569	3.462	3.793
RP	1.147	1.050	1.573	1.137	1.232	1.160	1.182	1.155	1.155	1.110
SL	200	201	183	210	175	184	184	179	166	-
SN	1.802	1.463	1.480	1.622	1.484	1.543	1.502	1.493	1.555	1.627
ST	929	927	1.029	920	863	936	828	861	798	957
SH	899	825	741	698	561	567	604	497	465	618
TH	475	415	435	412	391	451	-	427	424	475
<b>BG</b>	<b>22.985</b>	<b>21.260</b>	<b>22.138</b>	<b>20.943</b>	<b>20.071</b>	<b>19.915</b>	<b>18.409</b>	<b>18.132</b>	<b>18.012</b>	<b>18.319</b>

Fußnoten: HH (ab 2019): Individueller Förderschwerpunkt der Schülerinnen und Schüler; SN: einschl. Abschlusszeugnis im "Förderschwerpunkt geistige Entwicklung" + "Lernen". TH: Absolventen mit Abschluss für Geisigbehinderte und für Lernbehinderte. RP (2021): Vorjahreswerte.

**C Abgehende und Absolvierende nach Abschlussarten**  
**I Allgemeinbildende Schulen**  
**1 Absolvierende und Abgehende**  
**1.1 Abgehende nach Beendigung der Vollzeitschulpflicht ohne Hauptschulabschluss**  
**1.1.2 darunter: aus Förderschulklassen mit sonstigen Förderschwerpunkten**

Land	2013	2014	2015	2016	2017	2018	2019	2020	2021	2022
BW	324	792	803	900	874	542	920	832	841	935
BY	455	321	405	360	329	293	320	433	439	534
BE	62	58	60	81	81	102	83	65	82	81
BB	11	3	5	-	4	16	3	6	2	7
HB	102	108	87	71	51	30	29	28	15	24
HH	78	414	372	99	96	135	127	118	136	150
HE	259	256	239	236	202	257	162	181	228	249
MV	52	33	33	68	49	62	50	52	54	79
NI	321	315	327	386	312	342	370	321	360	489
NW	944	1.328	1.354	1.304	1.360	1.513	1.519	1.499	1.637	1.789
RP	261	325	-	245	263	260	227	263	263	230
SL	96	70	78	83	68	63	66	64	69	266
SN	49	46	45	37	68	24	62	45	44	18
ST	80	75	71	80	57	81	84	66	87	96
SH	47	53	37	49	42	37	45	40	34	32
TH	90	80	88	92	83	93	505	47	44	25
<b>BG</b>	<b>3.231</b>	<b>4.277</b>	<b>4.004</b>	<b>4.091</b>	<b>3.939</b>	<b>3.850</b>	<b>4.572</b>	<b>4.060</b>	<b>4.335</b>	<b>5.004</b>

Fußnoten: Einschließlich Schulen für Kranke; HH (ab 2019): Individueller Förderschwerpunkt der Schülerinnen und Schüler. RP (2021): Vorjahreswerte.

**C Abgehende und Absolvierende nach Abschlussarten**  
**I Allgemeinbildende Schulen**  
**1 Absolvierende und Abgehende**  
**1.1 Abgehende nach Beendigung der Vollzeitschulpflicht ohne Hauptschulabschluss**  
**1.1.3 Quote der Abgehenden ohne Hauptschulabschluss (Anteil an der gleichaltrigen Wohnbevölkerung)**

Land	2013	2014	2015	2016	2017	2018	2019	2020	2021	2022
BW	4,7	5,0	5,0	5,3	6,5	6,3	5,8	5,2	5,8	6,6
BY	4,5	4,5	4,8	5,3	5,8	5,9	5,7	4,9	5,2	5,3
BE	8,2	9,2	11,2	9,0	10,5	10,4	9,5	7,2	6,8	7,0
BB	8,0	7,7	7,9	7,4	7,5	7,8	7,5	5,3	6,5	7,1
HB	7,3	7,3	7,2	6,8	8,9	9,1	10,2	9,9	10,3	10,5
HH	4,6	4,9	5,8	6,3	5,6	7,0	6,4	7,2	6,0	6,6
HE	4,9	4,9	4,1	5,1	5,0	5,0	5,1	4,3	5,4	6,1
MV	10,4	8,4	8,4	9,2	8,7	9,2	9,3	7,0	8,2	10,6
NI	5,0	4,9	5,2	5,2	5,9	6,4	6,8	5,8	6,0	6,7
NW	5,9	6,2	5,9	5,7	5,8	6,1	6,5	5,6	5,9	6,7
RP	5,4	5,6	6,3	6,1	6,9	7,2	7,7	6,5	6,5	7,8
SL	5,2	4,9	4,7	7,1	6,9	7,7	7,5	6,5	6,5	6,5
SN	9,6	8,3	7,9	8,0	8,0	8,2	8,2	7,3	8,3	8,1
ST	9,8	9,7	10,6	9,6	9,9	11,5	11,6	10,2	9,6	11,8
SH	7,3	7,6	7,4	8,1	7,7	8,5	9,5	8,2	7,4	8,6
TH	7,7	7,2	7,5	7,6	8,8	9,4	9,4	7,5	8,3	9,5
<b>BG</b>	<b>5,7</b>	<b>5,8</b>	<b>5,9</b>	<b>6,1</b>	<b>6,5</b>	<b>6,8</b>	<b>6,9</b>	<b>5,9</b>	<b>6,2</b>	<b>6,8</b>

Fußnoten: Anteil an der gleichaltrigen Wohnbevölkerung nach dem Quotensummenverfahren. RP (2021): Vorjahreswerte. SL (2022): Vorjahreswerte.



**C Abgehende und Absolvierende nach Abschlussarten**  
**I Allgemeinbildende Schulen**  
**1 Absolvierende und Abgehende**  
**1.2 Absolvierende nach Beendigung der Vollzeitschulpflicht mit Hauptschulabschluss**

Land	2013	2014	2015	2016	2017	2018	2019	2020	2021	2022
BW	23.952	22.673	22.205	21.858	17.653	17.493	17.091	17.449	16.195	16.177
BY	30.359	29.473	28.422	28.002	26.859	26.658	25.997	23.675	22.821	24.577
BE	5.100	4.338	4.302	3.904	3.925	3.926	4.374	3.660	3.572	3.616
BB	2.645	2.616	2.757	2.837	2.749	2.775	2.838	2.985	3.326	2.784
HB	1.493	1.400	1.297	1.260	1.415	1.312	1.366	1.416	1.389	1.504
HH	1.425	2.396	2.703	2.542	3.128	3.050	2.893	2.901	2.558	2.681
HE	10.899	10.435	9.057	10.454	9.971	10.087	9.414	9.407	8.994	9.009
MV	1.179	1.331	1.527	1.617	1.690	1.757	1.707	1.299	1.576	1.726
NI	12.132	12.027	11.120	11.333	11.686	11.516	11.205	10.566	10.318	10.646
NW	34.448	32.834	30.638	29.768	29.155	28.287	30.250	26.481	28.477	27.905
RP	8.284	8.001	7.733	7.648	7.824	7.216	6.822	6.097	6.097	6.751
SL	2.555	2.448	2.276	2.193	2.362	2.515	2.335	2.452	2.324	2.419
SN	2.630	2.768	2.497	2.460	2.683	2.607	2.812	2.600	2.626	2.725
ST	1.304	1.486	1.541	1.720	1.586	1.677	1.827	1.728	2.013	1.974
SH	6.245	5.687	5.300	5.338	5.105	5.107	5.120	5.010	4.580	4.929
TH	2.209	2.256	2.288	2.447	2.512	2.585	2.612	2.522	2.503	2.574
<b>BG</b>	<b>146.859</b>	<b>142.169</b>	<b>135.663</b>	<b>135.381</b>	<b>130.303</b>	<b>128.568</b>	<b>128.663</b>	<b>120.248</b>	<b>119.369</b>	<b>121.997</b>

Fußnoten: BW: Seit dem Jahr 2013 kann der Hauptschulabschluss an Werkrealschulen auch in Klassenstufe 10 erreicht werden. HB: Einschließlich Sekundarstufe (Hauptschule nach Klassenstufe 10). RP (2021): Vorjahreswerte.

**C Abgehende und Absolvierende nach Abschlussarten**  
**I Allgemeinbildende Schulen**  
**1 Absolvierende und Abgehende**  
**1.2 Absolvierende nach Beendigung der Vollzeitschulpflicht mit Hauptschulabschluss**  
**1.2a darunter: Schulentlassene**

Land	2013	2014	2015	2016	2017	2018	2019	2020	2021	2022
BW	23.734	22.547	22.149	21.729	17.507	17.400	16.842	17.290	15.977	15.897
BY	28.664	28.025	26.880	26.445	25.462	25.407	24.618	22.465	21.683	23.373
BE	5.100	4.338	4.302	3.904	3.925	3.926	4.374	3.660	3.572	3.616
BB	2.645	2.616	2.757	2.837	2.749	2.775	2.838	2.985	3.326	2.784
HB	1.493	1.400	1.297	1.260	1.415	1.304	1.354	1.383	1.358	1.470
HH	1.425	2.396	2.703	2.542	3.128	3.050	2.893	2.901	2.558	2.681
HE	10.899	10.435	9.057	9.829	9.264	9.917	9.154	9.089	8.686	8.697
MV	1.179	1.331	1.527	1.617	1.690	1.757	1.707	1.299	1.576	1.726
NI	12.132	12.027	11.120	11.333	11.686	11.516	11.205	10.566	10.318	10.646
NW	34.089	32.334	30.554	29.567	28.954	28.057	30.130	26.038	28.109	27.772
RP	8.054	8.001	7.690	7.604	7.817	6.827	6.383	5.650	5.650	6.196
SL	2.521	2.447	2.276	2.193	2.362	2.515	2.335	2.451	2.324	2.419
SN	2.622	2.768	2.497	2.460	2.683	2.604	2.811	2.597	2.626	2.725
ST	1.299	1.476	1.530	1.715	1.579	1.668	1.656	1.644	1.899	1.890
SH	6.163	5.660	5.300	5.335	5.105	4.882	4.990	5.010	4.580	4.925
TH	2.209	2.256	2.288	2.447	2.512	2.585	2.612	2.522	2.503	2.574
<b>BG</b>	<b>144.228</b>	<b>140.057</b>	<b>133.927</b>	<b>132.817</b>	<b>127.838</b>	<b>126.190</b>	<b>125.902</b>	<b>117.550</b>	<b>116.745</b>	<b>119.391</b>

Fußnoten: Schulentlassene sind Absolvierende/Abgehende, die nicht zum Erwerb einer höheren Qualifikation auf eine andere allgemeinbildende Schule wechseln, sondern das allgemeinbildende Schulsystem endgültig verlassen. RP (2021): Vorjahreswerte.

**C** Abgehende und Absolvierende nach Abschlussarten  
**I** Allgemeinbildende Schulen  
**1** Absolvierende und Abgehende  
**1.2** Absolvierende nach Beendigung der Vollzeitschulpflicht mit Hauptschulabschluss  
**1.2b** Quote der Absolvierenden mit Hauptschulabschluss (Anteil an der gleichaltrigen Wohnbevölkerung)

Land	2013	2014	2015	2016	2017	2018	2019	2020	2021	2022
<b>BW</b>	20,5	19,7	19,6	19,4	16,0	16,2	16,0	16,4	15,3	15,5
<b>BY</b>	23,0	22,6	22,0	21,8	21,5	21,8	21,6	19,9	19,5	21,0
<b>BE</b>	19,4	16,1	15,8	14,0	13,7	13,8	15,3	12,8	12,1	12,0
<b>BB</b>	14,6	13,8	14,0	13,6	13,1	13,4	13,5	14,1	15,6	12,9
<b>HB</b>	24,2	22,7	20,9	19,6	22,2	21,5	22,8	23,7	23,2	24,8
<b>HH</b>	9,3	15,6	17,7	16,2	19,6	19,6	18,7	18,5	16,2	16,8
<b>HE</b>	17,5	17,0	14,9	17,0	16,5	17,0	16,0	16,0	15,4	15,4
<b>MV</b>	10,8	11,5	12,7	12,7	12,9	13,4	13,1	9,9	11,9	13,0
<b>NI</b>	13,9	13,7	13,2	13,6	14,4	14,6	14,0	13,3	13,5	14,1
<b>NW</b>	18,1	17,2	16,3	15,9	15,3	15,2	17,3	15,4	16,8	16,6
<b>RP</b>	19,3	19,1	18,9	18,9	19,9	18,9	18,2	16,5	16,5	18,5
<b>SL</b>	26,3	25,2	24,9	24,3	27,4	29,9	28,0	29,6	27,9	27,9
<b>SN</b>	9,7	9,7	8,3	7,7	8,2	8,1	8,6	7,8	7,8	8,0
<b>ST</b>	8,8	9,5	9,5	9,9	8,9	9,5	10,6	10,1	11,7	11,3
<b>SH</b>	20,3	18,7	17,6	17,9	17,4	18,0	18,3	18,2	16,9	18,3
<b>TH</b>	14,7	14,3	14,1	14,2	14,4	14,9	15,1	14,5	14,4	14,8
<b>BG</b>	18,2	17,6	17,0	16,9	16,2	16,5	16,8	15,8	15,8	15,9

Fußnoten: Anteil an der gleichaltrigen Wohnbevölkerung nach dem Quotensummenverfahren. Die Berechnung der Quoten basiert in den Ländern BW, BE, BB und NI auf einer qualifizierten Schätzung der Altersverteilung. RP (2021): Vorjahreswerte. SL (2022): Vorjahreswerte.

**C** Abgehende und Absolvierende nach Abschlussarten  
**I** Allgemeinbildende Schulen  
**1** Absolvierende und Abgehende  
**1.3** Absolvierende mit mittlerem Abschluss und entsprechenden Abschlüssen

Land	2013	2014	2015	2016	2017	2018	2019	2020	2021	2022
BW	57.262	57.043	57.100	55.930	53.634	50.440	50.767	50.667	48.457	47.332
BY	61.984	62.452	61.983	65.039	62.470	60.047	58.742	56.417	56.201	56.405
BE	9.825	9.860	10.051	9.437	9.417	9.021	9.701	10.327	11.318	10.509
BB	7.152	7.541	8.924	8.613	8.028	8.390	8.203	8.311	8.464	8.405
HB	2.659	2.654	2.709	2.463	2.526	2.328	2.229	2.048	2.122	2.073
HH	3.625	3.705	3.750	3.851	3.959	3.872	3.624	3.705	3.570	3.693
HE	30.423	29.416	27.642	28.237	26.662	26.356	26.901	26.927	27.525	26.842
MV	4.704	4.926	5.051	5.175	5.332	5.574	5.608	5.731	6.072	6.094
NI	44.168	44.288	42.477	40.977	39.183	37.932	36.463	36.942	35.927	35.699
NW	91.607	87.370	85.485	82.831	80.853	74.356	72.915	70.301	72.501	72.082
RP	19.256	19.038	17.965	16.786	15.855	16.306	15.101	14.596	14.596	14.739
SL	3.782	3.442	3.144	3.300	3.072	2.768	2.770	2.571	2.720	2.641
SN	13.077	14.150	14.305	15.552	15.464	14.925	15.390	15.934	16.207	16.498
ST	7.449	7.943	8.227	8.669	8.690	8.508	8.649	8.814	8.745	9.027
SH	11.936	12.461	12.182	12.105	11.496	11.072	10.813	10.271	9.800	9.964
TH	6.890	7.488	7.437	7.424	7.635	7.560	8.003	7.890	8.005	8.016
<b>BG</b>	<b>375.799</b>	<b>373.777</b>	<b>368.432</b>	<b>366.389</b>	<b>354.276</b>	<b>339.455</b>	<b>335.879</b>	<b>331.452</b>	<b>332.230</b>	<b>330.019</b>

Fußnoten: Einschließlich Absolventen, die nur den schulischen Teil der Fachhochschulreife erworben haben. BW: Seit dem Jahr 2013 kann ein mittlerer Abschluss an Werkrealschulen in Klassenstufe 10 erreicht werden. BY: Einschließlich Wirtschaftsschulen. 2014: Vorjahresdaten bei den Abendrealschulen. RP (2021): Vorjahreswerte.

**C** Abgehende und Absolvierende nach Abschlussarten  
**I** Allgemeinbildende Schulen  
**1** Absolvierende und Abgehende  
**1.3** Absolvierende mit mittlerem Abschluss und entsprechenden Abschlüssen  
**1.3a** darunter Schulentlassene

Land	2013	2014	2015	2016	2017	2018	2019	2020	2021	2022
BW	56.946	56.595	56.733	55.473	53.271	50.118	50.265	50.151	47.852	46.741
BY	60.856	61.343	60.932	64.031	61.457	59.162	57.794	55.612	55.341	55.782
BE	7.435	6.941	6.853	7.395	7.904	5.382	5.284	6.308	6.292	5.532
BB	6.776	7.131	8.401	8.156	7.593	7.907	7.757	7.800	7.863	7.959
HB	1.953	1.895	2.049	2.080	2.322	2.139	2.080	1.930	1.997	1.945
HH	3.625	3.705	3.750	3.851	3.959	3.872	3.624	3.705	3.570	3.693
HE	25.962	24.810	23.211	23.892	23.299	22.939	22.636	22.616	22.802	22.145
MV	4.600	4.762	4.882	4.947	5.102	5.372	5.376	5.507	5.809	5.732
NI	42.513	41.743	40.090	38.433	36.962	35.374	34.011	34.751	33.588	33.263
NW	77.562	74.087	72.710	70.656	69.069	63.796	62.459	59.709	60.982	61.537
RP	17.195	17.035	16.020	14.868	13.837	14.735	12.518	12.873	12.873	12.880
SL	3.357	2.950	2.673	2.594	2.580	2.768	2.253	2.150	2.321	2.641
SN	12.910	14.039	14.162	15.378	15.248	14.667	15.188	15.676	15.921	16.197
ST	7.379	7.856	8.138	8.585	8.585	8.388	8.565	8.733	8.613	8.880
SH	11.236	11.758	11.530	11.316	10.978	10.253	10.168	9.582	9.167	7.264
TH	6.526	7.110	7.083	7.118	7.359	7.272	7.682	7.558	7.667	7.649
<b>BG</b>	<b>346.831</b>	<b>343.760</b>	<b>339.217</b>	<b>338.773</b>	<b>329.525</b>	<b>314.144</b>	<b>307.660</b>	<b>304.661</b>	<b>302.658</b>	<b>299.840</b>

Fußnoten: Schulentlassene sind Absolvierende/Abgehende, die nicht zum Erwerb einer höheren Qualifikation auf eine andere allgemeinbildende Schule wechseln, sondern das allgemeinbildende Schulsystem endgültig verlassen. RP (2021): Vorjahreswerte.

**C** Abgehende und Absolvierende nach Abschlussarten  
**I** Allgemeinbildende Schulen  
**1** Absolvierende und Abgehende  
**1.3** Absolvierende mit mittlerem Abschluss und entsprechenden Abschlüssen  
**1.3b** Quote der Absolvierenden mit mittlerem Abschluss (Anteil an der gleichaltrigen Wohnbevölkerung)

Land	2013	2014	2015	2016	2017	2018	2019	2020	2021	2022
<b>BW</b>	48,5	48,4	49,5	48,4	47,4	45,9	47,2	47,6	46,0	45,4
<b>BY</b>	46,7	47,0	47,1	49,1	48,6	48,2	48,3	46,8	47,3	48,1
<b>BE</b>	37,2	36,6	36,8	33,7	33,0	31,5	33,6	36,1	38,2	35,0
<b>BB</b>	39,8	39,9	45,4	41,5	38,3	40,4	39,2	39,2	39,7	38,9
<b>HB</b>	41,9	42,5	43,0	37,5	38,0	36,0	35,2	32,7	34,0	33,2
<b>HH</b>	23,3	23,6	23,7	23,6	24,0	23,9	22,6	23,0	22,0	22,6
<b>HE</b>	48,7	47,0	44,8	45,0	43,0	43,7	45,4	45,6	46,6	45,8
<b>MV</b>	43,1	42,7	42,3	40,8	40,5	42,6	43,0	43,4	45,8	46,0
<b>NI</b>	50,3	50,3	50,4	49,0	48,0	47,9	45,6	46,4	46,7	47,2
<b>NW</b>	47,9	45,9	45,9	44,2	42,1	39,9	41,6	40,6	42,5	42,8
<b>RP</b>	44,7	44,4	43,0	40,3	38,7	41,4	39,2	38,6	38,6	40,0
<b>SL</b>	37,7	35,6	33,6	35,1	34,0	31,4	32,1	30,4	31,8	31,8
<b>SN</b>	49,3	50,3	48,5	49,1	47,3	46,1	47,4	48,0	48,0	48,8
<b>ST</b>	49,9	50,8	50,7	49,8	48,6	48,3	50,0	51,4	50,5	51,7
<b>SH</b>	38,7	40,4	40,0	39,6	38,0	37,9	37,9	36,6	35,7	36,8
<b>TH</b>	46,0	47,5	46,1	43,2	43,6	43,5	46,3	45,3	45,9	46,5
<b>BG</b>	46,4	45,9	45,8	45,0	43,7	43,0	43,6	43,3	43,8	43,5

Fußnoten: Anteil an der gleichaltrigen Wohnbevölkerung nach dem Quotensummenverfahren. Die Berechnung der Quoten basiert in den Ländern BW, BE, BB und NI auf einer qualifizierten Schätzung der Altersverteilung. RP (2021): Vorjahreswerte. SL (2022): Vorjahreswerte.

**C Abgehende und Absolvierende nach Abschlussarten**  
**I Allgemeinbildende Schulen**  
**1 Absolvierende und Abgehende**  
**1.4 Absolvierende mit Hochschul- und Fachhochschulreife**

Land	2013	2014	2015	2016	2017	2018	2019	2020	2021	2022
BW	34.114	33.819	35.473	34.993	34.308	33.459	32.241	29.932	28.833	29.758
BY	37.659	37.570	38.784	38.986	39.071	38.426	36.935	33.632	34.841	33.363
BE	12.171	12.285	12.726	13.871	14.872	13.738	13.416	13.431	13.419	13.647
BB	6.715	6.536	7.517	7.906	8.942	8.855	8.472	8.214	8.619	8.466
HB	2.772	2.784	2.933	2.831	2.592	2.478	2.356	2.459	2.452	2.414
HH	8.127	8.523	9.036	9.329	8.943	8.945	8.752	8.780	8.987	8.901
HE	28.745	26.180	22.314	21.250	20.888	20.780	19.067	19.080	15.933	15.772
MV	3.328	3.678	4.248	4.479	4.582	4.870	4.707	4.758	4.522	4.553
NI	25.788	26.724	27.892	27.554	26.734	26.523	27.080	5.198	25.484	24.810
NW	117.995	79.176	79.929	79.649	76.078	75.033	74.568	73.302	72.495	70.608
RP	14.386	13.624	14.201	15.694	15.024	14.784	14.732	14.172	14.172	13.613
SL	3.148	3.223	3.479	3.303	3.082	3.230	3.016	3.095	3.324	3.048
SN	7.347	8.193	9.307	9.602	10.316	10.103	10.394	10.149	10.165	10.488
ST	3.890	4.254	4.893	5.146	5.156	5.490	5.244	5.301	5.007	4.983
SH	9.126	9.350	9.973	16.913	11.092	10.210	10.511	10.022	9.659	9.398
TH	4.505	4.977	5.563	5.917	5.738	5.689	5.957	5.709	5.457	5.497
<b>BG</b>	<b>319.816</b>	<b>280.896</b>	<b>288.268</b>	<b>297.423</b>	<b>287.418</b>	<b>282.613</b>	<b>277.448</b>	<b>247.234</b>	<b>263.369</b>	<b>259.319</b>

Fußnoten: HE (2013 nur 1,5), NW (2013) und SH (2016): Doppelklassjahrgang. Ohne Absolvierende, die nur den schulischen Teil der Fachhochschulreife erworben haben. BY (2014): Vorjahresdaten bei den Gymnasien. NI (2020): Niedrige Anzahl an Absolvierenden mit bestandener Reifeprüfung durch Umstellung von G8 auf G9. RP (2021): Vorjahreswerte.

**C Abgehende und Absolvierende nach Abschlussarten**  
**I Allgemeinbildende Schulen**  
**1 Absolvierende und Abgehende**  
**1.4 Absolvierende mit Hochschul- und Fachhochschulreife**  
**1.4a Quote der Absolvierenden mit Hochschul- und Fachhochschulreife (Anteil an der gleichaltrigen Wohnbevölkerung)**

Land	2013	2014	2015	2016	2017	2018	2019	2020	2021	2022
BW	28,9	28,5	29,4	28,5	28,3	28,3	28,3	27,0	26,6	27,5
BY	28,3	28,2	28,5	27,9	28,4	28,6	28,5	26,8	28,4	27,3
BE	44,8	44,5	44,7	47,6	49,5	45,4	44,9	44,9	45,7	45,4
BB	42,8	39,1	41,5	39,9	43,6	41,8	40,6	39,6	41,2	39,7
HB	42,6	42,4	43,8	40,1	35,0	34,8	33,9	36,5	37,8	37,5
HH	51,1	52,6	54,6	54,5	51,6	52,6	52,6	53,7	55,7	54,6
HE	45,6	41,5	34,6	31,9	31,6	32,0	30,1	30,9	26,3	26,0
MV	34,0	35,2	37,1	35,9	36,0	36,9	35,0	36,0	34,5	33,9
NI	29,9	30,9	31,5	31,3	30,5	31,1	31,6	5,9	30,8	30,7
NW	60,9	41,4	41,1	39,9	38,1	38,0	39,9	40,5	41,2	40,6
RP	32,2	31,4	32,5	34,3	33,2	33,8	34,4	34,4	34,4	35,2
SL	31,0	31,9	34,2	32,5	31,7	33,7	32,5	34,6	36,7	35,7
SN	30,4	31,9	33,3	31,7	32,6	30,3	30,9	30,7	30,7	30,9
ST	28,2	29,6	31,7	30,3	29,4	30,6	29,2	30,1	29,0	28,8
SH	29,8	30,8	32,2	52,7	34,9	32,4	34,2	33,9	33,8	33,5
TH	34,4	35,5	36,4	35,1	33,6	32,5	33,7	32,7	31,6	31,4
<b>BG</b>	<b>39,7</b>	<b>34,7</b>	<b>34,8</b>	<b>34,8</b>	<b>33,7</b>	<b>33,5</b>	<b>33,9</b>	<b>30,9</b>	<b>33,7</b>	<b>33,4</b>

Fußnoten: Anteil an der gleichaltrigen Wohnbevölkerung nach dem Quotensummenverfahren. HE (2013 nur 1,5), NW (2013) und SH (2016): Doppelklassjahrgang. NI (2020): Niedrige Anzahl an Absolvierenden mit bestandener Reifeprüfung durch Umstellung von G8 auf G9. RP (2021): Vorjahreswerte.

**C Abgehende und Absolvierende nach Abschlussarten**  
**I Allgemeinbildende Schulen**  
**1 Absolvierende und Abgehende**  
**1.4.1 Absolvierende mit Fachhochschulreife**

Land	2013	2014	2015	2016	2017	2018	2019	2020	2021	2022
BW	306	288	345	362	355	350	388	389	388	377
BY	6	5	7	4	-	-	-	-	-	-
BE	-	-	-	-	-	-	-	-	-	-
BB	-	42	15	32	-	24	-	19	-	15
HB	-	-	-	-	-	-	-	-	-	-
HH	61	64	-	-	-	-	-	-	-	-
HE	445	300	314	291	233	246	186	149	159	119
MV	-	-	-	-	-	-	-	-	-	-
NI	-	-	-	-	-	-	-	-	-	-
NW	100	35	40	89	40	32	47	23	35	37
RP	-	-	-	-	-	-	-	-	-	-
SL	-	-	-	-	-	-	-	-	-	-
SN	-	-	-	-	-	-	-	-	-	-
ST	-	-	-	-	-	-	-	-	-	-
SH	-	-	-	-	-	-	-	-	-	-
TH	-	-	-	-	-	-	-	-	-	-
<b>BG</b>	<b>918</b>	<b>734</b>	<b>721</b>	<b>778</b>	<b>628</b>	<b>652</b>	<b>621</b>	<b>580</b>	<b>582</b>	<b>548</b>

Fußnoten: Ohne Absolvierende, die nur den schulischen Teil der Fachhochschulreife erworben haben. BY (2014): Vorjahresdaten bei den Gymnasien. HH: Fachoberschule an Gymnasien. SH: Jahrgangsstufe 13 des Gymnasiums ohne Abitur.

**C Abgehende und Absolvierende nach Abschlussarten**  
**I Allgemeinbildende Schulen**  
**1 Absolvierende und Abgehende**  
**1.4.1 Absolvierende mit Fachhochschulreife**  
**1.4.1a Quote der Absolvierenden mit Fachhochschulreife (Anteil an der gleichaltrigen Wohnbevölkerung)**

Land	2013	2014	2015	2016	2017	2018	2019	2020	2021	2022
BW	0,3	0,2	0,3	0,3	0,3	0,3	0,3	0,3	0,4	0,3
BY	0,0	0,0	0,0	0,0	-	-	-	-	-	-
BE	-	-	-	-	-	-	-	-	-	-
BB	-	0,2	0,1	0,1	-	0,1	-	0,1	-	0,1
HB	-	-	-	-	-	-	-	-	-	-
HH	0,2	0,3	-	-	-	-	-	-	-	-
HE	0,6	0,4	0,4	0,4	0,3	0,3	0,2	0,2	0,2	0,2
MV	-	-	-	-	-	-	-	-	-	-
NI	-	-	-	-	-	-	-	-	-	-
NW	0,0	0,0	0,0	0,0	0,0	0,0	0,0	0,0	0,0	0,0
RP	-	-	-	-	-	-	-	-	-	-
SL	-	-	-	-	-	-	-	-	-	-
SN	-	-	-	-	-	-	-	-	-	-
ST	-	-	-	-	-	-	-	-	-	-
SH	-	-	-	-	-	-	-	-	-	-
TH	-	-	-	-	-	-	-	-	-	-
<b>BG</b>	<b>0,1</b>	<b>0,1</b>	<b>0,1</b>	<b>0,1</b>	<b>0,1</b>	<b>0,1</b>	<b>0,1</b>	<b>0,1</b>	<b>0,1</b>	<b>0,1</b>

Fußnoten: Anteil an der gleichaltrigen Wohnbevölkerung nach dem Quotensummenverfahren.

**C Abgehende und Absolvierende nach Abschlussarten**  
**I Allgemeinbildende Schulen**  
**1 Absolvierende und Abgehende**  
**1.4.2 Absolvierende mit Hochschulreife**

Land	2013	2014	2015	2016	2017	2018	2019	2020	2021	2022
BW	33.808	33.531	35.128	34.631	33.953	33.109	31.853	29.543	28.445	29.381
BY	37.653	37.565	38.777	38.982	39.071	38.426	36.935	33.632	34.841	33.363
BE	12.171	12.285	12.726	13.871	14.872	13.738	13.416	13.431	13.419	13.647
BB	6.715	6.494	7.502	7.874	8.942	8.831	8.472	8.195	8.619	8.451
HB	2.772	2.784	2.933	2.831	2.592	2.478	2.356	2.459	2.452	2.414
HH	8.066	8.459	9.036	9.329	8.943	8.945	8.752	8.780	8.987	8.901
HE	28.300	25.880	22.000	20.959	20.655	20.534	18.881	18.931	15.774	15.653
MV	3.328	3.678	4.248	4.479	4.582	4.870	4.707	4.758	4.522	4.553
NI	25.788	26.724	27.892	27.554	26.734	26.523	27.080	5.198	25.484	24.810
NW	117.895	79.141	79.889	79.560	76.038	75.001	74.521	73.279	72.460	70.571
RP	14.386	13.624	14.201	15.694	15.024	14.784	14.732	14.172	14.172	13.613
SL	3.148	3.223	3.479	3.303	3.082	3.230	3.016	3.095	3.324	3.048
SN	7.347	8.193	9.307	9.602	10.316	10.103	10.394	10.149	10.165	10.488
ST	3.890	4.254	4.893	5.146	5.156	5.490	5.244	5.301	5.007	4.983
SH	9.126	9.350	9.973	16.913	11.092	10.210	10.511	10.022	9.659	9.398
TH	4.505	4.977	5.563	5.917	5.738	5.689	5.957	5.709	5.457	5.497
BG	318.898	280.162	287.547	296.645	286.790	281.961	276.827	246.654	262.787	258.771

Fußnoten: BY(2014): Vorjahresdaten bei den Gymnasien. HE (2013 nur 1,5), NW (2013) und SH (2016): Doppelentlassjahrgang. NI (2020): Niedrige Anzahl an Absolvierenden mit bestandener Reifeprüfung durch Umstellung von G8 auf G9. RP (2021): Vorjahreswerte.

**C Abgehende und Absolvierende nach Abschlussarten**  
**I Allgemeinbildende Schulen**  
**1 Absolvierende und Abgehende**  
**1.4.2 Absolvierende mit Hochschulreife**  
**1.4.2a Quote der Absolvierenden mit Hochschulreife (Anteil an der gleichaltrigen Wohnbevölkerung)**

Land	2013	2014	2015	2016	2017	2018	2019	2020	2021	2022
BW	28,6	28,3	29,1	28,2	28,1	28,0	27,9	26,7	26,2	27,1
BY	28,3	28,2	28,5	27,9	28,4	28,6	28,5	26,8	28,4	27,3
BE	44,8	44,5	44,7	47,6	49,5	45,4	44,9	44,9	45,7	45,4
BB	42,8	38,9	41,4	39,8	43,6	41,7	40,6	39,6	41,2	39,6
HB	42,6	42,4	43,8	40,1	35,0	34,8	33,9	36,5	37,8	37,5
HH	50,8	52,3	54,6	54,5	51,6	52,6	52,6	53,7	55,7	54,6
HE	45,0	41,1	34,2	31,5	31,3	31,7	29,9	30,7	26,1	25,8
MV	34,0	35,2	37,1	35,9	36,0	36,9	35,0	36,0	34,5	33,9
NI	29,9	30,9	31,5	31,3	30,5	31,1	31,6	5,9	30,8	30,7
NW	60,8	41,4	41,1	39,9	38,1	37,9	39,9	40,5	41,1	40,6
RP	32,2	31,4	32,5	34,3	33,2	33,8	34,4	34,4	34,4	35,2
SL	31,0	31,9	34,2	32,5	31,7	33,7	32,5	34,6	36,7	35,7
SN	30,4	31,9	33,3	31,7	32,6	30,3	30,9	30,7	30,7	30,9
ST	28,2	29,6	31,7	30,3	29,4	30,6	29,2	30,1	29,0	28,8
SH	29,8	30,8	32,2	52,7	34,9	32,4	34,2	33,9	33,8	33,5
TH	34,4	35,5	36,4	35,1	33,6	32,5	33,7	32,7	31,6	31,4
BG	39,6	34,7	34,7	34,7	33,6	33,4	33,8	30,8	33,6	33,3

Fußnoten: Anteil an der gleichaltrigen Wohnbevölkerung nach dem Quotensummenverfahren. HE (2013 nur 1,5), NW (2013) und SH (2016): Doppelentlassjahrgang. NI (2020): Niedrige Anzahl an Absolvierenden mit bestandener Reifeprüfung durch Umstellung von G8 auf G9. RP (2021): Vorjahreswerte.





## **Absolvierende der beruflichen Schulen**

**C Abgehende und Absolvierende nach Abschlussarten**  
**II Berufliche Schulen**  
**1 Absolvierende/Abgehende nach Schularten**

Land	2013	2014	2015	2016	2017	2018	2019	2020	2021	2022
BW	187.126	188.827	190.398	194.409	196.629	194.799	189.198	180.212	181.531	186.086
BY	130.978	131.673	131.795	132.121	134.862	138.175	131.435	127.660	125.256	129.149
BE	30.731	28.105	28.577	27.733	27.687	28.973	29.032	27.734	27.336	26.836
BB	18.153	16.554	15.623	15.389	16.132	16.739	15.892	15.625	15.730	15.100
HB	9.327	9.253	9.159	8.723	9.043	9.529	8.516	9.210	9.059	8.908
HH	21.366	20.996	19.103	19.456	19.443	19.600	18.719	18.482	18.536	18.336
HE	64.874	63.878	63.398	63.480	63.089	62.152	60.756	58.697	57.609	56.261
MV	12.164	11.920	11.451	11.027	11.060	11.342	11.198	11.315	11.265	11.243
NI	109.176	109.250	109.531	106.889	109.305	104.282	99.010	98.376	93.843	94.184
NW	260.868	258.004	263.156	263.385	260.264	254.208	249.327	235.854	233.887	235.454
RP	47.387	47.265	47.154	46.302	47.097	46.241	43.936	43.127	43.127	36.952
SL	13.093	12.599	12.343	13.181	11.471	11.913	11.423	10.866	10.415	10.535
SN	36.977	34.814	33.687	33.697	34.942	33.945	33.286	33.423	34.404	34.383
ST	18.201	16.737	16.178	16.356	16.481	16.323	16.083	15.435	15.192	15.627
SH	34.786	33.997	34.119	35.381	36.364	35.087	33.771	32.834	32.084	32.053
TH	18.866	17.321	17.105	16.684	17.045	16.640	16.188	16.046	16.149	16.192
<b>BG</b>	<b>1.014.073</b>	<b>1.001.193</b>	<b>1.002.777</b>	<b>1.004.213</b>	<b>1.010.914</b>	<b>999.948</b>	<b>967.770</b>	<b>934.896</b>	<b>925.423</b>	<b>927.299</b>

Fußnoten: Ohne Nichtschüler. HH: Abbrecher aus davorliegenden Ausbildungsjahren. SH: ohne Abbrecher. 2017 - 2020: Nachträgliche Korrektur der Angaben zu den Fachgymnasien gegenüber den vorherigen Veröffentlichungen. RP (2021): Vorjahreswerte. (2022): Werte wurden am 29.02.2024 korrigiert.

**C Abgehende und Absolvierende nach Abschlussarten**  
**II Berufliche Schulen**  
**1 Absolvierende/Abgehende nach Schularten**  
**1.1 Berufsschulen**

Land	2013	2014	2015	2016	2017	2018	2019	2020	2021	2022
BW	75.973	76.067	75.637	79.548	83.141	81.853	80.191	74.299	73.476	76.246
BY	87.179	88.590	88.356	88.315	86.320	88.418	84.782	83.854	82.741	84.062
BE	18.536	15.977	15.630	15.127	15.271	15.771	16.095	17.070	16.633	16.069
BB	12.568	10.795	9.926	9.653	9.635	9.438	9.095	9.019	9.037	8.690
HB	6.124	6.273	6.245	6.087	6.477	7.015	6.364	6.562	6.346	6.138
HH	15.116	14.586	13.657	14.209	14.711	15.104	14.464	14.136	14.267	14.098
HE	38.182	36.684	36.253	36.248	35.592	34.884	35.041	34.565	33.590	32.969
MV	8.446	8.066	7.652	7.225	7.189	7.503	7.377	7.256	7.149	7.059
NI	55.332	55.684	55.351	53.707	57.814	55.367	52.561	52.313	49.523	50.681
NW	163.495	161.139	163.090	150.625	150.017	146.400	143.710	136.634	132.035	136.358
RP	25.477	25.043	24.346	23.386	24.656	24.190	23.105	22.862	22.862	21.323
SL	8.006	7.719	7.463	7.887	6.877	7.400	7.227	6.703	6.283	6.288
SN	20.716	19.711	18.749	19.170	20.544	19.753	18.927	18.764	19.376	19.566
ST	11.460	10.391	10.041	9.918	10.492	10.071	9.789	9.207	9.072	9.285
SH	22.870	22.088	22.217	22.990	23.942	23.295	22.383	22.241	21.670	21.599
TH	10.432	9.552	9.171	9.052	9.442	9.265	8.949	8.885	8.795	8.961
<b>BG</b>	<b>579.912</b>	<b>568.365</b>	<b>563.784</b>	<b>553.147</b>	<b>562.120</b>	<b>555.727</b>	<b>540.060</b>	<b>524.370</b>	<b>512.855</b>	<b>519.392</b>

Fußnoten: RP (2021): Vorjahreswerte. (2022): Werte wurden am 29.02.2024 korrigiert.

**C Abgehende und Absolvierende nach Abschlussarten**  
**II Berufliche Schulen**  
**1 Absolvierende/Abgehende nach Schularten**  
**1.1 Berufsschulen**  
**1.1.1 Teilzeit-Berufsschulen**

Land	2013	2014	2015	2016	2017	2018	2019	2020	2021	2022
BW	72.213	71.990	70.235	69.566	68.794	69.447	70.353	66.866	67.602	69.111
BY	80.879	82.082	80.031	78.325	76.527	76.321	75.751	74.966	72.900	73.396
BE	15.486	13.198	12.957	12.265	12.113	11.649	12.101	12.068	12.440	12.383
BB	12.568	10.795	9.926	9.653	9.635	9.438	9.095	9.019	9.037	8.690
HB	5.227	5.209	5.207	4.999	5.025	4.852	4.552	4.895	4.765	4.731
HH	12.503	11.983	10.937	11.312	11.386	11.291	11.196	11.320	11.368	11.149
HE	34.175	32.927	32.338	32.811	32.358	31.760	31.434	31.484	31.049	30.988
MV	6.756	6.239	5.955	5.677	5.550	5.490	5.520	5.493	5.668	5.738
NI	47.840	48.679	47.918	45.130	45.891	43.533	42.581	42.998	41.637	41.991
NW	145.100	142.671	143.971	134.337	129.112	125.327	124.871	119.957	117.537	121.142
RP	23.414	22.906	22.070	20.588	20.787	20.175	19.649	19.638	19.638	18.623
SL	6.494	6.149	6.328	6.216	4.845	5.453	5.455	4.943	5.270	5.195
SN	16.333	15.288	14.134	13.805	14.281	14.268	14.370	14.517	14.991	15.246
ST	9.741	8.768	8.427	7.788	7.721	7.452	7.674	7.326	7.422	7.653
SH	21.321	20.397	20.228	20.426	20.470	18.490	15.327	15.339	15.221	15.487
TH	9.582	8.603	8.249	7.881	7.822	7.702	7.581	7.757	7.845	7.955
<b>BG</b>	<b>519.632</b>	<b>507.884</b>	<b>498.911</b>	<b>480.779</b>	<b>472.317</b>	<b>462.648</b>	<b>457.510</b>	<b>448.586</b>	<b>444.390</b>	<b>449.478</b>

Fußnoten: HH: ohne Abbrecher aus davorliegenden Ausbildungsjahren. SH: ohne Abbrecher. RP (2021): Vorjahreswerte. (2022): Werte wurden am 29.02.2024 korrigiert.

**C Abgehende und Absolvierende nach Abschlussarten**  
**II Berufliche Schulen**  
**1 Absolvierende/Abgehende nach Schularten**  
**1.1 Berufsschulen**  
**1.1.2 Berufsvorbereitungsjahr**

Land	2013	2014	2015	2016	2017	2018	2019	2020	2021	2022
BW	3.518	3.830	5.159	9.738	14.085	12.162	9.586	7.193	5.626	6.880
BY	3.609	4.017	5.545	7.234	7.084	9.333	6.349	6.241	7.310	8.795
BE	3.041	2.771	2.670	2.850	3.154	4.118	3.982	5.002	4.193	3.686
BB	-	-	-	-	-	-	-	-	-	-
HB	897	1.064	1.038	1.088	1.452	2.163	1.812	1.667	1.581	1.407
HH	2.613	2.603	2.720	2.897	3.325	3.813	3.268	2.816	2.899	2.949
HE	3.905	3.660	3.843	3.355	3.171	3.075	3.557	3.034	2.496	1.949
MV	1.690	1.827	1.697	1.548	1.639	2.013	1.857	1.763	1.481	1.321
NI	7.492	7.005	7.433	8.577	11.923	11.834	9.980	9.315	7.886	8.690
NW	3.983	3.948	4.517	16.288	20.905	21.073	18.839	16.677	14.498	15.216
RP	2.063	2.137	2.276	2.798	3.869	4.015	3.456	3.224	3.224	2.700
SL	444	435	365	701	749	891	791	771	1.013	1.093
SN	3.696	3.589	3.754	4.646	5.547	4.833	3.952	3.653	3.677	3.632
ST	1.249	1.199	1.250	1.824	2.771	2.619	2.115	1.881	1.650	1.632
SH	1.364	1.458	1.763	2.353	3.243	4.629	6.914	6.742	6.306	5.997
TH	850	949	922	1.171	1.620	1.563	1.368	1.128	950	1.006
<b>BG</b>	<b>40.414</b>	<b>40.492</b>	<b>44.952</b>	<b>67.068</b>	<b>84.537</b>	<b>88.134</b>	<b>77.826</b>	<b>71.107</b>	<b>64.790</b>	<b>66.953</b>

Fußnoten: SN: Einschließlich berufsvorbereitende Bildungsmaßnahmen der Bundesagentur für Arbeit. RP (2021): Vorjahreswerte. (2022): Werte wurden am 29.02.2024 korrigiert.

C Abgehende und Absolvierende nach Abschlussarten  
 II Berufliche Schulen  
 1 Absolvierende/Abgehende nach Schularten  
 1.1 Berufsschulen  
 1.1.3 Berufsgrundbildungsjahr (Vollzeitform)

Land	2013	2014	2015	2016	2017	2018	2019	2020	2021	2022
BW	242	247	243	244	262	244	252	240	248	255
BY	2.691	2.491	2.780	2.756	2.709	2.764	2.682	2.647	2.531	1.871
BE	9	8	3	12	4	4	12	-	-	-
BB	-	-	-	-	-	-	-	-	-	-
HB	-	-	-	-	-	-	-	-	-	-
HH	-	-	-	-	-	-	-	-	-	-
HE	102	97	72	82	63	49	50	47	45	32
MV	-	-	-	-	-	-	-	-	-	-
NI	-	-	-	-	-	-	-	-	-	-
NW	14.412	14.520	14.602	-	-	-	-	-	-	-
RP	-	-	-	-	-	-	-	-	-	-
SL	1.068	1.135	770	970	1.283	1.056	981	989	-	-
SN	687	834	861	719	716	652	605	594	708	688
ST	470	424	364	306	-	-	-	-	-	-
SH	185	233	226	211	229	176	142	160	143	115
TH	-	-	-	-	-	-	-	-	-	-
<b>BG</b>	<b>19.866</b>	<b>19.989</b>	<b>19.921</b>	<b>5.300</b>	<b>5.266</b>	<b>4.945</b>	<b>4.724</b>	<b>4.677</b>	<b>3.675</b>	<b>2.961</b>

Fußnoten: SH: ohne Abbrecher. SL (2021): Berufsgrundbildungsjahr wurde abgeschafft.

C Abgehende und Absolvierende nach Abschlussarten  
 II Berufliche Schulen  
 1 Absolvierende/Abgehende nach Schularten  
 1.2 Berufsaufbauschulen

Land	2013	2014	2015	2016	2017	2018	2019	2020	2021	2022
BW	420	349	279	239	146	106	45	50	38	32
BY	-	-	-	-	-	-	-	-	-	-
BE	-	-	-	-	-	-	-	-	-	-
BB	-	-	-	-	-	-	-	-	-	-
HB	-	-	-	-	-	-	-	-	-	-
HH	-	-	-	-	-	-	-	-	-	-
HE	-	-	-	-	-	-	-	-	-	-
MV	-	-	-	-	-	-	-	-	-	-
NI	-	-	-	-	-	-	-	-	-	-
NW	-	-	-	-	-	-	-	-	-	-
RP	-	-	-	-	-	-	-	-	-	-
SL	-	-	-	-	-	-	-	-	-	-
SN	-	-	-	-	-	-	-	-	-	-
ST	-	-	-	-	-	-	-	-	-	-
SH	-	-	-	-	-	-	-	-	-	-
TH	-	-	-	-	-	-	-	-	-	-
<b>BG</b>	<b>420</b>	<b>349</b>	<b>279</b>	<b>239</b>	<b>146</b>	<b>106</b>	<b>45</b>	<b>50</b>	<b>38</b>	<b>32</b>

**C** Abgehende und Absolvierende nach Abschlussarten  
**II** Berufliche Schulen  
**1** Absolvierende/Abgehende nach Schularten  
**1.3** Berufsfachschulen

Land	2013	2014	2015	2016	2017	2018	2019	2020	2021	2022
BW	80.911	81.422	82.075	81.731	81.122	80.681	77.614	75.574	78.186	79.880
BY	8.546	7.965	7.669	7.630	7.186	7.273	7.079	7.233	6.920	6.231
BE	5.795	5.375	5.862	5.557	5.157	5.633	5.468	3.929	4.124	4.144
BB	1.612	1.560	1.489	1.453	1.944	2.756	2.462	2.231	2.156	2.139
HB	1.790	1.626	1.530	1.404	1.312	1.298	1.103	1.446	1.342	1.387
HH	2.917	2.999	2.166	1.939	1.866	1.764	1.758	1.878	2.005	1.922
HE	8.197	8.182	8.246	8.138	7.797	8.291	8.089	8.033	8.056	7.783
MV	2.057	2.145	2.260	2.131	2.288	2.215	2.172	2.524	2.579	2.638
NI	31.229	30.911	30.436	29.642	28.154	26.664	25.771	26.260	25.772	25.193
NW	48.253	47.750	49.733	62.299	59.677	59.619	59.683	55.546	58.587	56.142
RP	12.542	12.364	12.479	12.224	11.934	12.072	11.637	11.183	11.183	7.710
SL	1.373	1.243	1.290	1.394	1.188	1.159	1.220	1.341	1.377	1.635
SN	8.130	7.343	6.840	6.218	6.310	6.315	6.643	7.015	7.347	6.928
ST	4.211	3.756	3.448	3.417	2.891	3.057	3.042	3.228	3.222	3.471
SH	5.986	5.748	5.480	5.409	5.652	5.443	5.243	4.942	4.891	5.063
TH	4.901	4.233	4.354	4.169	4.101	4.040	4.240	4.227	4.469	4.347
<b>BG</b>	<b>228.450</b>	<b>224.622</b>	<b>225.357</b>	<b>234.755</b>	<b>228.579</b>	<b>228.280</b>	<b>223.224</b>	<b>216.590</b>	<b>222.216</b>	<b>216.613</b>

Fußnoten: HH: ohne Abbrecher aus davorliegenden Ausbildungsjahren. SH: ohne Abbrecher. RP (2021): Vorjahreswerte. (2022): Werte wurden am 29.02.2024 korrigiert.

**C** Abgehende und Absolvierende nach Abschlussarten  
**II** Berufliche Schulen  
**1** Absolvierende/Abgehende nach Schularten  
**1.4** Berufsoberschulen/Technische Oberschulen

Land	2013	2014	2015	2016	2017	2018	2019	2020	2021	2022
BW	1.301	1.213	1.214	1.028	879	831	737	646	602	623
BY	8.213	7.837	7.414	6.951	6.876	6.035	5.477	4.985	4.677	4.867
BE	585	464	495	403	391	428	354	239	232	237
BB	-	-	-	-	-	-	-	-	-	-
HB	77	62	67	76	46	60	58	59	61	55
HH	76	160	231	260	226	231	178	149	142	168
HE	-	-	-	-	-	-	-	-	-	-
MV	-	-	-	-	-	-	-	-	-	-
NI	271	206	174	159	122	83	81	70	50	45
NW	-	-	-	-	-	-	-	-	-	-
RP	2.718	2.528	2.325	2.110	1.902	1.512	1.440	1.105	1.105	818
SL	-	-	-	-	-	-	-	-	-	-
SN	-	-	-	-	-	-	-	-	-	-
ST	-	-	-	-	-	-	-	-	-	-
SH	656	748	694	815	715	656	665	568	506	580
TH	-	-	-	-	-	-	-	-	-	-
<b>BG</b>	<b>13.897</b>	<b>13.218</b>	<b>12.614</b>	<b>11.802</b>	<b>11.157</b>	<b>9.836</b>	<b>8.990</b>	<b>7.821</b>	<b>7.375</b>	<b>7.393</b>

Fußnoten: RP (2021): Vorjahreswerte. (2022): Werte wurden am 29.02.2024 korrigiert.

**C Abgehende und Absolvierende nach Abschlussarten**  
**II Berufliche Schulen**  
**1 Absolvierende/Abgehende nach Schularten**  
**1.5 Fachgymnasien**

Land	2013	2014	2015	2016	2017	2018	2019	2020	2021	2022
BW	19.166	20.083	21.596	22.331	22.180	22.546	21.838	20.838	20.117	19.999
BY	-	-	-	-	-	-	-	-	-	-
BE	635	799	899	984	1.215	1.511	1.156	1.140	995	1.047
BB	910	952	1.076	1.248	1.335	1.579	1.363	1.336	1.489	1.244
HB	302	297	315	311	321	304	293	248	271	281
HH	742	666	505	475	405	387	323	318	303	289
HE	4.258	4.291	4.451	4.175	4.385	4.260	4.039	3.935	3.554	3.613
MV	514	480	538	609	597	634	620	627	678	608
NI	6.631	6.604	6.748	6.926	7.144	6.698	6.267	5.625	5.365	5.048
NW	10.857	11.137	11.404	12.721	13.105	12.704	12.296	11.756	11.662	11.927
RP	2.418	2.456	2.580	2.776	2.917	2.646	2.342	2.364	2.364	2.142
SL	402	430	408	491	481	453	394	404	315	377
SN	1.775	1.624	1.915	2.165	2.328	2.296	2.510	2.610	2.548	2.459
ST	394	398	438	601	596	678	711	558	516	477
SH	2.370	2.343	2.697	3.067	3.104	2.980	2.888	2.710	2.399	2.384
TH	720	751	760	904	1.001	1.026	971	953	889	893
<b>BG</b>	<b>52.094</b>	<b>53.311</b>	<b>56.330</b>	<b>59.784</b>	<b>61.114</b>	<b>60.702</b>	<b>58.011</b>	<b>55.422</b>	<b>53.465</b>	<b>52.788</b>

Fußnoten: HH: ohne Abbrecher aus davorliegenden Ausbildungsjahren. SH: ohne Abbrecher. RP (2021): Vorjahreswerte. (2022): Werte wurden am 29.02.2024 korrigiert.

**C Abgehende und Absolvierende nach Abschlussarten**  
**II Berufliche Schulen**  
**1 Absolvierende/Abgehende nach Schularten**  
**1.6 Fachoberschule**

Land	2013	2014	2015	2016	2017	2018	2019	2020	2021	2022
BW	-	-	-	-	-	-	-	-	-	-
BY	16.334	16.025	16.635	17.357	23.045	24.949	22.930	20.756	19.887	22.843
BE	2.267	2.131	2.182	2.112	2.082	2.068	2.143	1.611	1.605	1.559
BB	1.164	1.212	1.148	1.213	1.397	1.221	1.147	1.137	1.183	1.197
HB	619	649	635	516	565	537	465	453	490	453
HH	939	813	661	574	459	405	345	300	279	238
HE	9.910	9.822	10.048	10.238	9.402	9.215	8.928	7.704	8.372	7.492
MV	365	269	185	100	90	72	62	27	22	20
NI	9.941	9.943	10.182	10.114	9.722	9.196	8.234	8.036	7.680	7.304
NW	21.040	20.523	20.570	19.433	18.811	17.666	15.978	15.334	14.665	13.620
RP	367	559	738	875	941	910	843	930	930	841
SL	2.684	2.558	2.505	2.490	2.119	2.150	1.857	1.710	1.715	1.462
SN	2.420	2.283	2.322	2.449	2.398	2.494	2.414	2.259	2.437	2.483
ST	1.018	977	929	1.028	1.087	1.068	1.068	1.059	1.011	981
SH	1.053	993	931	866	718	630	546	407	403	316
TH	872	764	754	727	762	714	633	655	692	659
<b>BG</b>	<b>70.993</b>	<b>69.521</b>	<b>70.425</b>	<b>70.092</b>	<b>73.598</b>	<b>73.295</b>	<b>67.593</b>	<b>62.378</b>	<b>61.371</b>	<b>61.468</b>

Fußnoten: RP (2021): Vorjahreswerte. (2022): Werte wurden am 29.02.2024 korrigiert.

**C Abgehende und Absolvierende nach Abschlussarten**  
**II Berufliche Schulen**  
**1 Absolvierende/Abgehende nach Schularten**  
**1.7 Fachschulen**

Land	2013	2014	2015	2016	2017	2018	2019	2020	2021	2022
BW	9.355	9.693	9.597	9.532	9.161	8.782	8.773	8.805	9.112	9.306
BY	7.387	7.615	7.963	7.919	7.550	7.557	7.173	6.784	6.905	6.867
BE	2.913	3.359	3.509	3.550	3.571	3.562	3.816	3.745	3.747	3.780
BB	1.899	2.035	1.984	1.822	1.821	1.745	1.825	1.902	1.865	1.830
HB	415	346	367	329	322	315	233	442	549	594
HH	1.576	1.772	1.883	1.999	1.776	1.709	1.651	1.701	1.540	1.621
HE	4.327	4.899	4.400	4.681	5.913	5.502	4.659	4.460	4.037	4.404
MV	782	960	816	962	896	918	967	881	837	918
NI	5.772	5.902	6.640	6.341	6.349	6.274	6.096	6.072	5.453	5.913
NW	17.223	17.455	18.359	18.307	18.654	17.819	17.660	16.584	16.938	17.407
RP	3.865	4.315	4.686	4.931	4.747	4.911	4.569	4.683	4.683	4.118
SL	628	649	677	919	806	751	725	708	725	773
SN	3.936	3.853	3.861	3.695	3.362	3.087	2.792	2.775	2.696	2.947
ST	1.118	1.215	1.322	1.392	1.415	1.449	1.473	1.383	1.371	1.413
SH	1.851	2.077	2.100	2.234	2.233	2.083	2.046	1.966	2.215	2.111
TH	1.941	2.021	2.066	1.832	1.739	1.595	1.395	1.326	1.304	1.332
<b>BG</b>	<b>64.988</b>	<b>68.166</b>	<b>70.230</b>	<b>70.445</b>	<b>70.315</b>	<b>68.059</b>	<b>65.853</b>	<b>64.217</b>	<b>63.977</b>	<b>65.334</b>

Fußnoten: HH: ohne Abbrecher aus davorliegenden Ausbildungsjahren. SH: ohne Abbrecher. RP (2021): Vorjahreswerte. (2022): Werte wurden am 29.02.2024 korrigiert.

**C Abgehende und Absolvierende nach Abschlussarten**  
**II Berufliche Schulen**  
**1 Absolvierende/Abgehende nach Schularten**  
**1.8 Fachakademien/Berufsakademien**

Land	2013	2014	2015	2016	2017	2018	2019	2020	2021	2022
BW	-	-	-	-	-	-	-	-	-	-
BY	3.319	3.641	3.758	3.949	3.885	3.943	3.994	4.048	4.126	4.279
BE	-	-	-	-	-	-	-	-	-	-
BB	-	-	-	-	-	-	-	-	-	-
HB	-	-	-	-	-	-	-	-	-	-
HH	-	-	-	-	-	-	-	-	-	-
HE	-	-	-	-	-	-	-	-	-	-
MV	-	-	-	-	-	-	-	-	-	-
NI	-	-	-	-	-	-	-	-	-	-
NW	-	-	-	-	-	-	-	-	-	-
RP	-	-	-	-	-	-	-	-	-	-
SL	-	-	-	-	-	-	-	-	-	-
SN	-	-	-	-	-	-	-	-	-	-
ST	-	-	-	-	-	-	-	-	-	-
SH	-	-	-	-	-	-	-	-	-	-
TH	-	-	-	-	-	-	-	-	-	-
<b>BG</b>	<b>3.319</b>	<b>3.641</b>	<b>3.758</b>	<b>3.949</b>	<b>3.885</b>	<b>3.943</b>	<b>3.994</b>	<b>4.048</b>	<b>4.126</b>	<b>4.279</b>

**C Abgehende und Absolvierende nach Abschlussarten**  
**II Berufliche Schulen**  
**2 Absolvierende der beruflichen Schulen nach dort erworbenen allgemeinbildenden Abschlüssen**

Land	2013	2014	2015	2016	2017	2018	2019	2020	2021	2022
BW	52.067	51.570	51.563	51.208	50.002	50.337	47.567	46.887	44.307	43.100
BY	41.961	40.743	41.030	41.553	40.670	42.963	37.094	35.544	34.993	34.248
BE	7.820	7.758	7.868	7.789	7.931	8.698	8.429	7.706	6.862	6.353
BB	4.869	4.629	4.348	4.518	4.523	4.889	4.526	4.607	4.370	3.989
HB	2.221	2.091	2.187	1.839	2.164	2.413	1.773	1.929	1.860	1.771
HH	5.100	4.750	3.973	3.988	3.798	4.349	3.609	3.262	4.410	4.079
HE	20.000	19.908	19.939	19.176	17.629	18.264	18.179	17.477	16.634	15.521
MV	1.754	1.201	1.374	1.235	1.566	1.636	1.626	1.551	1.557	1.351
NI	41.756	42.386	42.430	41.734	41.022	38.385	36.262	37.076	34.500	34.110
NW	51.330	58.542	57.892	61.423	62.849	63.125	62.594	64.406	59.891	55.959
RP	10.386	10.742	10.681	10.664	11.149	10.763	10.645	10.560	10.560	8.970
SL	4.253	4.295	4.171	4.556	4.106	4.277	3.619	3.778	3.732	3.860
SN	6.498	6.049	6.528	6.552	6.775	7.104	7.128	7.044	7.070	6.918
ST	4.418	4.320	4.078	4.151	4.175	4.119	4.377	4.185	4.110	3.891
SH	9.980	9.811	9.226	9.517	11.422	10.434	9.848	9.650	9.170	8.957
TH	3.612	3.566	3.553	3.593	3.699	3.586	3.671	3.618	3.481	3.515
<b>BG</b>	<b>268.025</b>	<b>272.361</b>	<b>270.841</b>	<b>273.496</b>	<b>273.480</b>	<b>275.342</b>	<b>260.947</b>	<b>259.280</b>	<b>247.507</b>	<b>236.592</b>

Fußnoten: Ohne Nichtschüler. RP (2021): Vorjahreswerte.

**C Abgehende und Absolvierende nach Abschlussarten**  
**II Berufliche Schulen**  
**2 Absolvierende der beruflichen Schulen nach dort erworbenen allgemeinbildenden Abschlüssen**  
**2.1 Absolvierende mit Hauptschulabschluss**

Land	2013	2014	2015	2016	2017	2018	2019	2020	2021	2022
BW	3.256	3.266	3.311	3.806	5.282	6.791	6.784	6.318	5.475	5.336
BY	3.871	3.519	4.040	5.271	6.449	8.656	5.958	5.350	4.857	4.053
BE	1.323	1.319	1.346	1.318	1.682	2.318	2.294	1.487	1.233	1.125
BB	1.375	1.045	892	924	925	1.460	1.148	1.232	1.074	970
HB	344	304	362	278	533	811	499	552	480	438
HH	515	495	428	470	509	966	591	595	1.452	1.214
HE	2.090	1.962	1.974	1.803	1.540	1.932	2.358	2.367	1.718	1.593
MV	599	262	268	176	401	433	501	504	348	375
NI	3.888	3.722	3.543	3.616	3.747	4.507	4.320	4.845	3.528	3.645
NW	8.795	9.220	9.187	10.639	14.407	16.429	16.566	17.505	15.826	14.317
RP	1.196	1.248	1.324	1.387	1.751	1.866	1.768	1.763	1.763	1.228
SL	360	390	265	295	655	660	472	568	563	398
SN	1.566	1.426	1.474	1.482	1.691	1.962	1.761	1.640	1.693	1.604
ST	691	676	572	622	563	573	657	723	651	561
SH	1.201	1.221	1.323	1.499	1.821	1.934	1.807	2.079	1.782	1.542
TH	386	380	383	401	455	517	673	640	467	498
<b>BG</b>	<b>31.456</b>	<b>30.455</b>	<b>30.692</b>	<b>33.987</b>	<b>42.411</b>	<b>51.815</b>	<b>48.157</b>	<b>48.168</b>	<b>42.910</b>	<b>38.897</b>

Fußnoten: RP (2021): Vorjahreswerte.



**C** Abgehende und Absolvierende nach Abschlussarten  
**II** Berufliche Schulen  
**2.1** Absolvierende mit Hauptschulabschluss  
**2.1a** Quoten der Absolvierenden mit Hauptschulabschluss (Anteil an der gleichaltrigen Wohnbevölkerung)

Land	2013	2014	2015	2016	2017	2018	2019	2020	2021	2022
BW	2,7	2,7	2,8	3,2	4,4	5,8	5,9	5,7	5,0	5,0
BY	2,8	2,5	2,9	3,7	4,6	6,1	4,5	4,0	3,7	3,1
BE	4,6	4,4	4,5	4,4	5,5	7,4	7,3	4,7	3,9	3,5
BB	7,4	5,9	5,0	4,9	4,8	7,3	5,7	6,1	5,3	4,7
HB	5,4	4,6	5,5	4,0	7,4	11,4	7,2	8,4	7,4	6,7
HH	3,1	3,0	2,5	2,7	2,9	5,5	3,3	3,3	7,5	6,1
HE	3,4	3,1	3,1	2,8	2,4	3,1	3,8	3,9	2,8	2,6
MV	5,4	2,3	2,3	1,4	3,1	3,3	3,8	3,8	2,6	2,8
NI	4,5	4,2	4,1	4,2	4,4	5,4	5,1	5,7	4,4	4,6
NW	4,5	4,7	4,6	5,3	7,2	8,3	8,8	9,7	8,7	8,0
RP	2,8	2,9	3,1	3,3	4,2	4,2	4,5	4,6	4,6	3,3
SL	.	.	.	.	.	.	.	.	.	.
SN	5,8	5,1	5,0	4,7	5,2	5,9	5,4	5,0	5,0	4,7
ST	4,3	4,2	3,5	3,6	3,1	3,2	3,7	4,2	3,8	3,2
SH	3,9	4,0	4,3	4,8	5,8	6,3	6,1	7,2	6,2	5,5
TH	2,5	2,4	2,4	2,4	2,6	3,0	3,9	3,7	2,7	2,8
<b>BG</b>	3,7	3,6	3,6	4,0	4,9	6,0	5,8	5,9	5,3	4,9

Fußnoten: Anteil an der gleichaltrigen Wohnbevölkerung nach dem Quotensummenverfahren. Die Berechnung der Quoten basiert in den Ländern BW, BE und BB auf einer qualifizierten Schätzung der Altersverteilung. SL: Die Daten zur Altersverteilung für die beruflichen Schulen liegen nicht vor und können auch nicht geschätzt werden. RP (2021): Vorjahreswerte.

**C Abgehende und Absolvierende nach Abschlussarten**  
**II Berufliche Schulen**  
**2 Absolvierende der beruflichen Schulen nach dort erworbenen allgemeinbildenden Abschlüssen**  
**2.2 Absolvierende mit mittlerem Abschluss und entsprechenden Abschlüssen**

Land	2013	2014	2015	2016	2017	2018	2019	2020	2021	2022
BW	12.248	11.453	10.342	9.705	8.934	8.757	7.472	7.950	7.916	8.100
BY	12.295	11.599	11.286	10.799	9.459	9.038	7.938	8.418	8.509	7.806
BE	2.127	2.119	2.256	2.280	2.004	1.841	2.168	2.842	2.439	2.128
BB	1.564	1.471	1.300	1.237	1.094	953	1.022	961	944	892
HB	872	871	854	698	749	732	558	672	644	548
HH	2.352	1.802	1.266	1.175	1.342	1.586	1.421	1.263	1.651	1.602
HE	3.587	3.589	3.582	3.433	3.196	3.309	3.175	3.633	3.485	3.595
MV	311	164	138	110	117	146	148	164	211	178
NI	18.379	19.204	18.486	18.185	17.605	15.244	14.657	15.532	15.325	15.043
NW	16.174	24.173	23.393	25.706	23.216	22.814	23.330	25.321	23.544	22.405
RP	2.700	2.543	2.402	2.455	2.525	2.340	2.461	2.549	2.549	2.094
SL	1.093	1.055	1.123	1.195	994	986	1.033	1.166	1.106	1.384
SN	674	673	780	486	533	522	533	607	543	575
ST	2.203	2.231	2.158	1.974	1.992	1.902	2.034	1.905	1.995	1.869
SH	4.163	3.907	3.430	3.265	3.163	2.855	2.790	2.846	2.781	2.987
TH	799	806	796	780	786	725	874	815	852	1.014
<b>BG</b>	<b>81.541</b>	<b>87.660</b>	<b>83.592</b>	<b>83.483</b>	<b>77.709</b>	<b>73.750</b>	<b>71.614</b>	<b>76.644</b>	<b>74.494</b>	<b>72.220</b>

Fußnoten: RP (2021): Vorjahreswerte.

**C Abgehende und Absolvierende nach Abschlussarten**  
**II Berufliche Schulen**  
**2 Absolvierende der beruflichen Schulen nach dort erworbenen allgemeinbildenden Abschlüssen**  
**2.2 Absolvierende mit mittlerem Abschluss und entsprechenden Abschlüssen**  
**2.2a Quoten der Absolvierenden mit mittlerem Abschluss (Anteil an der gleichaltrigen Wohnbevölkerung)**

Land	2013	2014	2015	2016	2017	2018	2019	2020	2021	2022
BW	10,3	9,5	8,6	8,0	7,4	7,4	6,5	7,1	7,1	7,4
BY	8,7	8,2	7,9	7,4	6,5	6,3	5,9	6,1	6,4	5,9
BE	6,8	6,7	7,1	7,1	6,0	5,6	6,4	8,8	7,6	6,3
BB	8,2	8,3	7,5	6,8	5,9	5,0	5,3	4,9	4,8	4,4
HB	12,5	12,8	12,5	9,8	10,1	10,2	8,0	9,8	9,7	8,3
HH	13,5	9,9	6,5	5,8	6,5	7,9	7,0	6,2	8,2	8,0
HE	5,8	5,7	5,6	5,2	4,9	5,1	5,1	5,9	5,7	5,9
MV	2,4	1,3	1,1	0,8	0,9	1,1	1,1	1,2	1,6	1,3
NI	20,9	21,8	20,9	20,0	19,5	17,1	16,3	17,2	17,7	17,6
NW	8,2	12,4	11,9	12,9	11,6	11,5	12,4	14,1	13,0	12,5
RP	6,2	5,8	5,5	5,6	5,8	5,6	6,0	6,4	6,4	5,4
SL	.	.	.	.	.	.	.	.	.	.
SN	2,0	2,1	2,4	1,5	1,6	1,5	1,5	1,7	1,5	1,6
ST	12,4	13,2	12,8	11,0	11,1	10,5	11,2	10,5	11,1	10,4
SH	13,7	12,7	11,0	10,3	10,0	9,1	9,1	9,4	9,4	10,3
TH	4,9	5,0	4,8	4,4	4,5	4,1	4,9	4,6	4,9	5,7
<b>BG</b>	<b>9,5</b>	<b>10,3</b>	<b>9,7</b>	<b>9,3</b>	<b>8,8</b>	<b>8,4</b>	<b>8,3</b>	<b>9,1</b>	<b>8,9</b>	<b>8,7</b>

Fußnoten: RP (2021): Vorjahreswerte.

**C Abgehende und Absolvierende nach Abschlussarten**  
**II Berufliche Schulen**  
**2 Absolvierende der beruflichen Schulen nach dort erworbenen allgemeinbildenden Abschlüssen**  
**2.3 Absolvierende mit Hochschul- und Fachhochschulreife**

Land	2013	2014	2015	2016	2017	2018	2019	2020	2021	2022
BW	36.563	36.851	37.910	37.697	35.786	34.789	33.311	32.619	30.916	29.664
BY	25.795	25.625	25.704	25.483	24.762	25.269	23.198	21.776	21.627	22.389
BE	4.370	4.320	4.266	4.191	4.245	4.539	3.967	3.377	3.190	3.100
BB	1.930	2.113	2.156	2.357	2.504	2.476	2.356	2.414	2.352	2.127
HB	1.005	916	971	863	882	870	716	705	736	785
HH	2.233	2.453	2.279	2.343	1.947	1.797	1.597	1.404	1.307	1.263
HE	14.323	14.357	14.383	13.940	12.893	13.023	12.646	11.477	11.431	10.333
MV	844	775	968	949	1.048	1.057	977	883	998	798
NI	19.489	19.460	20.401	19.933	19.670	18.634	17.285	16.699	15.647	15.422
NW	26.361	25.149	25.312	25.078	25.226	23.882	22.698	21.580	20.521	19.237
RP	6.490	6.951	6.955	6.822	6.873	6.557	6.416	6.248	6.248	5.648
SL	2.800	2.850	2.783	3.066	2.457	2.631	2.114	2.044	2.063	2.078
SN	4.258	3.950	4.274	4.584	4.551	4.620	4.834	4.797	4.834	4.739
ST	1.524	1.413	1.348	1.555	1.620	1.644	1.686	1.557	1.464	1.461
SH	4.616	4.683	4.473	4.753	6.438	5.645	5.251	4.725	4.607	4.428
TH	2.427	2.380	2.374	2.412	2.458	2.344	2.124	2.163	2.162	2.003
<b>BG</b>	<b>155.028</b>	<b>154.246</b>	<b>156.557</b>	<b>156.026</b>	<b>153.360</b>	<b>149.777</b>	<b>141.176</b>	<b>134.468</b>	<b>130.103</b>	<b>125.475</b>

Fußnoten: Ohne Absolvierende, die nur den schulischen Teil der Fachhochschulreife erworben haben. RP (2021): Vorjahreswerte.

**C Abgehende und Absolvierende nach Abschlussarten**  
**II Berufliche Schulen**  
**2 Absolvierende der beruflichen Schulen nach dort erworbenen allgemeinbildenden Abschlüssen**  
**2.3 Absolvierende mit Hochschul- und Fachhochschulreife**  
**2.3a Quote der Absolvierenden mit Hochschul- und Fachhochschulreife (Anteil an der gleichaltrigen Wohnbevölkerung)**

Land	2013	2014	2015	2016	2017	2018	2019	2020	2021	2022
BW	29,3	29,7	30,3	28,7	27,6	27,3	26,6	26,8	26,3	25,7
BY	18,1	18,0	18,0	17,5	17,0	17,6	17,2	15,9	16,2	17,1
BE	12,3	12,3	12,5	12,1	12,0	13,0	11,3	9,8	9,6	9,3
BB	11,5	12,4	12,2	12,3	12,6	12,2	11,4	11,7	11,4	10,1
HB	13,6	12,6	13,2	11,4	11,1	11,2	9,3	9,4	10,3	11,1
HH	10,9	12,4	11,2	11,2	9,2	8,6	7,8	7,2	7,0	6,7
HE	22,2	22,3	22,0	20,5	19,0	19,4	19,2	17,9	18,3	16,6
MV	6,4	6,5	7,9	7,3	7,9	8,0	7,1	6,4	7,4	5,9
NI	22,2	22,3	23,0	21,9	21,8	20,9	19,3	18,6	18,3	18,3
NW	13,1	12,7	12,7	12,2	12,2	11,6	11,5	11,7	11,0	10,5
RP	14,0	15,3	15,3	14,7	14,9	14,4	14,3	14,2	14,2	13,5
SL	26,4	28,0	27,3	30,1	25,1	27,4	22,7	22,8	23,8	23,8
SN	14,5	13,9	14,6	14,6	14,2	13,9	14,1	14,0	14,2	13,8
ST	8,6	8,6	8,1	8,9	9,1	9,1	9,2	8,7	8,3	8,3
SH	15,0	15,3	14,5	14,9	20,1	17,7	16,6	14,9	15,4	15,2
TH	14,1	14,4	14,3	13,7	14,1	13,4	11,9	12,1	12,1	11,2
<b>BG</b>	<b>18,0</b>	<b>18,1</b>	<b>18,2</b>	<b>17,4</b>	<b>17,2</b>	<b>16,9</b>	<b>16,3</b>	<b>15,8</b>	<b>15,7</b>	<b>15,1</b>

Fußnoten: RP (2021): Vorjahreswerte. SL (2022): Vorjahreswerte.

**C Abgehende und Absolvierende nach Abschlussarten**  
**II Berufliche Schulen**  
**2 Absolvierende der beruflichen Schulen nach dort erworbenen allgemeinbildenden Abschlüssen**  
**2.3 Absolvierende mit Hochschul- und Fachhochschulreife**  
**2.3.1 Absolvierende mit Fachhochschulreife**

Land	2013	2014	2015	2016	2017	2018	2019	2020	2021	2022
BW	19.838	19.859	19.686	19.051	17.644	16.699	16.019	15.565	15.276	14.922
BY	20.872	20.931	21.296	20.729	19.265	20.197	17.501	16.471	15.708	16.065
BE	3.204	3.096	2.929	2.853	2.699	2.658	2.547	2.090	1.976	1.967
BB	1.264	1.500	1.402	1.482	1.582	1.422	1.367	1.408	1.348	1.255
HB	603	544	577	474	507	521	372	390	413	450
HH	1.600	1.809	1.704	1.782	1.505	1.353	1.228	1.035	959	908
HE	10.536	10.517	10.447	9.998	8.789	9.107	8.935	7.829	8.126	7.074
MV	428	345	526	466	535	546	483	400	444	337
NI	13.455	13.629	14.473	13.998	13.658	13.069	12.002	12.039	11.146	11.274
NW	17.462	16.073	16.147	14.857	14.633	13.889	13.022	11.999	11.446	10.490
RP	3.617	4.104	3.968	3.747	3.732	3.757	3.963	3.885	3.885	3.506
SL	2.428	2.442	2.430	2.599	2.017	2.218	1.780	1.687	1.764	1.732
SN	2.535	2.382	2.408	2.495	2.253	2.366	2.377	2.238	2.317	2.352
ST	1.200	1.085	1.008	1.082	1.148	1.116	1.158	1.095	1.014	1.020
SH	1.730	1.695	1.458	1.563	3.302	2.710	2.337	2.099	2.292	2.068
TH	1.749	1.674	1.684	1.607	1.577	1.422	1.262	1.314	1.360	1.221
<b>BG</b>	<b>102.521</b>	<b>101.685</b>	<b>102.143</b>	<b>98.783</b>	<b>94.846</b>	<b>93.050</b>	<b>86.353</b>	<b>81.544</b>	<b>79.474</b>	<b>76.641</b>

Fußnoten: Ohne Absolvierende, die nur den schulischen Teil der Fachhochschulreife erworben haben. RP (2021): Vorjahreswerte.

**C Abgehende und Absolvierende nach Abschlussarten**  
**II Berufliche Schulen**  
**2 Absolvierende der beruflichen Schulen nach dort erworbenen allgemeinbildenden Abschlüssen**  
**2.3 Absolvierende mit Hochschul- und Fachhochschulreife**  
**2.3.1 Absolvierende mit Fachhochschulreife**  
**2.3.1a Quote der Absolvierenden mit Fachhochschulreife (Anteil an der gleichaltrigen Wohnbevölkerung)**

Land	2013	2014	2015	2016	2017	2018	2019	2020	2021	2022
BW	15,8	15,8	15,5	14,2	13,5	12,9	12,6	12,5	12,7	12,6
BY	14,7	14,7	14,9	14,2	13,2	14,1	13,0	12,0	11,8	12,2
BE	8,9	8,6	8,4	8,0	7,4	7,3	7,1	5,9	5,8	5,8
BB	7,0	8,3	7,6	7,6	7,8	6,9	6,6	6,8	6,4	5,9
HB	7,9	7,2	7,6	6,1	6,3	6,6	4,7	5,2	5,7	6,2
HH	7,4	8,9	8,1	8,3	7,0	6,3	5,9	5,3	5,1	4,7
HE	16,3	16,2	15,9	14,6	12,9	13,5	13,5	12,1	12,9	11,3
MV	2,6	2,3	3,8	3,3	3,8	4,0	3,4	2,9	3,2	2,4
NI	15,3	15,5	16,3	15,4	15,1	14,6	13,3	13,4	12,9	13,2
NW	8,7	8,1	8,1	7,2	7,1	6,7	6,6	6,4	6,1	5,7
RP	7,7	8,9	8,6	8,0	8,1	8,1	8,7	8,6	8,6	8,1
SL	22,7	24,0	23,8	25,5	20,6	23,1	19,1	18,8	20,3	20,3
SN	7,7	7,7	7,7	7,7	6,9	7,0	6,9	6,6	6,8	6,8
ST	6,4	6,3	5,9	6,0	6,4	6,2	6,3	6,1	5,7	5,8
SH	5,6	5,5	4,7	4,9	10,3	8,5	7,4	6,4	7,6	7,0
TH	9,2	9,2	9,5	8,9	8,8	8,0	7,0	7,3	7,6	6,7
<b>BG</b>	<b>11,8</b>	<b>11,8</b>	<b>11,7</b>	<b>10,9</b>	<b>10,6</b>	<b>10,5</b>	<b>9,9</b>	<b>9,5</b>	<b>9,5</b>	<b>9,0</b>

Fußnoten: RP (2021): Vorjahreswerte. SL (2022): Vorjahreswerte.

**C Abgehende und Absolvierende nach Abschlussarten**  
**II Berufliche Schulen**  
**2 Absolvierende der beruflichen Schulen nach dort erworbenen allgemeinbildenden Abschlüssen**  
**2.3 Absolvierende mit Hochschul- und Fachhochschulreife**  
**2.3.2 Absolvierende mit Hochschulreife**

Land	2013	2014	2015	2016	2017	2018	2019	2020	2021	2022
BW	16.725	16.992	18.224	18.646	18.142	18.090	17.292	17.054	15.640	14.742
BY	4.923	4.694	4.408	4.754	5.497	5.072	5.697	5.305	5.919	6.324
BE	1.166	1.224	1.337	1.338	1.546	1.881	1.420	1.287	1.214	1.133
BB	666	613	754	875	922	1.054	989	1.006	1.004	872
HB	402	372	394	389	375	349	344	315	323	335
HH	633	644	575	561	442	444	369	369	348	355
HE	3.787	3.840	3.936	3.942	4.104	3.916	3.711	3.648	3.305	3.259
MV	416	430	442	483	513	511	494	483	554	461
NI	6.034	5.831	5.928	5.935	6.012	5.565	5.283	4.660	4.501	4.148
NW	8.899	9.076	9.165	10.221	10.593	9.993	9.676	9.581	9.075	8.747
RP	2.873	2.847	2.987	3.075	3.141	2.800	2.453	2.363	2.363	2.142
SL	372	408	353	467	440	413	334	357	299	346
SN	1.723	1.568	1.866	2.089	2.298	2.254	2.457	2.559	2.517	2.387
ST	324	328	340	473	472	528	528	462	450	441
SH	2.886	2.988	3.015	3.190	3.136	2.935	2.914	2.626	2.315	2.360
TH	678	706	690	805	881	922	862	849	802	782
<b>BG</b>	<b>52.507</b>	<b>52.561</b>	<b>54.414</b>	<b>57.243</b>	<b>58.514</b>	<b>56.727</b>	<b>54.823</b>	<b>52.924</b>	<b>50.629</b>	<b>48.834</b>

Fußnoten: RP (2021): Vorjahreswerte.

**C Abgehende und Absolvierende nach Abschlussarten**  
**II Berufliche Schulen**  
**2 Absolvierende der beruflichen Schulen nach dort erworbenen allgemeinbildenden Abschlüssen**  
**2.3 Absolvierende mit Hochschul- und Fachhochschulreife**  
**2.3.2 Absolvierende mit Hochschulreife**  
**2.3.2a Quote der Absolvierenden mit Hochschulreife (Anteil an der gleichaltrigen Wohnbevölkerung)**

Land	2013	2014	2015	2016	2017	2018	2019	2020	2021	2022
BW	13,5	13,9	14,8	14,5	14,1	14,4	14,0	14,3	13,6	13,1
BY	3,4	3,3	3,1	3,2	3,7	3,5	4,2	3,9	4,5	4,8
BE	3,4	3,7	4,1	4,1	4,6	5,6	4,2	3,9	3,8	3,6
BB	4,4	4,1	4,6	4,7	4,8	5,3	4,8	4,9	4,9	4,2
HB	5,7	5,3	5,6	5,3	4,8	4,5	4,6	4,3	4,6	4,9
HH	3,5	3,5	3,1	2,9	2,2	2,2	1,9	2,0	1,9	1,9
HE	5,9	6,1	6,1	5,8	6,0	5,9	5,7	5,7	5,3	5,3
MV	3,9	4,2	4,1	4,0	4,1	4,0	3,7	3,6	4,2	3,5
NI	6,9	6,8	6,7	6,5	6,7	6,3	6,0	5,2	5,4	5,1
NW	4,5	4,6	4,7	5,0	5,1	4,8	4,9	5,2	4,9	4,8
RP	6,3	6,4	6,7	6,7	6,9	6,3	5,6	5,6	5,6	5,4
SL	3,7	4,0	3,5	4,6	4,6	4,3	3,6	4,0	3,5	3,5
SN	6,8	6,2	6,9	6,9	7,3	6,8	7,1	7,4	7,4	7,0
ST	2,2	2,2	2,3	2,8	2,7	3,0	2,9	2,6	2,5	2,5
SH	9,4	9,8	9,8	10,0	9,8	9,2	9,2	8,5	7,8	8,2
TH	4,9	5,2	4,8	4,9	5,2	5,4	4,9	4,8	4,6	4,5
<b>BG</b>	<b>6,2</b>	<b>6,3</b>	<b>6,5</b>	<b>6,5</b>	<b>6,6</b>	<b>6,5</b>	<b>6,4</b>	<b>6,3</b>	<b>6,2</b>	<b>6,1</b>

Fußnoten: RP (2021): Vorjahreswerte. SL (2022): Vorjahreswerte.



**Absolvierende der allgemeinbildenden und beruflichen Schulen**

**C Abgehende und Absolvierende nach Abschlussarten**  
**III Allgemeinbildende und berufliche Schulen**  
**1 Absolvierende der allgemeinbildenden und beruflichen Schulen nach allgemeinbildenden Abschlüssen**  
**1.1 Absolvierende mit Hauptschulabschluss**

Land	2013	2014	2015	2016	2017	2018	2019	2020	2021	2022
BW	27.208	25.939	25.516	25.664	22.935	24.284	23.875	23.767	21.670	21.513
BY	34.230	32.992	32.462	33.273	33.308	35.314	31.955	29.025	27.678	28.630
BE	6.423	5.657	5.648	5.222	5.607	6.244	6.668	5.147	4.805	4.741
BB	4.020	3.661	3.649	3.761	3.674	4.235	3.986	4.217	4.400	3.754
HB	1.837	1.704	1.659	1.538	1.948	2.123	1.865	1.968	1.869	1.942
HH	1.940	2.891	3.131	3.012	3.637	4.016	3.484	3.496	4.010	3.895
HE	12.989	12.397	11.031	12.257	11.511	12.019	11.772	11.774	10.712	10.602
MV	1.778	1.593	1.795	1.793	2.091	2.190	2.208	1.803	1.924	2.101
NI	16.020	15.749	14.663	14.949	15.433	16.023	15.525	15.411	13.846	14.291
NW	43.243	42.054	39.825	40.407	43.562	44.716	46.816	43.986	44.303	42.222
RP	9.480	9.249	9.057	9.035	9.575	9.082	8.590	7.860	7.860	7.979
SL	2.915	2.838	2.541	2.488	3.017	3.175	2.807	3.020	2.887	2.817
SN	4.196	4.194	3.971	3.942	4.374	4.569	4.573	4.240	4.319	4.329
ST	1.995	2.162	2.113	2.342	2.149	2.250	2.484	2.451	2.664	2.535
SH	7.446	6.908	6.623	6.837	6.926	7.041	6.927	7.089	6.362	6.471
TH	2.595	2.636	2.671	2.848	2.967	3.102	3.285	3.162	2.970	3.072
<b>BG</b>	<b>178.315</b>	<b>172.624</b>	<b>166.355</b>	<b>169.368</b>	<b>172.714</b>	<b>180.383</b>	<b>176.820</b>	<b>168.416</b>	<b>162.279</b>	<b>160.894</b>

Fußnoten: Ohne Nichtschüler. RP (2021): Vorjahreswerte.

**C Abgehende und Absolvierende nach Abschlussarten**  
**III Allgemeinbildende und berufliche Schulen**  
**1 Absolvierende der allgemeinbildenden und beruflichen Schulen nach allgemeinbildenden Abschlüssen**  
**1.1 Absolvierende mit Hauptschulabschluss**  
**1.1a Quote der Absolvierenden mit Hauptschulabschluss (Anteil an der gleichaltrigen Wohnbevölkerung)**

Land	2013	2014	2015	2016	2017	2018	2019	2020	2021	2022
BW	23,2	22,4	22,4	22,6	20,4	21,9	21,9	22,1	20,4	20,4
BY	25,8	25,1	25,0	25,6	26,1	28,0	26,1	23,9	23,2	24,2
BE	24,0	20,5	20,3	18,4	19,2	21,2	22,6	17,4	15,9	15,5
BB	22,0	19,6	19,0	18,6	17,9	20,7	19,3	20,2	20,8	17,6
HB	29,5	27,3	26,4	23,6	29,6	32,9	30,1	32,1	30,6	31,5
HH	12,4	18,6	20,2	18,9	22,5	25,1	22,0	21,8	23,7	22,9
HE	20,9	20,1	18,0	19,8	19,0	20,1	19,8	19,9	18,2	18,1
MV	16,2	13,8	15,0	14,1	16,0	16,7	16,9	13,7	14,5	15,8
NI	18,3	18,0	17,3	17,8	18,7	19,9	19,1	19,0	17,8	18,7
NW	22,6	21,9	21,0	21,2	22,5	23,4	26,1	25,1	25,5	24,6
RP	22,1	22,0	22,0	22,2	24,0	23,1	22,7	21,0	21,0	21,8
SL	26,3	25,2	24,9	24,3	27,4	29,9	28,0	29,6	27,9	27,9
SN	15,5	14,8	13,4	12,5	13,4	14,0	14,0	12,8	12,8	12,7
ST	13,1	13,7	13,0	13,5	12,0	12,8	14,3	14,2	15,4	14,4
SH	24,2	22,6	21,9	22,7	23,2	24,3	24,4	25,4	23,2	23,8
TH	17,2	16,7	16,5	16,6	17,0	17,8	18,9	18,1	17,1	17,7
<b>BG</b>	<b>21,9</b>	<b>21,2</b>	<b>20,6</b>	<b>20,8</b>	<b>21,1</b>	<b>22,5</b>	<b>22,6</b>	<b>21,7</b>	<b>21,1</b>	<b>20,8</b>

Fußnoten: Anteil an der gleichaltrigen Wohnbevölkerung nach dem Quotensummenverfahren. Die Berechnung der Quoten basiert in den Ländern BW, BE, BB, NI (Allg.) und ST (2007 Allg.) auf einer qualifizierten Schätzung der Altersverteilung. Ab 2012: Die Quoten basieren auf den endgültigen Bevölkerungszahlen auf Basis des Zensus 2011. SL: Liegt für die beruflichen Schulen nicht vor und kann nicht geschätzt werden. RP (2021): Vorjahreswerte. SL (2022): Vorjahreswerte.



**C Abgehende und Absolvierende nach Abschlussarten**  
**III Allgemeinbildende und berufliche Schulen**  
**1 Absolvierende der allgemeinbildenden und beruflichen Schulen nach allgemeinbildenden Abschlüssen**  
**1.2 Absolvierende mit mittlerem Abschluss und entsprechenden Abschlüssen**

Land	2013	2014	2015	2016	2017	2018	2019	2020	2021	2022
BW	69.510	68.496	67.442	65.635	62.568	59.197	58.239	58.617	56.373	55.432
BY	74.279	74.051	73.269	75.838	71.929	69.085	66.680	64.835	64.710	64.211
BE	11.952	11.979	12.307	11.717	11.421	10.862	11.869	13.169	13.757	12.637
BB	8.716	9.012	10.224	9.850	9.122	9.343	9.225	9.272	9.408	9.297
HB	3.531	3.525	3.563	3.161	3.275	3.060	2.787	2.720	2.766	2.621
HH	5.977	5.507	5.016	5.026	5.301	5.458	5.045	4.968	5.221	5.295
HE	34.010	33.005	31.224	31.670	29.858	29.665	30.076	30.560	31.010	30.437
MV	5.015	5.090	5.189	5.285	5.449	5.720	5.756	5.895	6.283	6.272
NI	62.547	63.492	60.963	59.162	56.788	53.176	51.120	52.474	51.252	50.742
NW	107.781	111.543	108.878	108.537	104.069	97.170	96.245	95.622	96.045	94.487
RP	21.956	21.581	20.367	19.241	18.380	18.646	17.562	17.145	17.145	16.833
SL	4.875	4.497	4.267	4.495	4.066	3.754	3.803	3.737	3.826	4.025
SN	13.751	14.823	15.085	16.038	15.997	15.447	15.923	16.541	16.750	17.073
ST	9.652	10.174	10.385	10.643	10.682	10.410	10.683	10.719	10.740	10.896
SH	16.099	16.368	15.612	15.370	14.659	13.927	13.603	13.117	12.581	12.951
TH	7.689	8.294	8.233	8.204	8.421	8.285	8.877	8.705	8.857	9.030
<b>BG</b>	<b>457.340</b>	<b>461.437</b>	<b>452.024</b>	<b>449.872</b>	<b>431.985</b>	<b>413.205</b>	<b>407.493</b>	<b>408.096</b>	<b>406.724</b>	<b>402.239</b>

Fußnoten: Ohne Nichtschüler. Die Zahl der erworbenen allgemeinbildenden Abschlüsse ist über mehrere Jahre hinweg nicht doppelzählungsfrei. RP (2021): Vorjahreswerte.

**C Abgehende und Absolvierende nach Abschlussarten**  
**III Allgemeinbildende und berufliche Schulen**  
**1 Absolvierende der allgemeinbildenden und beruflichen Schulen nach allgemeinbildenden Abschlüssen**  
**1.2 Absolvierende mit mittlerem Abschluss und entsprechenden Abschlüssen**  
**1.2a Quote der Absolvierenden mit mittlerem Abschluss (Anteil an der gleichaltrigen Wohnbevölkerung)**

Land	2013	2014	2015	2016	2017	2018	2019	2020	2021	2022
BW	58,9	58,0	58,0	56,4	54,7	53,3	53,7	54,6	53,1	52,8
BY	55,5	55,2	55,0	56,5	55,1	54,5	54,1	52,9	53,7	53,9
BE	44,0	43,3	44,0	40,8	39,0	37,1	40,1	44,9	45,8	41,3
BB	48,0	48,2	52,9	48,2	44,2	45,4	44,4	44,1	44,4	43,3
HB	54,5	55,3	55,5	47,3	48,1	46,2	43,2	42,5	43,8	41,5
HH	36,8	33,6	30,2	29,5	30,5	31,7	29,6	29,2	30,2	30,6
HE	54,4	52,7	50,4	50,2	47,8	48,8	50,5	51,5	52,4	51,7
MV	45,5	44,0	43,5	41,6	41,5	43,7	44,1	44,6	47,4	47,3
NI	71,3	72,2	71,3	69,0	67,5	65,0	61,9	63,6	64,4	64,8
NW	56,1	58,3	57,8	57,1	53,8	51,3	53,9	54,7	55,5	55,3
RP	50,9	50,3	48,4	45,9	44,5	47,0	45,2	45,0	45,0	45,5
SL	37,7	35,6	33,6	35,1	34,0	31,4	32,1	30,4	31,8	31,8
SN	51,3	52,4	51,0	50,6	48,9	47,6	49,0	49,8	49,6	50,4
ST	62,4	64,0	63,4	60,9	59,7	58,8	61,2	61,9	61,6	62,1
SH	52,4	53,1	51,1	49,9	48,0	47,0	47,0	46,1	45,1	47,1
TH	50,9	52,4	51,0	47,7	48,1	47,6	51,3	49,9	50,8	52,2
<b>BG</b>	<b>56,0</b>	<b>56,2</b>	<b>55,5</b>	<b>54,3</b>	<b>52,4</b>	<b>51,4</b>	<b>51,9</b>	<b>52,4</b>	<b>52,7</b>	<b>52,2</b>

Fußnoten: Anteil an der gleichaltrigen Wohnbevölkerung nach dem Quotensummenverfahren. Die Berechnung der Quoten basiert in den Ländern BW, BE, BB und NI (Allg.) auf einer qualifizierten Schätzung der Altersverteilung. HE: Absolventen nach Altersjahrgängen sind für die Berufsschulen nicht darstellbar. SL: Liegt für die beruflichen Schulen nicht vor und kann nicht geschätzt werden. RP (2021): Vorjahreswerte. SL (2022): Vorjahreswerte.

**C Abgehende und Absolvierende nach Abschlussarten**  
**III Allgemeinbildende und berufliche Schulen**  
**1 Absolvierende der allgemeinbildenden und beruflichen Schulen nach allgemeinbildenden Abschlüssen**  
**1.3 Absolvierende mit Hochschul- und Fachhochschulreife**

Land	2013	2014	2015	2016	2017	2018	2019	2020	2021	2022
BW	70.677	70.670	73.383	72.690	70.094	68.248	65.552	62.551	59.749	59.422
BY	63.454	63.195	64.488	64.469	63.833	63.695	60.133	55.408	56.468	55.752
BE	16.541	16.605	16.992	18.062	19.117	18.277	17.383	16.808	16.609	16.747
BB	8.645	8.649	9.673	10.263	11.446	11.331	10.828	10.628	10.971	10.593
HB	3.777	3.700	3.904	3.694	3.474	3.348	3.072	3.164	3.188	3.199
HH	10.360	10.976	11.315	11.672	10.890	10.742	10.349	10.184	10.294	10.164
HE	43.068	40.537	36.697	35.190	33.781	33.803	31.713	30.557	27.364	26.105
MV	4.172	4.453	5.216	5.428	5.630	5.927	5.684	5.641	5.520	5.351
NI	45.277	46.184	48.293	47.487	46.404	45.157	44.365	21.897	41.131	40.232
NW	144.356	104.325	105.241	104.727	101.304	98.915	97.266	94.882	93.016	89.845
RP	20.876	20.575	21.156	22.516	21.897	21.341	21.148	20.420	20.420	19.261
SL	5.948	6.073	6.262	6.369	5.539	5.861	5.130	5.139	5.387	5.126
SN	11.605	12.143	13.581	14.186	14.867	14.723	15.228	14.946	14.999	15.227
ST	5.414	5.667	6.241	6.701	6.776	7.134	6.930	6.858	6.471	6.444
SH	13.742	14.033	14.446	21.666	17.530	15.855	15.762	14.747	14.266	13.826
TH	6.932	7.357	7.937	8.329	8.196	8.033	8.081	7.872	7.619	7.500
<b>BG</b>	<b>474.844</b>	<b>435.142</b>	<b>444.825</b>	<b>453.449</b>	<b>440.778</b>	<b>432.390</b>	<b>418.624</b>	<b>381.702</b>	<b>393.472</b>	<b>384.794</b>

Fußnoten: Ohne Nichtschüler. Abgehende und Absolvierende allgemeinbildender Schulen, die später an beruflichen Schulen zusätzlich eine höhere allgemeinbildende Qualifikation erwerben, werden in der Zeitreihe zweimal gezählt. HE (2013 nur 1,5), NW (2013) und SH (2016): Doppelentlassjahrgang. NI (2020): Niedrige Anzahl an Absolvierenden mit bestandener Reifeprüfung durch Umstellung von G8 auf G9. RP (2021): Vorjahreswerte.

**C Abgehende und Absolvierende nach Abschlussarten**  
**III Allgemeinbildende und berufliche Schulen**  
**1 Absolvierende der allgemeinbildenden und beruflichen Schulen nach allgemeinbildenden Abschlüssen**  
**1.3 Absolvierende mit Hochschul- und Fachhochschulreife**  
**1.3a Quote der Absolvierenden mit Hochschul- und Fachhochschulreife (Anteil an der gleichaltrigen Wohnbevölkerung)**

Land	2013	2014	2015	2016	2017	2018	2019	2020	2021	2022
BW	58,2	58,2	59,7	57,1	56,0	55,6	54,9	53,8	52,9	53,2
BY	46,4	46,1	46,5	45,3	45,4	46,2	45,7	42,7	44,6	44,4
BE	57,1	56,8	57,1	59,6	61,5	58,3	56,3	54,7	55,3	54,7
BB	54,3	51,5	53,7	52,2	56,2	54,0	52,0	51,4	52,5	49,8
HB	56,2	55,0	57,0	51,5	46,1	46,0	43,2	46,0	48,1	48,6
HH	62,0	65,0	65,8	65,8	60,8	61,2	60,5	60,9	62,6	61,3
HE	67,8	63,8	56,6	52,3	50,5	51,5	49,3	48,8	44,6	42,6
MV	40,5	41,7	45,0	43,2	43,9	44,9	42,1	42,5	41,9	39,8
NI	52,2	53,1	54,5	53,2	52,3	52,0	50,8	24,4	49,1	49,0
NW	74,0	54,1	53,8	52,1	50,3	49,5	51,5	52,1	52,2	51,1
RP	46,2	46,7	47,9	48,9	48,1	48,2	48,6	48,5	48,5	48,7
SL	57,4	60,0	61,5	62,6	56,8	61,2	55,1	57,4	60,5	59,4
SN	44,9	45,7	48,0	46,3	46,8	44,1	45,0	44,7	44,9	44,6
ST	36,8	38,1	39,8	39,2	38,5	39,7	38,4	38,8	37,3	37,1
SH	44,8	46,1	46,7	67,6	54,9	50,1	50,8	48,9	49,3	48,6
TH	48,5	49,9	50,7	48,8	47,7	45,9	45,6	44,7	43,8	42,6
<b>BG</b>	<b>57,6</b>	<b>52,8</b>	<b>53,0</b>	<b>52,2</b>	<b>50,9</b>	<b>50,4</b>	<b>50,2</b>	<b>46,7</b>	<b>49,3</b>	<b>48,4</b>

Fußnoten: Anteil an der gleichaltrigen Wohnbevölkerung nach dem Quotensummenverfahren. HE (2013 nur 1,5), NW (2013) und SH (2016): Doppelentlassjahrgang. NI (2020): Niedrige Anzahl an Absolvierenden mit bestandener Reifeprüfung durch Umstellung von G8 auf G9. RP (2021): Vorjahreswerte. SL (2022): Vorjahreswerte. (für FHR und AHR berufliche Schulen)

**C Abgehende und Absolvierende nach Abschlussarten**  
**III Allgemeinbildende und berufliche Schulen**  
**1 Absolvierende der allgemeinbildenden und beruflichen Schulen nach allgemeinbildenden Abschlüssen**  
**1.3 Absolvierende mit Hochschul- und Fachhochschulreife**  
**1.3.1 Absolvierende mit Fachhochschulreife**

Land	2013	2014	2015	2016	2017	2018	2019	2020	2021	2022
BW	20.144	20.147	20.031	19.413	17.999	17.049	16.407	15.954	15.664	15.299
BY	20.878	20.936	21.303	20.733	19.265	20.197	17.501	16.471	15.708	16.065
BE	3.204	3.096	2.929	2.853	2.699	2.658	2.547	2.090	1.976	1.967
BB	1.264	1.542	1.417	1.514	1.582	1.446	1.367	1.427	1.348	1.270
HB	603	544	577	474	507	521	372	390	413	450
HH	1.661	1.873	1.704	1.782	1.505	1.353	1.228	1.035	959	908
HE	10.981	10.817	10.761	10.289	9.022	9.353	9.121	7.978	8.285	7.193
MV	428	345	526	466	535	546	483	400	444	337
NI	13.455	13.629	14.473	13.998	13.658	13.069	12.002	12.039	11.146	11.274
NW	17.562	16.108	16.187	14.946	14.673	13.921	13.069	12.022	11.481	10.527
RP	3.617	4.104	3.968	3.747	3.732	3.757	3.963	3.885	3.885	3.506
SL	2.428	2.442	2.430	2.599	2.017	2.218	1.780	1.687	1.764	1.732
SN	2.535	2.382	2.408	2.495	2.253	2.366	2.377	2.238	2.317	2.352
ST	1.200	1.085	1.008	1.082	1.148	1.116	1.158	1.095	1.014	1.020
SH	1.730	1.695	1.458	1.563	3.302	2.710	2.337	2.099	2.292	2.068
TH	1.749	1.674	1.684	1.607	1.577	1.422	1.262	1.314	1.360	1.221
<b>BG</b>	<b>103.439</b>	<b>102.419</b>	<b>102.864</b>	<b>99.561</b>	<b>95.474</b>	<b>93.702</b>	<b>86.974</b>	<b>82.124</b>	<b>80.056</b>	<b>77.189</b>

Fußnoten: Abgehende und Absolvierende allgemeinbildender Schulen, die später an beruflichen Schulen zusätzlich eine höhere allgemeinbildende Qualifikation erwerben, werden in der Zeitreihe zweimal gezählt. RP (2021): Vorjahreswerte.

**C Abgehende und Absolvierende nach Abschlussarten**  
**III Allgemeinbildende und berufliche Schulen**  
**1 Absolvierende der allgemeinbildenden und beruflichen Schulen nach allgemeinbildenden Abschlüssen**  
**1.3 Absolvierende mit Hochschul- und Fachhochschulreife**  
**1.3.1 Absolvierende mit Fachhochschulreife**  
**1.3.1a Quote der Absolvierenden mit Fachhochschulreife (Anteil an der gleichaltrigen Wohnbevölkerung)**

Land	2013	2014	2015	2016	2017	2018	2019	2020	2021	2022
BW	16,1	16,0	15,8	14,4	13,8	13,2	12,9	12,8	13,0	12,9
BY	14,7	14,7	15,0	14,2	13,2	14,1	13,0	12,0	11,8	12,2
BE	8,9	8,6	8,4	8,0	7,4	7,3	7,1	5,9	5,8	5,8
BB	7,0	8,5	7,7	7,7	7,8	7,0	6,6	6,9	6,4	6,0
HB	7,9	7,2	7,6	6,1	6,3	6,6	4,7	5,2	5,7	6,2
HH	7,6	9,2	8,1	8,3	7,0	6,3	5,9	5,3	5,1	4,7
HE	16,9	16,6	16,3	15,0	13,2	13,8	13,8	12,3	13,2	11,5
MV	2,6	2,3	3,8	3,3	3,8	4,0	3,4	2,9	3,2	2,4
NI	15,3	15,5	16,3	15,4	15,1	14,6	13,3	13,4	12,9	13,2
NW	8,7	8,1	8,1	7,2	7,1	6,7	6,6	6,5	6,1	5,7
RP	7,7	8,9	8,6	8,0	8,1	8,1	8,7	8,6	8,6	8,1
SL	22,7	24,0	23,8	25,5	20,6	23,1	19,1	18,8	20,3	20,3
SN	7,7	7,7	7,7	7,7	6,9	7,0	6,9	6,6	6,8	6,8
ST	6,4	6,3	5,9	6,0	6,4	6,2	6,3	6,1	5,7	5,8
SH	5,6	5,5	4,7	4,9	10,3	8,5	7,4	6,4	7,6	7,0
TH	9,2	9,2	9,5	8,9	8,8	8,0	7,0	7,3	7,6	6,7
<b>BG</b>	<b>11,9</b>	<b>11,8</b>	<b>11,8</b>	<b>11,0</b>	<b>10,7</b>	<b>10,5</b>	<b>10,0</b>	<b>9,6</b>	<b>9,5</b>	<b>9,1</b>

Fußnoten: Anteil an der gleichaltrigen Wohnbevölkerung nach dem Quotensummenverfahren. RP (2021): Vorjahreswerte. SL (2022): Vorjahreswerte.

**C Abgehende und Absolvierende nach Abschlussarten**  
**III Allgemeinbildende und berufliche Schulen**  
**1 Absolvierende der allgemeinbildenden und beruflichen Schulen nach allgemeinbildenden Abschlüssen**  
**1.3 Absolvierende mit Hochschul- und Fachhochschulreife**  
**1.3.2 Absolvierende mit Hochschulreife**

Land	2013	2014	2015	2016	2017	2018	2019	2020	2021	2022
BW	50.533	50.523	53.352	53.277	52.095	51.199	49.145	46.597	44.085	44.123
BY	42.576	42.259	43.185	43.736	44.568	43.498	42.632	38.937	40.760	39.687
BE	13.337	13.509	14.063	15.209	16.418	15.619	14.836	14.718	14.633	14.780
BB	7.381	7.107	8.256	8.749	9.864	9.885	9.461	9.201	9.623	9.323
HB	3.174	3.156	3.327	3.220	2.967	2.827	2.700	2.774	2.775	2.749
HH	8.699	9.103	9.611	9.890	9.385	9.389	9.121	9.149	9.335	9.256
HE	32.087	29.720	25.936	24.901	24.759	24.450	22.592	22.579	19.079	18.912
MV	3.744	4.108	4.690	4.962	5.095	5.381	5.201	5.241	5.076	5.014
NI	31.822	32.555	33.820	33.489	32.746	32.088	32.363	9.858	29.985	28.958
NW	126.794	88.217	89.054	89.781	86.631	84.994	84.197	82.860	81.535	79.318
RP	17.259	16.471	17.188	18.769	18.165	17.584	17.185	16.535	16.535	15.755
SL	3.520	3.631	3.832	3.770	3.522	3.643	3.350	3.452	3.623	3.394
SN	9.070	9.761	11.173	11.691	12.614	12.357	12.851	12.708	12.682	12.875
ST	4.214	4.582	5.233	5.619	5.628	6.018	5.772	5.763	5.457	5.424
SH	12.012	12.338	12.988	20.103	14.228	13.145	13.425	12.648	11.974	11.758
TH	5.183	5.683	6.253	6.722	6.619	6.611	6.819	6.558	6.259	6.279
<b>BG</b>	<b>371.405</b>	<b>332.723</b>	<b>341.961</b>	<b>353.888</b>	<b>345.304</b>	<b>338.688</b>	<b>331.650</b>	<b>299.578</b>	<b>313.416</b>	<b>307.605</b>

Fußnoten: Abgehende und Absolvierende allgemeinbildender Schulen, die später an beruflichen Schulen zusätzlich eine höhere allgemeinbildende Qualifikation erwerben, werden in der Zeitreihe zweimal gezählt. HE (2013 nur 1,5), NW (2013) und SH (2016): Doppelentlassjahrgang. NI (2020): Niedrige Anzahl an Absolvierenden mit bestandener Reifeprüfung durch Umstellung von G8 auf G9. RP (2021): Vorjahreswerte.

**C Abgehende und Absolvierende nach Abschlussarten**  
**III Allgemeinbildende und berufliche Schulen**  
**1 Absolvierende der allgemeinbildenden und beruflichen Schulen nach allgemeinbildenden Abschlüssen**  
**1.3 Absolvierende mit Hochschul- und Fachhochschulreife**  
**1.3.2 Absolvierende mit Hochschulreife**  
**1.3.2a Quote der Absolvierenden mit Hochschulreife (Anteil an der gleichaltrigen Wohnbevölkerung)**

Land	2013	2014	2015	2016	2017	2018	2019	2020	2021	2022
BW	42,1	42,2	43,9	42,7	42,2	42,4	41,9	40,9	39,8	40,2
BY	31,7	31,4	31,6	31,1	32,1	32,1	32,7	30,7	32,8	32,2
BE	48,3	48,2	48,8	51,7	54,1	51,0	49,2	48,8	49,6	49,0
BB	47,3	43,0	46,0	44,6	48,4	47,0	45,4	44,5	46,1	43,9
HB	48,3	47,8	49,4	45,3	39,9	39,4	38,5	40,8	42,4	42,4
HH	54,4	55,8	57,7	57,4	53,9	54,8	54,5	55,7	57,6	56,5
HE	50,9	47,2	40,3	37,3	37,3	37,6	35,6	36,5	31,4	31,1
MV	37,9	39,4	41,2	39,9	40,1	40,9	38,7	39,6	38,7	37,4
NI	36,8	37,6	38,2	37,8	37,2	37,4	37,5	11,1	36,2	35,8
NW	65,3	46,0	45,7	44,9	43,2	42,8	44,9	45,7	46,0	45,4
RP	38,5	37,8	39,3	40,9	40,0	40,0	40,0	39,9	39,9	40,6
SL	34,7	36,0	37,7	37,1	36,3	38,1	36,1	38,6	40,2	39,2
SN	37,2	38,1	40,3	38,6	39,9	37,1	38,1	38,2	38,1	37,9
ST	30,4	31,8	34,0	33,1	32,1	33,5	32,1	32,7	31,5	31,3
SH	39,2	40,6	42,0	62,7	44,6	41,6	43,4	42,4	41,7	41,7
TH	39,2	40,7	41,2	39,9	38,8	37,9	38,6	37,4	36,2	35,9
<b>BG</b>	<b>45,8</b>	<b>41,0</b>	<b>41,2</b>	<b>41,2</b>	<b>40,2</b>	<b>39,9</b>	<b>40,2</b>	<b>37,1</b>	<b>39,8</b>	<b>39,4</b>

Fußnoten: Anteil an der gleichaltrigen Wohnbevölkerung nach dem Quotensummenverfahren. HE (2013 nur 1,5), NW (2013) und SH (2016): Doppelentlassjahrgang. NI (2020): Niedrige Anzahl an Absolvierenden mit bestandener Reifeprüfung durch Umstellung von G8 auf G9. RP (2021): Vorjahreswerte. SL (2022): Vorjahreswerte für berufliche Schule.



# Anlagen

**Übersicht über die in der KMK nachgewiesenen Schularten  
und deren Zuordnung zu den Bildungsbereichen \*)  
(Zuordnungskatalog)**

	Schulart/Klassenstufe/Jahrgangsstufe	Bildungsbereich						Übergreifende Formen
		Vorschulbereich	Primarbereich	Sekundarbereich I	Sekundarbereich II		Allgemein bildende Schule	
					Berufliche Schulen			
					VZ	TZ		
1	<b>Vorklassen<sup>1)</sup></b>	x						
1.1	dav.: Vorklassen an Sonderschulen	x						
2	<b>Schulkindergärten<sup>1)</sup></b>	x						
2.1	dav.: Sonderschulkindergärten	x						
3	<b>Grundschule (Klassenstufen 1 bis 4)</b>		x					
4	<b>Schulartunabhängige Orientierungsstufe<sup>2)</sup></b>			x				
5	<b>Hauptschule</b>			x				
6	<b>Schularten mit mehreren Bildungsgängen<sup>3)</sup></b>			x				
7	<b>Realschule<sup>4)</sup></b>			x				
8	<b>Gymnasium</b>							
8.1	dav.: Klassenstufen 5 bis 9/10			x				
8.2	dav.: Jahrgangsstufen E, Q1 und Q2				x			
9	<b>Integrierte Gesamtschule</b>							
9.1	dav.: Klassenstufen 1 bis 4		x					
9.2	dav.: Klassenstufen 5 bis 10			x				
9.3	dav.: Klassenstufen 11 bis 13				x			
10	<b>Freie Waldorfschule</b>							
10.1	dav.: Klassenstufen 1 bis 4		x					
10.2	dav.: Klassenstufen 5 bis 10			x				
10.3	dav.: Klassenstufen 11 bis 13				x			
11	<b>Förderschulen (Sonderschulen)</b>							
11.1	dav.: Klassen für Lernbehinderte							x
11.2	dav.: Klassen für sonstige Behinderte							x
12	<b>Abendhauptschule</b>			x				
13	<b>Abendrealschule</b>			x				
14	<b>Abendgymnasium</b>				x			
15	<b>Kolleg</b>				x			

**Fortsetzung: Übersicht über die in der KMK nachgewiesenen Schularten  
und deren Zuordnung zu den Bildungsbereichen \*)  
(Zuordnungskatalog)**

	Schulart/Klassenstufe/Jahrgangsstufe	Bildungsbereich						Übergreifende Formen	
		Vorschulbereich	Primarbereich	Sekundarbereich I	Sekundarbereich II				
					Allgemein bildende Schule	Berufliche Schulen			
						VZ			TZ
16	<b>Berufsschule</b>								
16.1	dav.: Teilzeit-Berufsschule <sup>5)</sup>							x	
16.2	dav.: Berufsvorbereitungsjahr					x	x		
16.3	dav.: Berufsgrundbildungsjahr in Vollzeitform					x			
17	<b>Berufsaufbauschule</b>					x	x		
18	<b>Berufsfachschule</b>					x	x		
19	<b>Berufsoberschule / Technische Oberschule</b>					x			
20	<b>Fachgymnasium</b>					x			
21	<b>Fachoberschule</b>					x	x		
22	<b>Fachschule</b>					x	x		
23	<b>Fachakademie (BY)</b>					x	x		
24	<b>Kollegschule (NW)<sup>6)</sup></b>					x	x		
	<b>Schulen des Gesundheitswesens<sup>7)</sup></b>								

\*) Beschluss des 15. UASD am 13.05.1985 in der Fassung vom 18./19.05.2006 (7. KomStat).

1) Die Zuordnung zu Kindergarten- oder Schulbereich ist in den Ländern unterschiedlich geregelt.

2) Einschließlich Klassenstufen 5 und 6 der Grundschule in Berlin und Brandenburg.

3) Zuordnung je nach Land unterschiedlich.

4) Einschließlich Wirtschaftsschulen in Bayern.

5) Einschließlich Berufsgrundbildungsjahr in kooperativer Form.

6) Die Kollegschule (Schulversuch) verbindet allgemeines und berufliches Lernen; sie umfasst alle Bildungsgänge und Abschlüsse des Sekundarbereichs II in einfach- und doppeltqualifizierender Form. Ihre Bildungsgänge wurden ab 1999 den anderen beruflichen Schulen statistisch zugeordnet.

7) Nachrichtlich ausgewiesen.



## **Beschlossene Strukturreformen im Schulbereich**

## Einschulung

	Konkrete Maßnahmen	Jahr des Inkrafttretens
BW	<p style="text-align: center;">Verlegung des Stichtags für den Beginn der Schulpflicht vom 30.06. auf den 30.09. des Jahres.</p> <p>Vorverlegung des Einschulungsstichtags vom 30. September auf den 30. Juni in drei monatlichen Schritten (zum Schuljahr 2020/21: 31. August, zum Schuljahr 2021/22: 31. Juli, zum Schuljahr 2022/23: 30. Juni)</p>	<p style="text-align: center;">2005 bis 2007 in Monatsschritten</p> <p style="text-align: center;">2020 bis 2022 in Monatsschritten</p>
BY	<p>Zum Schuljahr 2019/2020 wird für Kinder, die zwischen dem 01.07. und dem 30.09. sechs Jahre alt werden, ein dreimonatiger "Einschulungskorridor" eingeführt. In diesem Rahmen entscheiden die Erziehungsberechtigten, ob ihr Kind zu Beginn des Schuljahres oder erst ein Jahr später schulpflichtig wird.</p>	2019/2020
BE	<p style="text-align: center;">Verlegung des Stichtags für den Beginn der Schulpflicht vom 31.12. auf den 30.09. des Jahres</p>	2017
BB	<p style="text-align: center;">Verlegung des Stichtags für den Beginn der Schulpflicht vom 30.06. auf den 30.09. des Jahres</p>	2005
HB	keine	
HH	keine	
HE	<p>Nach der erfolgten Änderung des Hessischen Schulgesetzes vom 29. September 2020 sind Kinder, bei denen festgestellt wird, dass sie nicht über die für den Schulbesuch erforderlichen deutschen Sprachkenntnisse verfügen, verpflichtet, in dem Schuljahr, das dem Beginn der Schulpflicht vorausgeht, einen schulischen Sprachkurs zur Vorbereitung auf den Schulanfang (Vorlaufkurs) zu besuchen. Die Entscheidung darüber trifft die Schulleiterin oder der Schulleiter auf Grundlage der durchgeführten Feststellung der deutschen Sprachkenntnisse.</p>	<p>Diese gesetzliche Änderung greift erstmals für alle Kinder, die zum Schuljahr 2022/23 schulpflichtig werden. Somit finden die ersten verpflichtenden Vorlaufkurse ab dem Schuljahr 2021/2022 statt.</p>
MV	keine	
NI	Flexibilisierung des Einschulungsalters	2018
NW	<p>In den Jahren 2007, 2009 und 2011 wurde der Stichtag für den Beginn der Schulpflicht jeweils um einen Monat nach hinten verschoben. Einschulungsstichtag ist seitdem der 30.09. des Jahres (Beendigung der Vorverlegung des Einschulungsstichtags; ursprüngliche Planung: 31.12. ab 2014). §35 SchulG in der Fassung vom 04. Mai 2021: Die Schulpflicht beginnt für Kinder, die bis zum Beginn des 30. September das sechste Lebensjahr vollendet haben, am 1. August desselben Kalenderjahres.</p>	2014
RP	<p style="text-align: center;">Verlegung des Stichtags für den Beginn der Schulpflicht vom 30.06. auf den 31.08.</p>	2008
SL	keine	
SN	<p style="text-align: center;">Als schulpflichtig gelten auch Kinder, die bis zum 30.09. des laufenden Kalenderjahres das 6. Lebensjahr vollendet haben und von den Eltern in der Schule angemeldet wurden. Grundsätzlich war das auch bisher möglich.</p>	2004
ST	<p style="text-align: center;">Alle Kinder, die bis zum 30.06. das 6. Lebensjahr vollenden, werden mit Beginn des folgenden Schuljahres schulpflichtig und besuchen eine Grundschule (flexible Schuleingangsphase) oder Förderschule. In besonderen Einzelfällen ist die Verschiebung der Aufnahme in die Schule um ein Jahr möglich.</p>	2006
SH	<p style="text-align: center;">Alle Kinder, die bis zum 30.06. das 6. Lebensjahr vollenden, werden mit Beginn des folgenden Schuljahres schulpflichtig und besuchen eine Grundschule oder ein Förderzentrum.</p>	2007
TH	<p style="text-align: center;">Stichtag für Beginn der VZ-Schulpflicht wurde um einen Monat nach hinten verschoben.</p>	2003

## Schulzeit

	Beschluss	Maßnahmen zur Realisierung	Jahr des Inkrafttretens	Jahr des Doppelentlassungs-jahrgangs	Entlassung des ersten G9-Jahrgangs
BW	Schulversuch zur schrittweisen Einrichtung 9-jähriger gymnasialer Züge an maximal 44 teilnehmenden Gymnasien	Beginnend mit Klassenstufe 5; zusätzliche Ressourcen zur Umsetzung	2012		ab 2021
BY	Einführung des 9-jährigen Gymnasiums	Zum Schuljahr 2018/19 wird das 9-jährige Gymnasium für die 5. und 6. Jahrgangsstufe flächendeckend eingeführt.	2018/19		2024: Entlassung des letzten regulären G8-Jahrgangs 2026: Entlassung des ersten regulären G9-Jahrgangs
BE	Einführung des Abiturs nach 12 Jahren am Gymnasium und in der Regel nach 13 Jahren an der Integrierten Gesamtschule	Beginn im Jahr 2006 mit der Aufstockung der Stundentafeln in Klassenstufe 7 (Hinweis: Gesamtschulen <sup>1)</sup> )	ab 2006	2012	
BB	Einführung des Abiturs nach 12 Jahren am Gymnasium Einführung des Abiturs nach 12 Jahren an ausgewählten Gesamtschulen	Beginn im Jahr 2006 mit der Aufstockung der Stundentafeln in Klassenstufe 7 und 8	2006 2006	2012	
HB	Einführung des 8-jährigen Gymnasiums, beginnend mit Klassenstufe 5	Änderung des SchulG HB u. div. Ordnungsmittel, Neustrukturierung der Klasse 10, Stundenzahlerhöhung ab Klasse 6	2004	2012	
HH	Einführung des 8-jährigen Gymnasiums Einführung des 6-jährigen Gymnasiums <sup>2)</sup>		2002 2004	2010	

## Schulzeit

	Beschluss	Maßnahmen zur Realisierung	Jahr des Inkrafttretens	Jahr des Doppelentlassungs-jahrgangs	Entlassung des ersten G9-Jahrgangs
HE	Einführung des 8-jährigen Gymnasiums in drei Schritten, Wahlmöglichkeit der Schulen zwischen dem 8- und 9-jährigen gymnasialen Bildungsgang. Einführung der Möglichkeit eines Parallelangebots von G8/G9	<p>An den hessischen Gymnasien und Gymnasialzweigen der kooperativen Gesamtschulen besteht die Wahlfreiheit der Schulen zwischen G8, G9 und dem Parallelangebot G8/G9. Auf diese Weise wird sichergestellt, dass jede Schule mit Blick auf ihre schulspezifischen Möglichkeiten und die regionalen Bedingungen ein für ihre Schülerinnen und Schüler passendes Angebot in Bezug auf die zeitliche Organisationsform des gymnasialen Bildungsganges entwickeln kann.</p> <p>Inzwischen ist die Möglichkeit, G8 und G9 ab der Jahrgangsstufe 7 an ein und derselben Schule parallel anzubieten, im Schulgesetz verankert (§ 24 und § 26 HSchG). Auf dieser Grundlage wurde das Parallelangebot G8/G9 als Regeloption auf Verordnungsebene näher ausgestaltet, wodurch die Wahlfreiheit der Schulen weiter gestärkt wird. Die Ausgestaltung des Parallelangebots G8/G9 wurde in die Zweite Verordnung zur Änderung der Verordnung zur Ausgestaltung der Bildungsgänge und Schulformen der Grundstufe (Primarstufe) und der Mittelstufe (Sekundarstufe I) und der Abschlussprüfungen in der Mittelstufe (VOBGM) vom 14. September 2020 (ABl. 10/20; S. 536 ff.) unter § 29 aufgenommen. Die entsprechenden Stundentafeln finden sich in der Verordnung über die Stundentafeln für die Primarstufe und die Sekundarstufe I.</p>	2005	kein Doppeljahrgang; max. 1,5 Jahrg. in 2013	
MV	Einführung des 6-jährigen Gymnasiums (Jahrgangsstufe 7 - 12)	Anhebung der Schülerjahreswochenstunden auf 265 für die Jahrgangsstufen 5 - 12	2002 2006/07	2008	
NI	Rückkehr zum 9-jährigen Bildungsgang an Gymnasien	Änderung der Wochenunterrichtsverpflichtung der Schülerinnen und Schüler	01.08.2015		2021: Entlassung des ersten G9-Jahrgangs
NW	Rückkehr zum neunjährigen gymnasialen Bildungsgang als Leitentscheidung	In Umsetzung der Leitentscheidung für G9 startet die deutliche Mehrzahl der Gymnasien zum Schuljahr 2019/20 - unter Einbezug der Klassen 5 und 6 - mit dem neunjährigen gymnasialen Bildungsgang. An wenigen Gymnasien wird von der weiterhin möglichen G8-Option Gebrauch gemacht.	Schuljahr 2019/20		2027: Entlassung des ersten G9-Jahrgangs

## Schulzeit

	Beschluss	Maßnahmen zur Realisierung	Jahr des Inkrafttretens	Jahr des Doppelentlassungs-jahrgangs	Entlassung des ersten G9-Jahrgangs
RP	Partielle Einführung des 8-jährigen Gymnasiums an ausgewählten Gymnasien neben 9-jährigen Gymnasien mit vorgezogenem Abitur	G8 nur im Zusammenhang mit Ganztagschulen (G8GTS) mit Aufstockung der Stundentafel. Sukzessive Einführung ohne flächendeckenden Umstieg, d. h. G8 und G9 mit vorgezogenem Abitur existieren parallel.	ab 2008/09	keiner	
SL	Rückkehr zum neunjährigen gymnasialen Bildungsgang	Beginnend mit Klassenstufen 5, 6 und 7 im Schuljahr 2023/2024 (nur noch G9), schrittweises Auslaufen von G8	2023/24	keiner	2030
SN		keine			
ST		keine			
SH	Rückkehr zum neunjährigen Bildungsgang am Gymnasium zum Schuljahr 2019/20	Rückkehr zu G9 aufwachsend mit den Jahrgängen 5 und 6; Auslaufen von G8; zusätzliche Ressource für die Phase der Umsetzung; Ressource für die Jahrgänge 5 bis 7, um bewährte Ganztagsangebote abzusichern; 1 Gymnasium hat sich für die Beibehaltung von G8 entschieden, 3 Gymnasien haben sich für die Beibehaltung des Parallelangebots von G8 und G9 (sog. y-Modell) entschieden	ab 2019/20	2016	2027
TH		keine			

1) Verstärkung der Stundentafel der Grundstufe (der Gesamtschule) in Klassenstufe 5 in 2004/05 und in Klassenstufe 6 in 2005/06.

2) Beginnend mit Klassenstufe 7. Abschaffung 2014 (s. Tabelle "Abschaffung von Schularten").

## Abschaffung von Schularten

	Konkrete Maßnahmen	Jahr des Inkrafttretens
BW	Orientierungsstufe	2018/19
BY	keine	
BE	Auslaufen der berufsvorbereitenden Lehrgänge im 10. Schuljahr Abschaffung der Vorklassen Auslaufend: Haupt-, Realschule und Integrierte Gesamtschule	2004-2007 2005 2011-2014
BB	Realschule Gesamtschule ohne gymnasiale Oberstufe	2005-2007 2005
HB	Hauptschule Realschule Sekundarschule Gesamtschule Berufsgrundbildungsjahr	2004 2004 2009 2009 2010
HH	Hauptschule Schulart mit mehreren Bildungsgängen Realschule Integrierte Haupt- und Realschule Gesamtschule 6-jähriges Gymnasium Abendhaupt- und Abendrealschule	2011 2013 2011 2013 2013 2014 2016
HE	Einjährige höhere Berufsfachschulen (=Einjährige Berufsfachschulen für Ernährung und Hauswirtschaft und Höhere Handelsschule (einjährig))	2021
MV	Hauptschule Progymnasium Realschule	ab 2007 2006 2011
NI	Schulartunabhängige Orientierungsstufe	2004
NW	keine	
RP	Wegfall Regionale Schule und Duale Oberschule zum Schuljahr 2009/10 Hauptschule und Realschule auslaufend bis 2013/14 (Ausnahme Privatschulen) Hauptschule und Realschule abgeschafft (Ausnahme Privatschulen)	2009 ab 2009 2013
SL	Höhere Handelsschule Auslaufen der Erweiterten Realschulen bis 2016/17 (Ausnahme Privatschulen) Auslaufen der Gesamtschulen bis 2016/17 Berufsvorbereitungsjahr (VZ) alle Formen Berufsgrundbildungsjahr / Berufsgrundschulen Handelsschule	2002 ab 2012/13 ab 2012/13 2020 2020 2020
SN	Vorbereitungsklassen an Grundschulen Berufsbildende Förderschule	2004 2018
ST	Schulartunabhängige Orientierungsstufe Schulkindergarten Einjährige BFS, die den Hauptschulabschluss ermöglicht Einjährige BFS, die den Realschulabschluss voraussetzt Berufsgrundbildungsjahr	2003 2006 2016 2016 2016
SH	Abendrealschule Schulkindergarten Berufsschule für Jugendliche ohne Ausbildung (Teilzeit) Hauptschule auslaufend Realschule auslaufend Berufsschule: Berufeingangsklasse (Teilzeit) Regionalschule auslaufend Berufsschule: Berufeingangsklasse (Vollzeit), Ausbildungsvorbereitendes Jahr (Vollzeit), Ausbildungsvorbereitendes Jahr integrativ (Vollzeit)	2003 2007 2007 2010 2010 2012 2014 2018
TH	keine	